

INFORMACIÓN RELEVANTE: INFECCIONES RESPIRATORIAS AGUDAS.

Fuente: Dirección General de Epidemiología (DGE)

- Por incidencia*, las entidades más afectadas durante la semana epidemiológica 31 fueron:

Zacatecas (394.7) y Colima (324.4).

Precedidas por las entidades de: Tlaxcala (314.4), Quintana Roo (292.5),

- Campeche (270), Nayarit (265.5), Baja California Sur (259.1) y Tabasco (256.7)

.

- En esta semana se presenta un decremento en el número de casos del 12%, con respecto a la semana 28.
- Las entidades federativas que presentaron el menor decremento de casos de IRA en la semana epidemiológica 31, con respecto a la anterior fueron: Sinaloa (17.3%), Querétaro (18.3%), Sonora (20.8%), Nayarit (23.1%), México (25.9%), Tamaulipas (27.9%), Campeche (28.9%) y Tabasco (30.3%).
- En el canal endémico nacional de la semana epidemiológica 31, se observa que los casos de IRA se encuentran en la zona de Éxito.

Información relevante

Tabla 1:

Las entidades federativas que presentaron el menor decremento de casos de IRA en la semana epidemiológica 31, con respecto a la anterior fueron:

| | |
|------------|-----------|
| Sinaloa | (17.3 %) |
| Querétaro | (18.3 %) |
| Sonora | (20.8 %) |
| Nayarit | (23.1 %) |
| México | (25.9 %) |
| Tamaulipas | (27.9 %) |
| Campeche | (28.9 %) |
| Tabasco | (30.3 %) |

Figura 1:

Por incidencia*, las entidades más afectadas durante la semana epidemiológica 31 fueron:

| | |
|-----------|-----------|
| Zacatecas | (394.7) |
| Colima | (324.4) |

Precedidas por las entidades de: Tlaxcala (314.4), Quintana Roo (292.5), Campeche (270), Nayarit (265.5), Baja California Sur (259.1) y Tabasco (256.7).

En la semana epidemiológica 31, a nivel nacional se notificaron 168 casos nuevos de IRA por cada 100,000 habitantes.

En esta semana se presenta un decremento en el número de casos del 12%, con respecto a la semana 28.

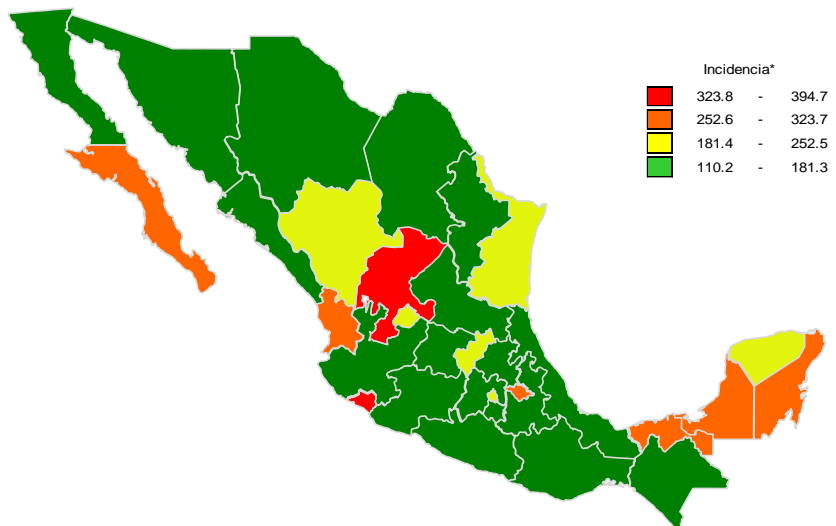
Gáfica 1:

En el canal endémico nacional de la semana epidemiológica 31, se observa que los casos de IRA se encuentran en la zona de Éxito.

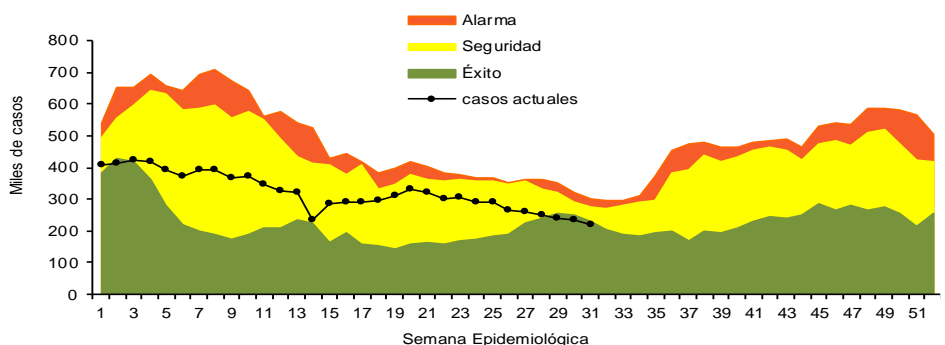
Tabla 1. Comparativo de incidencia* de infección Respiratoria Aguda (IRA) desde la semana , 27 hasta la semana 31 de 2023 por entidad federativa, México.

| Entidad | Semana Epidemiológica | | | | | Entidad | Semana Epidemiológica | | | | |
|---------------------|-----------------------|-------|-------|-------|-------|-----------------|-----------------------|-------|-------|-------|-------|
| | 27 | 28 | 29 | 30 | 31 | | 27 | 28 | 29 | 30 | 31 |
| Aguascalientes | 226.4 | 224.7 | 230.8 | 199.3 | 194.3 | Morelos | 198.3 | 188.2 | 200.9 | 181.6 | 175.4 |
| Baja California | 162.4 | 147.4 | 136.2 | 129.5 | 130.6 | Nayarit | 276.8 | 274.9 | 284.7 | 279.9 | 265.5 |
| Baja California Sur | 307.1 | 281.4 | 277.1 | 277.5 | 259.1 | Nuevo León | 169.6 | 167.2 | 145.8 | 152.4 | 159.5 |
| Campeche | 319.8 | 311.9 | 296.3 | 293.5 | 270.0 | Oaxaca | 220.8 | 230.7 | 213.5 | 186.2 | 179.5 |
| Coahuila | 160.0 | 150.8 | 144.0 | 151.2 | 149.8 | Puebla | 205.8 | 188.8 | 197.6 | 196.1 | 161.6 |
| Colima | 318.7 | 277.5 | 295.6 | 323.8 | 324.4 | Querétaro | 229.1 | 214.6 | 222.1 | 201.0 | 194.6 |
| Chiapas | 172.2 | 170.9 | 171.2 | 165.8 | 135.5 | Quintana Roo | 284.6 | 296.4 | 290.7 | 294.0 | 292.5 |
| Chihuahua | 161.1 | 134.8 | 136.3 | 131.0 | 131.5 | San Luis Potosí | 178.5 | 160.3 | 161.3 | 146.1 | 153.3 |
| Ciudad de México | 216.4 | 204.3 | 203.6 | 200.9 | 199.5 | Sinaloa | 192.9 | 176.7 | 176.7 | 178.9 | 168.4 |
| Durango | 195.6 | 197.3 | 208.1 | 191.6 | 195.6 | Sonora | 142.7 | 124.2 | 101.9 | 113.2 | 110.2 |
| Guanajuato | 182.7 | 178.5 | 173.6 | 169.5 | 152.4 | Tabasco | 309.0 | 300.4 | 291.0 | 276.2 | 256.7 |
| Guerrero | 183.2 | 179.2 | 179.7 | 158.5 | 128.4 | Tamaulipas | 292.0 | 263.2 | 239.1 | 247.8 | 236.8 |
| Hidalgo | 246.3 | 214.2 | 204.9 | 195.7 | 171.3 | Tlaxcala | 415.9 | 375.8 | 398.5 | 350.7 | 314.4 |
| Jalisco | 141.9 | 130.5 | 118.5 | 128.2 | 129.6 | Veracruz | 189.9 | 185.0 | 180.1 | 183.3 | 160.3 |
| México | 161.8 | 158.4 | 144.5 | 136.3 | 126.0 | Yucatán | 228.2 | 276.0 | 238.8 | 269.5 | 244.5 |
| Michoacán | 153.8 | 163.1 | 161.0 | 145.3 | 127.8 | Zacatecas | 464.6 | 472.9 | 449.9 | 418.6 | 394.7 |
| | | | | | | Nacional | 198.7 | 190.9 | 184.3 | 179.6 | 168.0 |

Figura 1. Incidencia* de IRA durante la semana, 31 de 2023 por entidad federativa, México.



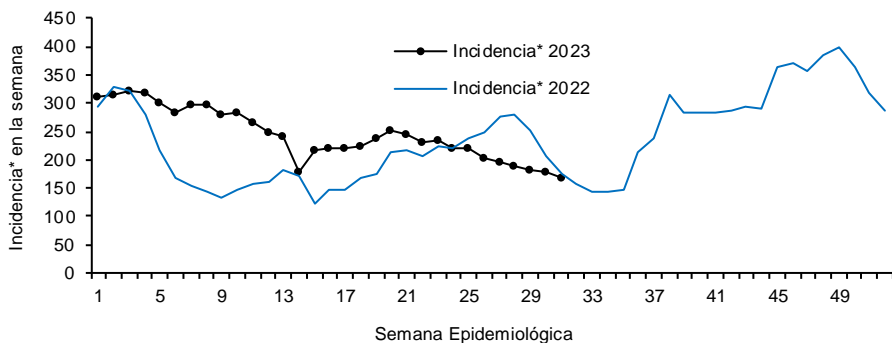
Gráfica 1. Casos notificados de IRA, México 2018 - 2023.



*Incidencia semanal por 100,000 habitantes.

Gráfica 2:

Con respecto al mismo período del año anterior se presenta un decremento del 4.3% en el número de casos.



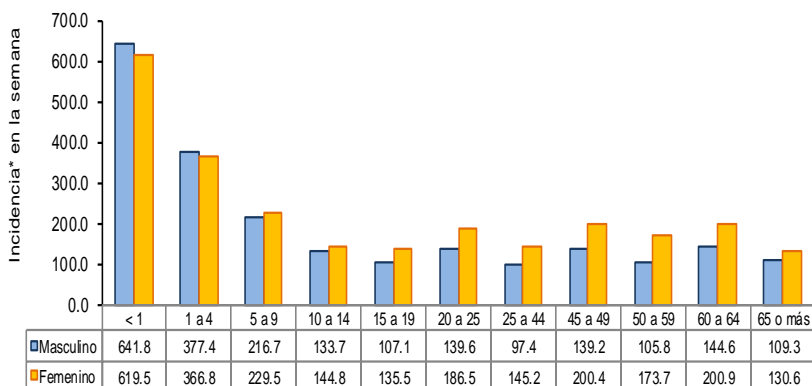
Gráfica 3:

La tasa de *incidencia nacional acumulada hasta la semana epidemiológica 31 en menores de un año es de 52,877 casos y en el grupo de de 1 a 4 años es de 34,927

La razón de tasas de incidencia hombre-mujer es de 1.2.

El 56% de los casos se presentaron en el sexo femenino.

Gráfica 3. Incidencia de IRA durante la semana epidemiológica 31, México 2023.



Noticias relevantes

<https://www.posta.com.mx/mexico/aumenta-ocupacion-hospitalaria-por-infecciones-respiratorias-en-edomex/vl1502746>

Aumenta ocupación hospitalaria por infecciones respiratorias en Edomex

En el Estado de México la ocupación de camas por pacientes con alguna infección respiratoria aguda se triplicó, pasó de tener una ocupación del 2.04% al 6.57% en los hospitales de la entidad. TOLUCA, Estado de México.- De acuerdo con información brindada por el Sistema de Información de la Red IRAG (Infecciones Respiratorias Agudas Graves), en el Estado de México la ocupación de camas por pacientes con alguna infección respiratoria aguda grave se triplicó en las últimas dos semanas.

Pasó de tener una ocupación hospitalaria general del 2.04%, a una del 6.57% en los hospitales de la entidad; esto no necesariamente se refiere a las camas ocupadas con pacientes diagnosticados como positivos a COVID- 19, sino que se considera todas las enfermedades respiratorias que requieren algún cuidado en cama de hospital.

Los Hospitales Generales de Zona número 98 y 71, ubicados en Coacalco y Chalco, indican que el 100% del total de sus camas son ocupadas por pacientes con infecciones respiratorias, tanto agudas como graves.

La número 252 ubicado en Atlacomulco reportó el 50% de ocupación hospitalaria general. Mientras que el ISSSTE de Toluca mantiene al 40% de camas ocupadas.

Finalmente, el hospital Bicentenario de la Independencia, ubicado en Tultitlán, cuenta con el 21% de sus camas generales ocupadas.

Elementos de comunicación a la comunidad

- Por incidencia*, las entidades más afectadas durante la semana epidemiológica 31 fueron: Zacatecas (394.7) y Colima (324.4).
- Precedidas por las entidades de: Tlaxcala (314.4), Quintana Roo (292.5), Campeche (270), Nayarit (265.5), Baja California Sur (259.1) y Tabasco (256.7) .
- En esta semana se presenta un decremento en el número de casos del 12%, con respecto a la semana 28.
- Las entidades federativas que presentaron el menor decremento de casos de IRA en la semana epidemiológica 31, con respecto a la anterior fueron: Sinaloa (17.3%), Querétaro (18.3%), Sonora (20.8%), Nayarit (23.1%), México (25.9%), Tamaulipas (27.9%), Campeche (28.9%) y Tabasco (30.3%) .
- En el canal endémico nacional de la semana epidemiológica 31, se observa que los casos de IRA se encuentran en la zona de Éxito.

*Incidencia semanal por 100,000 habitantes.