

INFORMACIÓN RELEVANTE:
INFECCIONES RESPIRATORIAS AGUDAS.

Fuente: Dirección General de Epidemiología (DGE)

- Por incidencia*, las entidades más afectadas durante la semana epidemiológica 30 fueron:

Zacatecas (418.6) y Tlaxcala (350.9).

Precedidas por las entidades de: Colima (323.8), Campeche (293.5), Quintana

- Roo (289.7), Nayarit (279.9), Tabasco (279.7), Baja California Sur (275.9) y Yucatán (269.3) .

- En esta semana se presenta un decremento en el número de casos del 10.4%, con respecto a la semana 27.

- Las entidades federativas que presentaron el menor decremento de casos de IRA en la semana epidemiológica 30, con respecto a la anterior fueron: Morelos (9.9%), Aguascalientes (16.3%), Sonora (18.7%), Nayarit (18.9%) y Quintana Roo (23.8%) .

- En el canal endémico nacional de la semana epidemiológica 30, se observa que los casos de IRA se encuentran en la zona de Éxito.

Información relevante

Tabla 1:

Las entidades federativas que presentaron el menor decremento de casos de IRA en la semana epidemiológica 30, con respecto a la anterior fueron:

Morelos	(9.9 %)
Aguascalientes	(16.3 %)
Sonora	(18.7 %)
Nayarit	(18.9 %)
Quintana Roo	(23.8 %)

Figura 1:

Por incidencia*, las entidades más afectadas durante la semana epidemiológica 30 fueron:

Zacatecas	(418.6)
Tlaxcala	(350.9)

Precedidas por las entidades de: Colima (323.8), Campeche (293.5), Quintana Roo (289.7), Nayarit (279.9), Tabasco (279.7), Baja California Sur (275.9) y Yucatán (269.3).

En la semana epidemiológica 30, a nivel nacional se notificaron 178 casos nuevos de IRA por cada 100,000 habitantes.

En esta semana se presenta un decremento en el número de casos del 10.4%, con respecto a la semana 27.

Gáfica 1:

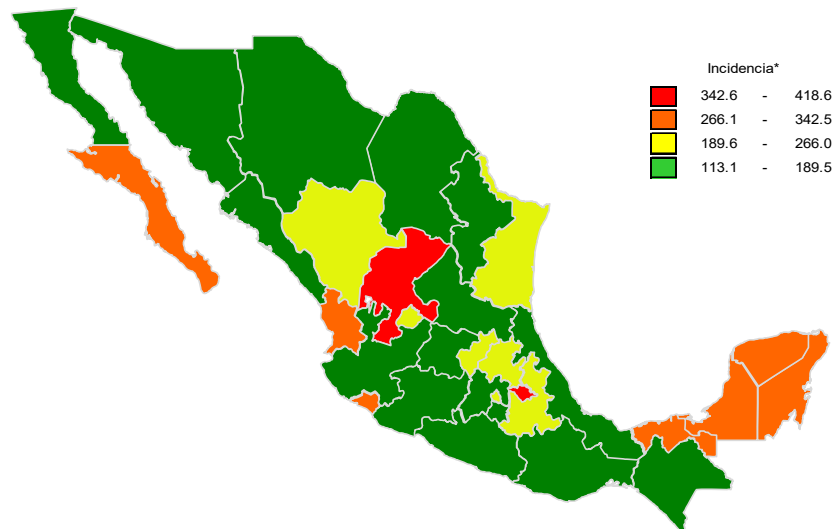
En el canal endémico nacional de la semana epidemiológica 30, se observa que los casos de IRA se encuentran en la zona de Éxito.

*Incidencia semanal por 100,000 habitantes.

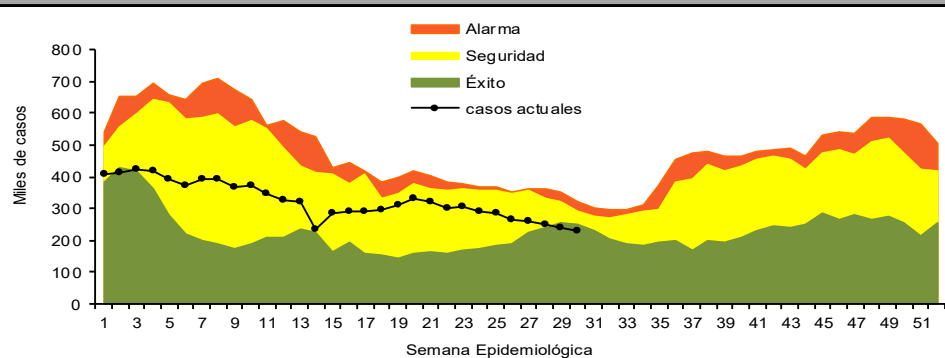
Tabla 1. Comparativo de incidencia* de infección Respiratoria Aguda (IRA) desde la semana , 26 hasta la semana 30 de 2023 por entidad federativa, México.

Entidad	Semana Epidemiológica					Entidad	Semana Epidemiológica				
	26	27	28	29	30		26	27	28	29	30
Aguascalientes	276.3	226.4	224.7	230.8	199.3	Morelos	214.2	198.3	188.2	200.9	183.5
Baja California	180.2	162.4	147.4	136.2	129.5	Nayarit	309.2	276.8	274.9	284.7	279.9
Baja California Sur	316.3	305.7	279.5	276.6	275.9	Nuevo León	178.4	169.6	167.2	145.8	151.9
Campeche	303.2	319.8	311.9	296.3	293.5	Oaxaca	218.9	219.2	229.0	210.8	167.2
Coahuila	167.7	159.8	150.4	140.5	149.1	Puebla	223.1	206.1	189.1	195.9	195.2
Colima	320.0	318.7	277.5	295.6	323.8	Querétaro	255.4	229.1	214.6	222.1	201.0
Chiapas	165.5	171.8	170.5	167.9	155.4	Quintana Roo	268.5	284.6	296.4	290.7	289.7
Chihuahua	183.4	161.2	135.2	138.7	132.0	San Luis Potosí	191.6	178.5	160.3	161.3	146.1
Ciudad de México	221.3	216.3	204.3	203.6	200.0	Sinaloa	207.2	192.9	176.7	176.0	177.6
Durango	188.1	195.5	197.1	202.6	191.0	Sonora	164.7	142.7	124.2	101.8	113.1
Guanajuato	198.2	182.7	178.5	173.6	169.5	Tabasco	311.6	307.3	299.3	289.9	279.7
Guerrero	183.5	183.2	178.5	179.5	157.9	Tamaulipas	301.8	292.0	263.2	239.1	240.9
Hidalgo	226.3	246.3	214.2	204.9	195.7	Tlaxcala	396.3	415.9	375.8	398.6	350.9
Jalisco	140.6	141.7	130.5	118.5	128.0	Veracruz	183.7	190.4	185.6	180.6	184.0
México	161.1	161.6	158.2	144.2	135.1	Yucatán	258.1	228.2	276.0	238.8	269.3
Michoacán	171.5	153.9	163.2	160.9	144.7	Zacatecas	461.7	464.6	472.9	449.9	418.6
						Nacional	204.7	198.6	190.8	183.8	178.0

Figura 1. Incidencia* de IRA durante la semana, 30 de 2023 por entidad federativa, México.



Gráfica 1. Casos notificados de IRA, México 2018 - 2023.



Información relevante

Gráfica 2:

Con respecto al mismo período del año anterior se presenta un decremento del 14% en el número de casos.

Gráfica 3:

La tasa de *incidencia nacional acumulada hasta la semana epidemiológica 30 en menores de un año es de 51,627 casos y en el grupo de de 1 a 4 años es de 34,181

La razón de tasas de incidencia hombre-mujer es de 1.2.

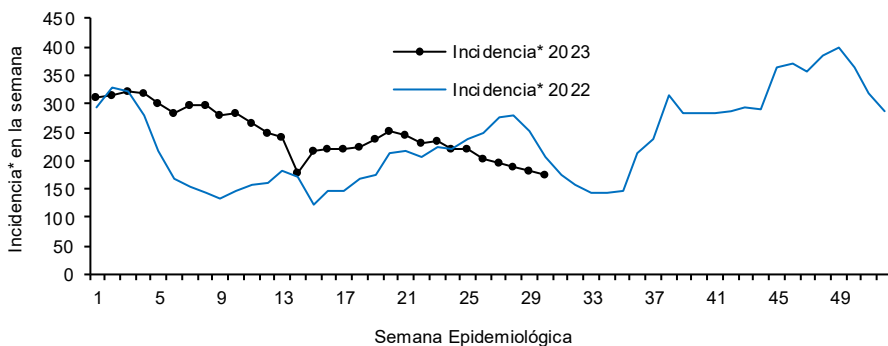
El 56% de los casos se presentaron en el sexo femenino.

*Incidencia semanal por 100,000 habitantes.

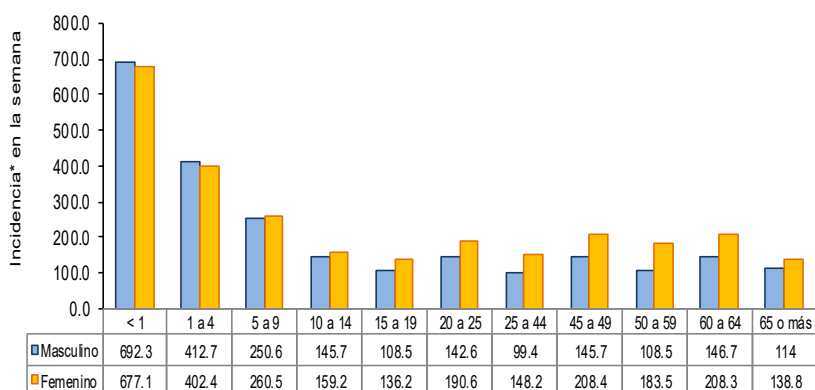
Fuente: SINAVE / DGE / SALUD.

Sistema de Notificación Semanal de casos Nuevos, acceso 45148.

Gráfica 2. Comparativo de incidencia* de IRA, por semana epidemiológica, México 2022 - 2023.



Gráfica 3. Incidencia de IRA durante la semana epidemiológica 30, México 2023.



Noticias relevantes

<https://enlineadirecta.info/2023/08/07/mas-de-300-mil-tamaulipecos-afectados-por-infecciones-respiratorias/>

Más de 300 mil tamaulipecos afectados por infecciones respiratorias

Cd. Victoria, Tamaulipas.-Ni las altas temperaturas han logrado reducir las infecciones respiratorias agudas entre la población, sumando de enero a la fecha ya 351, 753 tamaulipecos los afectados por dicho padecimiento, de acuerdo al reporte semanal que emite la Secretaría de Salud mediante el boletín epidemiológico nacional.

Las Infecciones Respiratorias Agudas (IRA) constituyen un grupo de enfermedades que se producen en el aparato respiratorio, causadas por diferentes microorganismos como virus y bacterias, que comienzan de forma repentina y duran menos de 2 semanas.

Se puntualiza que crece el riesgo de contagio sobre todo en los adultos mayores y menores de edad, por lo que se hace indispensable estar alertas con los síntomas de padecimientos como las infecciones respiratorias, influenza, y similares.

Según las apreciaciones institucionales; el 90 por ciento de estas enfermedades son producidas por virus y se transmiten de persona a persona por gotitas de saliva que se expulsan al hablar, toser o estornudar, principalmente.

Aunque la mayoría de las IRAS se autolimitan (no requieren medicamentos para curarlas), algunas pueden derivar en complicaciones graves como la neumonía o en fallecimientos.

Se recomienda reforzar las defensas de niños y ancianos con alimentos y complementos altos en vitamina C y A (frutas y verduras) así como abundantes líquidos, no automedicarse y acudir al médico si presentan padecimientos respiratorios (fiebre mayor a 38°C, dolor de cabeza, dolor de garganta, escurrimiento nasal).

Elementos de comunicación a la comunidad

- Por incidencia*, las entidades más afectadas durante la semana epidemiológica 30 fueron: Zacatecas (418.6) y Tlaxcala (350.9).
- Precedidas por las entidades de: Colima (323.8), Campeche (293.5), Quintana Roo (289.7), Nayarit (279.9), Tabasco (279.7), Baja California Sur (275.9) y Yucatán (269.3).
- En esta semana se presenta un decremento en el número de casos del 10.4%, con respecto a la semana 27.
- Las entidades federativas que presentaron el menor decremento de casos de IRA en la semana epidemiológica 30, con respecto a la anterior fueron: Morelos (9.9%), Aguascalientes (16.3%), Sonora (18.7%), Nayarit (18.9%) y Quintana Roo (23.8%).
- En el canal endémico nacional de la semana epidemiológica 30, se observa que los casos de IRA se encuentran en la zona de Éxito.