

INFORMACIÓN RELEVANTE:
INFECCIONES RESPIRATORIAS AGUDAS.

Fuente: Dirección General de Epidemiología (DGE)

- Por incidencia*, las entidades más afectadas durante la semana epidemiológica 29 fueron:

Zacatecas (450.1) y Tlaxcala (398.6).

- Precedidas por las entidades de: Campeche (296.3), Colima (295.6), Tabasco (290.3), Quintana Roo (289.8), Nayarit (285.9) y Baja California Sur (276.6) .
- En esta semana se presenta un decremento en el número de casos del 10.9%, con respecto a la semana 26.
- Las entidades federativas que presentaron el menor decremento de casos de IRA en la semana epidemiológica 29, con respecto a la anterior fueron: Puebla (3.7%), Oaxaca (12.5%) y Quintana Roo (16.1%) .
- En el canal endémico nacional de la semana epidemiológica 29, se observa que los casos de IRA se encuentran en la zona de Éxito.

Información relevante

Tabla 1:

Las entidades federativas que presentaron el menor decremento de casos de IRA en la semana epidemiológica 29, con respecto a la anterior fueron:

Puebla	(3.7 %)
Oaxaca	(12.5 %)
Quintana Roo	(16.1 %)

Figura 1:

Por incidencia*, las entidades más afectadas durante la semana epidemiológica 29 fueron:

Zacatecas	(450.1)
Tlaxcala	(398.6)

Precedidas por las entidades de: Campeche (296.3), Colima (295.6), Tabasco (290.3), Quintana Roo (289.8), Nayarit (285.9) y Baja California Sur (276.6).

En la semana epidemiológica 29, a nivel nacional se notificaron 182 casos nuevos de IRA por cada 100,000 habitantes.

En esta semana se presenta un decremento en el número de casos del 10.9%, con respecto a la semana 26.

Gáfica 1:

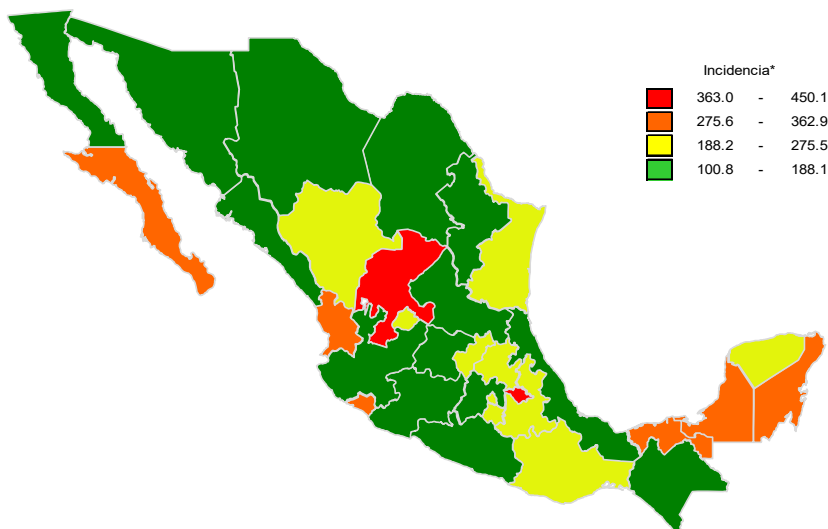
En el canal endémico nacional de la semana epidemiológica 29, se observa que los casos de IRA se encuentran en la zona de Éxito.

*Incidencia semanal por 100,000 habitantes.

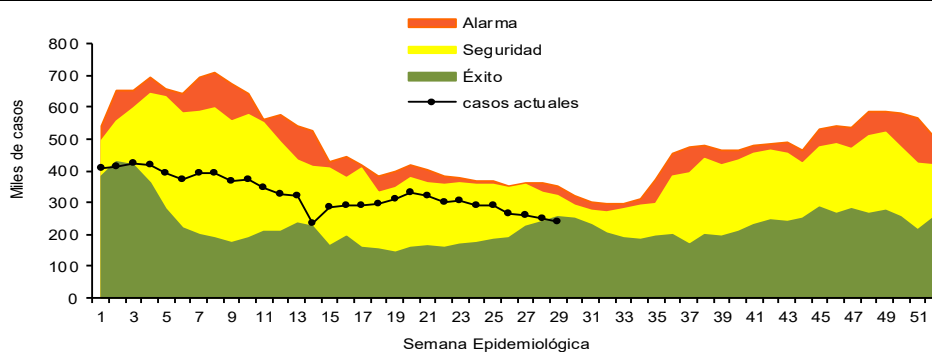
Tabla 1. Comparativo de incidencia* de infección Respiratoria Aguda (IRA) desde la semana , 25 hasta la semana 29 de 2023 por entidad federativa, México.

Entidad	Semana Epidemiológica					Entidad	Semana Epidemiológica				
	25	26	27	28	29		25	26	27	28	29
Aguascalientes	304.8	276.5	226.4	224.7	230.8	Morelos	232.3	214.2	198.3	188.2	200.9
Baja California	174.2	180.0	162.4	147.3	135.9	Nayarit	351.4	309.2	276.8	277.5	285.9
Baja California Sur	294.2	316.3	305.7	279.5	276.6	Nuevo León	186.9	178.4	169.6	167.2	145.8
Campeche	294.3	303.2	319.8	311.9	296.3	Oaxaca	235.9	218.8	218.4	225.9	208.5
Coahuila	188.0	167.5	160.0	150.7	138.6	Puebla	239.2	223.0	205.3	188.2	196.0
Colima	367.7	320.0	318.7	277.5	295.6	Querétaro	277.6	255.4	229.1	214.6	222.1
Chiapas	172.9	165.4	171.0	169.7	166.4	Quintana Roo	277.8	268.4	283.3	296.0	289.8
Chihuahua	188.9	183.8	163.6	138.1	139.4	San Luis Potosí	204.0	191.6	178.5	160.3	161.3
Ciudad de México	239.5	219.3	211.9	203.0	202.3	Sinaloa	239.6	207.2	192.9	176.5	176.1
Durango	224.9	188.1	190.5	193.0	199.2	Sonora	189.7	164.7	142.7	124.2	100.8
Guanajuato	204.4	198.2	182.7	178.5	173.2	Tabasco	320.3	314.9	307.4	297.2	290.3
Guerrero	200.9	183.5	183.2	178.5	177.8	Tamaulipas	291.8	301.8	292.0	263.2	238.5
Hidalgo	268.8	226.3	246.3	214.2	201.6	Tlaxcala	447.3	396.3	415.9	375.8	398.6
Jalisco	160.7	140.6	141.7	130.4	118.4	Veracruz	198.4	183.6	190.3	185.9	181.0
México	182.4	161.1	159.9	156.2	137.5	Yucatán	250.8	258.1	228.2	276.0	238.8
Michoacán	195.8	171.5	153.9	163.0	159.6	Zacatecas	521.8	461.7	463.0	472.9	450.1
						Nacional	221.5	204.6	197.9	190.3	182.4

Figura 1. Incidencia* de IRA durante la semana, 29 de 2023 por entidad federativa, México.



Gráfica 1. Casos notificados de IRA, México 2018 - 2023.



Información relevante

Gráfica 2:

Con respecto al mismo período del año anterior se presenta un decremento del 27.3% en el número de casos.

Gráfica 3:

La tasa de *incidencia nacional acumulada hasta la semana epidemiológica 29 en menores de un año es de 50,274 casos y en el grupo de de 1 a 4 años es de 33,396

La razón de tasas de incidencia hombre-mujer es de 1.2.

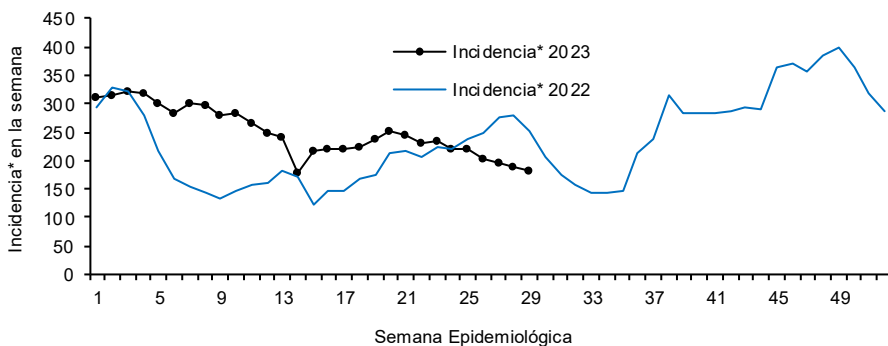
El 56% de los casos se presentaron en el sexo femenino.

*Incidencia semanal por 100,000 habitantes.

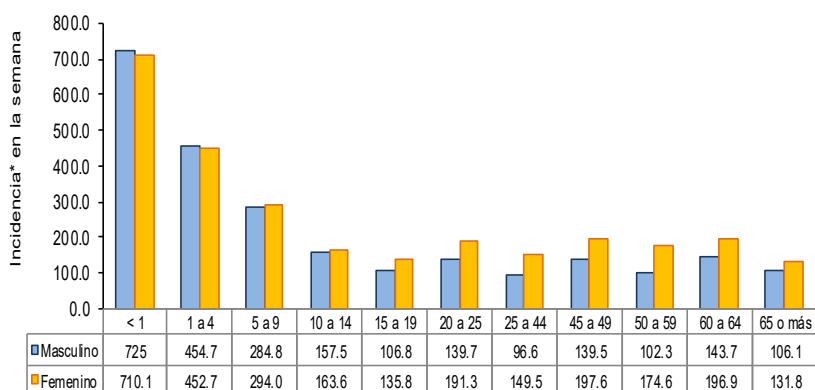
Fuente: SINAVE / DGE / SALUD.

Sistema de Notificación Semanal de casos Nuevos, acceso 45141.

Gráfica 2. Comparativo de incidencia* de IRA, por semana epidemiológica, México 2022 - 2023.



Gráfica 3. Incidencia de IRA durante la semana epidemiológica 29, México 2023.



Noticias relevantes

<https://www.elsiglodetorreon.com.mx/noticia/2023/1a-laguna-cuna-de-enfermedades-respiratorias.html>

La Laguna, cuna de enfermedades respiratorias

Un análisis del Instituto Municipal de Planeación y Competitividad de Torreón IMPLAN señala que hasta el 2015, las principales enfermedades que atacaron a los coahuilenses fueron las respiratorias. Fueron equivalentes al 67 por ciento con 654 mil 892 casos, seguido de las infecciones intestinales (15 %), infecciones de vías urinarias (5 %) y gingivitis (4 %).

La subestimación de la importancia de las enfermedades respiratorias vuelve deficiente la cultura de conciencia, visibilidad y prioridad, y además frena la asignación de presupuestos para atención a pacientes.

En la Laguna, las enfermedades respiratorias agudas afectaron en su mayoría a niños y niñas de uno a 14 años, sumando 333 mil 393 casos del total de la población con ese padecimiento.

No sólo afecta a la población de Coahuila. En México, las enfermedades respiratorias son causa primordial de defunción, de acuerdo con un artículo publicado en Medigraphic.

La infección respiratoria aguda (RIA) engloba a diversas enfermedades producidas en el aparato respiratorio. Son causadas por microorganismos como los virus y bacterias, además, se caracterizan por iniciar repentinamente y durar menos de dos semanas.

El foco de atención se debe centrar en las posibles complicaciones en relación al estado de salud general de la persona contagiada. La mayoría de las infecciones son leves, como es el caso del resfriado, sin embargo, pueden convertirse en una potencial amenaza al evolucionar en otras enfermedades como las neumonías.

Elementos de comunicación a la comunidad

- Por incidencia*, las entidades más afectadas durante la semana epidemiológica 29 fueron: Zacatecas (450.1) y Tlaxcala (398.6).
- Precedidas por las entidades de: Campeche (296.3), Colima (295.6), Tabasco (290.3), Quintana Roo (289.8), Nayarit (285.9) y Baja California Sur (276.6).
- En esta semana se presenta un decremento en el número de casos del 10.9%, con respecto a la semana 26.
- Las entidades federativas que presentaron el menor decremento de casos de IRA en la semana epidemiológica 29, con respecto a la anterior fueron: Puebla (3.7%), Oaxaca (12.5%) y Quintana Roo (16.1%).
- En el canal endémico nacional de la semana epidemiológica 29, se observa que los casos de IRA se encuentran en la zona de Éxito.