2 de agosto de 2023 | CNSF 03/2023

Desempeño Oportuno

del Sector Asegurador y Afianzador

Cifras al cierre del 2T 2023 [1,2,3]

HACIENDA
SECRETARÍA DE HACIENDA Y CRÉDITO PÚBLICO

CNSF
COMISIÓN NACIONAL DE SEGUROS Y FIANZAS

DGDI
DIRECCIÓN GENERAL DE DESARROLLO E INVESTIGACIÓN

1. Cifras al cierre del 2° Trimestre de 2023 con información disponible al 25 de julio de 2023.
2. Los montos están expresados en miles de millones de pesos por lo que las sumas parciales pueden no ser exactas debido al redondeo.
3. La información presentada es preliminar con el 99.6% de la prima directa reportada, las instituciones que no entregaron información a la fecha no fueron consideradas en el análisis.

Comportamiento al 2T del Sector[1]

Crecimiento real de las primas del Sector de Seguros y Fianzas A/A[2]%

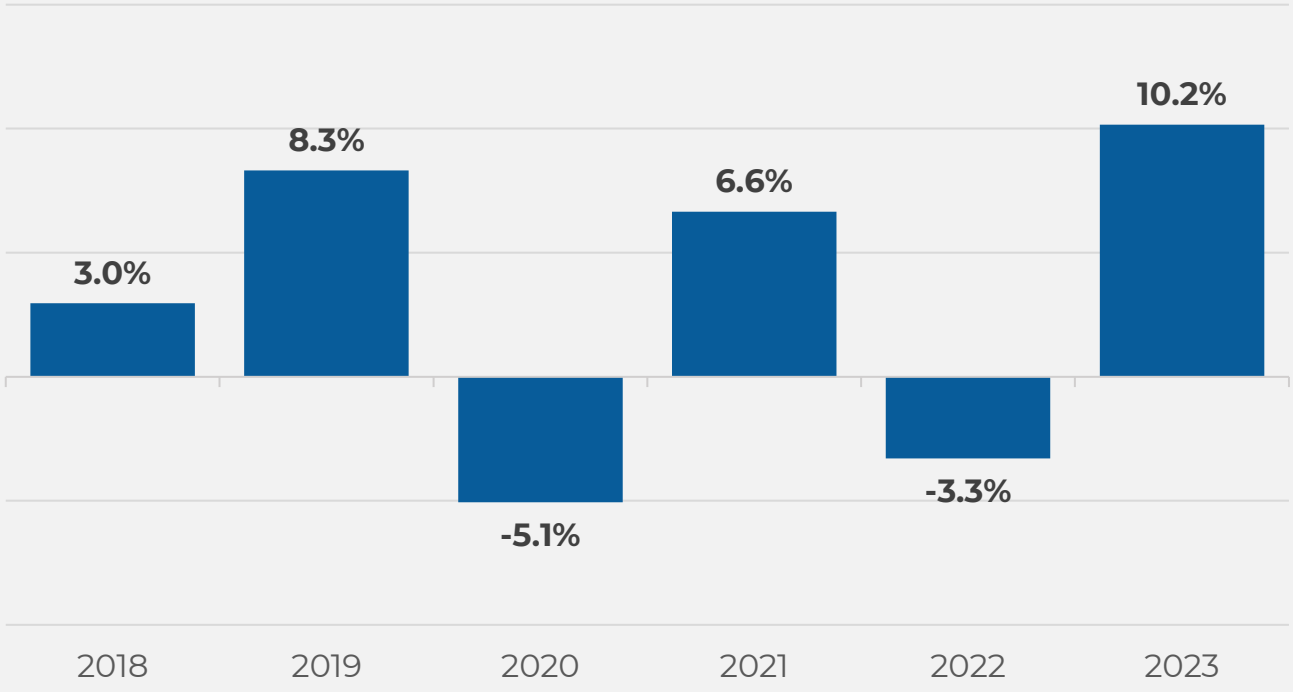

- Al 2T de 2023, el **Sector creció 10.2%**, debido al crecimiento en **Seguros de 10.1%** y en **Fianzas de 14.1 por ciento**.
- Al ajustar el efecto de la póliza de PEMEX[3], que en esta renovación se pagó anual, **el alza del Sector es de 8.5%**.
- **Daños aumentó 17.9%. Daños sin Autos** tuvo un incremento de **17.9%** debido a la póliza de PEMEX, y en **Autos** el alza fue de **17.8 por ciento**.
- **Vida crece 8.6%** debido al repunte histórico de **Vida Individual** con un crecimiento de **13.1%**, esto por la reactivación de los seguros con componente de ahorro. Por otro lado. **Vida Grupo[4] se contrajo en un 0.3 por ciento**.
- **Accidentes y Enfermedades creció 6.9%**, principalmente por alzas en **Gastos Médicos 7.3% y Salud 10.2%**, por otra parte, **Accidentes Personales cayó 4.7 por ciento**.

1. Prima directa.
2. Crecimiento acumulado respecto al mismo trimestre del año anterior.
3. Este año la póliza de PEMEX se negoció de manera bienal pero con pagos anuales por lo que se adecuó la metodología de ajuste.
4. Incluye Grupo y Colectivo.

Prima Directa (2T 2023)

HACIENDA
SECRETARÍA DE HACIENDA Y CRÉDITO PÚBLICO
CNSF
COMISIÓN NACIONAL DE SEGUROS Y FIANZAS

Prima Directa del Sector de Seguros y Fianzas por operación
(Cifras en miles de millones de pesos constantes)

	Monto	Participación (%)	Crecimiento real (%)	Crecimiento real ajustado[2] (%)	Contribución al crecimiento real (%)
Vida	156.6	37.7	8.6	8.6	3.3
Pensiones	19.6	4.7	-15.4	-15.4	-0.9
Accidentes y Enfermedades	75.5	18.2	6.9	6.9	1.2
Daños	156.1	37.5	17.9	12.9	6.3
Daños sin Autos[1]	83.7	20.1	17.9	8.9	3.4
Autos	72.4	17.4	17.8	17.8	2.9
Total Seguros	**407.8**	**98.1**	**10.1**	**8.4**	**9.9**
Fianzas Administrativas	5.9	1.4	19.2	19.2	0.3
Fianzas Fidelidad	1.3	0.3	2.1	2.1	0
Fianzas de Crédito y Judicial	0.5	0.2	-2.7	-2.7	0
Total Fianzas	**7.7**	**1.9**	**14.1**	**14.1**	0.3
Total Mercado	**416**	**100**	**10.2**	**8.5**	**10.2**

1. El rubro de Daños sin Autos incluye los ramos de Responsabilidad Civil y Riesgos Profesionales, Marítimo y Transporte, Incendio, Riesgos Catastróficos, Agrícola y de Animales, Crédito, Crédito a la Vivienda, Garantía Financiera, Diversos, Reafianzamiento y Caución.
2. Este año la póliza de PEMEX se negoció de manera bienal pero con pagos anuales por lo que se adecuó la metodología de ajuste.

Comportamiento Trimestral del Sector

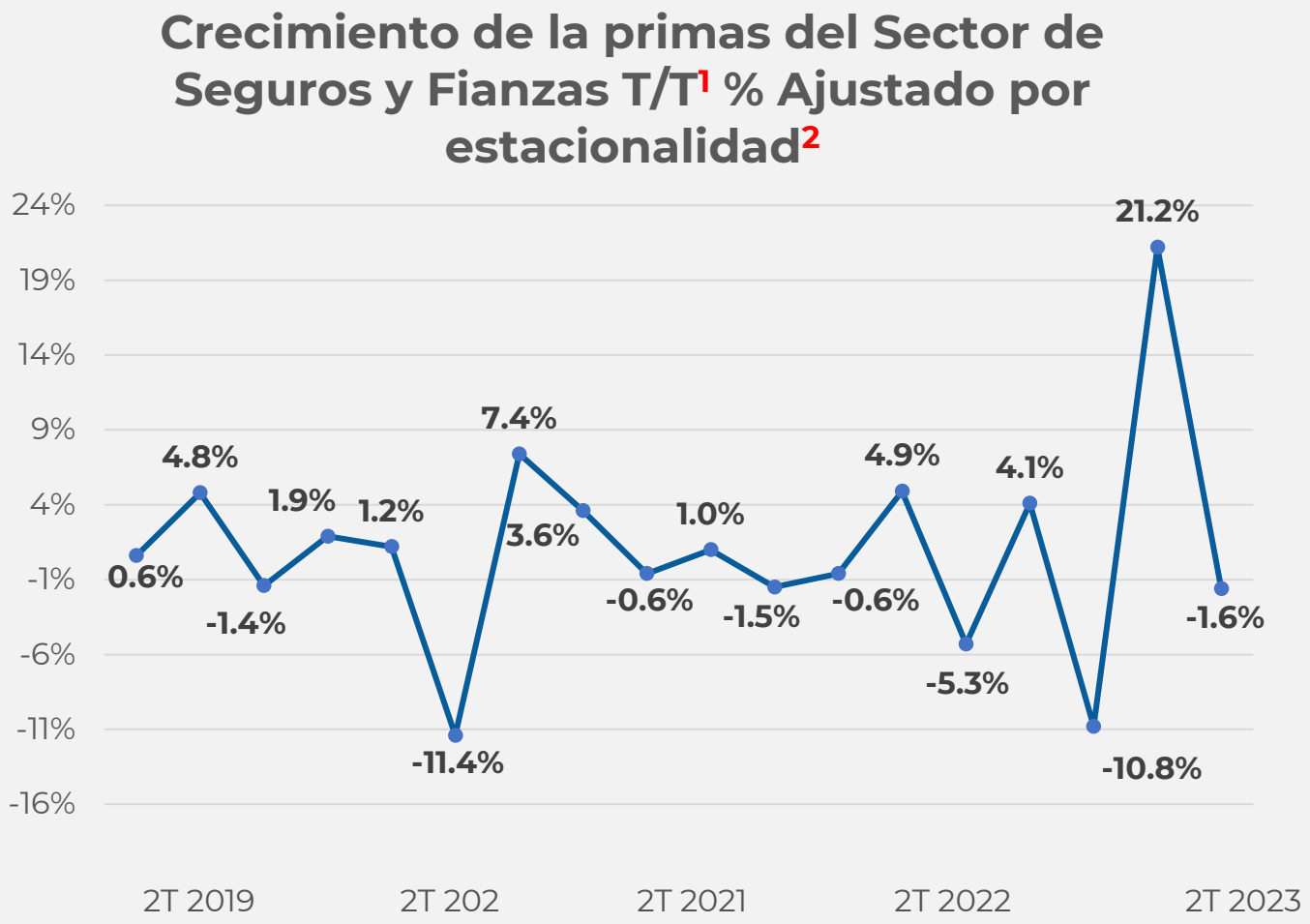

- Al 2T de 2023 la **prima trimestral decreció 1.6%** debido a la caída de **Daños sin Autos del 0.8%.** Esto se debe a un efecto base porque en el 1T 2023 se renovaron pólizas de Riesgos Catastróficos e Incendio que anteriormente lo hacían en diciembre.
- Este efecto base fue más que proporcionalmente mayor a la emisión de la póliza anual de PEMEX[2].
- **Vida incrementó en 8.1%** por el aumento en ventas de Seguros con componente de ahorro.

1. Crecimiento respecto al trimestre anterior.
2. Al ser un ajuste por estacionalidad este crecimiento no tiene el efecto por la póliza de PEMEX.

Resultados del Sector Asegurador y Afianzador (2T 2023)

HACIENDA
SECRETARÍA DE HACIENDA Y CRÉDITO PÚBLICO
CNSF
COMISIÓN NACIONAL DE SEGUROS Y FIANZAS

Estado de Resultados del Sector de Seguros y Fianzas (Cifras en miles de millones de pesos constantes)

	Monto		Crecimiento Real (%)
	2022	2023	
Prima Retenida	**314**	**338.7**	**7.9**
Incremento Neto de la Reserva de Riesgos en Curso y de Fianzas en Vigor	49.9	86.2	72.6
Prima Retenida Devengada	**264.1**	**252.6**	**-4.4**
Costo Neto de Adquisición	**51.9**	**55.7**	**7.4**
Costo Neto de Siniestralidad	**189.2**	**195.8**	**3.5**
Utilidad Técnica	**22.9**	**1**	**-95.5**
Incremento Neto de Otras Reservas Técnicas	**44**	**5.3**	**19.2**
Resultado de Operaciones Análogas y Conexas	**1.2**	**1.3**	**7.8**
Gastos de Operación Netos	**21.6**	**21.4**	**-0.8**
Utilidad de la Operación	**-1.9**	**-24.4**	**-1,171**
Productos Financieros	**36.8**	**62.8**	**70.5**
Participación en el Resultado de Inversiones Permanentes	0.7	2.5	241
Utilidad antes de Impuestos	**35.7**	**41**	**14.8**
Utilidad del Ejercicio	**27.1**	**30.3**	**11.7**

- **La Utilidad del Ejercicio aumentó 3.2 mil MDP** respecto a 2022. Este aumento se originó por el **alza en la colocación** y el **impulso de los Productos Financieros**.
- El rubro de **Incremento a la Reserva** de Riesgos en Cursos y Fianzas en Vigor **creció por Vida** (486.5 por ciento).
- Los **Costos de Adquisición crecieron 7.4%**, por el crecimiento de 7.7% en las Comisiones para Agentes.
- **Los Productos Financieros crecieron 70.5%**, debido a que continúan las alzas de tasas de interés y esto genera mayores rendimientos.

Balance del Sector Asegurador y Afianzador (2T 2023)

Balance General del Sector de Seguros y Fianzas 2T 2023

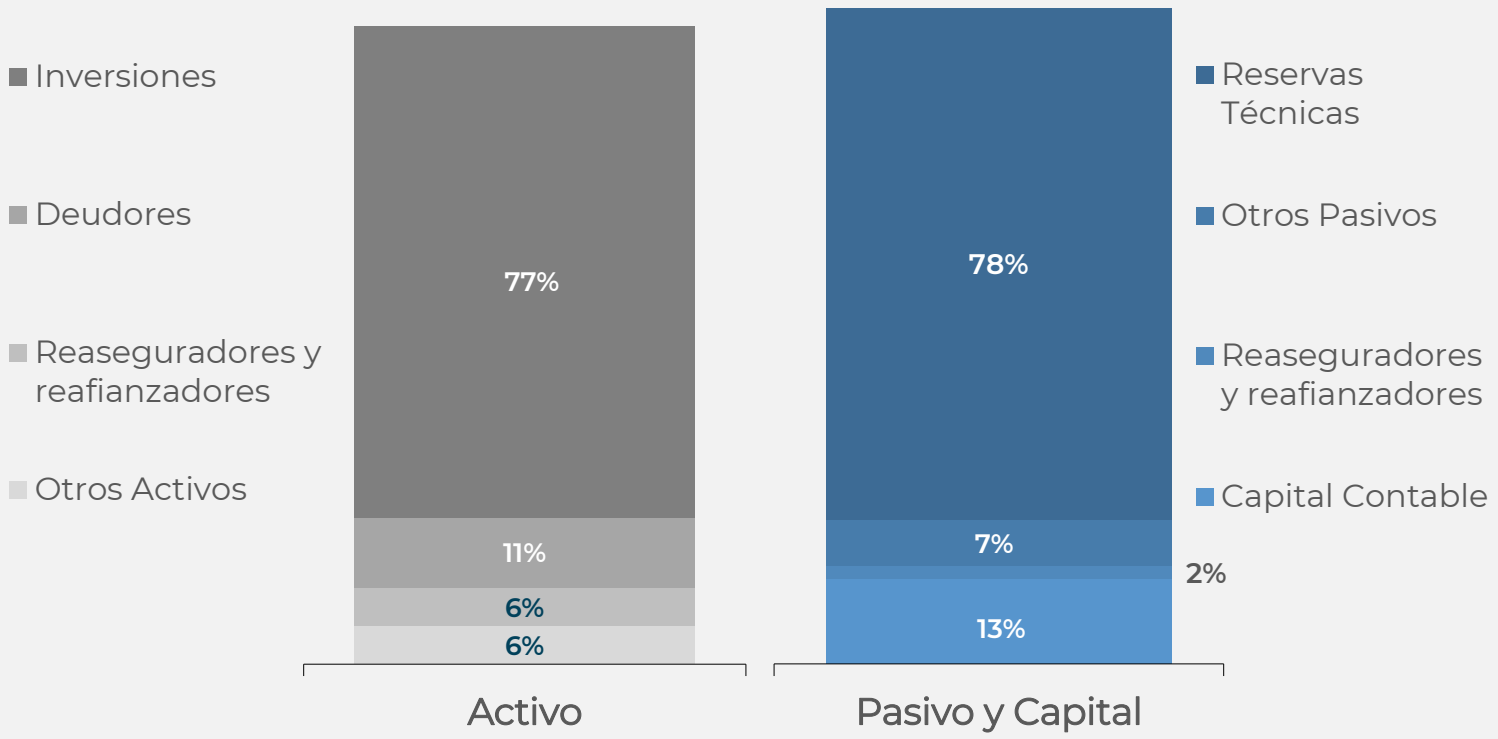

Pasivo*
1,932

Capital*
286

Activo*
2,218

*Cifras en miles de millones de pesos

Mercado de Seguros y Fianzas

Al cierre de junio de 2023, el mercado de seguros y fianzas estaba conformado por **113 instituciones y emitió prima[1] por 426 mil millones de pesos.**

De ese total, el

97.4%

correspondió a prima directa y el resto a reaseguro y reafianzamiento tomado.

- La **prima directa creció 10.2%** al 2T 2023 respecto al año anterior.
- La **utilidad alcanzó los 30 mil millones de pesos**, lo que representó un **incremento anual de 11.7%**, lo anterior, debido principalmente al alza de 46% en las utilidades de Vida.
- Al 2T 2023, la prima **directa del Sector Asegurador alcanzó 408 mil millones de pesos**, lo que implica **un crecimiento de 10.1 por ciento**.
- **El sector Afianzador creció 14.1%** respecto a junio de 2022, al pasar de 6 a 8 mil millones de pesos.

1. Se presentan cifras consolidadas de los sectores asegurador y afianzador.

Información Revelante

- Al 2T 2023, **Vida tuvo un alza en su colocación de 8.6%** lo que significa una contribución al crecimiento del Sector de **3.3%.** En Vida se presentaron comportamientos diferentes: mientras que **Vida Individual creció 13.1%** gracias al incremento de 22% en los seguros con componente de ahorro, **Vida Grupo[1] tuvo un decremento marginal de 0.3%** debido a los impactos del entorno económico en las empresas, sus principales clientes.

- En **Daños** la prima acumulada **aumentó 17.9%**, principalmente por **Daños sin Autos con un incremento de 17.9%,** esto derivado de los ramos de **Riesgos Catastróficos, Marítimo y Transportes e Incendio, que tuvieron incrementos de 13%, 23.4% y 21.9%,** respectivamente impulsados por las pólizas de Daños de PEMEX.

- Por su parte, **Accidentes y Enfermedades incrementó su prima en 6.9%**, a pesar de que el número de asegurados se redujera en 4.9% **Gastos Médicos tuvo una variación positiva de 7.3%** lo que indica que el costo de la prima se incrementó, por otro lado, los **Seguros de Pensiones derivados de las Leyes de Seguridad Social decrecieron 15.4%,** causado por dos factores: el incremento en las tasas de interés que reduce las reservas necesarias para realizar el pago de las pensiones, y el cambio en tablas de mortalidad[2] que se realizó en noviembre de 2022, que implica menores montos constitutivos para las pensiones de viudez y orfandad.

- En Fianzas, el principal impulsor **fueron las Fianzas Administrativas con un crecimiento de 19.2%** debido a la recuperación del sector constructor.

1. Incluye Grupo y Colectivo.
2. Anexos 14.2.5-k y 14.2.6–k de la Circular Única de Seguros y Fianzas, se presentará un análisis más detallado en el Panorama Analítico del Sector.

Circulares

Al 2T 2023, se publicó una Circular Modificatoria de la Única de Seguros y Fianzas:

• **Circular Modificatoria 2/23**	Referente a la publicación de los índices de reclamaciones pagadas para la valuación de la reserva de fianzas en vigor, así como los escenarios estatutarios para la Prueba de Solvencia Dinámica, mismos que las Instituciones deben utilizar para realizar dicha prueba, correspondiente al ejercicio de 2022.

Síguenos en redes sociales

Revista CNSF
“Actualidad en Seguros y Fianzas”
revista.cnsf.gob.mx