



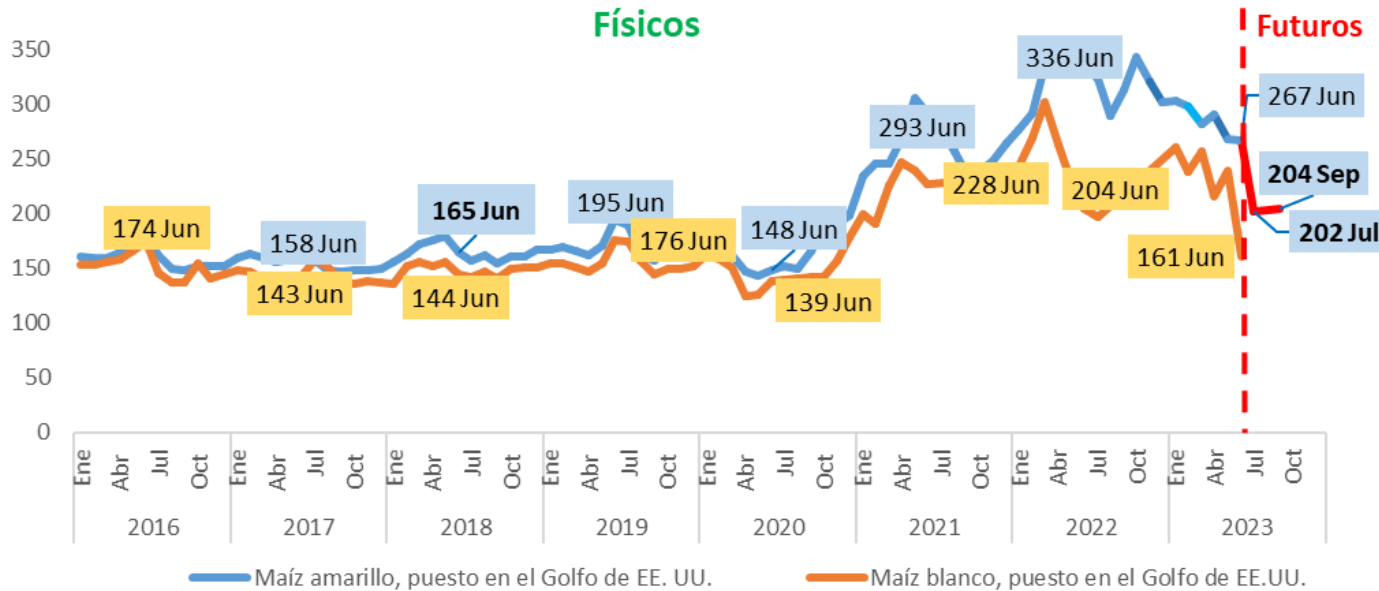
Precios internacionales de productos agrícolas Junio 2023

- Maíz blanco y amarillo
- Trigo suave
- Sorgo amarillo
- Frijol americano
- Soya
- Café verde
- Algodón
- Azúcar
- Arroz





Maíz blanco y amarillo (dólares/ton)

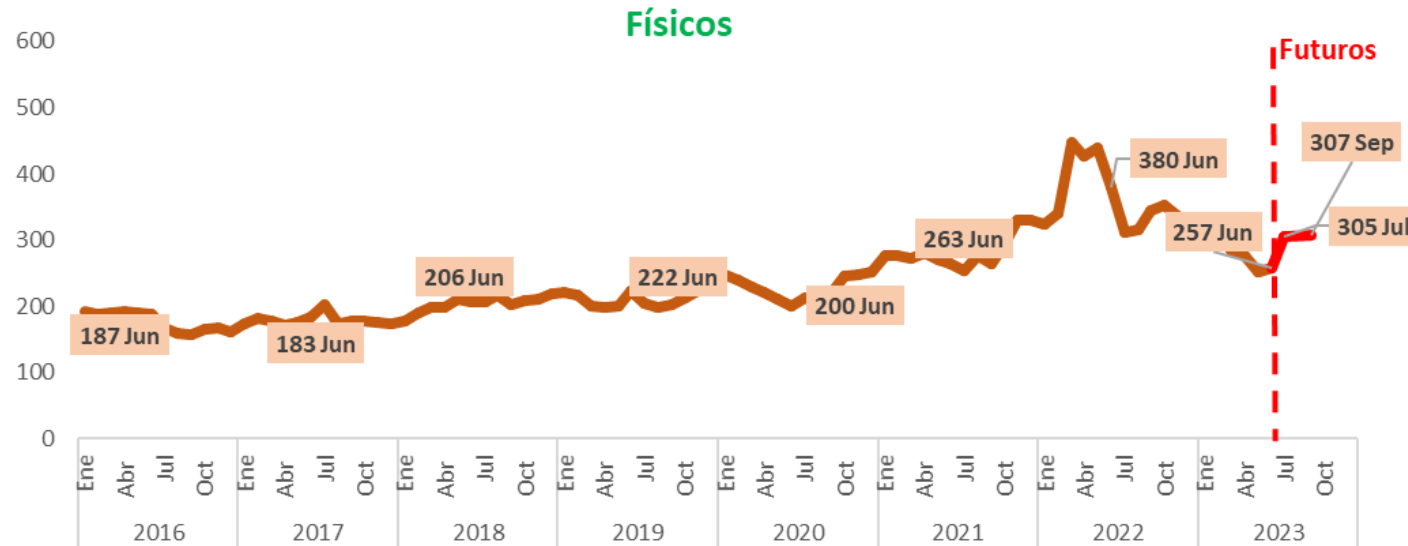


Fuente: SIAP, con datos de Agricultural Marketing Service, USDA; FAO; y CME.

- Los precios promedio internacionales de maíz amarillo, durante junio de 2023, rondaron los 336 dólares por tonelada, significaron una caída mensual de 0.5% y una anual de 21%, lo que representa la cuarta disminución anual en cuatro meses consecutivos. Las proyecciones del USDA para el ciclo 2022/23, realizadas en julio de 2023, señalan que la cosecha mundial podría alcanzar 1,151 millones de toneladas de maíz grano, sin distinguir por variedad, nivel similar al estimado un mes antes; cifra que se traduce en una caída de 5.6% vs el ciclo 2021/22. Derivado principalmente de la reducción en Ucrania, se espera que coseche 27 millones de toneladas; 36% menos respecto de lo conseguido el ciclo anterior, y por tanto sus exportaciones también se reducirán. En el caso de EE.UU., su producción podría ser de 349 millones de toneladas al cierre de 2022/23, esto es, 9% por debajo de lo logrado en 2021/22. Para el ciclo 2023/24, la producción mundial se estima en 1,224.5 millones de toneladas, 6.4% por arriba del cierre esperado para 2022/23.



Trigo suave (dólares/ton)

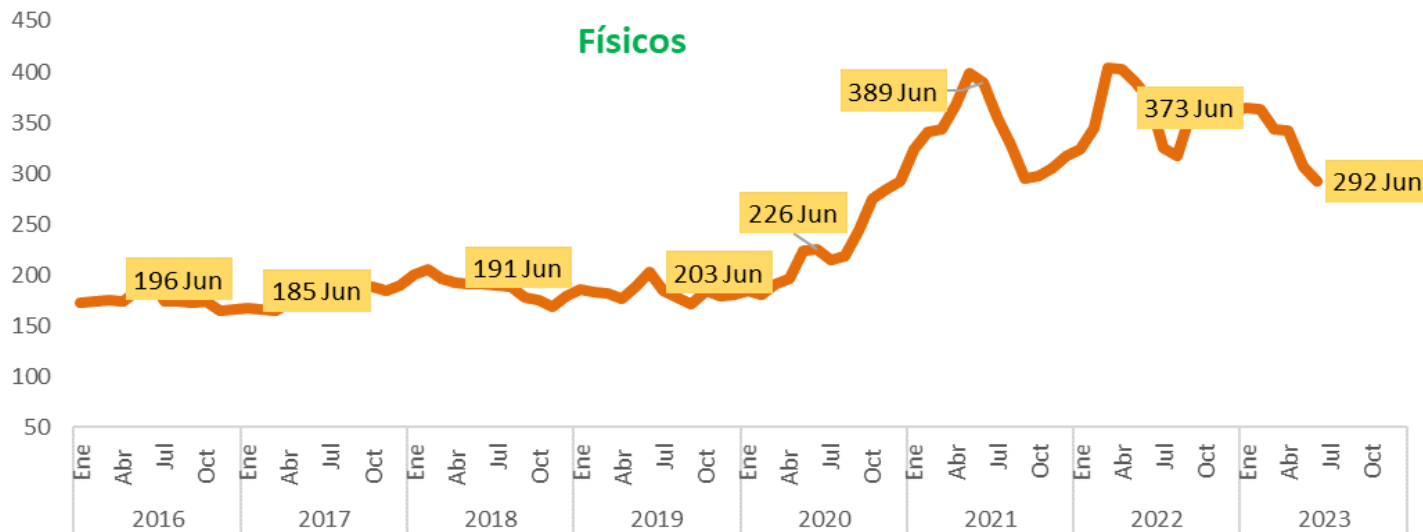


Fuente: SIAP, con datos de World Bank and Chicago Mercantile Exchange.

- La cotización internacional de trigo grano de EE.UU. (invierno rojo, no. 2, suave), durante junio de 2023, fue de 257 dólares por tonelada, esto representa un incremento mensual de 2.3%, pero una caída anual de 32%; con ello suma siete meses seguidos con retrocesos anuales. La última estimación del USDA (julio de 2023), considera que para el cierre del ciclo de mercado 2022/23, se podrían cosechar 790.2 millones de toneladas; 1.2% más respecto del ciclo anterior. Se proyecta que EE.UU., logre 44.9 millones de toneladas al cierre de 2022/23, lo cual significa un incremento mínimo de 0.2%, por lo que podría importar 3.4 millones de toneladas, 31.3% más que lo requerido en el ciclo precedente, además de disminuir sus exportaciones 3.2%, para dejarlas en 21 millones de toneladas. Para el nuevo ciclo 2023/24, se estiman cosechas mundiales de 797 millones de toneladas, 0.8% más que en 2022/23.



Sorgo amarillo (dólares/ton)

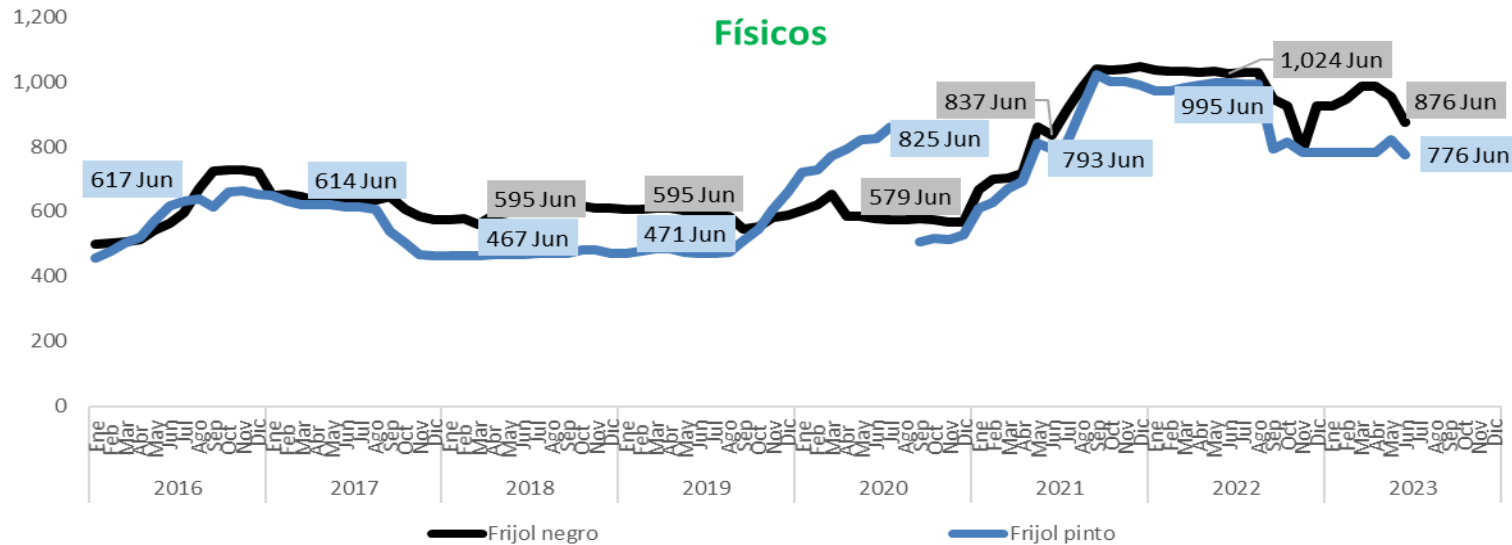


Fuente: SIAP, con datos del Banco Mundial (World Bank). A partir de noviembre de 2020 la fuente es FAO.

El referente de sorgo amarillo de EE.UU., No. 2, cotizado F.O.B. en puertos del Golfo, durante junio de 2023, fue de 292 dólares por tonelada; 4.7% menor que el mes previo y 22% por abajo del año anterior. Estados Unidos es el principal productor de sorgo, y el USDA estima que coseche 411 millones de bushels al cierre de 2023/24, esto es, 119% más que lo obtenido en el ciclo previo. Tal incremento se explica por el comportamiento del ciclo previo; bajos rendimientos observados en 2022/23, los cuales fueron de 41.1 bushels por acre, mientras que al término de 2023/24 podrían aumentar a 69.2 bushels por acre. Asimismo, señala que para el cierre de 2022/23 se considera un precio de 6.90 dólares por bushel, 16% más que en el periodo anterior y para 2023/24 podría ser de 4.80 dólares por bushel, 30% menos que en el ciclo precedente.



Frijol americano (dólares/ton)

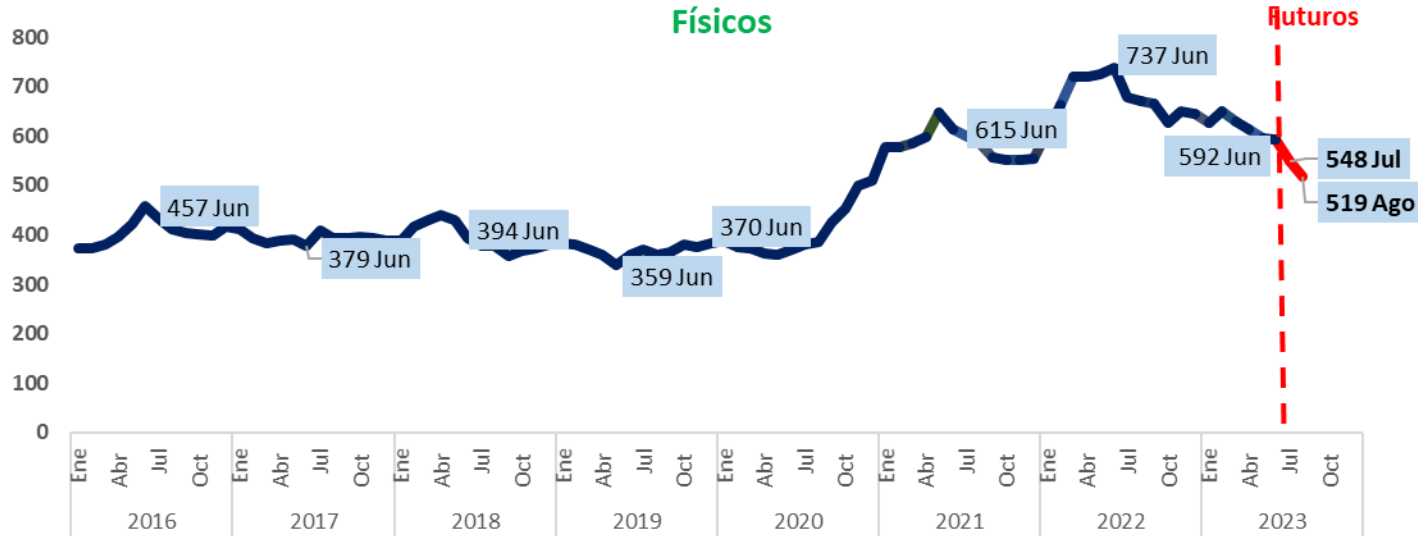


Nota: Para frijol negro se toman los promedios simples del nivel de oferta (Bid level) al productor, en las ciudades: Michigan, Mi; y, North Dakota/Minnesota. Para frijol pinto se toman los promedios simples del nivel de oferta (Bid level) al productor, en las ciudades: Idaho/Washington, Co; North Dakota/Minnesota, Co; Northeast Colorado, Co; y, Southwest Nebraska/Southeast Wyoming, Co. En caso de no estar disponibles las ciudades señaladas, sólo se toma el promedio de la(s) ciudad(es) que lo reportan.
Fuente: SIAP, con datos de USDA/AMS.

- El precio internacional de frijol negro, con nivel de oferta al productor, en las ciudades de Michigan y North Dakota/Minnesota, registra, durante junio de 2023, un precio promedio de 876 dólares por tonelada; 8.1% por abajo del similar de un mes antes y 14.5% menor en su comparativo anual. Con ello se acumulan diez meses con caídas anuales.
- El frijol pinto, con nivel de oferta al productor, cotizado en las principales ciudades de EE.UU., registró en junio de 2023, un precio promedio de 776 dólares por tonelada; 5.4% menos contra el mes precedente y 22% menor en su comparativo anual, con ello suma diez meses con caídas anuales.



Soya amarilla (dólares/ton)

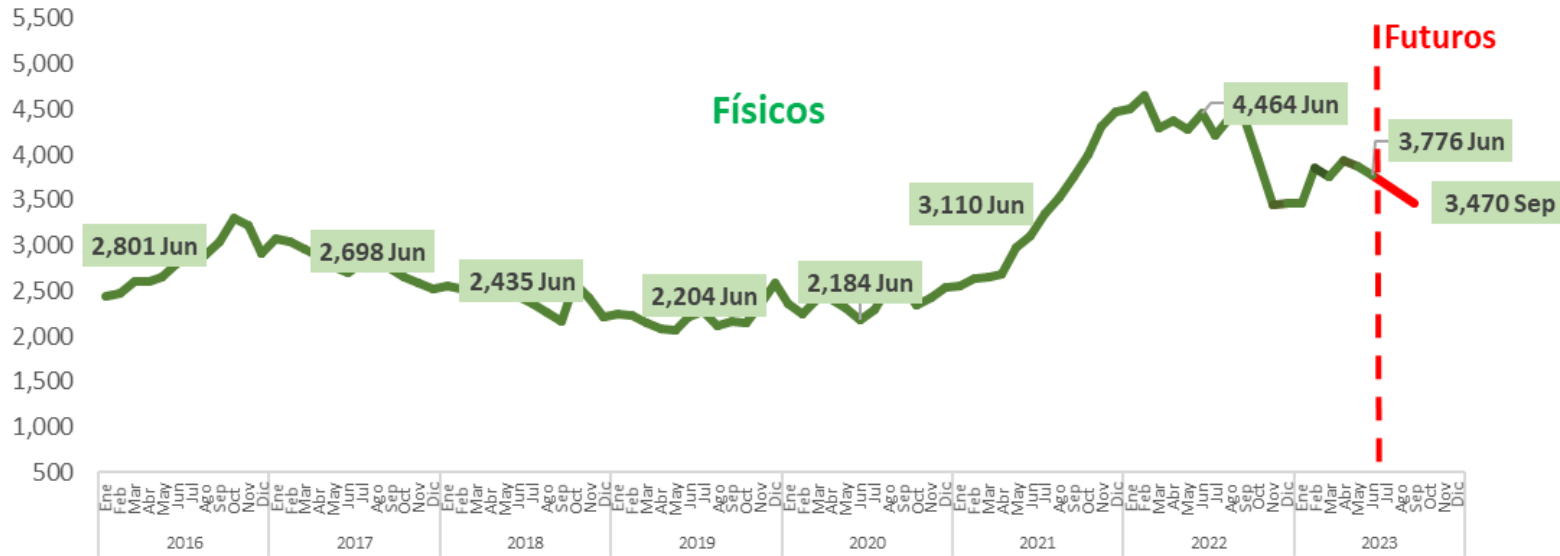


Fuente: SIAP, con datos del Banco Mundial, desde enero de 2021 corresponden a soya amarilla #2 del Golfo de EEUU, CIF en Rotterdam; de diciembre de 2007 a diciembre de 2020 es soya amarilla #2, CIF Rotterdam.

- El precio internacional de soya amarilla #2 de exportación, registrada en el Golfo de EE.UU., correspondiente a junio de 2023, fue de 592 dólares por tonelada, significa una caída anual de 19.7% y mensual de 0.5%. La estimación del USDA de julio de 2023, para el cierre de 2022/23, proyecta cosechas mundiales de 369.7 millones de toneladas, equivale a un incremento de 2.7% vs lo logrado en 2021/22, con Brasil a la cabeza en la producción mundial (156 millones de toneladas), seguido de EE.UU. (116.4 millones) y Argentina (25 millones); en conjunto aportan 80% de las cosechas mundiales. La perspectiva del USDA para el nuevo ciclo 2023/24 es más optimista, esperan que la producción mundial sea de 405.3 millones de toneladas, 9.6% más que lo logrado en 2022/23.



Café verde (dólares/ton)

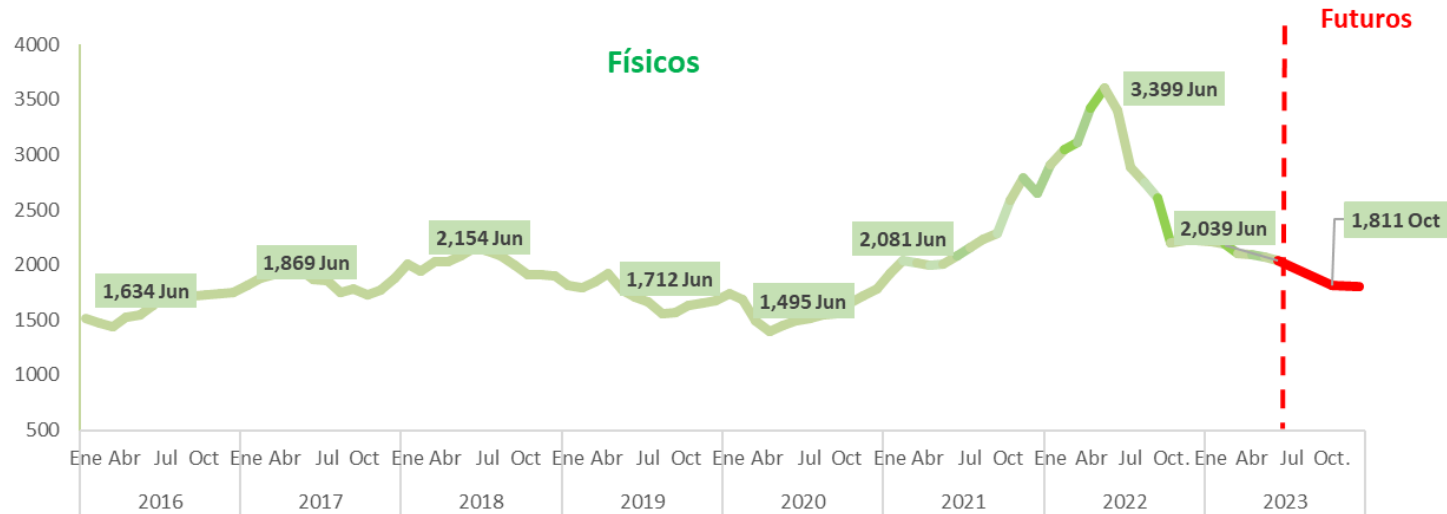


Fuente: SIAP, con datos de: New York Board of Trade (NYBOT); ICE; Coffee, Sugar and Cocoa Exchange, Inc. (CSCE); Futures. Trading Charts; e International Coffee Organization (ICO).

- La cotización internacional de café verde, registrada por el International Coffee Organization (ICO), por medio de su indicador Compuesto (I-CIP), durante junio de 2023, fue de 3,776 dólares por tonelada, esto es, 2.4% menos que el mes anterior y 15.4% por debajo del precio registrado un año antes, con ello se acumulan nueve meses consecutivos con caídas anuales que promedian 14.6% menos en cada mes, luego de haber registrado incrementos anuales consecutivos desde enero de 2021 y hasta septiembre de 2022, los cuales promediaron 43.4% de incremento anual en cada mes.



Algodón (dólares/ton)



Nota: El físico corresponde a algodón regular de 1-3/32 pulgadas, comercializado en el lejano este.

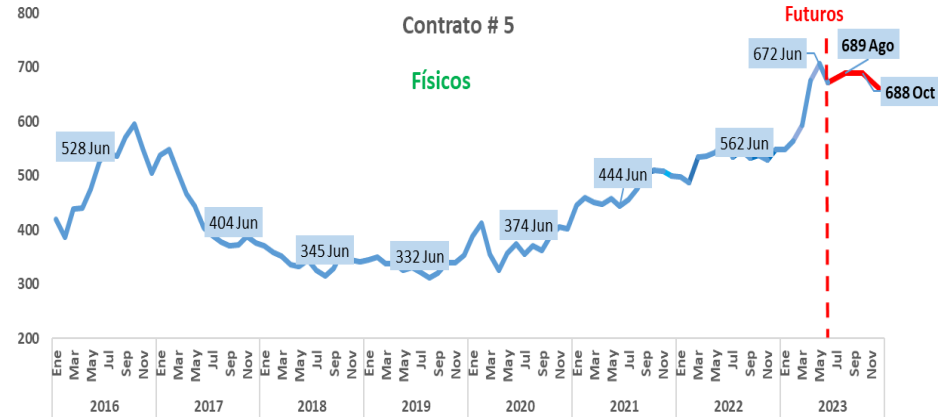
Fuente: SIAP, con datos del Banco Mundial y de Intercontinental Exchange (ICE).

- El precio internacional de algodón mantiene el comportamiento a la baja que se observa desde fines de 2022, por lo que se encuentra muy por debajo de los incrementos que se dieron durante el primer trimestre de 2022 y que iniciaron desde el primer trimestre de 2020. La cotización de junio de 2023, fue de 2,039 dólares por tonelada, 1.7% por debajo de los 2,103 dólares de un mes antes y 40% por abajo del similar del año anterior.
- El USDA, estima en julio de 2023, para el cierre de 2022/23, que la producción sea de 118 millones de sacos de 480 libras, representa un incremento de 2.0% vs el ciclo 2021/22. El pronóstico para el ciclo 2023/24 es que la producción mundial sea de 116.8 millones de sacos, nivel similar al estimado un mes antes y representa una caída de 0.3% respecto al ciclo anterior, con un aumento de 6.1% en el consumo doméstico, el cual quedaría en 116.5 millones de sacos, el inventario final de 2023/24 crecería 0.6%, para quedar en 94.5 millones de sacos.

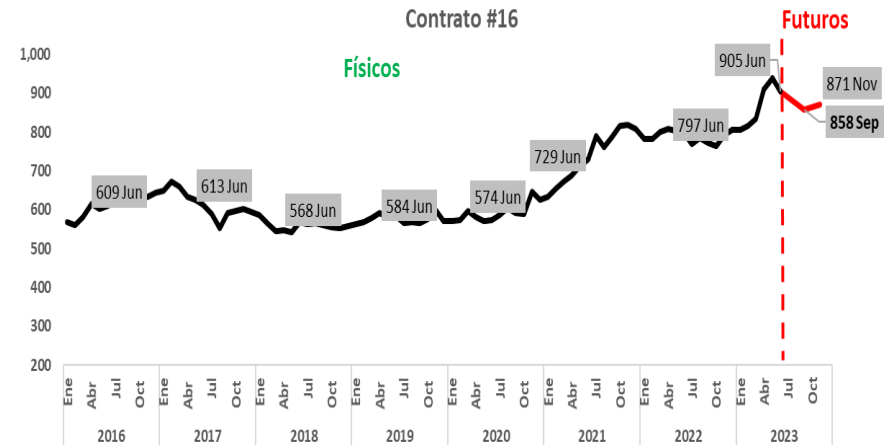
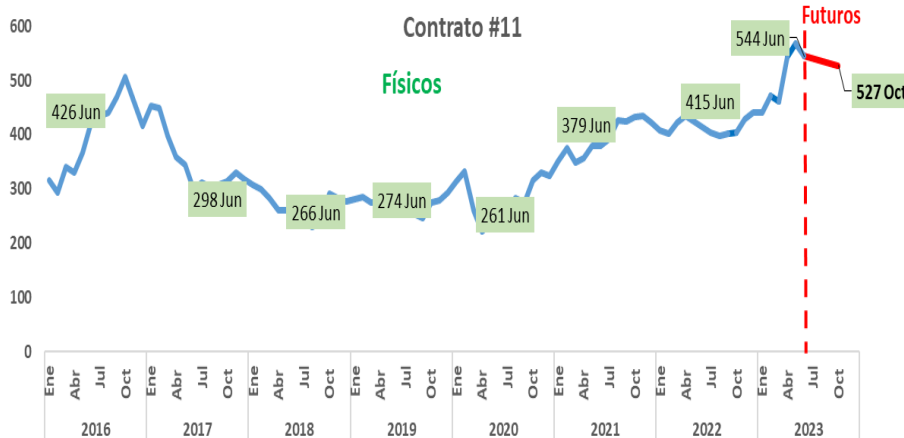


Azúcar (dólares/ton)

- Los referentes internacionales de azúcar, para junio de 2023, manifiestan disminuciones con respecto al mes anterior, con caídas de 5% para el C5, 3.5% para el C16 y de 4.1% para el C11; en tanto que las variaciones anuales se mantienen con incrementos de 31% para el C11, 14% para el C16 y de 20% para el C5. Así, en términos generales se mantienen los precios elevados en las cotizaciones del aromático.



Fuente: SIAP, contrato 5 con London International Financial Futures and Options Exchange (LIFFE) e Intercontinental Exchange (ICE)

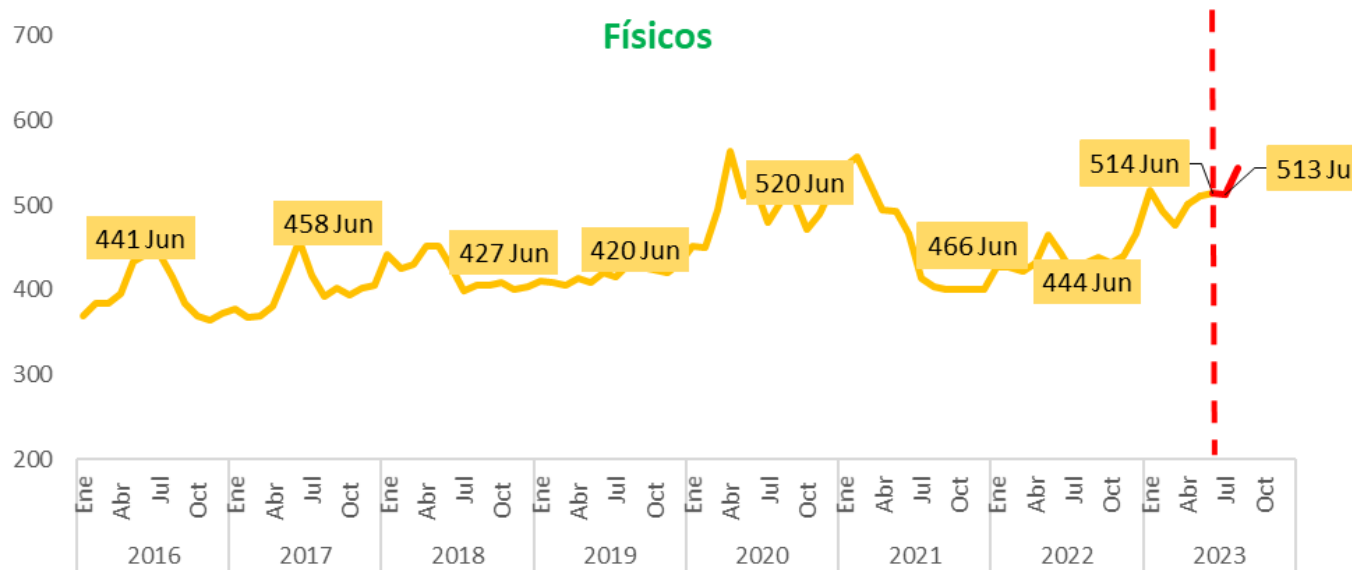


Fuente: SIAP, contrato #16 con datos de Intercontinental Exchange.

Fuente: SIAP, contrato #11 con datos de USDA/ERS y de Intercontinental Exchange.



Arroz (dólares/ton)



Fuente: SIAP, con datos del Banco Mundial (World Bank) y Chicago Mercantile Exchange.

- Desde abril de 2021 y hasta junio de 2022, el referente internacional del precio mensual de arroz registró disminuciones, en sus comparativos anuales, a diferencia del comportamiento de los precios de la mayoría de alimentos, los cuales observaron incrementos continuos. De julio a octubre de 2022, el precio internacional de arroz muestra incrementos anuales de un dígito y posteriormente ha aumentado en dos dígitos, por lo que para junio de 2023 fue de 16%, con lo que quedó en 514 dólares por tonelada, ligeramente por abajo del pico del mismo mes de 2020. El USDA en su estimación de julio de 2023, anticipa una producción mundial de 512.5 millones de toneladas para el cierre de 2022/23, esto representa una caída anual de 0.3%, con exportaciones de 55.6 millones de toneladas; 2.3% por debajo de lo exportado en 2021/22. Para el nuevo ciclo 2023/24, proyecta cosechas mundiales de 520.8 millones de toneladas, 1.6% más que lo recolectado en 2022/23.