

INFORMACIÓN RELEVANTE:
INFECCIONES RESPIRATORIAS AGUDAS.

Fuente: Dirección General de Epidemiología (DGE)

- Por incidencia*, la entidad mas afectada durante la semana epidemiológica 28 fue:

Zacatecas (472.7).
- Precedida por las entidades de: Tlaxcala (375.8) y Campeche (311.9) .
- En esta semana se presenta un decremento en el número de casos del 14.9%, con respecto a la semana 25.
- Las entidades federativas que presentaron el menor decremento de casos de IRA en la semana epidemiológica 28, con respecto a la anterior fueron: Durango (7.8%), Querétaro (9.9%), Sonora (10.8%) y Baja California Sur (19.4%) .
- En el canal endémico nacional de la semana epidemiológica 28, se observa que los casos de IRA se encuentran en la zona de Seguridad.

Información relevante

Tabla 1:

Las entidades federativas que presentaron el menor decremento de casos de IRA en la semana epidemiológica 28, con respecto a la anterior fueron:

Durango	(7.8 %)
Querétaro	(9.9 %)
Sonora	(10.8 %)
Baja California Si	(19.4 %)

Figura 1:

Por incidencia*, la entidad mas afectada durante la semana epidemiológica 28 fue:

Zacatecas	(472.7)
-----------	-----------

Precedida por las entidades de: Tlaxcala (375.8) y Campeche (311.9) .

En la semana epidemiológica 28, a nivel nacional se notificaron 188 casos nuevos de IRA por cada 100,000 habitantes.

En esta semana se presenta un decremento en el número de casos del 14.9%, con respecto a la semana 25.

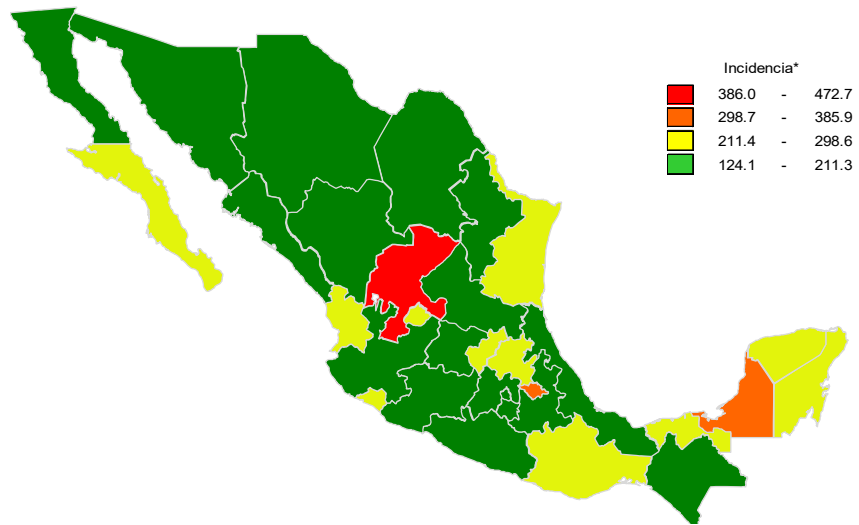
Gáfica 1:

En el canal endémico nacional de la semana epidemiológica 28, se observa que los casos de IRA se encuentran en la zona de Seguridad.

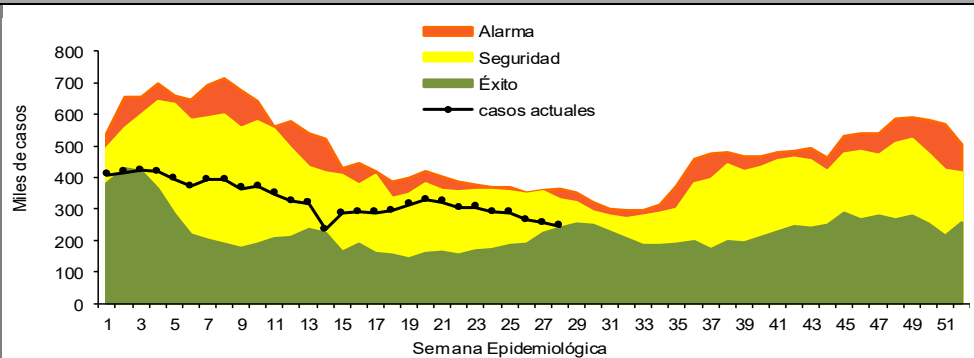
Tabla 1. Comparativo de incidencia* de infección Respiratoria Aguda (IRA) desde la semana , 24 hasta la semana 28 de 2023 por entidad federativa, México.

Entidad	Semana Epidemiológica					Entidad	Semana Epidemiológica				
	24	25	26	27	28		24	25	26	27	28
Aguascalientes	321.3	304.8	276.5	226.4	219.5	Morelos	215.0	232.3	214.2	198.3	188.2
Baja California	190.0	174.0	179.9	162.4	146.4	Nayarit	349.0	351.4	309.2	276.8	277.5
Baja California Sur	303.5	294.2	316.3	305.7	278.4	Nuevo León	193.9	186.9	178.4	169.6	166.9
Campeche	324.3	294.3	303.2	319.8	311.9	Oaxaca	241.0	235.0	216.8	217.3	216.3
Coahuila	177.4	188.1	167.6	159.9	149.6	Puebla	215.0	235.5	209.5	203.6	188.9
Colima	365.6	367.7	320.0	318.7	277.5	Querétaro	265.3	277.6	255.4	229.1	214.6
Chiapas	169.0	172.6	165.0	169.2	168.9	Quintana Roo	282.9	277.8	268.2	282.2	294.9
Chihuahua	210.7	187.2	183.2	165.4	137.6	San Luis Potosí	199.4	204.0	191.6	178.5	160.3
Distrito Federal	238.5	239.5	219.3	210.5	197.1	Sinaloa	250.1	239.6	205.7	190.1	173.4
Durango	226.6	224.7	180.6	173.2	187.7	Sonora	198.7	189.7	164.7	142.7	124.1
Guanajuato	201.1	204.4	198.2	182.7	178.5	Tabasco	323.4	319.5	314.1	307.4	297.3
Guerrero	211.8	200.9	183.5	182.6	160.5	Tamaulipas	312.3	291.8	301.8	292.0	257.9
Hidalgo	280.1	268.8	226.3	246.3	214.2	Tlaxcala	451.7	447.3	396.3	415.9	375.8
Jalisco	169.1	160.7	140.6	141.3	129.9	Veracruz	190.0	199.3	184.2	191.2	186.7
México	187.4	182.2	161.0	159.2	153.3	Yucatán	265.9	250.8	258.1	228.2	276.0
Michoacán	201.6	195.8	171.5	153.9	162.9	Zacatecas	510.8	521.8	461.7	463.0	472.7
						Nacional	223.8	221.2	203.7	197.3	188.2

Figura 1. Incidencia* de IRA durante la semana, 28 de 2023 por entidad federativa, México.



Gráfica 1. Casos notificados de IRA, México 2018 - 2023.



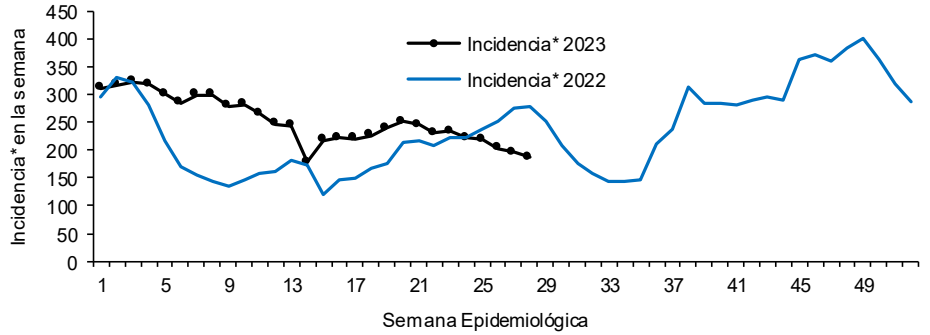
*Incidencia semanal por 100,000 habitantes.

Información relevante

Gráfica 2:

Con respecto al mismo periodo del año anterior se presenta un decremento del 32.4% en el número de casos.

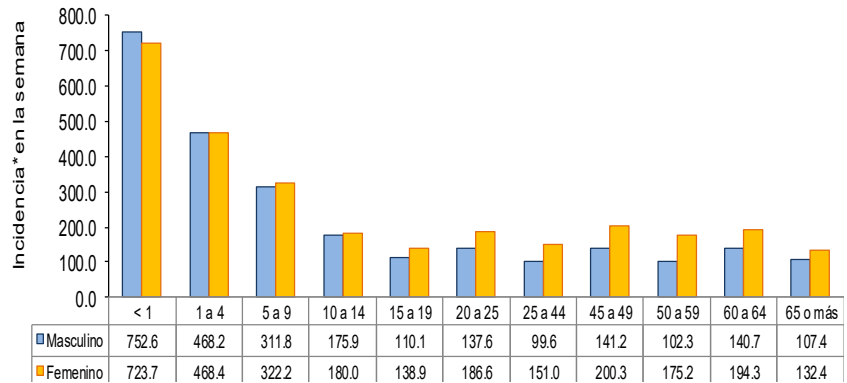
Gráfica 2. Comparativo de incidencia* de IRA, por semana epidemiológica, México 2022 - 2023.



Gráfica 3:

La tasa de *incidencia nacional acumulada hasta la semana epidemiológica 28 en menores de un año es de 48,836 casos y en el grupo de de 1 a 4 años es de 32,489

Gráfica 3. Incidencia de IRA durante la semana epidemiológica 28, México 2023.



La razón de tasas de incidencia hombre-mujer es de 1.2.

El 56% de los casos se presentaron en el sexo femenino.

Noticias relevantes

<https://www.la-razon.com/sociedad/2023/07/26/los-casos-de-infecciones-respiratorias-agudas-bajan-y-la-paz-entra-a-zona-de-seguridad/>

Los casos de infecciones respiratorias agudas bajan y La Paz entra a ‘zona de seguridad’

Luego de semanas de preocupación, de a poco, los contagios de infecciones respiratorias agudas (IRA) empiezan a disminuir en el departamento de La Paz, que ha pasado ya a una “zona de seguridad”.

“En el departamento de La Paz, con referencia a las infecciones respiratorias agudas hemos tenido en la semana epidemiológica 29 un descenso del 16% en los casos; esto equivale a 13.051 casos que se han registrado”, explicó la jefa de la Unidad de Epidemiología e Investigación del Servicio Departamental de Salud (Sedes) La Paz, Gabriela Mamani.

Desde junio, con el ingreso del invierno, el país atraviesa un incremento de las infecciones respiratorias. En La Paz, si bien el peligro parece disminuir aún existen casos que en su mayoría se concentran en el área rural.

“El municipio de La Paz como tal tiene un 30% (de los casos); el área rural representa un 46% y el municipio de El Alto un 24%”.

INFECCIONES RESPIRATORIAS

Si bien se registra una alentadora disminución de los contagios, el Sedes pidió no relajar las medidas de bioseguridad y la vacunación contra las enfermedades inmunoprevenibles, como es el caso de la influenza.

“Continuamos con alerta sanitaria referente a los virus respiratorios, sin embargo, ya nos encontramos a nivel departamental dentro de la zona de seguridad”.

Elementos de comunicación a la comunidad

*Incidencia semanal por 100,000 habitantes.

- Por incidencia*, la entidad mas afectada durante la semana epidemiológica 28 fue: Zacatecas (472.7).
- Precedida por las entidades de: Tlaxcala (375.8) y Campeche (311.9) .
- En esta semana se presenta un decremento en el número de casos del 14.9%, con respecto a la semana 25.
- Las entidades federativas que presentaron el menor decremento de casos de IRA en la semana epidemiológica 28, con respecto a la anterior fueron: Durango (7.8%), Querétaro (9.9%), Sonora (10.8%) y Baja California Sur (19.4%) .
- En el canal endémico nacional de la semana epidemiológica 28, se observa que los casos de IRA se encuentran en la zona de Seguridad.

Fuente: SINAVE / DGE / SALUD.

Sistema de Notificación Semanal de casos Nuevos, acceso 45134.