

INFORMACIÓN RELEVANTE:
INFECCIONES RESPIRATORIAS AGUDAS.

Fuente: Dirección General de Epidemiología (DGE)

- Por incidencia*, las entidades más afectadas durante la semana epidemiológica 27 fueron:

Zacatecas (463) y Tlaxcala (415.9).

Precedidas por las entidades de: Campeche (319.8), Colima (318.7), Baja California Sur (305.7) y Tabasco (304.1) .
- En esta semana se presenta un decremento en el número de casos del 12.6%, con respecto a la semana 24.
- La entidad federativa que presentó el menor decremento de casos de IRA en la semana epidemiológica 27, con respecto a la anterior fue: Jalisco (1.5%) .
- En el canal endémico nacional de la semana epidemiológica 27, se observa que los casos de IRA se encuentran en la zona de Seguridad.

Información relevante

Tabla 1:

La entidad federativa que presentó el menor decremento de casos de IRA en la semana epidemiológica 27, con respecto a la anterior fue:

Jalisco (1.5 %)

Figura 1:

Por incidencia*, las entidades más afectadas durante la semana epidemiológica 27 fueron:

Zacatecas (463.0)
Tlaxcala (415.9)

Precedidas por las entidades de: Campeche (319.8), Colima (318.7), Baja California Sur (305.7) y Tabasco (304.1) .

En la semana epidemiológica 27, a nivel nacional se notificaron 196 casos nuevos de IRA por cada 100,000 habitantes.

En esta semana se presenta un decremento en el número de casos del 12.6%, con respecto a la semana 24.

Gáfica 1:

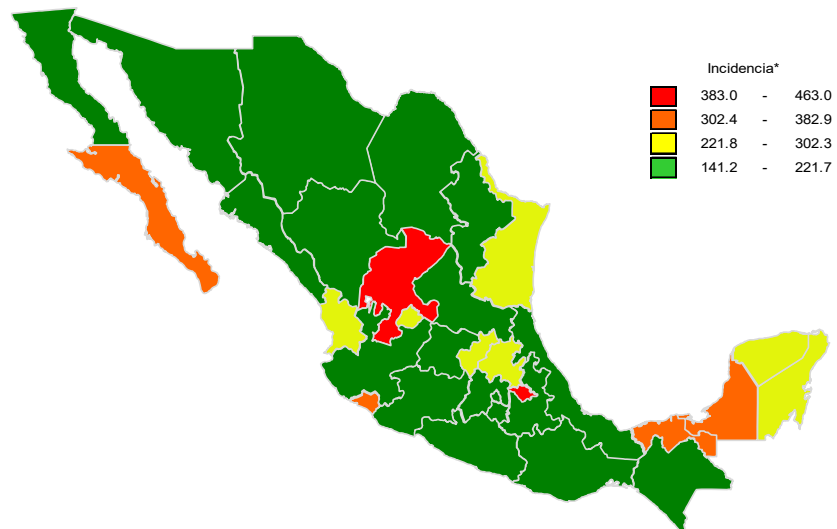
En el canal endémico nacional de la semana epidemiológica 27, se observa que los casos de IRA se encuentran en la zona de Seguridad.

*Incidencia semanal por 100,000 habitantes.

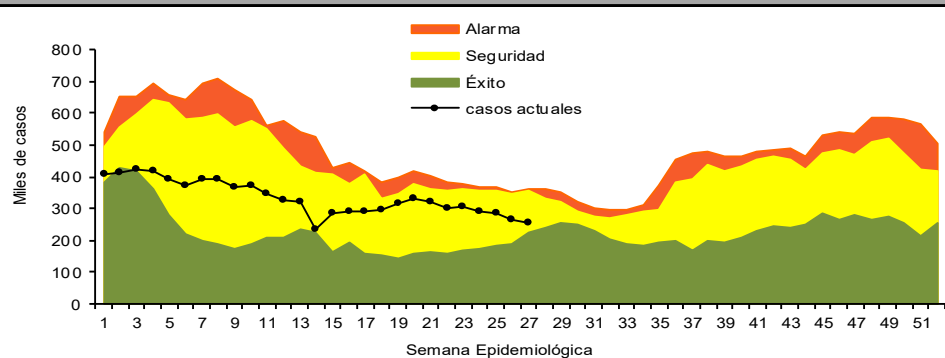
Tabla 1. Comparativo de incidencia* de infección Respiratoria Aguda (IRA) desde la semana , 23 hasta la semana 27 de 2023 por entidad federativa, México.

Entidad	Semana Epidemiológica					Entidad	Semana Epidemiológica				
	23	24	24	25	27		23	24	24	25	27
Aguascalientes	324.6	321.3	304.8	276.5	226.4	Morelos	224.5	215.0	232.3	214.2	198.3
Baja California	186.0	190.0	174.0	179.9	162.4	Nayarit	380.9	346.1	349.4	309.2	276.8
Baja California Sur	311.4	303.5	294.2	316.3	305.7	Nuevo León	215.1	193.9	186.9	178.4	169.6
Campeche	351.2	324.3	294.3	303.2	319.8	Oaxaca	229.6	240.8	234.7	214.7	209.9
Coahuila	178.5	177.3	188.0	167.6	159.1	Puebla	216.9	215.4	236.0	208.2	204.3
Colima	316.4	365.6	367.7	320.0	318.7	Querétaro	274.0	265.3	277.6	255.4	229.1
Chiapas	174.0	169.1	171.1	163.3	168.2	Quintana Roo	301.7	282.9	277.6	267.8	280.9
Chihuahua	216.4	210.4	186.5	182.6	164.9	San Luis Potosí	200.6	199.4	204.0	191.6	178.5
Ciudad de México	242.2	238.5	239.5	219.3	205.1	Sinaloa	266.5	249.8	238.6	205.2	188.0
Durango	241.4	226.6	218.3	180.6	170.3	Sonora	201.6	198.7	189.7	164.1	142.3
Guanajuato	194.9	201.1	204.4	198.2	182.7	Tabasco	338.2	322.0	315.3	311.8	304.1
Guerrero	252.8	211.8	200.9	183.2	178.6	Tamaulipas	341.8	310.6	289.4	279.7	285.4
Hidalgo	296.1	280.1	268.8	226.3	246.3	Tlaxcala	414.0	451.7	447.3	396.3	415.9
Jalisco	188.4	169.1	160.7	140.5	141.2	Veracruz	211.7	189.9	199.3	184.2	191.3
México	201.0	187.3	182.2	160.1	155.8	Yucatán	314.5	265.9	250.8	258.1	226.4
Michoacán	212.8	201.6	195.8	170.3	152.8	Zacatecas	545.9	510.8	521.8	461.7	463.0
						Nacional	235.0	223.7	220.8	202.6	195.6

Figura 1. Incidencia* de IRA durante la semana, 27 de 2023 por entidad federativa, México.



Gráfica 1. Casos notificados de IRA, México 2018 - 2023.



Información relevante

Gráfica 2:

Con respecto al mismo período del año anterior se presenta un decremento del 28.9% en el número de casos.

Gráfica 3:

La tasa de *incidencia nacional acumulada hasta la semana epidemiológica 27 en menores de un año es de 47,365 casos y en el grupo de de 1 a 4 años es de 31,556

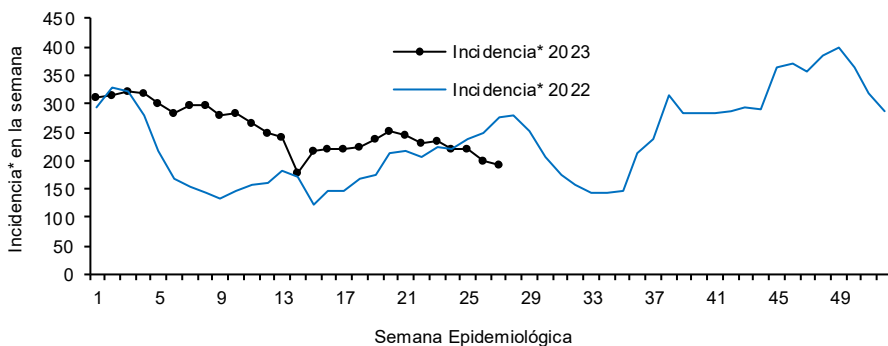
La razón de tasas de incidencia hombre-mujer es de 1.2.

El 56% de los casos se presentaron en el sexo femenino.

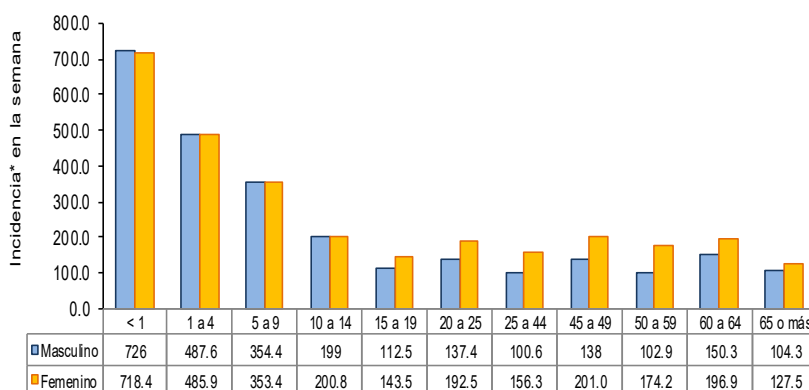
*Incidencia semanal por 100,000 habitantes.

Fuente: SINAVE / DGE / SALUD. Sistema de Notificación Semanal de casos Nuevos, acceso 45127.

Gráfica 2. Comparativo de incidencia* de IRA, por semana epidemiológica, México 2022 - 2023.



Gráfica 3. Incidencia de IRA durante la semana epidemiológica 27, México 2023.



Noticias relevantes

<https://www.lajornadeorientee.com.mx/puebla/en-puebla-cada-36-segundos-se-atendio-a-una-persona-por-infecciones-respiratorias-igavim/>

En Puebla cada 36 segundos se atendió a una persona por infecciones respiratorias: Igavim

Durante 2022, en los hospitales, clínicas y centros de salud del estado de Puebla se atendieron a 871 mil 323 personas por infecciones agudas respiratorias, un 75 por ciento más en comparación con el año anterior, cuando se registró el servicio médico a 495 mil 761 personas.

El análisis de la Radiografía de los padecimientos atendidos en el estado de Puebla 2022 del observatorio ciudadano Igavim precisó que en promedio se atendió a una persona cada 36 segundos en la entidad.

De acuerdo con la información dada a conocer, el segundo padecimiento más atendido fueron las infecciones intestinales, los cuales incrementaron en 14.31 en comparación con el 2021. Esto significa que se atendieron 170 mil 385 persona.

Llamó la atención que el Covid-19 dejó de ser una enfermedad mortal, tras la aplicación de refuerzos de las diferentes vacunas con aprobación en México.

Por lo tanto, los casos confirmados por coronavirus se ubicaron en tercer sitio, al pasar de más de 137 mil casos a 165 mil 952 en 2022. Se trata de un incremento del 21 por ciento, que representan un caso atendido cada 3 minuto con 10 segundos.

Elementos de comunicación a la comunidad

- Por incidencia*, las entidades más afectadas durante la semana epidemiológica 27 fueron: Zacatecas (463) y Tlaxcala (415.9).
- Precedidas por las entidades de: Campeche (319.8), Colima (318.7), Baja California Sur (305.7) y Tabasco (304.1).
- En esta semana se presenta un decremento en el número de casos del 12.6%, con respecto a la semana 24.
- La entidad federativa que presento el menor decremento de casos de IRA en la semana epidemiológica 27, con respecto a la anterior fue: Jalisco (1.5%) .
- En el canal endémico nacional de la semana epidemiológica 27, se observa que los casos de IRA se encuentran en la zona de Seguridad.