

**SERVICIO POSTAL MEXICANO (SEPOMEX)
ORGANISMO PÚBLICO DESCENTRALIZADO
DEL GOBIERNO FEDERAL**

INFORME DE LOS AUDITORES
INDEPENDIENTES
Y ESTADOS FINANCIEROS
AL 31 DE DICIEMBRE DE 2022 Y 2021

**SERVICIO POSTAL MEXICANO (SEPOMEX)
ORGANISMO PÚBLICO DESCENTRALIZADO
DEL GOBIERNO FEDERAL**

INFORME DE LOS AUDITORES INDEPENDIENTES
Y ESTADOS FINANCIEROS
AL 31 DE DICIEMBRE DE 2022 Y 2021

ÍNDICE

Informe de los auditores independientes

Estado de actividades

Estado de situación financiera

Estado de cambios en la situación financiera

Estado de variación en la hacienda pública

Estado analítico del activo

Estado analítico de la deuda y otros pasivos

Estado de flujos de efectivo

Conciliación contable-presupuestaria

Notas a los estados financieros

- Notas de desglose
- Notas de Memoria
- Notas de Gestión Administrativa



Crowe

1. INFORME DE LOS AUDITORES INDEPENDIENTES

A la Secretaría de la Función Pública
A la H. Junta Directiva de Servicio Postal Mexicano
Organismo Público Descentralizado del Gobierno Federal

Gossler, S.C.

Oficina Ciudad de México
Av. Miguel de Cervantes Saavedra
No. 193, Piso 7-702
Col. Granada, 11520
Miguel Hidalgo, Ciudad de México
Tel. +52 (55) 5344 5413

www.crowe.mx

Opinión

Hemos auditado los estados financieros **Servicio Postal Mexicano, Organismo Público Descentralizado del Gobierno Federal** (la Entidad), que comprenden los estados de situación financiera, los estados analíticos del activo y los estados analíticos de la deuda y otros pasivos al 31 de diciembre de 2022 y 2021 y los estados de actividades, los estados de variaciones en la hacienda pública, los estados de flujos de efectivo y los estados de cambios en la situación financiera, correspondientes a los años terminados en dichas fechas, así como las notas explicativas a los estados financieros que incluyen un resumen de las políticas contables significativas.

En nuestra opinión, los estados financieros adjuntos, que se describen en el párrafo anterior, están preparados, en todos los aspectos materiales, de conformidad con las disposiciones en materia de información financiera que se indican en las notas a los estados financieros que se acompañan y que están establecidas en la Ley General de Contabilidad Gubernamental.

Fundamento de la opinión

Hemos llevado a cabo nuestras auditorías de conformidad con las Normas Internacionales de Auditoría. Nuestras responsabilidades, de acuerdo con estas normas, se describen con más detalle en la sección "Responsabilidades del auditor para la auditoría de los estados financieros" de nuestro informe. Somos independientes de la Entidad de conformidad con el Código de Ética Profesional del Instituto Mexicano de Contadores Públicos, junto con los requerimientos de ética que son aplicables a nuestra auditoría de los estados financieros en México, y hemos cumplido con las demás responsabilidades de ética de conformidad con esos requerimientos y con el Código de Ética Profesional. Consideramos que la evidencia de auditoría que hemos obtenido proporciona una base suficiente y adecuada para nuestra opinión.

Párrafo de énfasis base de preparación contable y utilización de este informe

Llamamos la atención sobre lo que se menciona en la Nota 5 de "Gestión Administrativa" en la que se describen las bases contables utilizadas para la preparación de los mismos. Dichos estados financieros fueron preparados para cumplir con los requerimientos normativos gubernamentales a que está sujeta la Entidad y para ser integrados en el Reporte de la Cuenta de Pública Federal, los cuales están presentados en los formatos que para tal efecto fueron establecidos por la Unidad de Contabilidad Gubernamental de la Secretaría de Hacienda y Crédito Público; consecuentemente, éstos pueden no ser apropiados para otra finalidad. Nuestra opinión no se modifica por esta cuestión.

Responsabilidades de la Administración y de los encargados del Gobierno de la Entidad sobre los estados financieros

La administración es responsable de la preparación de los estados financieros adjuntos de conformidad con las disposiciones en materia de información financiera establecidas en la Ley General de Contabilidad Gubernamental que se describen en el apartado c) Notas de gestión administrativa de dichos estados financieros, y del control interno que la Administración consideró necesario para permitir la preparación de estados financieros libres de incorrección material debida a fraude o error.

En la preparación de los estados financieros, la Administración es responsable de la valoración de la capacidad de la Entidad para continuar operando como una entidad en funcionamiento, revelando, en su caso, las cuestiones relativas a la Entidad en funcionamiento y utilizando las bases contables aplicables a una Entidad en funcionamiento, a menos que la Administración tenga la intención de liquidar la Entidad o cesar sus operaciones, o bien no exista una alternativa realista.

Los encargados del gobierno de la Entidad son responsables de la supervisión del proceso de información financiera de la Entidad.

Responsabilidades del auditor sobre la auditoría de los estados financieros

Nuestros objetivos son obtener una seguridad razonable sobre de que los estados financieros, en su conjunto, se encuentran libres de incorrección material, debido a fraude o error, y emitir un informe de auditoría que contiene nuestra opinión. Seguridad razonable es un alto nivel de seguridad, pero no es una garantía, de que una auditoría realizada de conformidad con las Normas Internacionales de Auditoría siempre detecte una incorrección material cuando existe. Las incorrecciones pueden deberse a fraude o error y son consideradas materiales si individualmente, o en su conjunto, puede preverse razonablemente que influyan en las decisiones económicas que los usuarios hacen basándose en los estados financieros.

Como parte de una auditoría de conformidad con las Normas Internacionales de Auditoría, aplicamos nuestro juicio profesional y mantenemos una actitud de escepticismo profesional durante toda la auditoría. También:

- Identificamos y evaluamos los riesgos de incorrección material en los estados financieros, debida a fraude o error, diseñamos y aplicamos los procedimientos de auditoría para responder a esos riesgos y obtener evidencia de auditoría suficiente y apropiada para obtener una base para nuestra opinión. El riesgo de no detectar una incorrección material debida a fraude es mayor que en el caso de una incorrección material, ya que el fraude puede implicar colusión, falsificación, manifestaciones intencionalmente erróneas, omisiones intencionales o la anulación del control interno.
- Obtenemos conocimiento del control interno importante para la auditoría con el fin de diseñar los procedimientos de auditoría que consideramos adecuados en las circunstancias, y no con la finalidad de expresar una opinión sobre la eficacia del control interno de la Entidad.

- Evaluamos lo apropiado de las políticas contables utilizadas y la razonabilidad de las estimaciones contables, así como las revelaciones hechas por la Administración de la Entidad.
- Concluimos sobre lo apropiado del uso de la Administración de las bases contables aplicables a una entidad en funcionamiento y, con base en la evidencia de auditoría obtenida, concluimos sobre si existe o no una incertidumbre importante relacionada con eventos o con condiciones que pueden originar dudas significativas sobre la capacidad de la Entidad para continuar como entidad en funcionamiento. Si concluimos que existe una incertidumbre importante, se nos requiere que llamemos la atención en nuestro informe de auditoría sobre la correspondiente información revelada en los estados financieros o, si dicha revelación es insuficiente, que expresemos una opinión modificada. Nuestras conclusiones se basan en la evidencia de auditoría obtenida hasta la fecha de nuestro informe. Sin embargo, hechos o condiciones futuros pueden ser causa de que la Entidad deje de ser una entidad en funcionamiento.
- Evaluamos la presentación general, la estructura y el contenido de los estados financieros, incluidas las revelaciones, y si los estados financieros representan las transacciones y eventos subyacentes de una manera que logre una presentación razonable de conformidad con las disposiciones en materia de información financiera aplicables a la Entidad.

Nos comunicamos con los responsables del gobierno de la entidad en relación, entre otras cuestiones, con el alcance planeado y el momento de realización de la auditoría y los hallazgos importantes de la auditoría, así como cualquier deficiencia significativa en el control interno que identificamos durante nuestra auditoría.

GOSSLER, S.C.
Miembro de Crowe Global



C.P.C. Diego Carlos Nieto Sánchez
Socio

Ciudad de México
Marzo 8, 2023

Cuenta Pública 2022

CUENTA PÚBLICA 2022
ESTADO DE ACTIVIDADES
DEL 1o DE ENERO AL 31 DE DICIEMBRE DE 2022 Y 2021
(PESOS)

Ente Público

Servicio Postal Mexicano

Concepto	2022	2021	Concepto	2022	2021
INGRESOS Y OTROS BENEFICIOS			GASTOS Y OTRAS PÉRDIDAS		
Ingresos de la Gestión	1,611,001,172	1,752,661,278	Gastos de Funcionamiento	4,911,515,285	4,756,621,746
Impuestos	0	0	Servicios Personales	3,891,637,269	3,778,012,926
Cuentas y Aportaciones de Seguridad Social	0	0	Materiales y Suministros	96,817,609	101,839,456
Contribuciones de Mejoras	0	0	Servicios Generales	923,060,407	876,769,364
Derechos	0	0	Transferencia, Asignaciones, Subsidios y Otras Ayudas	0	0
Productos	0	0	Transferencias Internas y Asignaciones al Sector Público	0	0
Aprovechamientos	0	0	Transferencias al Resto del Sector Público	0	0
Ingresos por Venta de Bienes y Prestación de Servicios	1,611,001,172	1,752,661,278	Subsidios y Subvenciones	0	0
Participaciones, Aportaciones, Convenios, Incentivos Derivados de la Colaboración Fiscal, Fondos Distintos de Aportaciones, Transferencias, Asignaciones, Subsidios y Subvenciones, y Pensiones y Jubilaciones	3,320,908,252	3,069,151,345	Ayudas Sociales	0	0
Participaciones, Aportaciones, Convenios, Incentivos Derivados de la Colaboración Fiscal y Fondos Distintos de Aportaciones, Transferencias, Asignaciones, Subsidios y Subvenciones, y Pensiones y Jubilaciones	0	0	Pensiones y Jubilaciones	0	0
Participaciones, Aportaciones, Convenios, Incentivos Derivados de la Colaboración Fiscal y Fondos Distintos de Aportaciones, Transferencias, Asignaciones, Subsidios y Subvenciones, y Pensiones y Jubilaciones	3,320,908,252	3,069,151,345	Transferencias a Fideicomisos, Mandatos y Contratos Análogos	0	0
Otros Ingresos y Beneficios	115,960,127	144,414,528	Transferencias a la Seguridad Social	0	0
Ingresos Financieros	53,652,559	62,591,263	Donativos	0	0
Incremento por Variación de Inventarios	10,266,420	4,814,028	Transferencias al Exterior	0	0
Disminución del Exceso de Estimaciones por Pérdida o Deterioro u Obsolescencia	0	0	Participaciones y Aportaciones	0	0
Disminución del Exceso de Provisiones	0	0	Participaciones	0	0
Otros Ingresos y Beneficios Varios	52,041,148	77,009,237	Aportaciones	0	0
Total de Ingresos y Otros Beneficios	5,047,869,551	4,966,227,151	Convenios	0	0
			Intereses, Comisiones y Otros Gastos de la Deuda Pública	67,160,561	62,157,506
			Intereses de la Deuda Pública	0	0
			Comisiones de la Deuda Pública	0	0
			Gastos de la Deuda Pública	0	0
			Costo por Coberturas	0	0
			Apoyos Financieros	67,160,561	62,157,506
			Otros Gastos y Pérdidas Extraordinarias	28,054,368	80,667,134
			Estimaciones, Depreciaciones, Deterioros, Obsolescencia y Amortizaciones	25,110,617	80,667,134
			Provisiones	0	0
			Disminución de Inventarios	2,943,751	0
			Aumento por Insuficiencia de Estimaciones por Pérdida o Deterioro u Obsolescencia	0	0
			Aumento por Insuficiencia de Provisiones	0	0
			Otros gastos	0	0
			Inversión Pública	0	0
			Inversión Pública no Capitalizable	0	0
			Total de Gastos y Otras Pérdidas	5,006,730,214	4,899,446,386
			Resultados del Ejercicio (Ahorro/Desahorro)	41,139,337	66,780,765

Bajo protesta de decir verdad, Declaramos que los Estados Financieros y los Datos son verídicos, correctos y representativos del ejercicio.


 Director General de Administración y Finanzas



 Director General

Cuenta Pública 2022

CUENTA PÚBLICA 2022
ESTADO DE CAMBIOS EN LA SITUACIÓN FINANCIERA
DEL 16 DE ENERO AL 31 DE DICIEMBRE DE 2022
(PESOS)

Ente Público	Servicio Postal Mexicano		Ente Público	Servicio Postal Mexicano	
Concepto	Origen	Aplicación	Concepto	Origen	Aplicación
ACTIVO	149,758,613	189,135,527	PASIVO	60,488,197	62,805,306
Activo Circulante	51,403,794	63,023,946	Pasivo Circulante	192,034	62,805,306
Efectivo y Equivalentes	51,403,794	0	Cuentas por Pagar a Corto Plazo	0	60,144,708
Derechos a Recibir Efectivo o Equivalentes	0	22,022,713	Documentos por Pagar a Corto Plazo	0	83,942
Derechos a Recibir Bienes o Servicios	0	150,602	Porción a Corto Plazo de la Deuda Pública a Largo Plazo	0	0
Inventarios	0	4,989,734	Títulos y Valores a Corto Plazo	0	0
Almacenes	0	1,194,844	Pasivos Diferidos a Corto Plazo	0	2,556,656
Estimación por Pérdida o Deterioro de Activos Circulantes	0	34,666,053	Fondos y Bienes de Terceros en Garantía y/o Administración a Corto Plazo	192,034	0
Otros Activos Circulantes	0	0	Provisiones a Corto Plazo	0	0
Activo No Circulante	98,354,819	126,111,581	Otros Pasivos a Corto Plazo	0	0
Inversiones Financieras a Largo Plazo	0	0	Pasivo No Circulante	60,296,163	0
Derechos a Recibir Efectivo o Equivalentes a Largo Plazo	0	10,529,563	Cuentas por Pagar a Largo Plazo	0	0
Bienes Inmuebles, Infraestructura y Construcciones en Proceso	0	0	Documentos por Pagar a Largo Plazo	0	0
Bienes Muebles	98,354,819	0	Deuda Pública a Largo Plazo	0	0
Activos Intangibles	0	0	Pasivos Diferidos a Largo Plazo	39,930,853	0
Depreciación, Deterioro y Amortización Acumulada de Bienes	0	87,063,998	Fondos y Bienes de Terceros en Garantía y/o en Administración a Largo Plazo	0	0
Activos Diferidos	0	28,518,020	Provisiones a Largo Plazo	20,365,310	0
Estimación por Pérdida o Deterioro de Activos no Circulantes	0	0	HACIENDA PÚBLICA/ PATRIMONIO	67,335,451	25,641,428
Otros Activos no Circulantes	0	0	Hacienda Pública/Patrimonio Contribuido	554,686	0
			Aportaciones	0	0
			Donaciones de Capital	554,686	0
			Actualización de la Hacienda Pública / Patrimonio	0	0
			Hacienda Pública/Patrimonio Generado	66,780,765	25,641,428
			Resultados del Ejercicio (Ahorro/Desahorro)	0	25,641,428
			Resultados de Ejercicios Anteriores	66,780,765	0
			Revalúos	0	0
			Reservas	0	0
			Rectificaciones de Resultados de Ejercicios Anteriores	0	0
			Exceso o Insuficiencia en la Actualización de la Hacienda Pública/Patrimonio	0	0
			Resultado por Posición Monetaria	0	0
			Resultado por Tenencia de Activos no Monetarios	0	0

Este programa de libre acceso, se elabora con los Estados Financieros y sus Notas sin necesariamente correctos y sin responsabilidad del emisor.


 Autorización para la Emisión de la Cuenta Pública
 Director General del Servicio Postal Mexicano


 Director General del Servicio Postal Mexicano
 Subdirector de Finanzas

Cuenta Pública 2022

CUENTA PÚBLICA 2022 ESTADO DE VARIACIÓN EN LA HACIENDA PÚBLICA DEL 1o. DE ENERO AL 31 DE DICIEMBRE DE 2022 (PESOS)


Ente Público:

Servicio Postal Mexicano

Concepto	Hacienda Pública/ Patrimonio Contribuido	Hacienda Pública/ Patrimonio Generado de Ejercicios Anteriores	Hacienda Pública/ Patrimonio Generado del Ejercicio	Exceso o Insuficiencia en la Actualización de la Hacienda Pública / Patrimonio	TOTAL
Hacienda Pública / Patrimonio Contribuido Neto de 2021	3,440,700,973				3,440,700,973
Aportaciones	3,284,214,599				3,284,214,599
Donaciones de Capital	176,486,374				176,486,374
Actualización de la Hacienda Pública / Patrimonio	0				0
Hacienda Pública / Patrimonio Generado Neto de 2021		-2,155,342,383	66,780,765		-2,288,561,618
Resultados del Ejercicio (Ahorro/Desahorro)			66,780,765		66,780,765
Resultados de Ejercicios Anteriores		209,415,517			209,415,517
Revalúos		-2,564,757,900			-2,564,757,900
Reservas		0			0
Rectificaciones de Resultados de Ejercicios Anteriores		0			0
Exceso o Insuficiencia en la Actualización de la Hacienda Pública / Patrimonio Neto de 2021				0	0
Resultado por Posición Monetaria				0	0
Resultado por Tenencia de Activos no Monetarios				0	0
Hacienda Pública / Patrimonio Neto Final de 2021	3,440,700,973	-2,155,342,383	66,780,765	0	1,372,139,355
Cambios en la Hacienda Pública / Patrimonio Contribuido Neto de 2022	554,686				554,686
Aportaciones	0				0
Donaciones de Capital	554,686				554,686
Actualización de la Hacienda Pública/ Patrimonio	0				0
Variaciones de la Hacienda Pública / Patrimonio Generado Neto de 2022		66,780,765	-25,641,428		41,139,337
Resultados del Ejercicio (Ahorro/Desahorro)			41,139,337		41,139,337
Resultados de Ejercicios Anteriores		66,780,765	-66,780,765		0
Revalúos			0		0
Reservas			0		0
Rectificaciones de Resultados de Ejercicios Anteriores			0		0
Cambios en el Exceso o Insuficiencia en la Actualización de la Hacienda Pública / Patrimonio Neto de 2022				0	0
Resultado por Posición Monetaria				0	0
Resultado por Tenencia de Activos no Monetarios				0	0
Hacienda Pública / Patrimonio Neto Final de 2022	3,462,255,659	-2,288,561,618	41,139,337	0	1,213,833,378

Bajo protesta de decir verdad declaramos que los Estados Financieros y sus Notas son razonablemente correctos y son responsabilidad del emisor.


Antonio Méndez Espinoza Martínez
Director Corporativo de Administración y Finanzas


Olga Lidia Pérez Becerra
Subdirectora de Finanzas

Cuenta Pública 2022

CUENTA PÚBLICA 2022
ESTADO ANALÍTICO DEL ACTIVO
DEL 1o. DE ENERO AL 31 DE DICIEMBRE DE 2022
(PESOS)


Ente Público:

Servicio Postal Mexicano

Concepto	Saldo Inicial	Cargos del Periodo	Abonos del Periodo	Saldo Final	Variación del Periodo
ACTIVO	1,446,131,736	193,077,505,073	193,018,138,159	1,485,508,650	39,376,914
Activo Circulante	559,353,807	192,659,117,193	192,647,497,041	570,971,959	11,620,152
Efectivo y Equivalentes	328,495,820	190,541,593,916	190,592,997,710	277,097,026	-51,403,794
Derechos a Recibir Efectivo o Equivalentes	114,784,942	2,045,405,906	2,023,583,195	336,807,655	22,022,713
Derechos a Recibir Bienes o Servicios	389,885	4,742,306	4,581,704	540,487	150,602
Inventarios	629,262	14,986,448	8,996,714	5,618,996	-4,989,734
Almacenes	36,926,122	48,812,341	47,117,497	38,120,966	-1,194,844
Estimación por Pérdida o Deterioro de Activos Circulantes	-121,872,224	1,676,274	-30,789,779	-87,206,171	34,666,053
Otros Activos Circulantes	0	0	0	0	0
Activo No Circulante	886,777,929	418,387,880	390,631,118	914,536,691	27,756,762
Inversiones Financieras a Largo Plazo	0	0	0	0	0
Derechos a Recibir Efectivo o Equivalentes a Largo Plazo	252,040,828	36,597,519	24,047,956	272,590,393	10,529,563
Bienes Inmuebles, Infraestructura y Construcciones en Proceso	2,457,824,589	0	0	2,457,824,589	0
Bienes Muebles	1,322,318,047	1,401,117	99,735,936	1,223,943,248	-86,314,819
Activos Intangibles	0	0	0	0	0
Depreciación, Deterioro y Amortización Acumulada de Bienes	-1,293,981,559	99,506,167	12,442,189	-1,206,917,560	87,063,998
Activos Diferidos	138,558,003	280,883,077	252,385,057	167,074,023	28,518,020
Estimación por Pérdida o Deterioro de Activos no Circulantes	0	0	0	0	0
Otros Activos no Circulantes	0	0	0	0	0

Bajo protesta de decir verdad declaramos que los Estados Financieros y sus Notas son razonablemente correctos y son responsabilidad del emisor.


Autorizo Mtro. Salvador Sánchez
Director Corporativo de Administración y Finanzas


Elaboró: C. Olga Lidia Pineda Rebolledo
Subdirectora de Finanzas

Cuenta Pública 2022

CUENTA PÚBLICA 2022
ESTADO DE FLUJOS DE EFECTIVO
DEL 1o DE ENERO AL 31 DE DICIEMBRE DEL 2022 Y 2021
(PESOS)

Ente Público		Servicio Postal Mexicano			
Cuentas		2022	2021	Comparación	
				2022	2021
Flujos de Efectivo de las Actividades de Operación			Flujos de Efectivo de las Actividades de Inversión		
Origen	5,047,869,551	4,970,132,761	Origen	34,666,053	76,660,934
Impuestos	0	0	Bienes Inmuebles, Infraestructura y Construcciones en Proceso	0	0
Cuotas y Aportaciones de Seguridad Social	0	0	Bienes Muebles	0	0
Contribuciones de Mejoras	0	0	Otros Orígenes de Inversión	34,666,053	76,660,934
Derechos	0	0	Aplicación	62,733,925	63,659,514
Productos	0	0	Bienes Inmuebles, Infraestructura y Construcciones en Proceso	0	3,905,610
Aprovechamientos	0	0	Bienes Muebles	0	0
Ingresos por Venta de Bienes y Prestación de Servicios	1,611,001,172	1,752,661,278	Otras Aplicaciones de Inversión	62,733,925	59,753,904
Participaciones, Aportaciones, Convenios, Incentivos Derivados de la Colaboración Fiscal y Fondos Distintos de Aportaciones	0	1,905,610	Flujos Netos de Efectivo por Actividades de Inversión	-28,067,872	13,001,420
Transferencias, Asignaciones, Subsidios y Subvenciones, y Pensiones y Jubilaciones	3,320,908,252	3,069,151,345	Flujo de Efectivo de las Actividades de Financiamiento		
Otros Orígenes de Operación	115,960,127	144,414,528	Origen	23,589,898	112,324,662
Aplicación	4,981,619,597	4,818,779,252	Endeudamiento Neto	23,537,141	58,484,566
Servicios Personales	3,891,637,269	3,778,012,926	Interno	23,537,141	58,484,566
Materiales y Suministros	96,817,609	101,839,456	Externo	0	0
Servicios Generales	923,060,407	875,769,364	Otros Orígenes de Financiamiento	52,757	53,840,096
Transferencias Internas y Asignaciones al Sector Público	0	0	Aplicación	113,175,774	147,222,678
Transferencias al Resto del Sector Público	0	0	Servicios de la Deuda	50,097,929	63,219,628
Subsidios y Subvenciones	0	0	Interno	50,097,929	63,219,628
Ayudas Sociales	0	0	Externo	0	0
Pensiones y Jubilaciones	0	0	Otras Aplicaciones de Financiamiento	63,077,845	84,003,050
Transferencias a Fidelcomisos, Mandatos y Contratos Análogos	0	0	Flujos netos de Efectivo por Actividades de Financiamiento	-89,585,876	-34,898,016
Transferencias a la Seguridad Social	0	0	Incremento/Disminución Neta en el Efectivo y Equivalentes al Efectivo	-51,403,794	129,456,913
Donativos	0	0	Efectivo y Equivalentes al Efectivo al Inicio del Ejercicio	328,495,820	199,038,907
Transferencias al Exterior	0	0	Efectivo y Equivalentes al Efectivo al Final del Ejercicio	277,092,026	328,495,820
Participaciones	0	0			
Aportaciones	0	0			
Convenios	0	0			
Otras Aplicaciones de Operación	70,104,312	62,157,506			
Flujos Netos de Efectivo por Actividades de Operación	66,249,954	151,353,509			

Bajo protesta de decir verdad declaramos que los Estados Financieros y sus Notas son razonablemente correctos y son responsabilidad del emisor.

Cuenta Pública 2022

CUENTA PÚBLICA 2022
PATRIMONIO DEL ENTE PÚBLICO DEL SECTOR PARAESTATAL

(PESOS)


Ente Público:

Servicio Postal Mexicano

Concepto	Monto
Total de Patrimonio del ente público	1,213,833,378
% del Patrimonio del Ente Público que es propiedad del Poder Ejecutivo	100.00
Patrimonio del ente público que es propiedad del Poder Ejecutivo	1,213,833,378

Bajo protesta de decir verdad declaramos que los Estados Financieros y sus Notas son razonablemente correctos y son responsabilidad del emisor.


Antonio Miguel Ballester Freyre Martínez
Director Cooperativo de Administración y Finanzas


Elaboró: C. Olga Lidia Pineda Rebollar
Subdirectora de Finanzas

Cuenta Pública 2022

CUENTA PÚBLICA 2022
CONCILIACIÓN CONTABLE - PRESUPUESTARIA
DEL 1o. DE ENERO AL 31 DE DICIEMBRE DE 2022
(PESOS)

Ente Público: _____

Servicio Postal Mexicano

Concepto	2022
Conciliación entre los ingresos presupuestarios y contables	
1. Total de Ingresos Presupuestarios	4,993,590,393
2. Más Ingresos Contables No Presupuestarios	99,526,581
Ingresos Financieros	0
Incremento por variación de inventarios	10,266,420
Disminución del exceso de estimaciones por pérdida o deterioro u obsolescencia	0
Disminución del exceso de provisiones	0
Otros ingresos y beneficios varios	53,652,559
Otros ingresos contables no presupuestarios	35,607,602
3. Menos Ingresos Presupuestarios No Contables	45,247,423
Aprovechamientos patrimoniales	0
Ingresos Derivados de Financiamientos	0
Otros ingresos presupuestarios no contables	45,247,423
4. Total de Ingresos Contables (4 = 1 + 2 - 3)	5,047,869,551
Conciliación entre los egresos presupuestarios y los gastos contables	
1. Total de Egresos Presupuestarios	4,877,436,597
2. Menos Egresos Presupuestarios No Contables	31,174,184
Materias primas y materiales de producción y comercialización	0
Materiales y suministros	1,367,989
Mobiliario y equipo de administración	0
Mobiliario y equipo educacional y recreativo	0
Equipo e instrumental médico y de laboratorio	0
Vehículos y equipo de transporte	0
Equipo de defensa y seguridad	0
Maquinaria, otros equipos y herramientas	0
Activos biológicos	0
Bienes inmuebles	0
Activos intangibles	0
Obra pública en bienes de dominio público	0
Obra pública en bienes propios	0
Acciones y participaciones de capital	0
Compra de títulos y valores	0
Concesión de préstamos	0

Cuenta Pública 2022

CUENTA PÚBLICA 2022
CONCILIACIÓN CONTABLE - PRESUPUESTARIA
DEL 1o. DE ENERO AL 31 DE DICIEMBRE DE 2022
(PESOS)

Ente Público: _____

Servicio Postal Mexicano

Concepto	2022
Inversiones en fideicomisos, mandatos y otros análogos	0
Provisiones para contingencias y otras erogaciones especiales	0
Amortización de la deuda pública	0
Adeudos de ejercicios fiscales anteriores (ADEFAS)	0
Otros egresos presupuestarios no contables	29,806,195
3. Más Gastos Contables No Presupuestarios	160,467,801
Estimaciones, depreciaciones, deterioros, obsolescencia y amortizaciones	25,110,617
Provisiones	56,277,216
Disminución de inventarios	2,943,751
Aumento por insuficiencia de estimaciones por pérdida o deterioro u obsolescencia	0
Aumento por insuficiencia de provisiones	0
Otros gastos	8,975,656
Otros gastos contables no presupuestarios	67,160,561
4. Total de Gastos Contables (4 = 1 - 2 + 3)	5,006,730,214

Bajo protesta de decir verdad declaramos que los Estados Financieros y sus Notas son razonablemente correctos y son responsabilidad del emisor.


 Autorizó: Rafael Enrique Martínez
 Director Corporativo de Administración y Finanzas


 Elaboró: C. Olga Lidia Pineda Rebolgar
 Subdirectora de Finanzas

CUENTA PÚBLICA 2022

SERVICIO POSTAL MEXICANO INFORME SOBRE PASIVOS CONTINGENTES

TIPO DE JUICIO	CANTIDAD	NUMERO DE JUICIOS		IMPORTE	
		SIN MONTO ESTIMADO, APROXIMADO O DETERMINADO	MONTO ESTIMADO, APROXIMADO O DETERMINADO	MONEDA NACIONAL	MONEDA EXTRANJERA
ADMINISTRATIVOS					
FISCALES					
CIVILES					
MERCANTILES					
LABORALES	155		155	42,269,851.0	
AGRARIOS					
OTROS (INDIQUE)					
TOTAL				42,269,851.0	



Autorizó:
 Mtro. Rafael Freyre Martínez
 Director Corporativo de Administración y Finanzas



Elaboró:
 C. Olga Lidia Pineda Rebollar
 Subdirectora de Finanzas

SERVICIO POSTAL MEXICANO NOTAS A LOS ESTADOS FINANCIEROS

NOTAS DE DESGLOSE

I) NOTAS AL ESTADO DE SITUACIÓN FINANCIERA:

ACTIVO

Nota 1.- Efectivo y equivalentes

EFECTIVO Y EQUIVALENTES	DICIEMBRE 2022	DICIEMBRE 2021
Efectivo en Bancos - Tesorería	232,329,944.0	302,000,791.0
Inversiones (Excedentes de caja a un día)	43,266,218.0	25,025,607.0
Transferencias de fondos (Envíos de remesas)	1,495,864.0	1,469,422.0
Total:	277,092,026.0	328,495,820.0

Caja.- Las Administraciones postales controlan su operación a través de la cuenta de caja y tienen obligación de depositar sus ingresos en una cuenta bancaria central concentradora. Para sus gastos y compromisos reciben remesas que se registran en la cuenta de Transferencias de fondos, al igual que la concentración de su cobranza.

Bancos.- Corresponde a recursos disponibles en cuentas bancarias, destinados a cubrir las obligaciones generadas por la operación del Organismo.

Inversiones en valores.- Las inversiones temporales se valúan al costo de adquisición al momento de su compra, que es igual o menor a su valor nominal o de mercado. Por los rendimientos que generan las inversiones con recursos propios, se registran en los resultados del ejercicio en que se devengan. Para efectos informativos, esos rendimientos se incluyen en el Estado de Actividades como otros ingresos.

Las disponibilidades financieras se invierten a través de la figura de custodia conforme al "Acuerdo por el que se expiden los lineamientos para el manejo de las disponibilidades financieras de las Entidades Paraestatales de la Administración Pública Federal", publicado en el Diario Oficial de la Federación (DOF) por la Secretaría de Hacienda y Crédito Público (SHCP) el 1 de marzo de 2006; así como a las modificaciones publicadas el 6 de agosto de 2010. Los rendimientos generados por las cuentas bancarias provenientes de recursos fiscales se enteran a la Tesorería de la Federación al mes siguiente de su obtención.

CUENTA PÚBLICA 2022

Transferencia de fondos. - Se registra el envío de recursos a los centros operativos que cuentan con personal que cobra en efectivo, así como el envío de remesas a los centros operativos para reponer sus fondos, solventar sus gastos y compromisos.

Nota 2.- Derechos a Recibir Efectivo y Equivalentes.

DERECHOS A RECIBIR EFECTIVO Y EQUIVALENTES Y BIENES O SERVICIOS A RECIBIR										
DICIEMBRE - 2022						DICIEMBRE - 2021				
CONCEPTO	90 DÍAS	180 DÍAS	MENOR O IGUAL A 365 DÍAS	MAYOR A 365 DÍAS	TOTAL	90 DÍAS	180 DÍAS	MENOR O IGUAL A 365 DÍAS	MAYOR A 365 DÍAS	TOTAL
Cientes (Sectores Público y Privado)	49,842,096.0	7,743,666.0	2,755,277.0	100,832,673.0	161,173,652.0	31,038,951.0	9,324,552.0	1,134,343.0	105,792,529.0	147,290,375.0
Servicio Postal Internacional (Países deudores)	0.0	0.0	45,402,314.0	121,085,878.0	166,488,192.0	0.0	0.0	44,228,379.0	115,150,344.0	159,378,663.0
Deudores diversos (Gastos y viáticos a comprobar)	41,662.0	118,424.0	12,482.0	306,258.0	478,826.0	47,431.0	0.0	0.0	453,582.0	501,013.0
Responsabilidades (Cuentas en proceso legal)	399,744.0	177,424.0	110,025.0	2,721,102.0	3,408,295.0	690,942.0	413,518.0	39,074.0	2,103,155.0	3,246,689.0
IVA por acreditar	5,258,690.0	0.0	0.0	0.0	5,258,690.0	4,368,202.0	0.0	0.0	0.0	4,368,202.0
Total:	55,542,192.0	8,039,514.0	48,280,038.0	224,945,911.0	336,807,655.0	36,145,526.0	9,738,070.0	45,401,736.0	223,499,610.0	314,784,942.0

Cientes. - Representan los derechos de cobro a los clientes, derivados de la prestación de servicios que se registran a su valor nominal de recuperación en efectivo. Los precios correspondientes a la prestación del servicio público de Correos, están sujetos a las tarifas autorizadas por la SHCP; La prestación de los servicios básicos por concepto de estampillas, apartados postales y portes, ingresados por las Administraciones o Gerencias que integran la red postal.

Servicio Postal Internacional.- En esta cuenta se registran las operaciones de servicio postal internacional de encomiendas, gastos de tránsito y terminales, correo aéreo y de superficie, con base en lo dispuesto en el convenio celebrado entre Servicio Postal Mexicano (SEPOMEX) y la Unión Postal Universal (UPU), que establece cuentas en función al servicio trimestral (transportación aérea, encomiendas postales e indemnizaciones) y una cuenta anual por gastos terminales, formulando los estados de cuenta con los países deudores para su cobro. Los servicios prestados

CUENTA PÚBLICA 2022

hasta el cierre del período son reconocidos por parte de los países miembros de la UPU, una vez revisadas y aprobadas dichas cuentas se valúan utilizando como unidad monetaria el Derecho Especial de Giro (DEG). Al 31 de diciembre de 2022 la equivalencia del DEG por un dólar es de 1.33084 y al 31 de diciembre de 2021 fue de 1.39959.

El DEG, es un activo de reserva internacional creado en 1969 por el Fondo Monetario Internacional para complementar las reservas oficiales de los países miembros, éste se puede intercambiar por monedas de libre uso. El valor del DEG se basa en una cesta de cinco monedas principales: el dólar de Estados Unidos de Norteamérica (EE.UU.), euro, renminbi chino (RMB), yen japonés y la libra esterlina.

Deudores diversos. - Se integra principalmente por reintegro de viáticos y gastos a comprobar a cargo de funcionarios; así como por diferencias del impuesto sobre la renta (ISR) a cargo de los trabajadores, derivados del cálculo anual.

Responsabilidades. - En esta cuenta se registran los procesos legales en contra de empleados, que están por resolverse para fincar posibles responsabilidades.

Impuesto al Valor Agregado por Acreditar. - A partir del ejercicio 2012 y de conformidad a los formatos contenidos en los "Lineamientos Específicos para las entidades que conforman el Sector Paraestatal para la integración de la Cuenta de la Hacienda Pública Federal 2013", en específico al estado de situación financiera, el impuesto al valor agregado por acreditar se presenta en el activo y en el pasivo el impuesto al valor agregado por pagar.

Nota 3.- Derecho a Recibir Bienes o Servicios

DERECHO A RECIBIR BIENES O SERVICIOS	DICIEMBRE 2022	DICIEMBRE 2021
Depósitos por Arrendamientos	389,885.0	389,885.0
Anticipos a Contratistas	150,602.0	0.0
Total:	540,487.0	389,885.0

Nota 4.- Inventarios

INVENTARIOS	DICIEMBRE 2022	DICIEMBRE 2021
Inventario de mercancías para su venta	5,618,996.0	629,262.0

Los inventarios de estampillas, materiales de consumo, formas valoradas y vestuario, se valúan utilizando el método denominado "costos promedio", los cuales no exceden al valor de mercado.

El costo de los productos postales que el correo vende, tales como: Estampillas comunes y filatélicas, hojillas, sobres y otros, se registra contablemente a costo promedio. Anualmente, se levantan inventarios físicos que se comparan contra las existencias contables, ajustando las variaciones al cierre del período.

Nota 5.- Almacenes

ALMACENES	DICIEMBRE 2022	DICIEMBRE 2021
Almacén de materiales y suministros	38,120,966.0	36,926,122.0
Total:	38,120,966.0	36,926,122.0

En SEPOMEX las compras de materiales y suministros están centralizadas. Todos los envíos que realiza el almacén central a los centros operativos son valuados a costos promedios y su importe se registra como costo de cada uno de ellos. Al finalizar el ejercicio, se levantan inventarios físicos cuyos resultados, se comparan con los registros contables, registrando los asientos de ajuste por las variaciones determinadas.

El cambio del método de valuación no se considera viable pues actualmente se vive una estabilidad económica que implica que valuar con un método como el PEPS, tergiversa la información en términos inflacionarios que no son relevantes actualmente bajo el contexto económico antes mencionado.

El almacén de oficinas centrales registra directamente al costo la salida de materiales enviados a los diferentes almacenes regionales. Al cierre del periodo, con base en los inventarios físicos que se realizan en esas localidades, se afecta el costo por el importe de la variación de los inventarios inicial y final del ejercicio.

Nota 6.- Estimaciones por Pérdida o Deterioro de Activos Circulantes

Estimación para cuentas de cobro dudoso. - Se tiene constituida una estimación por la posible cancelación de cuentas de difícil recuperación, que se aplica con cargo a los resultados de cada ejercicio, considerando aquellas con características de incobrabilidad. Al 31 de diciembre de 2022 dicha estimación asciende a 87.2 MDP, en apego a las Normas y Bases para cancelar Adeudos a Cargo de Terceros y a Favor del Servicio Postal Mexicano, que contiene la metodología de cálculo para la estimación de cuentas de cobro dudoso y su reconocimiento en los registros contables del Organismo, en cumplimiento de la Norma para Estimación de Cuentas Incobrables (NIFGG SP 03).

Los saldos contenidos en este rubro se muestran a continuación:

ESTIMACIONES Y DETERIORO	DICIEMBRE 2022	DICIEMBRE 2021
Estimación para cuentas de cobro dudoso (clientes)	(87,206,171.0)	(121,872,224.0)
Total:	(87,206,171.0)	(121,872,224.0)

Se informa que durante el ejercicio 2022, se realizó la cancelación de adeudos por 3.9 MDP, de conformidad con el numeral 18 establecido en las "Normas y Bases para Cancelar Adeudos a Cargo de Terceros y a Favor del Servicio Postal Mexicano", notificando a la H. Junta Directiva, la

CUENTA PÚBLICA 2022

cancelación contable de los adeudos de clientes corporativos por servicios postales de mensajería y paquetería (Mexpost) y garantía de volumen.

Nota 7.- Otros Activos Circulantes

El Servicio Postal Mexicano no cuenta con Otros Activos Circulantes, por lo que no se reportan.

Nota 8.- Inversiones Financieras a Largo Plazo

El Servicio Postal Mexicano no cuenta con Inversiones Financieras, por lo que no se reportan.

Nota 9.- Derechos a Recibir Efectivo y Equivalentes a Largo Plazo

Al 31 de diciembre de 2022 existen derechos de cobro por laudos laborales, los cuales están en proceso de promoción para la recuperación de dichos importes ante la Junta Local de Conciliación y Arbitraje. Existen partidas que el área jurídica de SEPOMEX está regularizando derivadas de laudos ejecutados (embargos) por un importe de 272.6 MDP.

Nota 10.- Bienes Inmuebles, Infraestructura y Construcciones en Proceso y Bienes Muebles.

INTEGRACIÓN	VALOR HISTÓRICO	REVALUACIÓN	SUBTOTAL	DEPRECIACIÓN ACUMULADA	VALOR NETO
Bienes Inmuebles, Infraestructura y Construcciones en Proceso:					
Terrenos	23,465,994.0	404,723,816.0	428,189,810.0	0.0	428,189,810.0
Edificios no Habitacionales	292,667,800.0	1,726,171,207.0	2,018,839,007.0	2,002,688,449.0	16,150,558.0
Construcciones en Proceso	0.0	0.0	0.0	0.0	0.0
Inmuebles en Condominio	1,806,296.0	8,989,476.0	10,795,772.0	10,795,772.0	0.0
Total Bienes Inmuebles	317,940,090.0	2,139,884,499.0	2,457,824,589.0	2,013,484,221.0	444,340,368.0
Bienes Muebles:					
Mobiliario y Equipo de Administración	218,981,915.0	417,129,171.0	636,111,086.0	625,825,395.0	10,285,691.0
Mobiliario y Equipo Educativo y Recreativo	1,110,215.0	360,027.0	1,470,242.0	1,409,189.0	61,053.0
Equipo Instrumental Médico y de Laboratorio	998,577.0	788,153.0	1,786,730.0	1,751,190.0	35,540.0
Vehículos y Equipo de Transporte	375,407,498.0	3,183,026.0	378,590,524.0	377,836,468.0	754,056.0
Equipo de Defensa y Seguridad	19.0	113.0	132.0	132.0	0.0
Maquinaria, Otros Equipos y Herramientas	95,194,377.0	108,453,745.0	203,648,122.0	184,255,540.0	19,392,582.0
Colecciones, Obras de Arte y Objetos Valiosos	284,068.0	2,072,344.0	2,356,412.0	2,355,425.0	987.0
Total Bienes Muebles	691,976,669.0	531,986,579.0	1,223,963,248.0	1,193,433,339.0	30,529,909.0
Suma Activo de Bienes Muebles e Inmuebles	1,009,916,759.0	2,671,871,078.0	3,681,787,837.0	3,206,917,560.0	474,870,277.0

CUENTA PÚBLICA 2022

Bienes Inmuebles. - Este rubro integra el valor en libros de los inmuebles en poder del Servicio Postal Mexicano y se integran como a continuación se detallan:

CONCEPTO	DICIEMBRE 2022	DICIEMBRE 2021
Terrenos	428,189,810.0	428,189,810.0
Edificios no Habitacionales	2,018,839,007.0	2,018,839,007.0
Otros Bienes Inmuebles	10,795,772.0	10,795,772.0
Subtotal de Bienes Inmuebles	2,457,824,589.0	2,457,824,589.0
Infraestructura	0.0	0.0
Subtotal de la Infraestructura	0.0	0.0
Construcciones en Proceso en Bienes de Dominio Público	0.0	0.0
Subtotal de Construcciones en Proceso	0.0	0.0
Total de Bienes Inmuebles	2,457,824,589.0	2,457,824,589.0

El subtotal de bienes inmuebles al mes de diciembre de 2022 es de 2,457.8 MDP, en virtud de que no existen obras en proceso.

REGISTRO CONTABLE	VALOR DE LA RELACION DE BIENES INMUEBLES	CONCILIACIÓN
2,457,824,589.0	2,457,824,589.0	0.0

No existen diferencias en la conciliación contable - física de bienes inmuebles al mes de diciembre de 2022.

De conformidad con lo dispuesto en los artículos 2-V y 34-VI, de la Ley General de Bienes Nacionales, los bienes inmuebles pertenecientes al Gobierno Federal, destinados a la prestación de un servicio público se consideran bienes del dominio público. Por lo cual, los inmuebles que le fueron entregados a SEPOMEX, por la Secretaría de Infraestructura, Comunicaciones y Transportes (SICT), como parte de la aportación patrimonial inicial, fueron reconocidos como parte de su activo y patrimonio, sometiéndolos a los procesos de depreciación y actualización que les son relativos, no obstante, no se ha escriturado la totalidad de estos bienes a favor del Organismo. Dicha escrituración está en proceso de conciliación con el Instituto de Administración y Avalúos de Bienes Nacionales INDAABIN.

Bienes Muebles. - Este rubro integra el valor en libros de los bienes muebles en poder del Servicio Postal Mexicano y se integran como a continuación se detallan:

CUENTA PÚBLICA 2022

CONCEPTO	DICIEMBRE 2022	DICIEMBRE 2021
Mobiliario y Equipo de Administración	636,111,086.0	673,941,392.0
Mobiliario y Equipo Educativo y Recreativo	1,470,242.0	1,520,492.0
Equipo e Instrumental Médico y de Laboratorio	1,786,730.0	1,835,430.0
Vehículos y Equipo de Transporte	378,590,524.0	427,951,031.0
Equipo de Defensa y Seguridad	132.0	132.0
Maquinaria, Otros Equipos y Herramientas	203,648,122.0	214,702,278.0
Colecciones, Obras de Arte y Objetos Valiosos	2,356,412.0	2,367,312.0
Total de Bienes Muebles	1,223,963,248.0	1,322,318,067.0

El subtotal de bienes muebles al mes de diciembre de 2022 es de 1,223.9 MDP.

REGISTRO CONTABLE	VALOR DE LA RELACION DE BIENES MUEBLES	CONCILIACION
1,223,963,248.0	1,223,963,248.0	0.0

No existen diferencias en la conciliación contable - física de bienes muebles al 31 de diciembre de 2022.

La depreciación se calcula conforme al método de línea recta, a partir del mes siguiente al de la adquisición del activo, aplicando los porcentajes máximos autorizados en el Art. 34 de la Ley del Impuesto Sobre la Renta, como sigue:

CUENTA	TASA DE DEPRECIACIÓN
Bienes Inmuebles, Infraestructura y Construcciones en Proceso	
- Inmuebles arqueológicos, artísticos, históricos	10.0%
- En los demás casos	5.0%
Bienes Muebles / Mobiliario y Equipo de Administración	
- Muebles de Oficina y Estantería	10.0%
- Equipo de Cómputo y de Tecnologías de la Información	30.0%
Bienes Muebles / Equipo e Instrumental Médico y de Laboratorio	
- Equipo Instrumental Médico y de Laboratorio	10.0%
Bienes Muebles / Equipo de Transporte	
- Automóviles y Equipo Terrestre	25.0%
Bienes Muebles / Maquinaria, Otros Equipos y Herramientas	
- Maquinaria y Equipo de Operación	10.0%

Nota 11.- Activos Diferidos

Este rubro integra pagos pendientes de amortizar, así como los gastos de instalación a la cual se aplica una tasa de amortización del 5% anual.

Aunado a lo anterior y en cumplimiento a la NIFGG SP 01 "Control Presupuestario de los Ingresos y de los Gastos" del "Manual De Contabilidad Gubernamental para el Sector Paraestatal Federal", en los numerales 6 y 14a de dicha Norma de Información Financiera Gubernamental General para el Sector Paraestatal, el Servicio Postal Mexicano al mes de diciembre de 2022, no determinó Pasivo Diferido a Largo Plazo pendiente de pago; mismo que se informa a la Dirección General de Programación, Organización y Presupuesto de la Secretaría de Infraestructura, Comunicaciones y Transportes (SICT) con base en los artículos 121, 122 y 123 del Reglamento de la Ley Federal de Presupuesto y Responsabilidad Hacendaria.

GASTOS PAGADOS POR ANTICIPADO	DICIEMBRE 2022	DICIEMBRE 2021
Estancias Infantiles Instituto de Seguridad y Servicios Sociales de los Trabajadores del Estado (ISSSTE)	(333,349.0)	29,138.0
Póliza de Administración de pérdidas	4,949,708.0	4,949,708.0
Vales de despensa	8,891,828.0	7,273,725.0
Otros Activos Diferidos	49,797,132.0	9,866,279.0
Subtotal:	63,305,319.0	22,118,850.0
Gastos de instalación	448,360,017.0	448,360,017.0
Total:	511,665,336.0	470,478,867.0
Menos amortización acumulada	344,591,313.0	331,922,864.0
Total de activos diferidos, Neto	167,074,023.0	138,556,003.0

PASIVO:

Nota 12.- Cuentas por Pagar a Corto Plazo

En este rubro se encuentran registrados al 31 de diciembre de 2022, servicios personales por pagar, proveedores de bienes, acreedores y países prestadores de servicios, retenciones y contribuciones por pagar y otros a corto plazo cuyos saldos se integran como sigue:

CUENTA PÚBLICA 2022

CUENTAS POR PAGAR A CORTO PLAZO										
CONCEPTO	DICIEMBRE-2022					DICIEMBRE-2021				
	90 DÍAS	180 DÍAS	MENOR O IGUAL A 365 DÍAS	MAYOR A 365 DÍAS	TOTAL	90 DÍAS	180 DÍAS	MENOR O IGUAL A 365 DÍAS	MAYOR A 365 DÍAS	TOTAL
Remuneraciones por Pagar (1)	30,381,817.0	0.0	0.0	0.0	30,381,817.0	26,201,177.0	0.0	0.0	0.0	26,201,177.0
Provisiones de Servicios Personales (1)	15,111,998.0	0.0	0.0	0.0	15,111,998.0	16,463,444.0	0.0	0.0	0.0	16,463,444.0
Acreedores Diversos (2)	18,398,746.0	0.0	0.0	0.0	18,398,746.0	18,024,618.0	0.0	0.0	0.0	18,024,618.0
Proveedores (2)	0.0	0.0	0.0	0.0	0.0	0.0	0.0	0.0	0.0	0.0
Servicio Postal Internacional (3)	0.0	0.0	8,345,587.0	33,879,729.0	42,225,316.0	0.0	0.0	20,187,964.0	69,620,627.0	89,808,591.0
Impuestos y Cuotas por Pagar (4)	39,289,701.0	0.0	0.0	0.0	39,289,701.0	54,898,973.0	0.0	0.0	0.0	54,898,973.0
IVA por trasladar (4)	21,941,239.0	0.0	0.0	0.0	21,941,239.0	20,054,240.0	0.0	0.0	0.0	20,054,240.0
IVA Traslado (4)	(8,205,224.0)	0.0	0.0	0.0	(8,205,224.0)	(6,142,741.0)	0.0	0.0	0.0	(6,142,741.0)
Total:	116,918,277.0	0.0	8,345,587.0	33,879,729.0	159,143,593.0	129,499,710.0	0.0	20,187,964.0	69,620,627.0	219,308,301.0

Todos los pasivos a proveedores son menores a 360 días.

- (1) Las remuneraciones por pagar que se pagan en efectivo y que no fueron cobrados por los beneficiarios al cierre del período, integran el saldo. Los principales conceptos de nómina provisionados mensualmente quedarán liquidados en su mayoría al cierre del ejercicio.
- (2) En este rubro se agrupan los acreedores y proveedores nacionales de bienes provisionados al cierre del período.
- (3) Adeudo derivado del intercambio de servicios postales internacionales.
- (4) Pasivo derivado de retenciones diversas y traslado de impuestos efectuados en diciembre de 2022, así como de la recaudación de boletas aduanales, que se enteran mensualmente.

Nota 13.- Documentos por Pagar a Corto Plazo

Al 31 de diciembre de 2022, los saldos que integran este rubro se refieren a los compromisos para pagar en el lugar de destino, las remesas recibidas de los beneficiarios de los clientes se muestran a continuación:

CUENTA PÚBLICA 2022

DOCUMENTOS POR PASAR A CORTO PLAZO	DICIEMBRE 2022	DICIEMBRE 2021
Ciros Postales Nacionales	2,203,095.0	2,287,037.0
Total:	2,203,095.0	2,287,037.0

Nota 14.- Pasivos Diferidos a Corto Plazo

Pagos recibidos de clientes pendientes de identificar para aplicar cobro de facturas

PAGOS DIFERIDOS A CORTO PLAZO	DICIEMBRE 2022	DICIEMBRE 2021
Pagos y depósitos por identificar	13,770,452.0	16,327,108.0
Total:	13,770,452.0	16,327,108.0

NOTA 15.- Fondos y Bienes de Terceros en Garantía y/o Administración a Corto Plazo

Al mes de diciembre de 2022, las cantidades recibidas para entero o pago de boletas aduanales, comisiones por venta de productos de terceros, se integran:

FONDOS Y BIENES DE TERCEROS EN GARANTÍA Y/O ADMINISTRACIÓN A CORTO PLAZO	DICIEMBRE 2022	DICIEMBRE 2021
Venta de productos de terceros	3,528,422.0	3,534,617.0
Depósitos de Clientes en Garantía (1)	962,727.0	764,498.0
Total:	4,491,149.0	4,299,115.0

- (1) En esta cuenta se registran los depósitos recibidos de los clientes en garantía del servicio denominado "Permisos de correspondencia con Derechos por Cobrar".

Nota 16.- Provisiones a Largo Plazo

Ascienden a 42.3 MDP y se integra de la provisión de laudos desfavorables firmes al 31 de diciembre de 2022, así como su respectiva actualización por los pagos o regularizaciones efectuadas durante el ejercicio en curso, informados por la Subdirección de lo Contencioso.

II) NOTAS AL ESTADO DE ACTIVIDADES:

Nota 17.- Ingresos y Otros Beneficios

El total de ingresos que presenta el estado de actividades, se integra por ingresos facturados, transferencias fiscales y otros ingresos, de los cuales se observa en general una disminución derivada principalmente por la baja en los ingresos por venta de bienes y servicios, en específico la línea de negocio de Servicio Internacional.

INGRESOS DE CERTION	DICIEMBRE 2022	DICIEMBRE 2021
Ingresos por la venta de bienes y servicios.		
Servicios Nacionales	1,270,934,805.0	1,271,089,839.0
Servicios Internacionales	340,066,367.0	481,571,439.0
Suma:	1,611,001,172.0	1,752,661,278.0
Transferencia, Asignaciones, Subsidios y Otras ayudas.		
1000 - Servicios Personales	2,353,492,622.0	2,115,843,221.0
2000 - Materiales y Suministros	93,427,796.0	95,816,977.0
3000 -Servicios Generales	873,987,834.0	857,491,147.0
Suma:	3,320,908,252.0	3,069,151,345.0
Otros Ingresos y Beneficios.		
Productos Financieros	53,652,560.0	62,591,263.0
Penalizaciones	530,795.0	18,394,163.0
Recuperaciones	9,131,926.0	7,109,975.0
Venta de activo fijo	2,513,335.0	751,588.0
Siniestros	29,531.0	257,810.0
Comisiones	1,806,835.0	2,084,935.0
Diversos	6,704,288.0	48,410,766.0
Aumento por variación de inventarios	10,266,420.0	4,814,028.0
Estimación de Cuentas Incobrables	31,324,437.0	0.0
Suma:	115,960,127.0	144,414,528.0
Total de ingresos y otros beneficios	5,047,869,551.0	4,966,227,151.0

Nota 18.- Gastos y Otras Pérdidas

Este rubro se integra de la sumatoria de las erogaciones que el Servicio Postal Mexicano ha ejercido en Gasto Corriente principalmente en servicios personales y servicios generales por el pago de nóminas y sus repercusiones a los trabajadores, rutas postales, arrendamientos entre otras, para cumplir con el objeto principal de la prestación de servicio público de correos y de los servicios diversos que conforme a las disposiciones legales le corresponden, así como las bajas de bienes muebles, depreciaciones, estimaciones y otros gastos como la pérdida en cambios.

CUENTA PÚBLICA 2022

GASTOS Y OTRAS PÉRDIDAS	DICIEMBRE 2022	DICIEMBRE 2021
Gastos de Funcionamiento.		
Servicios Personales	3,891,637,269.0	3,778,012,926.0
Materiales y Suministros	96,817,609.0	101,839,456.0
Servicios Generales	923,060,407.0	876,769,364.0
Suma:	4,911,515,285.0	4,756,621,746.0
Estimaciones, Depreciaciones, Deterioros, Obsolescencia y Amortizaciones.		
Depreciaciones	12,442,168.0	11,474,382.0
Amortizaciones	12,668,449.0	13,091,455.0
Costo por cuentas incobrables	0.0	56,101,297.0
Disminución por variación de inventarios	2,943,751.0	0.0
Suma:	28,054,368.0	80,667,134.0
Otros Gastos.		
Perdidas por Responsabilidades	70,551.0	316,351.0
Diferencias por Tipo de Cambio	63,111,296.0	49,831,435.0
Varios	3,978,714.0	12,009,720.0
Suma:	67,160,561.0	62,157,506.0

El gasto ejercido en el capítulo 1000 -Servicios Personales, se eroga principalmente en sueldos y salarios, asignaciones adicionales al sueldo, provisiones de fin de año y aportaciones al ISSSTE.

En Materiales y Suministros el gasto principal se presenta en combustibles, lubricantes y aditivos para vehículos terrestres, vestuarios y uniformes y materiales de limpieza y oficina.

En Servicios Generales se observa mayormente en rutas postales e impuesto sobre nómina.

III) NOTAS AL ESTADO DE VARIACIÓN EN LA HACIENDA PÚBLICA:

Nota 19.- Modificaciones al patrimonio Contribuido

El rubro de "Patrimonio Contribuido", se vio modificado al mes de diciembre del 2022, respecto al mismo periodo del ejercicio inmediato anterior, en 0.6 MDP en la cuenta de Donaciones de Capital, quedando así un Patrimonio Contribuido por 3,461.3 MDP.

Nota 20.- Modificaciones al patrimonio Generado

El rubro de "Patrimonio Generado" representa los resultados acumulados desde el inicio de operaciones del Organismo hasta el cierre del periodo comparativo. En diciembre de 2021 ascendía a un importe de (2,288.6) MDP, mismo que se ha modificado en 41.1 MDP, por lo que al 31 de diciembre de 2022 alcanzó un monto de (2,247.5) MDP.

IV) NOTAS AL ESTADO DE FLUJOS DE EFECTIVO:

Nota 21.- Efectivo y equivalentes

El análisis de los saldos inicial y final que figuran en la última parte del Estado de Flujo de Efectivo en la cuenta de efectivo y equivalentes es como sigue:

EFFECTIVO Y EQUIVALENTES	SALDO FINAL	SALDO INICIAL
Efectivo en Bancos – Tesorería	232,329,944.0	302,000,791.0
Inversiones Temporales	43,266,218.0	25,025,607.0
Depósitos de Fondos de Terceros	1,495,864.0	1,469,422.0
Total:	277,092,026.0	328,495,820.0

Nota 22.- Conciliación de los flujos de efectivo.

Este rubro presenta la conciliación de los flujos de efectivo netos de las actividades de operación y el ahorro/desahorro del ejercicio antes de otros gastos y pérdidas extraordinarias que no afectan el flujo de efectivo que se integra como a continuación se detalla:

CONCILIACIÓN DE LOS FLUJOS DE EFECTIVO NETOS DE LAS ACTIVIDADES DE OPERACIÓN Y LA CUENTA DE AHORRO/DESAHORRO	DICIEMBRE 2022	DICIEMBRE 2021
Ahorro/Desahorro antes de rubros Extraordinarios	63,860,890.0	151,353,509.0
Movimientos de partidas (o rubros) que no afectan al efectivo.		
Depreciación	(12,442,169.0)	(11,474,382.0)
Amortización	(12,668,449.0)	(13,091,455.0)
Incrementos en las estimaciones	0.0	(56,101,297.0)
Disminución por variación de inventarios	2,943,751.0	0.0
Contribuciones de capital	(554,696.0)	(3,905,610.0)
Ahorro/Desahorro Neto	41,139,337.0	66,780,765.0

Nota 23.- Conciliación de ingresos contables y presupuestales 2022.

Denominación	Subtotal	Total
1. Total de Ingresos Presupuestarios		4,993,590,393.9
2. Más Ingresos Contables No Presupuestarios		99,526,580.2
2.1 Ingresos Financieros		53,652,559.5
2.1.1 Diferencias por tipo de cambio a favor	53,276,167.8	
2.1.2 Intereses ganados de valores, créditos, bonos	376,391.8	
2.2 Incremento por Variación de Inventarios		10,266,419.6

CUENTA PÚBLICA 2022

Denominación	Subtotal	Total
2.3 Disminución del Exceso de Estimaciones por Pérdida o Deterioro u Obsolescencia		0.0
2.4 Disminución del Exceso de Provisiones		0.0
2.5 Otros Ingresos y Beneficios Varios		52,041,147.0
2.5.1 Aportaciones por uso de infraestructura	22,480.0	
2.5.2 Venta de chatarra	667,620.5	
2.5.3 Venta de bases para licitaciones	63,103.5	
2.5.4 Diferencias menores en caja	2,197.0	
2.5.5 Siniestros	29,531.0	
2.5.6 Penalizaciones	530,794.7	
2.5.7 Indemnización por pérdida de piezas postales	34,783.7	
2.5.8 Utilidad en venta de activo fijo	2,513,335.0	
2.5.9 Comisiones de seguro	1,806,834.6	
2.5.10 Recuperaciones	9,131,925.9	
2.5.11 Operaciones con terceros	2,278.3	
2.5.12 Productos promocionales	26,199.6	
2.5.13 Regularización de laudos de ejercicios anteriores	2,932,050.3	
2.5.14 Recursos UPU	61,687.3	
2.5.15 TIEV	2,890,008.6	
2.5.16 Estimación de Cuentas Incobrables	31,324,437.2	
2.5.17 Giros	1,880.0	
2.6 Otros Ingresos Contables No Presupuestarios		- 16,433,545.9
2.6.1 Cancelación de facturas de años anteriores	- 16,433,545.9	
3. Menos Ingresos Presupuestarios No Contables		45,247,424.1
3.1 Aprovechamientos Patrimoniales		0.0
3.2 Ingresos Derivados de Financiamientos		0.0
3.3 Otros Ingresos Presupuestarios No Contables		45,247,424.1
3.3.1 Aportaciones por uso de infraestructura	22,480.0	
3.3.2 Venta de chatarra	667,620.5	
3.3.3 Venta de bases para licitaciones	63,103.5	
3.3.4 Diferencias menores en caja	2,197.0	
3.3.5 Siniestros	29,531.0	
3.3.6 Penalizaciones	530,794.7	
3.3.7 Indemnización por pérdida de piezas postales	34,783.7	
3.3.8 Utilidad en venta de activo fijo	2,513,335.0	
3.3.9 Comisiones de seguro	1,806,834.6	
3.3.10 Recuperaciones	9,131,925.9	
3.3.11 Operaciones con terceros	2,278.3	
3.3.12 Productos promocionales	26,199.6	
3.3.13 Recursos UPU	61,687.3	
3.3.14 Giros	1,880.0	
3.3.15 Variación en el servicio Internacional	6,444,119.5	

CUENTA PÚBLICA 2022

	Denominación	Subtotal	Total
3.3.16	Productos financieros	376,391.8	
3.3.17	Facturas cobradas de años anteriores	23,532,261.8	
4.	Total de Ingresos Contables		5,047,869,550.0

Nota 24.- Conciliación de gastos contables y presupuestales 2022.

	Denominación	Subtotal	Total
1.	Total de Egresos Presupuestarios		4,877,436,596.9
2.	Menos Egresos Presupuestarios No Contables		31,174,183.9
2.1	Materias Primas y Materiales de Producción y Comercialización		0.0
2.2	Materiales y Suministros		1,367,988.9
2.2.1	Materiales y útiles de oficina	247,620.3	
2.2.2	Materiales y útiles de impresión y reproducción	166,446.3	
2.2.3	Material de limpieza	72,616.1	
2.2.4	Productos textiles	635,212.0	
2.2.5	Refacciones y accesorios para equipo de cómputo	246,094.2	
2.3	Mobiliario y Equipo de Administración		0.0
2.4	Mobiliario y Equipo Educativo y Recreativo		0.0
2.5	Equipo e Instrumental Médico y de Laboratorio		0.0
2.60	Vehículos y Equipo de Transporte		0.0
2.7	Equipo de Defensa y Seguridad		0.0
2.8	Maquinaria, Otros Equipos y Herramientas		0.0
2.9	Activos Biológicos		0.0
2.1	Bienes Inmuebles		0.0
2.11	Activos Intangibles		0.0
2.12	Obra Pública en Bienes de Dominio Público		0.0
2.13	Obra Pública en Bienes Propios		0.0
2.14	Acciones y Participaciones de Capital		0.0
2.15	Compra de Títulos y Valores		0.0
2.16	Concesión de Préstamos		0.0
2.17	Inversiones en Fideicomisos, Mandatos y Otros Análogos		0.0
2.18	Provisiones para Contingencias y Otras Erogaciones Especiales		0.0
2.19	Amortización de la Deuda Pública		0.0
2.2	Adeudos de Ejercicios Fiscales Anteriores (ADEFAS)		0.0
2.21	Otros Egresos Presupuestarios No Contables		29,806,195.0
2.2.1.1	Aportaciones al seguro de cesantía en edad avanzada y vejez	10,327,138.2	
2.2.1.2	Aportaciones al FOVISSSTE	1,479,677.0	
2.2.1.3	Cuotas para el seguro de vida del personal civil	140,526.8	
2.2.1.4	Servicio de agua	272.4	
2.2.1.5	Arrendamiento de edificios y locales	84,370.0	

CUENTA PÚBLICA 2022

Denominación	Subtotal	Total
2.21.6 Impresiones de documentos oficiales para la prestación de servicios públicos, identificación, formatos administrativos y fiscales, formas valoradas, certificados y títulos	99,932.1	
2.21.7 Pasajes terrestres nacionales para servidores públicos de mando en el desempeño de comisiones y funciones oficiales	760.0	
2.21.8 Viáticos nacionales para servidores públicos en el desempeño de funciones oficiales	1,763.6	
2.21.9 Erogaciones por cuenta de terceros	17,671,754.9	
3. Más Gastos Contables No Presupuestarios		160,467,799.6
3.1 Estimaciones, Depreciaciones, Deterioros, Obsolescencia y Amortizaciones		25,110,617.3
3.2 Provisiones		0.0
3.3 Disminución de Inventarios		2,943,751.4
3.4 Aumento por insuficiencia de Estimaciones por Pérdida o Deterioro u Obsolescencia		0.0
3.5 Aumento por Insuficiencia de Provisiones		0.0
3.6 Otros Gastos		67,160,560.0
3.6.1 Pérdidas por responsabilidades	70,550.5	
3.6.2 Diferencias por tipo de cambio negativas	63,111,295.5	
3.6.3 Otros Gastos	3,978,714.0	
3.7 Otros Gastos Contables No Presupuestarios		65,252,870.9
3.7.1 Antigüedad	80,206.9	
3.7.2 Aportaciones al ISSSTE	203,744.3	
3.7.3 Aportaciones al Sistema de Ahorro para el Retiro	8,795,226.3	
3.7.4 Depósitos para el ahorro solidario	503,649.8	
3.7.5 Cuotas para el seguro colectivo de retiro	1,022.1	
3.7.7 Prestaciones establecidas por condiciones generales de trabajo o contratos colectivos de trabajo	980,631.1	
3.7.8 Otras prestaciones	670,917.4	
3.7.9 Materiales y útiles consumibles para el procesamiento en equipos y bienes informáticos	630,151.1	
3.7.10 Productos de cuero, piel, plástico y hule adquiridos como materia prima	3,859,692.8	
3.7.11 Material eléctrico y electrónico	7,994.0	
3.7.12 Artículos metálicos para la construcción	10,260.0	
3.7.13 Vestuario y uniformes	3,815.0	
3.7.14 Prendas de protección personal	3,331.3	
3.7.15 Refacciones y accesorios menores de mobiliario y equipo de administración, educacional y recreativo	6,617.0	
3.7.16 Refacciones y accesorios menores de equipo de transporte	235,941.0	
3.7.17 Servicios bancarios y financieros	149,840.5	
3.7.18 Otros impuestos y derechos	468,146.4	
3.7.19 Erogaciones por resoluciones por autoridad competente	45,041,818.3	
3.7.20 Penas, multas, accesorios y actualizaciones	2,174,263.4	
3.7.21 Impuesto sobre nóminas	1,425,602.2	
4. Total de Gastos Contables		5,006,730,212.6

NOTAS DE MEMORIA (CUENTAS DE ORDEN)

Las cuentas de orden se utilizan para registrar movimientos de valores que no afecten o modifiquen el estado de situación financiera, sin embargo, su incorporación en libros es necesaria con fines de recordatorio contable, de control y en general de aspectos administrativos, o bien para consignar sus derechos o responsabilidades contingentes que puedan o no presentarse en el futuro.

Las cuentas que se manejan para efectos de estas Notas son las siguientes:

CUENTAS DE ORDEN CONTABLES	AL 31 DE DICIEMBRE DE 2022		CUENTAS DE ORDEN PRESUPUESTARIAS	AL 31 DE DICIEMBRE DE 2022	
	DEUDOR	ACREEDOR		DEUDOR	ACREEDOR
7411 - Demandas judiciales en proceso de resolución	479,232,217.0		8111 - Presupuesto de ingresos Aprobado	5,240,082,941.0	
7421 - Resolución de demandas en proceso judicial		479,232,217.0	8121 - Presupuesto de Ingresos por Ejecutar		273,886,313.0
Pasivo contingente en trámite	479,232,217.0	479,232,217.0	8131 - Modificaciones al Presupuesto de Ingresos Aprobado		(27,393,766.0)
7611 - Bienes bajo contrato de concesión	350.0		8141 - Presupuesto de Ingresos Devengado		139,232,413.0
7621 - Contrato de concesión de bienes		350.0	8151 - Presupuesto de Ingresos Cobrado		4,854,357,981.0
<i>Colección Internacional Estampillas Filatélicas</i>	0.0	0.0	8211 - Presupuesto de Egresos Aprobado		5,240,082,940.0
<i>Inmuebles pendientes de regularizar</i>	0.0	0.0	8221 - Presupuesto de Egresos por Ejercer	390,040,108.0	
<i>Inmuebles Federales</i>	6.0	6.0	8231 - Presupuesto de Egresos Modificado	(27,393,765.0)	
<i>Inmuebles Palacios Federales</i>	11.0	11.0	8241 - Presupuesto de Egresos Comprometido		0.0
<i>Inmuebles en Posesión</i>	21.0	21.0	8251 - Presupuesto de Egresos Devengado		0.0
<i>Inmuebles en Posesión derivada</i>	0.0	0.0	8261 - Presupuesto de Egresos Ejercido		0.0
<i>Inmuebles Arrendados</i>	312.0	312.0	8271 - Presupuesto de Egresos Pagado	4,877,436,597.0	
7631 - Bienes bajo contrato en comodato	725.0				
7641 - Contrato de comodato por bienes		725.0			
7682 - Bienes Artísticos en custodia	1.0				
7692 - Custodia de bienes Artísticos		1.0			
Edificio Palacio Postal	1.0	1.0			

NOTAS DE GESTIÓN ADMINISTRATIVA

1. Introducción

SEPOME), Organismo Descentralizado cuenta con personalidad jurídica y patrimonio propio, cuyo objeto principal es la prestación de servicio público de correos y de los servicios diversos que conforme a las disposiciones legales le correspondan. La prestación, regulación, inspección y vigilancia del servicio público de correos, se rige por la Ley del Servicio Postal Mexicano y su Reglamento.

Por su naturaleza, SEPOMEX es una Entidad Pública Paraestatal perteneciente al sector coordinado por la Secretaría de Infraestructura, Comunicaciones y Transportes (SICT), con domicilio fiscal en la Ciudad de México, y para el cumplimiento de sus funciones cuenta con 1,519 oficinas postales activas, de las cuales: 1,334 oficinas brindan atención al público en general, principalmente administraciones y sucursales. Y 185 oficinas no atienden al público en general, pero atienden a clientes corporativos o desempeñan funciones de clasificación tales como Centros de Distribución, Centros de Atención Integral, Centros Operativos MEXPOST, etc.

La Misión de SEPOMEX es ser factor de inclusión de la población, facilitador de la actividad económica y garante de las comunicaciones interpersonales, a través de la provisión de soluciones postales accesibles, confiables y de calidad.

La Visión es ser la empresa líder en el ramo de servicios postales, mensajería y paquetería, reconocida globalmente como confiable por sus mejores prácticas, por sus procesos de excelencia, por sus niveles de competitividad y por la calidad de sus productos y servicios, en un mundo que de forma constante se comunica de manera diferente.

Para lograr tanto su misión y visión, el SEPOMEX ha propuesto los siguientes objetivos:

Objetivo 1: Incrementar la participación de Correos de México en el mercado de servicios postales.

Objetivo 2: Diversificar la oferta a través de la implementación de nuevos servicios y mejorar su calidad.

Objetivo 3: Poner los servicios al alcance del 100% de la población.

Objetivo 4: Mejorar la autosuficiencia financiera.

2. Panorama Económico y Financiero

El Servicio Postal Mexicano está considerado como una Entidad de control presupuestal indirecto, aun cuando para su funcionamiento todavía requiere de la asignación de recursos federales (apoyos fiscales).

La volatilidad del peso con respecto al tipo de cambio con el dólar no tergiversó su información financiera de manera considerable.

3. Autorización e Historia

Mediante Decreto Presidencial publicado en el Diario Oficial de la Federación (DOF) el 20 de agosto de 1986, fue creado el Servicio Postal Mexicano (SEPOMEX), como un Organismo Descentralizado.

El 3 de junio del 2014, se publicó en el DOF el nuevo Estatuto Orgánico de SEPOMEX, a fin de dotar al Organismo de las bases de organización y funciones que corresponden a los requerimientos de una administración moderna, con objeto de que cuente con una estructura que le permita alcanzar en forma eficiente sus objetivos institucionales, que permita a las áreas que lo componen estar adecuadamente facultadas y provistas de competencia para cumplir con su cometido y con los objetivos y metas del Plan Nacional de Desarrollo y del Programa Sectorial de Comunicaciones y Transportes.

4. Organización y Objeto Social

a) Objeto Social

El objeto principal es la prestación de servicio público de correos y de los servicios diversos que conforme a las disposiciones legales le correspondan. La prestación, regulación, inspección y vigilancia del servicio público de correos, se rige por la Ley del Servicio Postal Mexicano y su Reglamento.

b) Principal Actividad

Por su naturaleza, SEPOMEX es una Entidad Pública Paraestatal perteneciente al sector coordinado por la Secretaría de Infraestructura, Comunicaciones y Transportes (SICT), con domicilio fiscal en la Ciudad de México, y para el cumplimiento de sus funciones cuenta además con 1,519 oficinas postales activas a nivel nacional.

c) Ejercicio Fiscal

Ejercicio fiscal 2022.

d) Régimen Jurídico

El SEPOMEX cuenta con personalidad jurídica y patrimonio propio de acuerdo con el artículo 1º del Decreto por el que se crea el organismo descentralizado de nominado Servicio Postal Mexicano.

e) Consideraciones fiscales del ente

El Organismo, por su estructura jurídica y actividad que desarrolla:

No es contribuyente del Impuesto Sobre la Renta de las personas morales. Así como tampoco es sujeto al impuesto especial sobre producción y servicios, ni de la participación de utilidades a los trabajadores.

Tiene la obligación como retenedor del impuesto sobre la renta en los capítulos de ingresos por salarios y en general por la prestación de un servicio personal subordinado, actividades profesionales y arrendamientos pagados, sobre los cuales además aplica disposiciones de la Ley del Impuesto al Valor Agregado; en materia de retenciones y entero.

El Organismo debe trasladar el impuesto al valor agregado por los servicios que presta y acreditar el IVA por los gastos e inversiones que efectúa.

Está obligado a pagar cuotas al ISSSTE y efectuar aportaciones al FOVISSSTE y SAR.

En cuanto a contribuciones locales, es causante de impuesto sobre nóminas/remuneraciones en todos los Estados de la República y en la Ciudad de México, Estado de México, Guerrero, Oaxaca, San Luis Potosí, Quintana Roo, Veracruz Yucatán y Zacatecas, adicionalmente se tiene la obligación de dictaminar esos impuestos. Así mismo en la Ciudad de México se deben pagar derechos por el suministro de agua e impuesto predial los cuales también se dictaminan.

f) Estructura Organizacional Básica

La dirección y administración del Servicio Postal Mexicano corresponde a la Junta Directiva y al Director General, quienes para ello se auxiliarán por las siguientes Áreas:

I. Coordinación General de Logística y Operación

I.1 Dirección Regional Norte

I.2 Dirección Regional Centro

I.3 Dirección Regional Sur

I.4 Dirección Metropolitana

II. Dirección Corporativa Comercial

III. Dirección Corporativa de Asuntos Jurídicos y Seguridad Postal

IV. Dirección Corporativa de Administración y Finanzas

V. Dirección Corporativa de Planeación Estratégica

VI. Dirección Corporativa de Información y Tecnología

VII. Órgano Interno de Control

5. Bases de Preparación de los Estados Financieros

En materia contable, a partir del 1 de enero del 2009, el Organismo se encuentra sujeto a lo dispuesto en la Ley General de Contabilidad Gubernamental (LGCG), la cual deroga diversas disposiciones del orden contable establecidas en la Ley Federal de Presupuesto y

Responsabilidad Hacendaria. Uno de los principales objetivos de la LGCC, se encamina a la armonización de los sistemas contables y la información financiera que de ellos emanen. El Consejo Nacional de Armonización Contable (CONAC), es el órgano encargado de la coordinación de los objetivos previstos en la Ley.

La Secretaría de Hacienda y Crédito Público (SHCP) a través de la Unidad de Contabilidad Gubernamental, emitió el Manual de Contabilidad Gubernamental para el Sector Paraestatal Federal, en el cual se compilan las disposiciones normativas contables gubernamentales generales y específicas, los lineamientos y criterios técnicos; así como; el Catálogo General de Cuentas integrado por el Plan de Cuentas armonizado con el aprobado por el CONAC; las Guías Contabilizadoras y los Instructivos de Manejo de Cuentas, que contienen las principales operaciones de los Entes Públicos Federales del Sector Paraestatal, por tal motivo a partir del 1 de enero del 2013, SEPOMEX actualizó su catálogo de cuentas conforme a estas disposiciones.

Durante el ejercicio 2014, después de diversas consultas y comunicación con la Dirección General de Contabilidad Adjunta de Normatividad Contable; SEPOMEX, obtuvo respuesta mediante el oficio 309-A-II-78.10/2014, de fecha 9 de octubre de 2014, donde se establece que la elaboración del Manual de Contabilidad Gubernamental que establece el artículo 20 de la LGCC, se deberá considerar la Lista de Cuentas Aprobada mediante el oficio circular No. 309-A-II-008/2014 del 29 de septiembre de 2014, por lo que dicho Manual y la lista de cuentas específicos, los deberán elaborar y aprobar sus áreas competentes en materia de contabilidad gubernamental, ajustándose a la "lista de cuentas aplicable a sus entidades paraestatales de la Administración Pública Federal" aprobada mediante el oficio referido y conservando la armonización con el Manual de Contabilidad Gubernamental, publicado por el CONAC en el Diario Oficial de la Federación el 22 de noviembre de 2010.

A partir del 1 de junio de 2004, el Consejo Mexicano para la Investigación y Desarrollo de Normas de Información Financiera, A.C. (CINIF), asumió la función y la responsabilidad de la emisión de la normatividad contable en México; anteriormente, esa función y responsabilidad recaía en la Comisión de Principios de Contabilidad del Instituto Mexicano de Contadores Públicos, A.C. El CINIF publicó en octubre de 2005, las Normas de Información Financiera, denominación que se utiliza en sustitución de Principios de Contabilidad Generalmente Aceptados y que son aplicables para los ejercicios que inicien el 1 de enero de 2006.

De conformidad con lo establecido en la Ley General de Contabilidad Gubernamental, se presentan los estados financieros alineados al Plan de Cuentas del CONAC, dichos estados son:

- a) Estado de Situación Financiera
- b) Estado de Actividades
- c) Estado de Cambios en la Situación Financiera
- d) Estado de Variación en la Hacienda Pública
- e) Estado Analítico del Activo
- f) Estado Analítico de la Deuda y Otros Pasivos
- g) Estado de Flujos de Efectivo
- h) Patrimonio del Ente Público de Sector Paraestatal

i) Informe de Pasivos Contingentes

Los estados financieros y sus notas están preparados de acuerdo a los Postulados Básicos de Contabilidad Gubernamental, contenidos en el Manual de Contabilidad Gubernamental aplicable al Sector Paraestatal y considera las disposiciones que en materia de preparación de estados financieros dicten la SHCP a través de la Unidad de Contabilidad Gubernamental como son los Lineamientos Específicos para la Elaboración de los Estados Financieros, Aplicable para las Entidades Paraestatales Federales y la Integración de la Información Contable para Efectos de la Elaboración de la Cuenta de la Hacienda Pública Federal y la Secretaría de la Función Pública (SFP), los cuales en términos generales coinciden total o parcialmente con las Normas de Información Financiera emitidas por el CINIF.

El registro de las operaciones se realiza al valor que tienen en el momento de su realización y las celebradas en moneda extranjera al tipo de cambio de la fecha en que se efectúan.

6. Políticas de Contabilidad Significativas

a) Reconocimiento de los efectos de la inflación en los estados financieros

Para reconocer los efectos de la inflación en los estados financieros, hasta el ejercicio fiscal 2006 el Organismo debía aplicar las disposiciones contenidas en la circular técnica NIF-06 Bis apartado "A" inciso a) de las Normas de Información Financiera aplicables a Entidades Paraestatales, emitida conjuntamente por la SHCP y SFP; en cumplimiento a esa norma se han actualizado los rubros de activos fijos y cargos diferidos, así como su correspondiente depreciación y amortización acumulada y la del ejercicio, utilizando como contrapartida la cuenta de patrimonio denominada "Superávit por Revaluación", habiendo aplicado a los valores históricos de esos rubros los factores de actualización derivados del Índice Nacional de Precios al Consumidor (INPC) publicado por el Banco de México.

Al 31 de diciembre de 2022, los estados financieros, no reconocen los efectos de la inflación, conforme lo establece la Norma de Información Financiera (NIF) B-10 de las Normas de Información Financiera emitidas por el CINIF y la Norma Específica de Información Financiera Gubernamental para el Sector Paraestatal (NIFGSP04) Apartado "C", por encontrarse en un entorno económico no inflacionario, esta última vigente hasta el ejercicio 2011 y cuya norma vigente a partir del ejercicio 2013 es denominada Norma de Información Financiera Gubernamental General para el Sector Paraestatal.

El Organismo actualmente se encuentra en un entorno económico no inflacionario, el porcentaje de inflación derivado del Índice Nacional de Precios al Consumidor (INPC) fue de 7.82% al mes de diciembre de 2022, por lo que no se reconocieron efectos de inflación durante el ejercicio. Consecuentemente, las cifras al 31 de diciembre de 2022, de los estados financieros adjuntos, se presentan en pesos mexicanos históricos.

b) Transacciones en moneda extranjera.

Las transacciones en moneda extranjera se registran al tipo de cambio vigente en la fecha en que se efectúan, convirtiendo los saldos de fin de ejercicio al tipo de cambio en vigor al cierre. Para efectos del cierre contable al mes de diciembre de 2022 se determinó la paridad del Dólar de los Estados Unidos de Norteamérica en 19.3615 Pesos.

La Entidad no cuenta con acciones en el Sector Paraestatal

c) Inventarios y Almacenes.

CUENTA PÚBLICA 2022

Almacenes de estampillas, formas valoradas, materiales y suministros de consumo.

Los inventarios de estampillas, materiales de consumo, formas valoradas y vestuario, se valúan utilizando el método denominado "costos promedio", los cuales no exceden al valor de mercado.

El almacén de oficinas centrales registra directamente en el costo la salida de materiales enviados a los diferentes almacenes regionales. Al cierre del ejercicio, con base en los inventarios físicos que se realizan en esas localidades, se afecta el costo por el importe de la variación de los inventarios inicial y final del ejercicio.

d) Obligaciones laborales al retiro de los trabajadores.

Pensiones y primas de antigüedad. - SEPOMEX al regir las relaciones laborales con sus trabajadores por lo establecido en el apartado "B" del artículo 123 constitucional y su legislación reglamentaria no reconoce pasivos por obligaciones laborales al retiro de sus trabajadores, debido a que las pensiones son asumidas en su totalidad por el ISSSTE. Para el mes de diciembre 2022 se aplica la Norma de Información Financiera Gubernamental General para el Sector Paraestatal Obligaciones Laborales (NIFGG SP 05).

e) Estimación por pérdida o deterioro de activos circulantes.

Estimación para cuentas de cobro dudoso. - Se tiene constituida una estimación por la posible cancelación de cuentas de difícil recuperación, que se actualiza con cargo a los resultados de cada ejercicio, considerando aquellas con características de incobrabilidad con base en la experiencia que se ha tenido. Al 31 de diciembre de 2022 dicha estimación finalizó con un saldo de 87.2 MDP.

7. Posición en Moneda Extranjera y Protección por Riesgo Cambiario

Al 31 de diciembre de 2022, el Organismo tenía derechos y obligaciones denominadas en dólares americanos como se muestra a continuación:

Activo	DOLÁRES AMERICANOS		EQUIVALENCIA EN MONEDA NACIONAL	
	2022 DIC	2021 DIC	2022 DIC	2021 DIC
Cuentas por cobrar a clientes (Países)	8,598,930.0	7,743,030.0	166,488,192.0	159,378,663.0
Efectivo y valores de realización inmediata	9,105,727.0	10,992,021.0	176,300,524.0	226,254,266.0
Suma Activo	17,704,657.0	18,735,051.0	342,788,716.0	385,632,929.0
Pasivo:				
Proveedores (Países)	2,180,891.0	4,363,135.0	42,225,316.0	89,808,591.0
Suma Pasivo	2,180,891.0	4,363,135.0	42,225,316.0	89,808,591.0
Posición Activa	15,523,766.0	14,371,916.0	300,563,400.0	295,824,338.0

Las transacciones en moneda extranjera se registran al tipo de cambio vigente en la fecha en que se efectúan, convirtiendo los saldos de fin de ejercicio al tipo de cambio en vigor al cierre. Para efectos contables al 31 de diciembre de 2022 se determinó la paridad del dólar de los Estados

CUENTA PÚBLICA 2022

Unidos de Norteamérica en 19.3615 Pesos y al 31 de diciembre de 2021, se determinó la paridad del dólar de los Estados Unidos de Norteamérica en 20.5835 Pesos.

El Organismo no cuenta con protección de riesgos por variación en el tipo de cambio.

8. Reporte Analítico del Activo

La depreciación se calcula conforme al método de línea recta, a partir del mes siguiente al de la adquisición del activo, aplicando los porcentajes máximos autorizados en el Art. 34 de la Ley del Impuesto Sobre la Renta, como sigue:

CUENTA	TASA DE DEPRECIACIÓN
Bienes Inmuebles, Infraestructura y Construcciones en Proceso	
- Inmuebles arqueológicos, artísticos, históricos	10.0%
- En los demás casos	5.0%
Bienes Muebles / Mobiliario y Equipo de Administración	
- Muebles de Oficina y Estantería	10.0%
- Equipo de Cómputo y de Tecnologías de la Información	30.0%
Bienes Muebles / Equipo e Instrumental Médico y de Laboratorio	
- Equipo Instrumental Médico y de Laboratorio	10.0%
Bienes Muebles / Equipo de Transporte	
- Automóviles y Equipo Terrestre	25.0%
Bienes Muebles /Maquinaria, Otros Equipos y Herramientas	
- Maquinaria y Equipo de Operación	10.0%

Al 31 de diciembre de 2022 no existen cambios en el porcentaje de depreciación o valor residual de los activos.

9. Comparativo del Patrimonio

CONCEPTO	DICIEMBRE 2022	DICIEMBRE 2021
Patrimonio	3,284,214,599.0	3,284,214,599.0
Donaciones de Capital	177,041,060.0	176,486,374.0
Resultado de Ejercicios Anteriores	276,196,282.0	209,415,517.0
Revaluó	(2,564,757,900.0)	(2,564,757,900.0)
Resultado del Ejercicio	41,139,337.0	66,780,765.0
Suma	1,213,833,378.0	1,172,139,355.0

Al 31 de diciembre de 2022, no se han recibido aportaciones fiscales para gasto de inversión, así mismo el resultado de ejercicios anteriores se vio modificado por el traspaso del resultado del ejercicio 2021, a dicha cuenta.

CUENTA PÚBLICA 2022

Finalmente, derivado de la operación del periodo el resultado contable al 31 de diciembre de 2022 resultó en un superávit de 41.1 MDP.

10. Fideicomisos, Mandatos y Análogos

Al 31 de diciembre de 2022, el organismo no participó directamente en fideicomisos y/o mandatos.

11. Reporte de la Recaudación

INGRESOS	DICIEMBRE 2022	DICIEMBRE 2021
Venta de Productos Postales	112,294,153.0	117,120,026.0
Venta de Estampillas Filatélicas	53,252,351.0	58,610,816.0
Franqueo y Porte Pagado	765,061,087.0	736,566,833.0
Mensajería y Paquetería	555,314,610.0	580,841,305.0
Comisiones Financieras y Mercancías	774,336.0	856,985.0
Servicio Internacional	124,304,635.0	258,665,307.0
Suma	1,611,001,172.0	1,752,661,278.0
Transferencias del Gobierno Federal	3,320,908,252.0	3,069,151,345.0
Ingresos Financieros	53,652,559.0	62,591,263.0
Incremento por variación de Inventarios	10,266,420.0	4,814,028.0
Otros Ingresos	52,041,148.0	77,009,237.0
Total de Ingresos	5,047,869,551.0	4,966,227,151.0

12. Información sobre la Deuda y el Reporte Analítico de la Deuda

Al 31 de diciembre de 2022 y por los últimos 5 ejercicios la Entidad no tiene contratada deuda, los pasivos con que cuenta, se refieren a los saldos derivados de la propia operación.

13. Calificaciones otorgadas

El Organismo no cuenta con transacciones realizadas sujetas a calificación crediticia.

14. Partes Relacionadas

Al 31 de diciembre de 2022, no existen partes relacionadas que pudieran ejercer influencia significativa sobre la toma de decisiones financieras y operativas.

15. Información por Segmentos

Al mes de diciembre de 2022, la Entidad no ha considerado separar su información por segmento.

16. Detalle de Adquisición de Bienes Muebles e Inmuebles en Efectivo.

El Servicio Postal Mexicano no cuenta con Adquisición de Bienes Muebles e Inmuebles en Efectivo, por lo que no se reportan.

17. Proceso de Mejora.

Sin Información que revelar.

18. Eventos Posteriores al Cierre.

Sin Información que revelar.

19. Responsabilidad Sobre la Presentación Razonable de la Información Contable.

Bajo protesta de decir verdad declaramos que los Estados Financieros y sus notas, son razonablemente correctos y son responsabilidad del emisor.



Autorizó:

Mtro. Rafael Freyre Martínez

Director Corporativo de Administración y Finanzas



Elaboró:

C. Olga Lidia Pineda Rebollar

Subdirectora de Finanzas

**SERVICIO POSTAL MEXICANO (SEPOMEX)
ORGANISMO PÚBLICO DESCENTRALIZADO
DEL GOBIERNO FEDERAL**

INFORME DE LOS AUDITORES
INDEPENDIENTES
Y ESTADOS E INFORMACIÓN FINANCIERA
PRESUPUESTARIA
AL 31 DE DICIEMBRE DE 2022

**SERVICIO POSTAL MEXICANO (SEPOMEX)
ORGANISMO PÚBLICO DESCENTRALIZADO
DEL GOBIERNO FEDERAL**

INFORME DE LOS AUDITORES INDEPENDIENTES
Y ESTADOS E INFORMACIÓN FINANCIERA PRESUPUESTARIA
AL 31 DE DICIEMBRE DE 2022

Í N D I C E

Informe de los auditores independientes

Estado analítico de ingresos,

Ingresos de flujo de efectivo,

Egresos de flujo de efectivo,

Estado analítico del ejercicio del presupuesto de egresos en clasificación
administrativa,

Estado analítico del ejercicio del presupuesto de egresos en clasificación
administrativa (armonizado),

Estado analítico del ejercicio del presupuesto de egresos en clasificación
económica y por objeto de gasto,

Estado analítico del ejercicio del presupuesto de egresos en clasificación
económica (armonizado),

Estado analítico del ejercicio del presupuesto de egresos en clasificación por
objeto de gasto (armonizado),

Estado analítico del ejercicio del presupuesto de egresos en clasificación
funcional programática,

Estado analítico del ejercicio del presupuesto de egresos en clasificación
funcional (armonizado)

Gasto por categoría programática

Gasto por categoría programática (armonizado)

Conciliación entre los ingresos presupuestarios y contables

Conciliación entre los egresos presupuestarios y los gastos contables

Notas a los estados presupuestales



Crowe

1. INFORME DE LOS AUDITORES INDEPENDIENTES

**A la Secretaría de la Función Pública
A la H. Junta Directiva de Servicio Postal Mexicano
Organismo Público Descentralizado del Gobierno Federal**

Gossler, S.C.

Oficina Ciudad de México
Av. Miguel de Cervantes Saavedra
No. 193, Piso 7-702
Col. Granada, 11520
Miguel Hidalgo, Ciudad de México
Tel. +52 (55) 5344 5413

www.crowe.mx

Opinión

Hemos auditado los estados e información financiera presupuestaria de **Servicio Postal Mexicano, Organismo Público Descentralizado del Gobierno Federal** (la Entidad), correspondientes al ejercicio presupuestario comprendido del 1 de enero al 31 de diciembre de 2022, que comprenden los estados analítico de ingresos; de ingresos de flujo de efectivo; de egresos de flujo de efectivo; analítico del ejercicio del presupuesto de egresos en clasificación administrativa; analítico del ejercicio del presupuesto de egresos en clasificación económica y por objeto del gasto; analítico del ejercicio del presupuesto de egresos en clasificación funcional programática, así como las notas explicativas a los estados e información financiera presupuestaria que incluyen un resumen de las políticas presupuestarias significativas.

En nuestra opinión, los estados e información presupuestaria adjuntos de **Servicio Postal Mexicano, Organismo Público Descentralizado del Gobierno Federal**, mencionados en el párrafo anterior, están preparados, en todos los aspectos materiales, de conformidad con las disposiciones establecidas en la Ley General de Contabilidad Gubernamental y en la Ley Federal de Presupuesto y Responsabilidad Hacendaria y su Reglamento.

Fundamento de la opinión

Hemos llevado a cabo nuestra auditoría de conformidad con las Normas Internacionales de Auditoría. Nuestras responsabilidades, de acuerdo con estas normas, se describen con más detalle en la sección "Responsabilidades del auditor para la auditoría de los estados e información financiera presupuestaria" de nuestro informe. Somos independientes de la Entidad de conformidad con el Código de Ética Profesional del Instituto Mexicano de Contadores Públicos, junto con los requerimientos de ética que son aplicables a nuestras auditorías de los estados financieros presupuestarios en México, y hemos cumplido con las demás responsabilidades de ética de conformidad con esos requerimientos y con el Código de Ética Profesional. Consideramos que la evidencia de auditoría que hemos obtenido proporciona una base suficiente y adecuada para nuestra opinión.

Párrafo de énfasis base de preparación y utilización de este informe

Los estados e información financiera presupuestaria adjuntos, fueron preparados para cumplir con los requerimientos normativos gubernamentales a que está sujeta la Entidad y para ser integrados en el Reporte de la Cuenta de Pública Federal, los cuales están presentados en los formatos que para tal efecto fueron establecidos por la Unidad de Contabilidad Gubernamental de la Secretaría de Hacienda y Crédito Público; consecuentemente, éstos pueden no ser apropiados para otra finalidad. Nuestra opinión no se modifica por esta cuestión.

Otras cuestiones

La Administración de Servicio Postal Mexicano, ha preparado un juego de estados financieros al y por el año terminado el 31 de diciembre de 2022 de conformidad con las disposiciones en materia de información financiera que están establecidas en la Ley General de Contabilidad Gubernamental, sobre los cuales emitimos una opinión sin salvedades con fecha 8 de marzo de 2023, conforme a las Normas Internacionales de Auditoría.

Los estados armonizados y del gasto por categoría programática, fueron preparados y presentados por la Administración del Instituto, para dar cumplimiento a los "Lineamientos para la integración de la Cuenta Pública 2022 para las Entidades de la Administración Pública Federal Paraestatal", emitidos mediante el oficio circular 309-A.-003/2023, de fecha 26 de enero de 2023 por la Unidad de Contabilidad Gubernamental de la Secretaría de Hacienda y Crédito Público. Dichos estados presupuestarios no fueron sujetos a examen por nosotros.

Responsabilidades de la Administración y de los encargados del gobierno de la Entidad sobre los estados e información financiera presupuestaria

La Administración es responsable de la preparación de los estados e información financiera presupuestaria adjuntos de conformidad con las disposiciones establecidas en la Ley General de Contabilidad Gubernamental y en la Ley Federal de Presupuesto y Responsabilidad Hacendaria y su Reglamento, y del control interno que la Administración consideró necesario para permitir la preparación de los estados e información financiera presupuestaria libre de incorrección material debida a fraude o error.

Los encargados del gobierno de la Entidad son responsables de la supervisión del proceso de información financiera de la Entidad.

Responsabilidades del auditor sobre la auditoría de los estados e información financiera presupuestaria

Nuestros objetivos son obtener una seguridad razonable sobre de que los estados e información financiera presupuestaria, en su conjunto, se encuentran libres de incorrección material, debido a fraude o error, y emitir un informe de auditoría que contiene nuestra opinión. Seguridad razonable es un alto nivel de seguridad, pero no es una garantía, de que una auditoría realizada de conformidad con las Normas Internacionales de Auditoría siempre detecte una incorrección material cuando existe. Las incorrecciones pueden deberse a fraude o error y son consideradas materiales si individualmente, o en su conjunto, puede preverse razonablemente que influyan en las decisiones económicas que los usuarios hacen basándose en los estados financieros.

Como parte de una auditoría de conformidad con las Normas Internacionales de Auditoría, aplicamos nuestro juicio profesional y mantenemos una actitud de escepticismo profesional durante toda la auditoría. También:

- Identificamos y evaluamos los riesgos de incorrección material en los estados e información financiera presupuestaria, debida a fraude o error, diseñamos y aplicamos los procedimientos de auditoría para responder a esos riesgos y obtener evidencia de auditoría suficiente y apropiada para obtener una base para nuestra opinión. El riesgo de no detectar una incorrección material debida a fraude es mayor que en el caso de una incorrección material, ya que el fraude puede implicar colusión, falsificación, manifestaciones intencionalmente erróneas, omisiones intencionales o la anulación del control interno.



- Obtenemos conocimiento del control interno importante para la auditoría con el fin de diseñar los procedimientos de auditoría que consideramos adecuados en las circunstancias, y no con la finalidad de expresar una opinión sobre la eficacia del control interno de la Entidad.
- Evaluamos lo apropiado de las políticas contables utilizadas y la razonabilidad de las estimaciones contables, así como las revelaciones hechas por la Administración de la Entidad.

Nos comunicamos con los responsables del gobierno de la Entidad en relación, entre otras cuestiones, con el alcance planeado y el momento de realización de la auditoría y los hallazgos importantes de la auditoría, así como cualquier deficiencia significativa en el control interno que identificamos durante nuestra auditoría.

GOSSLER, S.C.
Miembro de Crowe Global



C.P.C. Diego Carlos Nieto Sánchez
Socio

Ciudad de México
Marzo 8, 2023

Cuenta Pública 2022

CUENTA PÚBLICA 2022 ESTADO ANALÍTICO DE INGRESOS 19E SERVICIO POSTAL MEXICANO (PESOS)

Código de Egresos	INGRESOS					DIFERENCIA (1)-(2)-(3)
	ESTIMADO	APLICACIONES Y REDUCCIONES	MODIFICADO	CONVINGADO	RECALZADO	
	(1)	(2)	(2)-(1)-(3)	(4)	(5)	
Impuestos	0	0	0	0	0	0
Cuotas y Aportaciones de Seguridad Social	0	0	0	0	0	0
Contribuciones de Mejoras	0	0	0	0	0	0
Derechos	0	0	0	0	0	0
Productos	0	0	0	0	0	0
Aprovechamientos	0	0	0	0	0	0
Ingresos por Venta de Bienes, Prestación de Servicios y Otros Ingresos	2,937,470,963	-1,045,690,039	1,891,780,924	1,672,682,142	1,533,449,730	-1,404,021,233
Participaciones, Aportaciones, Convenios, Incentivos Derivados de la Colaboración Fiscal y Fondos Distintos de Aportaciones	0	0	0	0	0	0
Transferencias, Asignaciones, Subsidios y Subvenciones, y Pensiones y Jubilaciones	2,302,611,978	1,018,296,273	3,320,908,251	3,320,908,251	3,320,908,251	1,018,296,273
Ingresos Derivados de Financiamientos	0	0	0	0	0	0
Total^{1/}	5,240,082,941	-27,393,766	5,212,689,175	4,993,590,393	4,854,357,981	-385,724,960
				Ingresos Excedentes		-385,724,960

Código Analítico de Egresos de Fuentes de Financiamiento	EGRESOS					DIFERENCIA (1)-(2)-(3)
	ESTIMADO	APLICACIONES Y REDUCCIONES	MODIFICADO	CONVINGADO	RECALZADO	
	(1)	(2)	(2)-(1)-(3)	(4)	(5)	
Ingresos del Poder Ejecutivo Federal o Estatal y de los Municipios	0	0	0	0	0	0
Impuestos	0	0	0	0	0	0
Cuotas y Aportaciones de Seguridad Social	0	0	0	0	0	0
Contribuciones de Mejoras	0	0	0	0	0	0
Derechos	0	0	0	0	0	0
Productos	0	0	0	0	0	0
Aprovechamientos	0	0	0	0	0	0
Participaciones, Aportaciones, Convenios, Incentivos Derivados de la Colaboración Fiscal y Fondos Distintos de Aportaciones	0	0	0	0	0	0
Transferencias, Asignaciones, Subsidios y Subvenciones, y Pensiones y Jubilaciones	0	0	0	0	0	0
Ingresos de los Entes Públicos de los Poderes Legislativo y Judicial, de los Órganos Autónomos y del Sector Paraestatal o Paramunicipal, así como de las Empresas Productivas del Estado	5,240,082,941	-27,393,766	5,212,689,175	4,993,590,393	4,854,357,981	-385,724,960
Cuotas y Aportaciones de Seguridad Social	0	0	0	0	0	0
Productos	0	0	0	0	0	0
Ingresos por Ventas de Bienes, Prestación de Servicios y Otros Ingresos	2,937,470,963	-1,045,690,039	1,891,780,924	1,672,682,142	1,533,449,730	-1,404,021,233
Transferencias, Asignaciones, Subsidios y Subvenciones, y Pensiones y Jubilaciones	2,302,611,978	1,018,296,273	3,320,908,251	3,320,908,251	3,320,908,251	1,018,296,273
Ingresos Derivados de Financiamiento	0	0	0	0	0	0
Ingresos Derivados de Financiamientos	0	0	0	0	0	0
Total^{1/}	5,240,082,941	-27,393,766	5,212,689,175	4,993,590,393	4,854,357,981	-385,724,960
				Ingresos Excedentes		-385,724,960

^{1/} Las sumas parciales y total pueden no coincidir debido al redondeo.
Fuente: El ente público.

Cuenta Pública 2022

CUENTA PÚBLICA 2022
INGRESOS DE FLUJO DE EFECTIVO
PRODUCTORAS DE BIENES Y SERVICIOS
09 COMUNICACIONES Y TRANSPORTES
J9E SERVICIO POSTAL MEXICANO
(PESOS)

	ESTIMADO	MODIFICADO	RECIBIDO
TOTAL DE RECURSOS ^{1/}	5,648,564,712	5,541,184,996	5,182,853,800
DISPONIBILIDAD INICIAL	428,481,771	328,495,820	328,495,819
CORRIENTES Y DE CAPITAL	2,937,470,963	1,891,780,925	1,533,449,730
VENTA DE BIENES	0	0	0
INTERNAS	0	0	0
EXTERNAS	0	0	0
VENTA DE SERVICIOS	2,912,470,963	1,866,780,925	1,518,178,687
INTERNAS	2,553,970,963	1,766,058,782	1,455,384,979
EXTERNAS	358,500,000	100,722,143	62,793,708
INGRESOS DIVERSOS	25,000,000	25,000,000	15,271,043
INGRESOS DE FIDEICOMISOS PÚBLICOS	0	0	0
PRODUCTOS FINANCIEROS	0	0	376,392
OTROS	25,000,000	25,000,000	14,894,651
VENTA DE INVERSIONES	0	0	0
RECLUPERACIÓN DE ACTIVOS FÍSICOS	0	0	0
RECLUPERACIÓN DE ACTIVOS FINANCIEROS	0	0	0
INGRESOS POR OPERACIONES AJENAS	0	0	0
POR CUENTA DE TERCEROS	0	0	0
POR EROGACIONES RECUPERABLES	0	0	0
SUBSIDIOS Y APOYOS FISCALES	2,302,611,978	3,320,908,251	3,320,908,251
SUBSIDIOS	0	0	0
CORRIENTES	0	0	0
DE CAPITAL	0	0	0
APOYOS FISCALES	2,302,611,978	3,320,908,251	3,320,908,251
CORRIENTES	2,302,611,978	3,320,908,251	3,320,908,251
SERVICIOS PERSONALES	1,307,802,584	2,353,492,622	2,353,492,622
OTROS	994,809,394	967,415,629	967,415,629
INVERSIÓN FÍSICA	0	0	0
INTERESES, COMISIONES Y GASTOS DE LA DEUDA	0	0	0
INVERSIÓN FINANCIERA	0	0	0
AMORTIZACIÓN DE PASIVOS	0	0	0
SUMA DE INGRESOS DEL AÑO	5,240,082,941	5,212,689,176	4,854,357,981
ENDEUDAMIENTO (O DESENDEUDAMIENTO) NETO	0	0	0
INTERNO	0	0	0

Cuenta Pública 2022

CUENTA PÚBLICA 2022
INGRESOS DE FLUJO DE EFECTIVO
PRODUCTORAS DE BIENES Y SERVICIOS
09 COMUNICACIONES Y TRANSPORTES
J9E SERVICIO POSTAL MEXICANO
(PESOS)

Categoría	ESTIMADO	MODIFICADO	RECAUDADO
EXTERNO	0	0	0

1/ Las sumas parciales y total pueden no coincidir debido al redondeo.

Fuente: Estimado y Modificado, sistemas globalizadores de la Secretaría de Hacienda y Crédito Público; Recaudado, el ente público.



Cuenta Pública 2022

CUENTA PÚBLICA 2022
EGRESOS DE FLUJO DE EFECTIVO
PRODUCTORAS DE BIENES Y SERVICIOS
09 COMUNICACIONES Y TRANSPORTES
J9E SERVICIO POSTAL MEXICANO
(PESOS)

	APROBADO	MODIFICADO	TOTAL
TOTAL DE RECURSOS^{1/}	5,668,564,712	5,541,184,996	5,182,853,800
GASTO CORRIENTE	5,240,082,940	5,212,689,175	4,859,764,842
SERVICIOS PERSONALES	4,245,271,546	4,245,273,546	3,892,349,213
DE OPERACIÓN	973,463,456	947,041,384	926,165,228
SUBSIDIOS	0	0	0
OTRAS EROGACIONES	21,345,938	20,374,245	41,250,401
PENSIONES Y JUBILACIONES	0	0	0
INVERSIÓN FÍSICA	0	0	0
BIENES MUEBLES E INMUEBLES	0	0	0
OBRA PÚBLICA	0	0	0
SUBSIDIOS	0	0	0
OTRAS EROGACIONES	0	0	0
INVERSIÓN FINANCIERA	0	0	0
COSTO FINANCIERO	0	0	0
INTERESES, COMISIONES Y GASTOS DE LA DEUDA	0	0	0
INTERNOS	0	0	0
EXTERNOS	0	0	0
EGRESOS POR OPERACIONES AJENAS	0	0	17,671,755
POR CUENTA DE TERCEROS	0	0	17,671,755
EROGACIONES RECUPERABLES	0	0	0
SUMA DE EGRESOS DEL AÑO	5,240,082,940	5,212,689,175	4,877,436,597
ENTEROS A TESORERÍA DE LA FEDERACIÓN	0	0	0
ORDINARIOS	0	0	0
EXTRAORDINARIOS	0	0	0
DISPONIBILIDAD FINAL	428,481,772	328,495,821	277,092,026
DIFERENCIAS CAMBIARIAS, AJUSTES CONTABLES Y OPERACIONES EN TRÁNSITO	0	0	28,325,177

1/ Las sumas parciales y total pueden no coincidir debido al redondeo.

Fuente: Presupuesto Aprobado y Modificado, sistemas globalizadores de la Secretaría de Hacienda y Crédito Público; Presupuesto Pagado, el ente público.

Cuenta Pública 2022

CUENTA PÚBLICA 2022
ESTADO ANALÍTICO DEL EJERCICIO DEL PRESUPUESTO DE EGRESOS EN CLASIFICACIÓN ADMINISTRATIVA^{1/}
09 COMUNICACIONES Y TRANSPORTES
J9E SERVICIO POSTAL MEXICANO
(PESOS)

PROGRAMACIÓN	APROBADO	MODIFICADO	DEVENGADO	PAGADO	ECORRIER
TOTAL	5,240,082,940	5,212,689,175	4,877,436,597	4,877,436,597	335,252,578

1/ Las sumas parciales y total pueden no coincidir debido al redondeo.

Fuente: Presupuesto Aprobado y Modificado, sistemas globalizadores de la Secretaría de Hacienda y Crédito Público. Presupuesto Devengado y Pagado, el ente público.



Cuenta Pública 2022

CUENTA PÚBLICA 2022
ESTADO ANALÍTICO DEL EJERCICIO DEL PRESUPUESTO DE EGRESOS EN CLASIFICACIÓN ADMINISTRATIVA (ARMONIZADO)^{1/}
09 COMUNICACIONES Y TRANSPORTES
J9E SERVICIO POSTAL MEXICANO
(PESOS)

CONCEPTO	PREMIADO	ADICIONES / DEDUCCIONES	MODIFICADO	DEVENGADO	PAGADO	SUMA JUICIO ^{2/}
	1	2 (+/-)	3	4	5	6 (+/-)
Servicio Postal Mexicano	5,240,082,940	-27,393,765	5,212,689,175	4,877,436,597	4,877,436,597	335,252,578
Total del Gasto	5,240,082,940	-27,393,765	5,212,689,175	4,877,436,597	4,877,436,597	335,252,578

1/ Las sumas parciales y total pueden no coincidir debido al redondeo.

2/ Corresponde a los Economías Presupuestarias.

Fuente: Presupuesto Aprobado y Modificado, sistemas globalizadores de la Secretaría de Hacienda y Crédito Público, Presupuesto Devengado y Pagado, el ente público.



Cuenta Pública 2022

CUENTA PÚBLICA 2022
ESTADO ANALÍTICO DEL EJERCICIO DEL PRESUPUESTO DE EGRESOS EN CLASIFICACIÓN ECONÓMICA Y POR OBJETO DEL GASTO^{1/}
09 COMUNICACIONES Y TRANSPORTES
J9E SERVICIO POSTAL MEXICANO
(PESOS)

CLASIFICACIÓN ECONÓMICA Y POR OBJETO DEL GASTO	ESTIMADO	RECORRIDO	ACTUAL	FOCUS	CONVENCIONAL
TOTAL	5,240,082,940	5,212,689,175	4,877,436,597	4,877,436,597	335,252,578
Gasto Corriente	5,240,082,940	5,212,689,175	4,877,436,597	4,877,436,597	335,252,578
Servicios Personales	4,245,273,546	4,245,273,546	3,892,349,213	3,892,349,213	352,924,333
1000 Servicios personales	4,245,273,546	4,245,273,546	3,892,349,213	3,892,349,213	352,924,333
1100 Remuneraciones al personal de carácter permanente	1,358,050,451	1,083,720,872	1,072,144,191	1,072,144,191	11,576,681
1300 Remuneraciones adicionales y especiales	321,810,579	343,587,732	290,402,317	290,402,317	53,185,415
1400 Seguridad social	476,634,459	590,215,787	384,772,025	384,772,025	205,443,762
1500 Otras prestaciones sociales y económicas	1,509,034,594	1,797,534,011	1,714,873,451	1,714,873,451	82,660,560
1600 Previsiones	142,319,895				
1700 Pago de estímulos a servidores públicos	437,423,568	430,215,144	430,157,229	430,157,229	57,915
Gasto De Operación	973,463,456	947,041,384	926,165,228	926,165,228	20,876,156
2000 Materiales y suministros	111,844,132	93,427,795	93,427,795	93,427,795	
2100 Materiales de administración, emisión de documentos y artículos oficiales	19,100,565	17,374,589	9,932,012	9,932,012	7,442,577
2200 Alimentos y utensilios	2,921,961	2,182,909	1,038,351	1,038,351	1,144,558
2300 Materias primas y materiales de producción y comercialización	8,573,056	10,523,056	6,297,335	6,297,335	4,225,721
2400 Materiales y artículos de construcción y de reparación	1,615,249	1,604,209	1,200,906	1,200,906	403,303
2500 Productos químicos, farmacéuticos y de laboratorio	279,675	279,675	73,290	73,290	206,385
2600 Combustibles, lubricantes y aditivos	33,012,737	32,989,859	54,573,276	54,573,276	-21,583,417
2700 Vestuario, blancos, prendas de protección y artículos deportivos	38,222,134	21,776,961	13,816,869	13,816,869	7,960,092
2900 Herramientas, refacciones y accesorios menores	8,118,755	6,696,537	6,495,756	6,495,756	200,781
3000 Servicios generales	861,619,324	853,613,589	832,737,433	832,737,433	20,876,156
3100 Servicios básicos	82,463,619	88,141,778	61,657,820	61,657,820	6,483,958
3200 Servicios de arrendamiento	120,841,810	113,036,030	150,061,945	150,061,945	-37,025,915
3300 Servicios profesionales, científicos, técnicos y otros servicios	87,710,909	96,945,513	61,283,498	61,283,498	35,662,015
3400 Servicios financieros, bancarios y comerciales	850,958,271	406,328,230	366,689,025	366,689,025	39,639,205
3500 Servicios de instalación, reparación, mantenimiento y conservación	104,210,657	85,665,469	70,896,203	70,896,203	-5,230,734
3700 Servicios de traslado y viáticos	4,673,192	3,789,831	1,959,010	1,959,010	1,830,821
3800 Servicios oficiales	1,089,323	41,295	102,100	102,100	-60,805
3900 Otros servicios generales	109,671,543	99,665,443	120,087,832	120,087,832	-20,422,389
Otros De Corriente	21,345,938	20,374,245	58,922,156	58,922,156	-38,547,911
3000 Servicios generales	21,345,938	20,374,245	58,922,156	58,922,156	-38,547,911
3900 Otros servicios generales	21,345,938	20,374,245	58,922,156	58,922,156	-38,547,911
Pensiones Y Jubilaciones					

Cuenta Pública 2022

CUENTA PÚBLICA 2022
ESTADO ANALÍTICO DEL EJERCICIO DEL PRESUPUESTO DE EGRESOS EN CLASIFICACIÓN ECONÓMICA Y POR OBJETO DEL GASTO^{1/}
09 COMUNICACIONES Y TRANSPORTES
J9E SERVICIO POSTAL MEXICANO
(PESOS)

CLASIFICACIÓN ECONÓMICA OBJETO DEL GASTO DETALLE DE GASTO	APROBADO	MODIFICADO	CONTRATADO	PAGADO	COMPROMISADO
Gasto De Inversión					

1/ Las sumas parciales y total pueden no coincidir debido al redondeo.

Fuente: Presupuesto Aprobado y Modificado, sistemas globalizadores de la Secretaría de Hacienda y Crédito Público. Presupuesto Devengado y Pagado, el ente público.



Cuenta Pública 2022

CUENTA PÚBLICA 2022
ESTADO ANALÍTICO DEL EJERCICIO DEL PRESUPUESTO DE EGRESOS EN CLASIFICACIÓN ECONÓMICA (ARMONIZADO)^{1/}
09 COMUNICACIONES Y TRANSPORTES
J9E SERVICIO POSTAL MEXICANO
(PESOS)

CONCEPTO	APROBADO	AMPLIACIONES / CANCELACIONES	ACREDITADO	DEVENGADO	PAGADO	ALBERTO
	1	2 (+/-)	3	4	5	6 (+/-)
Gasto Corriente	5,240,082,940	-27,393,765	5,212,689,175	4,877,436,597	4,877,436,597	335,252,578
Total del Gasto	5,240,082,940	-27,393,765	5,212,689,175	4,877,436,597	4,877,436,597	335,252,578

1/ Las sumas parciales y total pueden no coincidir debido al redondeo.

2/ Corresponde a las Economías Presupuestarias.

Fuente: Presupuestos Aprobado y Modificado, sistemas globalizadores de la Secretaría de Hacienda y Crédito Público, Presupuesto Devengado y Pagado, el ente público.



Cuenta Pública 2022

CUENTA PÚBLICA 2022
ESTADO ANALÍTICO DEL EJERCICIO DEL PRESUPUESTO DE EGRESOS EN CLASIFICACIÓN POR OBJETO DEL GASTO (ARMONIZADO)^{1/}
09 COMUNICACIONES Y TRANSPORTES
J9E SERVICIO POSTAL MEXICANO
(PESOS)

Cuenta Pública	Presupuesto	Ejecución	Presupuesto	Ejecución	Presupuesto	Ejecución
Servicios personales	4,245,273,546		4,245,273,546	3,892,349,213	3,892,349,213	352,924,333
Remuneraciones al personal de carácter permanente	1,358,050,451	-274,329,579	1,083,720,872	1,072,144,191	1,072,144,191	11,576,681
Remuneraciones adicionales y especiales	321,810,579	21,777,153	343,587,732	290,402,317	290,402,317	53,185,415
Seguridad social	476,634,459	113,581,328	590,215,787	384,772,025	384,772,025	205,443,762
Otras prestaciones sociales y económicas	1,509,034,594	288,499,417	1,797,534,011	1,714,873,451	1,714,873,451	82,660,560
Previsiones	142,319,895	-142,319,895				
Pago de estímulos a servidores públicos	437,423,568	-7,208,424	430,215,144	430,157,229	430,157,229	57,915
Materiales y suministros	111,844,132	-18,416,337	93,427,795	93,427,795	93,427,795	
Materiales de administración, emisión de documentos y artículos oficiales	19,100,565	-1,725,976	17,374,589	9,932,012	9,932,012	7,442,577
Alimentos y utensilios	2,921,961	-739,052	2,182,909	1,038,351	1,038,351	1,144,558
Materias primas y materiales de producción y comercialización	8,573,056	1,950,000	10,523,056	6,297,335	6,297,335	4,225,721
Materiales y artículos de construcción y de reparación	1,615,249	-11,040	1,604,209	1,200,906	1,200,906	403,303
Productos químicos, farmacéuticos y de laboratorio	279,675		279,675	73,290	73,290	206,385
Combustibles, lubricantes y aditivos	33,012,737	-32,878	32,989,859	54,573,276	54,573,276	-21,583,417
Vestuario, blancos, prendas de protección y artículos deportivos	38,222,134	-16,445,173	21,776,961	13,816,869	13,816,869	7,960,092
Herramientas, refacciones y accesorios menores	8,118,755	-1,422,218	6,696,537	6,495,756	6,495,756	200,781
Servicios generales	882,965,262	-8,977,428	873,987,834	891,659,589	891,659,589	-17,671,755
Servicios básicos	82,463,619	-14,321,841	68,141,778	61,657,820	61,657,820	6,483,958
Servicios de arrendamiento	120,841,810	-7,805,780	113,036,030	150,061,945	150,061,945	-37,025,915
Servicios profesionales, científicos, técnicos y otros servicios	87,710,909	9,234,604	96,945,513	61,283,498	61,283,498	35,662,015
Servicios financieros, bancarios y comerciales	350,958,271	55,369,959	406,328,230	366,689,025	366,689,025	39,639,205
Servicios de instalación, reparación, mantenimiento y conservación	104,210,657	-38,545,188	65,665,469	70,896,203	70,896,203	-5,230,734
Servicios de traslado y viáticos	4,673,192	-883,361	3,789,831	1,959,010	1,959,010	1,830,821
Servicios oficiales	1,089,323	-1,048,028	41,295	102,100	102,100	-60,805
Otros servicios generales	131,017,481	-10,977,793	120,039,688	179,009,988	179,009,988	-58,970,300
Total del Gasto	5,240,082,940	-27,393,765	5,212,689,175	4,877,436,597	4,877,436,597	335,252,578

1/ Las cifras parciales y total pueden no coincidir debido al redondeo.

2/ Corresponde a las Economías Presupuestarias.

Fuente: Presupuesto Aprobado y Modificado, sistemas globalizadores de la Secretaría de Hacienda y Crédito Público, Presupuesto Devengado y Pagado, al ente público.

Cuenta Pública 2022

CUENTA PÚBLICA 2022
ESTADO ANALÍTICO DEL EJERCICIO DEL PRESUPUESTO DE EGRESOS EN CLASIFICACIÓN FUNCIONAL-PROGRAMÁTICA^{1/}
09 COMUNICACIONES Y TRANSPORTES
J9E SERVICIO POSTAL MEXICANO
(PESOS)

Clasificación Funcional-Programática						2022 Ejercicios					Ejecución del Presupuesto	2022 Ejercicios				2022 Ejercicios		
						Presupuesto	Modificado	Devengado	Pagos	Comprobados		Presupuesto	Modificado	Devengado	Pagos	Presupuesto	Modificado	Devengado
						TOTAL APROBADO	4,245,273,546	871,943,454		31,345,838	5,240,993,240				5,240,993,240		100.0	
						TOTAL MODIFICADO	4,245,273,546	841,943,384		20,374,245	5,212,689,175				5,212,689,175		100.0	
						TOTAL DEVENGADO	4,877,436,317	706,145,238		58,932,136	4,877,436,317				4,877,436,317		100.0	
						TOTAL PAGADO	4,877,436,317	706,145,238		58,932,136	4,877,436,317				4,877,436,317		100.0	
						Porcentaje Pag/Aprob	91.7	91.7		279.0	91.1				91.1			
						Porcentaje Pag/Modif	91.7	97.6		289.2	91.4				91.4			
						Gobierno												
						Aprobado	27,127,573	897,964			28,025,537				28,025,537		100.0	
						Modificado	24,127,573	580,580			24,708,133				24,708,133		100.0	
						Devengado	24,100,576	580,580			24,681,136				24,681,136		100.0	
						Pagos	24,100,576	580,580			24,681,136				24,681,136		100.0	
						Porcentaje Pag/Aprob	88.8	64.7			88.1				88.1			
						Porcentaje Pag/Modif	70.4	100.0			71.1				71.1			
						Coordinación de la Política de Gobierno												
						Aprobado	27,127,573	897,964			28,025,537				28,025,537		100.0	
						Modificado	24,127,573	580,580			24,708,133				24,708,133		100.0	
						Devengado	24,100,576	580,580			24,681,136				24,681,136		100.0	
						Pagos	24,100,576	580,580			24,681,136				24,681,136		100.0	
						Porcentaje Pag/Aprob	88.8	64.7			88.1				88.1			
						Porcentaje Pag/Modif	70.4	100.0			71.1				71.1			
						Función Pública												
						Aprobado	27,127,573	897,964			28,025,537				28,025,537		100.0	
						Modificado	24,127,573	580,580			24,708,133				24,708,133		100.0	
						Devengado	24,100,576	580,580			24,681,136				24,681,136		100.0	
						Pagos	24,100,576	580,580			24,681,136				24,681,136		100.0	
						Porcentaje Pag/Aprob	88.8	64.7			88.1				88.1			
						Porcentaje Pag/Modif	70.4	100.0			71.1				71.1			
						Función pública y buen gobierno												
						Aprobado	27,127,573	897,964			28,025,537				28,025,537		100.0	
						Modificado	24,127,573	580,580			24,708,133				24,708,133		100.0	
						Devengado	24,100,576	580,580			24,681,136				24,681,136		100.0	
						Pagos	24,100,576	580,580			24,681,136				24,681,136		100.0	
						Porcentaje Pag/Aprob	88.8	64.7			88.1				88.1			
						Porcentaje Pag/Modif	70.4	100.0			71.1				71.1			
						Actividades de apoyo a la función pública y buen gobierno												
						Aprobado	27,127,573	897,964			28,025,537				28,025,537		100.0	
						Modificado	24,127,573	580,580			24,708,133				24,708,133		100.0	
						Devengado	24,100,576	580,580			24,681,136				24,681,136		100.0	
						Pagos	24,100,576	580,580			24,681,136				24,681,136		100.0	
						Porcentaje Pag/Aprob	88.8	64.7			88.1				88.1			
						Porcentaje Pag/Modif	70.4	100.0			71.1				71.1			
						Servicio Postal Mexicano												
						Aprobado	27,127,573	897,964			28,025,537				28,025,537		100.0	
						Modificado	24,127,573	580,580			24,708,133				24,708,133		100.0	

Cuenta Pública 2022

CUENTA PÚBLICA 2022
ESTADO ANALÍTICO DEL EJERCICIO DEL PRESUPUESTO DE EGRESOS EN CLASIFICACIÓN FUNCIONAL-PROGRAMÁTICA^{1/}
09 COMUNICACIONES Y TRANSPORTES
J9E SERVICIO POSTAL MEXICANO
(PESOS)

Clasificación Funcional-Programática						Ejercicio del Presupuesto de Egresos					Ejercicio del Presupuesto de Egresos				Ejercicio del Presupuesto de Egresos		
															Ejercicio del Presupuesto de Egresos		
Subprograma	Programas	Subprograma	Programas	Subprograma	Programas	Presupuesto	Cometido	Pagos	Cancelado	Presupuesto	Cometido	Pagos	Cancelado	Presupuesto	Cometido	Pagos	
1	8	04	001	0001	J9E	Desarrollo	24,100,379	180,180		24,081,139				24,081,139	100.0		
1	8	04	001	0001	J9E	Pagos	24,100,379	380,000		24,081,139				24,081,139	100.0		
1	8	04	001	0001	J9E	Porcentaje Pag/Aprob	88.8	81.7		88.1				88.1			
1	8	04	001	0001	J9E	Porcentaje Pag/Modif	70.4	100.0		71.1				71.1			
Desarrollo Económico																	
3						Aprobado	4,218,145,873	872,345,472		21,345,838	5,212,057,389			5,212,057,389	100.0		
3						Modificado	4,218,145,873	946,460,894		25,374,245	5,177,961,822			5,177,961,822	100.0		
3						Desarrollado	3,848,248,837	925,584,648		18,922,156	4,802,755,441			4,802,755,441	100.0		
3						Pagos	3,848,248,837	925,584,648		18,922,156	4,802,755,441			4,802,755,441	100.0		
3						Porcentaje Pag/Aprob	91.7	93.2		276.0	93.1			93.1			
3						Porcentaje Pag/Modif	91.9	97.8		289.2	93.7			93.7			
Comunicaciones																	
3						Aprobado	4,218,145,873	872,345,472		21,345,838	5,212,057,389			5,212,057,389	100.0		
3						Modificado	4,218,145,873	946,460,894		25,374,245	5,177,961,822			5,177,961,822	100.0		
3						Desarrollado	3,848,248,837	925,584,648		18,922,156	4,802,755,441			4,802,755,441	100.0		
3						Pagos	3,848,248,837	925,584,648		18,922,156	4,802,755,441			4,802,755,441	100.0		
3						Porcentaje Pag/Aprob	91.7	93.2		276.0	93.1			93.1			
3						Porcentaje Pag/Modif	91.9	97.8		289.2	93.7			93.7			
Comunicaciones																	
3						Aprobado	4,218,145,873	872,345,472		21,345,838	5,212,057,389			5,212,057,389	100.0		
3						Modificado	4,218,145,873	946,460,894		25,374,245	5,177,961,822			5,177,961,822	100.0		
3						Desarrollado	3,848,248,837	925,584,648		18,922,156	4,802,755,441			4,802,755,441	100.0		
3						Pagos	3,848,248,837	925,584,648		18,922,156	4,802,755,441			4,802,755,441	100.0		
3						Porcentaje Pag/Aprob	91.7	93.2		276.0	93.1			93.1			
3						Porcentaje Pag/Modif	91.9	97.8		289.2	93.7			93.7			
Servicios de apoyo administrativo																	
3						Aprobado	148,060,790	47,717,438		4,048,861	219,847,391			219,847,391	100.0		
3						Modificado	208,060,790	47,585,582		5,301,715	258,948,007			258,948,007	100.0		
3						Desarrollado	178,013,324	48,134,284		2,638,974	228,806,582			228,806,582	100.0		
3						Pagos	178,013,324	48,134,284		2,638,974	228,806,582			228,806,582	100.0		
3						Porcentaje Pag/Aprob	100.0	100.0		65.2	104.1			104.1			
3						Porcentaje Pag/Modif	85.6	100.0		79.9	88.4			88.4			
Actividades de apoyo administrativo																	
3						Aprobado	148,060,790	47,717,438		4,048,861	219,847,391			219,847,391	100.0		
3						Modificado	208,060,790	47,585,582		5,301,715	258,948,007			258,948,007	100.0		
3						Desarrollado	178,013,324	48,134,284		2,638,974	228,806,582			228,806,582	100.0		
3						Pagos	178,013,324	48,134,284		2,638,974	228,806,582			228,806,582	100.0		
3						Porcentaje Pag/Aprob	100.0	100.0		65.2	104.1			104.1			
3						Porcentaje Pag/Modif	85.6	100.0		79.9	88.4			88.4			
Servicio Postal Mexicano																	
3						Aprobado	148,060,790	47,717,438		4,048,861	219,847,391			219,847,391	100.0		
3						Modificado	208,060,790	47,585,582		5,301,715	258,948,007			258,948,007	100.0		
3						Desarrollado	178,013,324	48,134,284		2,638,974	228,806,582			228,806,582	100.0		
3						Pagos	178,013,324	48,134,284		2,638,974	228,806,582			228,806,582	100.0		

Cuenta Pública 2022

CUENTA PÚBLICA 2022 ESTADO ANALÍTICO DEL EJERCICIO DEL PRESUPUESTO DE EGRESOS EN CLASIFICACIÓN FUNCIONAL-PROGRAMÁTICA^{1/} 09 COMUNICACIONES Y TRANSPORTES J9E SERVICIO POSTAL MEXICANO (PESOS)

Clasificación Funcional-Programática						Ejercicio 2022					Ejercicio 2021				Ejercicio 2020				
Nivel	Subnivel	Programa	Subprograma	Proyecto	Actividad	Presupuesto Aprobado	Presupuesto Modificado	Ejercido	Cuenta de Egresos	Saldo	Presupuesto Aprobado	Presupuesto Modificado	Ejercido	Cuenta de Egresos	Saldo	Presupuesto Aprobado	Presupuesto Modificado	Ejercido	
																			Presupuesto Aprobado
2	6	01	002	4001	J9E	Porcentaje Pag/Aprob	100.0	100.0	60.2	100.1						100.1			
2	6	01	002	4001	J9E	Porcentaje Pag/Modif	80.6	101.2	70.9	88.4						88.4			
3	6	01	007			Telecomunicaciones eficientes y competitivas													
3	6	01	007			Aprobado	4,000,000,183	924,807,834	17,296,975	4,992,189,992						4,992,189,992			100.0
3	6	01	007			Modificado	4,000,000,183	898,875,302	17,072,130	4,919,033,013						4,919,033,013			100.0
3	6	01	007			Devengado	3,690,235,313	877,430,344	38,611,427	4,621,946,809						4,621,946,809			100.0
3	6	01	007			Pagado	3,690,235,313	877,430,344	38,611,427	4,621,946,809						4,621,946,809			100.0
3	6	01	007			Porcentaje Pag/Aprob	92.3	94.9	223.2	92.3						92.3			
3	6	01	007			Porcentaje Pag/Modif	92.2	97.6	229.2	94.0						94.0			
3	6	00	007	0012		Servicios de correo													
3	6	00	007	0012		Aprobado	4,000,000,183	924,807,834	17,296,975	4,992,189,992						4,992,189,992			100.0
3	6	00	007	0012		Modificado	4,000,000,183	898,875,302	17,072,130	4,919,033,013						4,919,033,013			100.0
3	6	00	007	0012		Devengado	3,690,235,313	877,430,344	38,611,427	4,606,277,104						4,606,277,104			100.0
3	6	00	007	0012		Pagado	3,690,235,313	877,430,344	38,611,427	4,606,277,104						4,606,277,104			100.0
3	6	00	007	0012		Porcentaje Pag/Aprob	91.1	94.9	223.2	92.3						92.3			
3	6	00	007	0012		Porcentaje Pag/Modif	92.2	97.6	229.2	94.0						94.0			
3	6	01	007	0012	J9E	Servicio Postal Mexicano													
3	6	01	007	0012	J9E	Aprobado	4,000,000,183	924,807,834	17,296,975	4,992,189,992						4,992,189,992			100.0
3	6	01	007	0012	J9E	Modificado	4,000,000,183	898,875,302	17,072,130	4,919,033,013						4,919,033,013			100.0
3	6	01	007	0012	J9E	Devengado	3,690,235,313	877,430,344	38,611,427	4,606,277,104						4,606,277,104			100.0
3	6	01	007	0012	J9E	Pagado	3,690,235,313	877,430,344	38,611,427	4,606,277,104						4,606,277,104			100.0
3	6	01	007	0012	J9E	Porcentaje Pag/Aprob	91.1	94.9	223.2	92.3						92.3			
3	6	01	007	0012	J9E	Porcentaje Pag/Modif	92.2	97.6	229.2	94.0						94.0			
3	6	00	007	W001		Operaciones Ajenas													
3	6	00	007	W001		Aprobado													
3	6	00	007	W001		Modificado													
3	6	00	007	W001		Devengado			17,671,755	17,671,755					17,671,755			100.0	
3	6	00	007	W001		Pagado			17,671,755	17,671,755					17,671,755			100.0	
3	6	00	007	W001		Porcentaje Pag/Aprob													
3	6	00	007	W001		Porcentaje Pag/Modif													
3	6	01	007	W001	J9E	Servicio Postal Mexicano													
3	6	01	007	W001	J9E	Aprobado													
3	6	01	007	W001	J9E	Modificado													
3	6	01	007	W001	J9E	Devengado			17,671,755	17,671,755					17,671,755			100.0	
3	6	01	007	W001	J9E	Pagado			17,671,755	17,671,755					17,671,755			100.0	
3	6	01	007	W001	J9E	Porcentaje Pag/Aprob													
3	6	01	007	W001	J9E	Porcentaje Pag/Modif													

1/ Los datos parciales y total pueden no sumar debido al redondeo. El símbolo de correspondencia a porcentajes menores a 0.01% o mayores a 100%.
Fuente: Presupuesto Aprobado y Modificado: Sistemas Gubernamentales de la Secretaría de Hacienda y Crédito Público; Presupuesto Devengado y Pagado: el ente público.

Cuenta Pública 2022

CUENTA PÚBLICA 2022
ESTADO ANALÍTICO DEL EJERCICIO DEL PRESUPUESTO DE EGRESOS EN CLASIFICACIÓN FUNCIONAL (ARMONIZADO)^{1/}
09 COMUNICACIONES Y TRANSPORTES
19E SERVICIO POSTAL MEXICANO
(PESOS)

CONCEPTO	ACREDITADO	ANULACIONES / AJUSTACIONES	MODIFICADO	DETERMINADO	PAGADO	REMANENTE
	A	B	C	D	E	F
Gobierno	28,025,557	6,682,596	34,708,153	24,681,156	24,681,156	10,026,997
Coordinación de la Política de Gobierno	28,025,557	6,682,596	34,708,153	24,681,156	24,681,156	10,026,997
Desarrollo Económico	5,212,057,383	-34,076,361	5,177,981,022	4,852,755,441	4,852,755,441	325,225,581
Comunicaciones	5,212,057,383	-34,076,361	5,177,981,022	4,852,755,441	4,852,755,441	325,225,581
Total del Gasto	5,240,082,940	-27,393,765	5,212,689,175	4,877,436,597	4,877,436,597	335,252,578

1/ Las sumas parciales y total pueden no coincidir debido al redondeo.

2/ Corresponde a los Economías Presupuestarias.

Fuente: Presupuestos Aprobados y Modificados, sistemas globalizadores de la Secretaría de Hacienda y Crédito Público, Presupuesto Devengado y Pagado, el ente público.





Cuenta Pública 2022

CUENTA PÚBLICA 2022 GASTO POR CATEGORÍA PROGRAMÁTICA/ 09 COMUNICACIONES Y TRANSPORTES 19E SERVICIO POSTAL MEXICANO (PESOS)

Nivel	Código	Descripción	Presupuesto		Ejecución		Porcentaje de Ejecución	Porcentaje de Ejecución	Porcentaje de Ejecución	Porcentaje de Ejecución		
			Total	Modificado	Total	Modificado					Ejecutado	Ejecutado
		Programas Federales										
		TOTAL APROBADO	4,340,273,348	973,483,478	21,345,438	6,340,082,940			5,240,082,940	100.0		
		TOTAL MODIFICADO	4,340,273,348	947,043,384	30,314,345	5,112,689,175			5,112,689,175	100.0		
		TOTAL DEVENGADO	3,881,349,213	736,145,229	38,833,138	4,877,436,297			4,877,436,297	100.0		
		TOTAL PAGADO	3,881,349,213	736,145,229	38,833,138	4,877,436,297			4,877,436,297	100.0		
		Porcentaje Pag/Aprob	91.7	75.1	179.0	93.1			93.1			
		Porcentaje Pag/Modif	91.7	77.6	289.2	93.6			93.6			
1	2	Desempeño de las Funciones										
1	2	Aprobado	4,000,085,283	924,807,834	17,296,979	4,992,189,992			4,992,189,992	100.0		
1	2	Modificado	4,000,085,283	898,876,302	17,072,330	4,919,033,815			4,919,033,815	100.0		
1	4	Devengado	3,690,235,313	677,430,364	38,811,427	4,606,277,204			4,606,277,204	100.0		
1	2	Pagado	3,690,235,313	677,430,364	38,811,427	4,606,277,204			4,606,277,204	100.0		
1	2	Porcentaje Pag/Aprob	92.3	73.3	225.2	92.3			92.3			
1	2	Porcentaje Pag/Modif	92.3	77.6	226.2	93.6			93.6			
1	2	Prestación de Servicios Públicos										
1	2	Aprobado	4,330,085,383	924,807,834	17,296,979	4,992,189,992			4,992,189,992	100.0		
1	2	Modificado	4,000,085,283	898,876,302	17,072,330	4,919,033,815			4,919,033,815	100.0		
1	2	Devengado	3,690,235,313	677,430,364	38,811,427	4,606,277,204			4,606,277,204	100.0		
1	2	Pagado	3,690,235,313	677,430,364	38,811,427	4,606,277,204			4,606,277,204	100.0		
1	2	Porcentaje Pag/Aprob	92.3	73.3	225.2	92.3			92.3			
1	2	Porcentaje Pag/Modif	92.3	77.6	226.2	93.6			93.6			
1	2	012 Servicios en común										
1	2	Aprobado	4,000,085,283	924,807,834	17,296,979	4,992,189,992			4,992,189,992	100.0		
1	2	Modificado	4,000,085,283	898,876,302	17,072,330	4,919,033,815			4,919,033,815	100.0		
1	2	Devengado	3,690,235,313	677,430,364	38,811,427	4,606,277,204			4,606,277,204	100.0		
1	2	Pagado	3,690,235,313	677,430,364	38,811,427	4,606,277,204			4,606,277,204	100.0		
1	2	Porcentaje Pag/Aprob	92.3	73.3	225.2	92.3			92.3			
1	2	Porcentaje Pag/Modif	92.3	77.6	226.2	93.6			93.6			
1	3	Administrativos y de Apoyo										
1	3	Aprobado	191,188,363	48,675,642	4,048,963	267,892,848			267,892,848	100.0		
1	3	Modificado	191,188,363	48,164,082	3,307,719	293,696,649			293,696,649	100.0		
1	3	Devengado	182,113,900	48,734,864	26,730,729	271,139,493			271,139,493	100.0		
1	3	Pagado	182,113,900	48,734,864	26,730,729	271,139,493			271,139,493	100.0		
1	3	Porcentaje Pag/Aprob	100.0	100.0	-	100.0			100.0			
1	3	Porcentaje Pag/Modif	95.3	101.2	-	92.3			92.3			
1	3	M Apoyo al proceso presupuestario y para mejorar la eficiencia institucional										
1	3	Aprobado	188,000,790	47,257,638	4,048,963	219,867,291			219,867,291	100.0		
1	3	Modificado	188,000,790	47,349,332	3,307,719	216,946,207			216,946,207	100.0		
1	3	Devengado	179,813,324	48,134,284	2,638,974	218,808,382			218,808,382	100.0		
1	3	Pagado	179,813,324	48,134,284	2,638,974	218,808,382			218,808,382	100.0		
1	3	Porcentaje Pag/Aprob	100.0	100.0	65.3	104.1			104.1			
1	3	Porcentaje Pag/Modif	95.6	101.2	79.9	98.4			98.4			
1	3	M01 Activación de apoyo administrativo										
1	3	Aprobado	188,000,790	47,717,638	4,048,963	219,867,291			219,867,291	100.0		

Cuenta Pública 2022

CUENTA PÚBLICA 2022 GASTO POR CATEGORÍA PROGRAMÁTICA^{1/} 09 COMUNICACIONES Y TRANSPORTES J9E SERVICIO POSTAL MEXICANO (PESOS)

Nivel	Subnivel	Tipo	Código	Descripción	Presupuesto					Presupuesto	Ejecución	Porcentaje	Ejecución	Porcentaje					
					Presupuesto	Presupuesto	Presupuesto	Presupuesto	Presupuesto						Presupuesto	Presupuesto	Presupuesto	Presupuesto	Presupuesto
1	1	M	001	Modificado	298,040,790	47,343,000			3,361,715	134,344,007		238,448,007	100.0						
1	1	M	001	Derogado	178,011,324	48,134,264			2,438,874	228,806,182		228,806,182	100.0						
1	1	M	001	Pagado	178,011,324	48,134,264			2,438,874	228,806,182		228,806,182	100.0						
1	1	M	001	Porcentaje Pag/Aprob	100.0	100.0			69.2	100.0		100.0							
1	1	M	001	Porcentaje Pag/Modif	85.4	101.2			29.9	88.4		88.4							
1	1	D		Apoyo a la función pública y al mejoramiento de la gestión															
1	1	D		Aprobado	21,127,373	697,964				20,825,337		20,825,337	100.0						
1	1	D		Modificado	24,127,373	380,540				24,708,153		24,708,153	100.0						
1	1	D		Derogado	24,100,176	380,540				24,481,134		24,481,134	100.0						
1	1	D		Pagado	24,100,176	380,540				24,481,134		24,481,134	100.0						
1	1	D		Porcentaje Pag/Aprob	89.8	64.7				88.1		88.1							
1	1	D		Porcentaje Pag/Modif	70.4	100.0				71.1		71.1							
1	1	D	001	Actividades de apoyo a la función pública y buen gobierno															
1	1	D	001	Aprobado	21,127,373	697,964				20,825,337		20,825,337	100.0						
1	1	D	001	Modificado	24,127,373	380,540				24,708,153		24,708,153	100.0						
1	1	D	001	Derogado	24,100,176	380,540				24,481,134		24,481,134	100.0						
1	1	D	001	Pagado	24,100,176	380,540				24,481,134		24,481,134	100.0						
1	1	D	001	Porcentaje Pag/Aprob	89.8	64.7				88.1		88.1							
1	1	D	001	Porcentaje Pag/Modif	70.4	100.0				71.1		71.1							
1	1	W		Operaciones aéreas															
1	1	W		Aprobado															
1	1	W		Modificado															
1	1	W		Derogado					17,471,755	17,471,755		17,471,755	100.0						
1	1	W		Pagado					17,471,755	17,471,755		17,471,755	100.0						
1	1	W		Porcentaje Pag/Aprob															
1	1	W		Porcentaje Pag/Modif															
1	1	W	001	Operaciones Aéreas															
1	1	W	001	Aprobado															
1	1	W	001	Modificado															
1	1	W	001	Derogado					17,471,755	17,471,755		17,471,755	100.0						
1	1	W	001	Pagado					17,471,755	17,471,755		17,471,755	100.0						
1	1	W	001	Porcentaje Pag/Aprob															
1	1	W	001	Porcentaje Pag/Modif															

^{1/} Los totales programados y actualizados se otorgan de acuerdo al método de distribución de los recursos. El último se corresponde a porcentajes menores a 0.05% e iguales a 0.00%.
Fuente: Presupuesto Aprobado y Modificado, sistema gubernamental de la Secretaría de Hacienda y Crédito Público, Presupuesto Derogado y Pagado, al ente público.

Cuenta Pública 2022

CUENTA PÚBLICA 2022
GASTO POR CATEGORÍA PROGRAMÁTICA (ARMONIZADO)^{1/}
09 COMUNICACIONES Y TRANSPORTES
19E SERVICIO POSTAL MEXICANO
(PESOS)

Concepto	Ingresos	Aplicaciones y Retenciones	Ingresos	Compras	Pagos	Saldo
	(PESOS)	(PESOS)	(PESOS)	(PESOS)	(PESOS)	(PESOS)
Programas Federales	5,240,082,940	-27,393,765	5,212,689,175	4,877,436,597	4,877,436,597	335,252,578
Desempeño de las Funciones	4,992,189,992	-73,156,977	4,919,033,015	4,606,277,104	4,606,277,104	312,755,911
Prestación de Servicios Públicos	4,992,189,992	-73,156,977	4,919,033,015	4,606,277,104	4,606,277,104	312,755,911
Administrativos y de Apoyo	247,892,948	45,763,212	293,656,160	271,159,493	271,159,493	22,496,667
Apoyo al proceso presupuestario y para mejorar la eficiencia institucional	219,867,391	39,080,616	258,948,007	228,806,582	228,806,582	30,141,425
Apoyo a la función pública y al mejoramiento de la gestión	28,025,557	6,682,596	34,708,153	24,681,156	24,681,156	10,026,997
Operaciones ajenas				17,671,755	17,671,755	-17,671,755
Total del Gasto	5,240,082,940	-27,393,765	5,212,689,175	4,877,436,597	4,877,436,597	335,252,578

^{1/} Las sumas parciales y total pueden no coincidir debido al redondeo.

^{2/} Corresponde a las Economías Presupuestarias.

Fuente: Presupuestos Aprobados y Modificados, sistemas globalizadores de la Secretaría de Hacienda y Crédito Público, Presupuesto Derogado y Pagado, el ente público.

Cuenta Pública 2022

CUENTA PÚBLICA 2022
MEMORIA DE CÁLCULO EN CLASIFICACIÓN ECONÓMICA Y POR OBJETO DEL GASTO
09 COMUNICACIONES Y TRANSPORTES
J9E SERVICIO POSTAL MEXICANO
(PESOS)

Fecha: 14/03/2023 Hora: 19:02:40

TOTAL	5,240,082,940	4,877,436,597	-6.9	100.0
Gasto Corriente	5,240,082,940	4,877,436,597	-6.9	100.0
Servicios Personales	4,245,273,546	3,892,349,213	-8.3	79.8
1000 Servicios personales	4,245,273,546	3,892,349,213	-8.3	79.8
1100 Remuneraciones al personal de carácter permanente	1,358,050,451	1,072,144,191	-21.1	22.0
1300 Remuneraciones adicionales y especiales	321,810,579	290,402,317	-9.8	6.0
1400 Seguridad social	476,634,459	384,772,025	-19.1	7.9
1500 Otras prestaciones sociales y económicas	1,509,034,594	1,714,873,451	13.6	35.2
1600 Previsiones	142,319,895	0	-100.0	0.0
1700 Pago de estímulos a servidores públicos	437,423,568	430,157,229	-1.7	8.8
Gasto De Operación	973,463,456	926,165,228	-4.9	19.0
2000 Materiales y suministros	111,844,132	93,427,795	-16.5	1.9
2100 Materiales de administración, emisión de documentos y artículos oficiales	19,100,565	9,932,012	-48.0	0.2
2200 Alimentos y utensilios	2,921,961	1,038,351	-64.5	0.0
2300 Materias primas y materiales de producción y comercialización	8,573,056	6,297,335	-26.5	0.1
2400 Materiales y artículos de construcción y de reparación	1,615,249	1,200,906	-25.7	0.0
2500 Productos químicos, farmacéuticos y de laboratorio	279,675	73,290	-73.8	0.0
2600 Combustibles, lubricantes y aditivos	33,012,737	54,573,276	65.3	1.1
2700 Vestuario, blancos, prendas de protección y artículos deportivos	38,222,134	13,816,869	-63.9	0.3
2900 Herramientas, refacciones y accesorios menores	8,118,755	6,495,756	-20.0	0.1
3000 Servicios generales	861,619,324	832,737,433	-3.4	17.1
3100 Servicios básicos	82,463,619	61,657,820	-25.2	1.3
3200 Servicios de arrendamiento	120,841,810	150,061,945	24.2	3.1
3300 Servicios profesionales, científicos, técnicos y otros servicios	87,710,909	61,283,498	-30.1	1.3
3400 Servicios financieros, bancarios y comerciales	350,958,271	366,689,025	4.5	7.5
3500 Servicios de instalación, reparación, mantenimiento y conservación	104,210,657	70,896,203	-32.0	1.5
3700 Servicios de traslado y viáticos	4,673,192	1,959,010	-58.1	0.0
3800 Servicios oficiales	1,089,323	102,100	-90.6	0.0
3900 Otros servicios generales	109,671,543	120,087,832	9.5	2.5
Otros De Corriente	21,345,938	58,922,156	176.0	1.2
3000 Servicios generales	21,345,938	58,922,156	176.0	1.2
3900 Otros servicios generales	21,345,938	58,922,156	176.0	1.2
Pensiones Y Jubilaciones	0	0	0.0	0.0

Cuenta Pública 2022

CUENTA PÚBLICA 2022
MEMORIA DE CÁLCULO EN CLASIFICACIÓN ECONÓMICA Y POR OBJETO DEL GASTO
09 COMUNICACIONES Y TRANSPORTES
J9E SERVICIO POSTAL MEXICANO
(PESOS)

Fecha: 14/03/2023 Hora: 19:02:40

CLASIFICACIÓN ECONÓMICA OBJETO DEL GASTO DETERMINACIÓN	APROBADO	PAGADO	VERIFICACIÓN RESPECTO AL PAGADO	VERIFICACIÓN RESPECTO AL TOTAL DEL PAGADO
Gasto De Inversión	0	0	0.0	0.0

Cuenta Pública 2022

Cuenta Pública 2022
 MEMORIA DE CÁLCULO PARA EL ESTADO ANALÍTICO DEL EJERCICIO DEL PRESUPUESTO DE EGRESOS EN CLASIFICACIÓN FUNCIONAL
 09 COMUNICACIONES Y TRANSPORTES
 19E SERVICIO POSTAL MEXICANO
 (PESOS)
 Fecha: 14/03/2023 Hora: 19:02:44

CATEGORÍA PRESUPUESTAL		CONCEPTO	APROBADO	PAGADO	VARIACIÓN PAGO/APROB	PARTICIPACIÓN DE LOS FINANCIADORES RESPECTO AL TOTAL DEL GASTO PAGADO	PARTICIPACIÓN DE LAS FUNCIONES RESPECTO AL TOTAL DEL GASTO PAGADO DE LA ENTIDAD AL 31 DE DICIEMBRE
II	III						
1		Gobierno	28,025,557	24,681,156	-11.9	0.5	100.0
	3	Coordinación de la Política de Gobierno	28,025,557	24,681,156	-11.9		100.0
3		Desarrollo Económico	5,212,057,383	4,852,755,441	-6.9	99.5	100.0
	6	Comunicaciones	5,212,057,383	4,852,755,441	-6.9		100.0
		Total del Gasto	5,240,082,940	4,877,436,597	-6.9	100.0	

Cuenta Pública 2022

CUENTA PÚBLICA 2022
CONCILIACIÓN CONTABLE - PRESUPUESTARIA
DEL 1o. DE ENERO AL 31 DE DICIEMBRE DE 2022
(PESOS)

Ente Público:

Servicio Postal Mexicano

Conciliación entre los ingresos presupuestarios y contables	
1. Total de Ingresos Presupuestarios	4,993,590,393
2. Más Ingresos Contables No Presupuestarios	99,526,581
Ingresos Financieros	0
Incremento por variación de inventarios	10,266,420
Disminución del exceso de estimaciones por pérdida o deterioro u obsolescencia	0
Disminución del exceso de provisiones	0
Otros ingresos y beneficios varios	53,652,559
Otros ingresos contables no presupuestarios	35,607,602
3. Menos Ingresos Presupuestarios No Contables	45,247,423
Aprovechamientos patrimoniales	0
Ingresos Derivados de Financiamientos	0
Otros ingresos presupuestarios no contables	45,247,423
4. Total de Ingresos Contables (4 = 1 + 2 - 3)	5,047,869,551
Conciliación entre los egresos presupuestarios y los gastos contables	
1. Total de Egresos Presupuestarios	4,877,436,597
2. Menos Egresos Presupuestarios No Contables	31,174,184
Materias primas y materiales de producción y comercialización	0
Materiales y suministros	1,367,989
Mobiliario y equipo de administración	0
Mobiliario y equipo educacional y recreativo	0
Equipo e instrumental médico y de laboratorio	0
Vehículos y equipo de transporte	0
Equipo de defensa y seguridad	0
Maquinaria, otros equipos y herramientas	0
Activos biológicos	0
Bienes inmuebles	0
Activos intangibles	0
Obra pública en bienes de dominio público	0
Obra pública en bienes propios	0
Acciones y participaciones de capital	0
Compra de títulos y valores	0
Concesión de préstamos	0

Cuenta Pública 2022

CUENTA PÚBLICA 2022
CONCILIACIÓN CONTABLE - PRESUPUESTARIA
DEL 1o. DE ENERO AL 31 DE DICIEMBRE DE 2022
(PESOS)


Ente Público:

Servicio Postal Mexicano

Inversiones en fideicomisos, mandatos y otros análogos	0
Provisiones para contingencias y otras erogaciones especiales	0
Amortización de la deuda pública	0
Adeudos de ejercicios fiscales anteriores (ADEFAS)	0
Otros egresos presupuestarios no contables	29,806,195
3. Más Gastos Contables No Presupuestarios	160,467,801
Estimaciones, depreciaciones, deterioros, obsolescencia y amortizaciones	25,110,617
Provisiones	56,277,216
Disminución de inventarios	2,943,751
Aumento por insuficiencia de estimaciones por pérdida o deterioro u obsolescencia	0
Aumento por insuficiencia de provisiones	0
Otros gastos	8,975,656
Otros gastos contables no presupuestarios	67,160,561
4. Total de Gastos Contables (4 = 1 - 2 + 3)	5,006,730,214

Bajo protesta de decir verdad declaramos que los Estados Financieros y sus Notas son razonablemente correctos y son responsabilidad del emisor.


Autorizó: Mtro. Rafael Freyre Martínez
Director Corporativo de Administración y Finanzas


Elaboró: C. Olga Lidia Pineda Reboilar
Subdirectora de Finanzas



SERVICIO POSTAL MEXICANO

NOTAS A LOS ESTADOS ANALÍTICOS DE INGRESOS PRESUPUESTALES Y ESTADOS ANALÍTICOS DEL EJERCICIO DEL PRESUPUESTO DE EGRESOS

NOTA 1.- CONSTITUCIÓN Y OBJETIVO

El Servicio Postal Mexicano (SEPOMEX), es un Organismo Descentralizado de la Administración Pública Federal, con responsabilidad jurídica y patrimonio propio, creado por Decreto Presidencial publicado en el Diario Oficial de la Federación (DOF) el 20 de agosto de 1986. Su objetivo principal es la prestación, organización, operación y control del servicio público de correos que tiene a su cargo el Gobierno Federal como actividad estratégica reservada de forma exclusiva, en cumplimiento de los Artículos 25 y 28 de la Constitución Política de los Estados Unidos Mexicanos, Artículo 11 de la Ley de Vías Generales de Comunicación, así como de los servicios diversos conforme a las disposiciones de la Ley del Servicio Postal Mexicano publicada en el DOF el 24 de diciembre de 1986 (última reforma del 04 de junio de 2015); además de aquellos otros de carácter prioritario que, en su caso, le encomiende el Ejecutivo Federal.

Considerando que los propósitos del Ejecutivo Federal expuestos a través del Plan Nacional de Desarrollo (PND) inducen a modernizar la prácticas operativas y administrativas, en busca de una mayor productividad en la prestación de los servicios gubernamentales, entre ellos el de correos, el 3 de junio del 2014 se publicó en el DOF la reforma al Estatuto Orgánico de SEPOMEX a través del cual, se delimita clara y adecuadamente las facultades y funciones de las áreas administrativas que lo componen para cumplir en forma eficiente sus objetivos institucionales.

ALINEACIÓN CON EL PLAN NACIONAL DE DESARROLLO 2019-2024.

El SEPOMEX tiene como marco legal: i) el PND; ii) el Programa Sectorial de la Secretaría de Infraestructura, Comunicaciones y Transportes (SICT) y, iii) el Programa Institucional del SEPOMEX 2020-2024. Estos programas norman y orientan las actividades del SEPOMEX, bajo la Coordinación Sectorial de la SICT.

- Se encuentra alineado al PND 2019-2024, a través del Eje 3: Economía, debido a que el SEPOMEX presta un servicio público que contribuye al bienestar general de la población, y a 4 principios rectores, que son Economía para el bienestar, el Mercado no sustituye al Estado, por el bien de todos, primero los pobres y no dejar a nadie atrás, no dejar a nadie fuera, así mismo a promover la economía del país, a través de la entrega de mercancías derivadas del comercio electrónico, a toda la población.
- Se encuentra alineado al Programa Sectorial de la SICT 2020-2024 con lo establecido en el objetivo 3; que indica: Promover la cobertura, el acceso y el uso de servicios postales, de telecomunicaciones y radiodifusión, en condiciones que resulten alcanzables para la población, con énfasis en grupos prioritarios y en situación de vulnerabilidad, para fortalecer la inclusión digital y el desarrollo tecnológico.

NOTA 2.- NORMATIVIDAD GUBERNAMENTAL

El SEPOMEX está considerado como una Entidad de control presupuestal indirecto aun cuando para su funcionamiento requiere de transferencias de recursos federales (apoyos fiscales); es importante comentar que para el ejercicio 2022 logró financiar mediante los ingresos recaudados por la venta de servicios el 31.6% del total del gasto para su operación, ahora bien, conforme a la naturaleza del gasto, del presupuesto total ejercido por SEPOMEX, el 100.0% se canalizó a gasto corriente.

De acuerdo con lo anterior, la autorización del presupuesto, por parte del H. Congreso de la Unión, se realiza directamente a la SICT y ésta última como Coordinadora de Sector lo comunica a SEPOMEX.

Las principales normas y disposiciones gubernamentales que son aplicables al SEPOMEX para operar son:

- Constitución Política de los Estados Unidos Mexicanos.
- Ley de Vías Generales de Comunicación
- Ley del Servicio Postal Mexicano
- Ley Federal de las Entidades Paraestatales
- Ley Federal de Presupuesto y Responsabilidad Hacendaria, y su Reglamento
- Ley General de Contabilidad Gubernamental
- Ley del Servicio de Tesorería de la Federación.
- Ley del Impuesto sobre la Renta y su Reglamento.
- Ley de Adquisiciones, arrendamiento y Servicios del Sector Público, y su Reglamento.
- Ley de Obras Públicas y Servicios Relacionados con las mismas, y su Reglamento.
- Ley Federal de Austeridad Republicana.
- Decreto del Presupuesto de Egresos de la Federación para el Ejercicio Fiscal 2022.
- Decreto por el que se establecen las Medidas de Austeridad y Disciplina del Gasto de la Administración Pública Federal.
- Lineamientos en materia de Austeridad Republicana de la Administración Pública Federal.
- Lineamientos Generales para el Proceso de Programación y Presupuestación para el Ejercicio Fiscal 2022.
- Manual Administrativo de Aplicación General en Materia de Recursos Financieros.
- Clasificador por Objeto del Gasto para la Administración Pública Federal.



NOTA 3.- POLÍTICAS DE REGISTRO Y CONTROL PRESUPUESTAL

DECLARACIÓN GENERAL

Los estados presupuestales que comprende: estado analítico de ingresos, ingresos de flujo de efectivo, egresos de flujo de efectivo, estado analítico del ejercicio del presupuesto de egresos en clasificación administrativa, estado analítico del ejercicio del presupuesto de egresos en clasificación administrativa (armonizado), estado analítico del ejercicio del presupuesto de egresos en clasificación económica y por objeto del gasto, estado analítico del ejercicio del presupuesto de egresos en clasificación económica (armonizado), estado analítico del ejercicio del presupuesto de egresos en clasificación por objeto del gasto (armonizado), estado analítico del ejercicio del presupuesto de egresos en clasificación funcional-programática, estado analítico del ejercicio del presupuesto de egresos en clasificación funcional (armonizado), y la información programática con la desagregación de gasto por categoría, a que se refieren esta notas fueron formulados de conformidad con lo dispuesto en la Ley General de Contabilidad Gubernamental (LGCG) y, en la Ley Federal de Presupuesto y Responsabilidad Hacendaria (LFPRH), y su Reglamento, con el propósito de cumplir con las disposiciones legales que regula la información financiera y los lineamientos para la integración de la Cuenta Pública 2022.

ARMONIZACIÓN CONTABLE

El 31 de diciembre de 2008 fue publicada en el DOF la LGCG la cual entró en vigor a partir del 1 de enero de 2009, y cuya finalidad consiste en establecer los criterios que rigen la Contabilidad Gubernamental y la emisión de información financiera de los entes públicos. De conformidad con dicha Ley, el acuerdo de interpretación emitido por el Consejo Nacional de Armonización Contable (CONAC), los lineamientos de la estrategia de armonización emitidos por la Secretaría de Hacienda y Crédito Público (SHCP) y los artículos transitorios del Presupuesto de Egresos de la Federación (PEF) 2011 y 2012, el período de transición concluyó el 31 de diciembre de 2011 por lo que para 2012 se debió emitir la información contable presupuestal con base en estas disposiciones a fin de lograr una adecuada armonización, e integrar en forma automática el ejercicio presupuestario con la operación contable, a partir de la utilización del gasto devengado, contribuyendo a medir la eficacia, economía y eficiencia del gasto e ingreso público.

Aunado a lo anterior, la SHCP a través de la Unidad de Contabilidad Gubernamental (UGC), emitió el Manual de Contabilidad Gubernamental para el Sector Paraestatal Federal, en el cual se compilan las disposiciones normativas contables gubernamentales generales y específicas, los lineamientos y criterios técnicos, así como el catálogo general de cuentas integrado por el plan de cuentas armonizado con el aprobado por el CONAC; las guías contabilizadoras y los instructivos de manejo de cuentas, que contienen las principales operaciones de los entes públicos federales; por tal motivo a partir del 1º de enero de 2013, SEPOMEX actualizó su catálogo de cuentas conforme a estas disposiciones.

Durante el ejercicio 2014, y derivado de diversas consultas y comunicación con la Dirección General de Contabilidad Adjunta y Normatividad Contable, SEPOMEX obtuvo respuesta mediante el oficio 309-A-II-78.10/2014 de fecha 9 de octubre de 2014, donde se le comunica que de conformidad con el artículo 20 de la LGCG, cada ente deberá contar con Manual de Contabilidad, por lo que dicho manual y lista de cuentas específicas, los deberán elaborar y aprobar sus áreas competentes en materia de contabilidad gubernamental, ajustándose a la lista de cuentas



aplicable a sus Entidades Paraestatales de la Administración Pública Federal aprobada mediante oficio de referencia y conservando la armonización con el Manual de Contabilidad Gubernamental.

En cumplimiento a lo anterior, con base en las normas y disposiciones gubernamentales antes mencionadas, el SEPOMEX tiene establecido un sistema informático de registro contable presupuestal denominado Sistema de Administración de Recursos del Gobierno Federal (SARGOF), por medio del cual se aplican los egresos en forma simultánea en los registros contables y presupuestales de acuerdo con la naturaleza del gasto, las erogaciones efectivamente pagadas por las adquisiciones de bienes muebles e inmuebles, se reflejan en el Estado del Ejercicio Presupuestal del Gasto como recursos ejercidos y para efectos contables se registran como activos.

Los recursos fiscales y propios autorizados para gasto corriente efectivamente recibidos y los pendientes de recibir, se afectan a los resultados contables del ejercicio sobre la base del devengado, una vez que se han creado las cuentas por cobrar o pasivos correspondientes, en tanto el registro presupuestal se realiza sobre la base de flujo de efectivo.

De conformidad con lo establecido en la LGCG, se presentan los Estados Presupuestarios, con la desagregación siguiente:

- Analítico de Ingresos
- Ingresos de Flujo de Efectivo
- Egresos de Flujo de Efectivo
- Estado Analítico del Ejercicio del Presupuesto de Egresos en Clasificación Administrativa.
- Estado Analítico del Ejercicio del Presupuesto de Egresos en Clasificación Administrativa (Armonizado).
- Estado Analítico del Ejercicio del Presupuesto de Egresos en Clasificación Económica y por Objeto del Gasto.
- Estado Analítico del Ejercicio del Presupuesto de Egresos en Clasificación Económica (Armonizado).
- Estado Analítico del Ejercicio del Presupuesto de Egresos en Clasificación por Objeto del Gasto (Armonizado).
- Estado Analítico del Ejercicio del Presupuesto de Egresos en Clasificación Funcional Programática.
- Estado Analítico del Ejercicio del Presupuesto de Egresos en Clasificación Funcional (Armonizado).

NOTA 4.- PROCEDIMIENTO PARA LA INTEGRACIÓN DEL PRESUPUESTO

SEPOMEX elaboró, integró, programó y presupuestó los recursos a ejercer para el año fiscal 2022 en apego al Manual de Programación y Presupuesto que emite la Unidad de Política y Control Presupuestario de la SHCP, así como los lineamientos Generales y Específicos. Los Lineamientos Específicos para observar durante la integración del PEF 2022, elaboración y autorización de sus calendarios de presupuesto y modificaciones de sus metas de los programas presupuestarios, bajo un enfoque sectorial que dé cobertura a las unidades responsable del Sector. Este proceso es conducido por la Coordinadora Sectorial.



NOTA 5.- PRESUPUESTO AUTORIZADO

Mediante circular No. 5.1.-043 emitido por la Dirección General Adjunta de Presupuesto y Contabilidad de la SICT remita a SEPOMEX oficio No. 307-A-2736 de fecha 13 de diciembre del 2021, suscrito por la Unidad de Política y Control Presupuestario de la Subsecretaría de Egresos dependiente de la SHCP, en el que previa aprobación de la H. Cámara de Diputados, en cumplimiento con los artículos 23 cuarto párrafo y 44 primer párrafo de la LFPRH, comunica el PEF y calendarios para el ejercicio fiscal 2022.

NOTA 6.- CUMPLIMIENTO GLOBAL DE METAS POR PROGRAMA

INDICADORES DE RESULTADOS

➤ En 2022 el logro de las metas y objetivos de la planeación nacional se describe a continuación:

CUMPLIMIENTO A LOS INDICADORES DE RESULTADOS 2022

Indicador	Programa Operativo	Unidad de Medida	Meta 2022		Porcentaje de cumplimiento
			Original	Ateñida	
Penetración de internet en estrato socioeconómico bajo	E012 Servicios de Correo	Porcentaje	47.60	52.00	109.24%
Porcentaje de población en municipios de alta y muy alta marginación con acceso a los servicios postales de SEPOMEX	E012 Servicios de Correo	Porcentaje	85.10	85.01	99.89%
Porcentaje de la paquetería para su entrega en municipios de alta y muy alta marginación	E012 Servicios de Correo	Porcentaje	1.18	1.16	98.31%
Porcentaje de la paquetería recibida en los municipios de alta y muy alta marginación	E012 Servicios de Correo	Porcentaje	0.88	0.87	98.86%

DESCRIPCIÓN DE VARIACIÓN DE LOS INDICADORES

- Penetración de internet en estrato socioeconómico bajo. La variación en el porcentaje de cumplimiento se debe a que la medición está relacionada con los resultados de la ENDUTIH 2022, mismos que aún no se publican. La información estará disponible cuando el INEGI haga públicos los resultados de la ENDUTIH 2022.
- Porcentaje de población en municipios de alta y muy alta marginación con acceso a los servicios postales de SEPOMEX. La variación en el porcentaje de cumplimiento se debe al cierre de dos puntos de servicio con terceros no alcanzando la meta proyectada.
- Porcentaje de la paquetería para su entrega en municipios de alta y muy alta marginación. La variación en el porcentaje de cumplimiento se debe a que, aún se mantiene una tendencia de recuperación moderada en los envíos internacionales, sin embargo aún no se estabiliza el volumen de las importaciones, lo que impactó en la cantidad de paquetes de procedencia internacional para su entrega en municipios de

alta y muy alta marginación, principalmente en 22 municipios del estado de Guerrero, 10 en Chiapas, 10 en Veracruz y 7 en Oaxaca, promediando 18 paquetes menos mensualmente en el cuarto trimestre. Así mismo en el Estado de Baja California se observó durante el último trimestre del año la disminución de un 7% de paquetes nacionales recibidos por dificultades relacionadas con trámites aduanales.

- Porcentaje de la paquetería recibida en los municipios de alta y muy alta marginación. La variación en el porcentaje de cumplimiento se debe a que la tendencia de recuperación moderada en los envíos internacionales, sin embargo, aún no se estabiliza el volumen de la paquetería, lo que impactó principalmente en 19 municipios del estado de Guerrero, 9 en Chiapas, 9 en Veracruz y 5 en Oaxaca, promediando 10 paquetes menos mensualmente en el último trimestre del año.

LAS PRINCIPALES METAS PROGRAMÁTICAS DE SEPOMEX

La meta programada para el ejercicio 2022 fue de 356,210,662 piezas en sus vertientes de tráfico nacional e internacional que, comparadas con el resultado real de 334,148,097 piezas, no alcanzó la cifra programada. Esto se debió principalmente a que el resultado de piezas manejadas refleja el cambio que se observa a nivel mundial en la composición de la prestación de los servicios postales, con una tendencia decreciente en la demanda del servicio de correspondencia, mismo que se utiliza para el registro de las piezas de importación, el cual reflejó un decremento del 17% en comparación con el ejercicio 2021. De igual manera en el comportamiento del servicio de publicación periódica se observó una disminución del 13%, en comparación al año anterior.

- Conforme al tipo de servicio, la materia postal tuvo el comportamiento que se refleja en el siguiente cuadro:

TIPO DE CORRESPONDENCIA

(Miles de piezas)

Tipo de correspondencia	Miles de piezas	%
Nacional (correo individual y corporativo)	302,369	90%
Internacionales (expedida y recibida)	29,955	9%
Mensajería Mexpost (Nacional e Internacional expedida y recibida)	1,824	1%
Total	334,148	100%

- Atendiendo al tipo de materia postal, se muestra la siguiente integración:

ORIGEN

(Miles de piezas)

Origen	Miles de piezas	%
Correspondencia de Clientes Corporativos	269,139	80%
Mensajería acelerada (Mexpost)	1,824	1%
Social (clientes individuales)	33,230	10%
Internacional (expedida y recibida)	29,955	9%
Total	334,148	100%

CUENTA PÚBLICA 2022

- En la cobertura de oficinas y puntos de servicio al 31 de diciembre del 2022, el Organismo cuenta con la siguiente infraestructura: compuesta de distintos puntos de servicio:

DESCRIPCIÓN (Puntos de atención)	
Descripción	Puntos de Atención
Punto de servicio con atención al público	1,408
Puntos de servicio sin atención al público	111
Puntos con terceros	5,705
Total	7,224

- La operación internacional en sus flujos de materia postal expedida y materia postal recibida asciende a 38,423 miles de piezas, como se muestra a continuación:

TIPO DE TRÁFICO (Miles de piezas)		
Tipo de Tráfico	Miles de piezas	Porcentaje
Expedido	2,741	8.9%
Recibido	27,908	91.1%
Total	30,649	100.0%

NOTA 7.- VARIACIONES EN EL EJERCICIO PRESUPUESTAL

De acuerdo con lo establecido en el Decreto que aprueba el PEF para el ejercicio fiscal del 2022, como parte integral del presupuesto de egresos aprobado a la SICT, se asignó al SEPOMEX un monto de 5,240,082,940.0 pesos, cifra que después de los movimientos compensados, reducciones y ampliaciones líquidas, registradas y autorizadas a través del Módulo de Adecuaciones Presupuestarias para Entidades (MAPE) se modificó a 5,212,689,175.4 pesos; su distribución se presenta a continuación:

IMPORTES POR CAPÍTULO (Pesos)			
Capítulo	Denominación	Monto	Porcentaje
1000	Servicios Personales	4,245,273,546.0	81.4%
2000	Materiales y Suministros	93,427,795.5	1.8%
3000	Servicios Generales	873,987,833.9	16.8%
	Total	5,212,689,175.4	100.0%

CUENTA PÚBLICA 2022

La variación neta de 27,393,764.6 pesos se explica principalmente por la autorización de reducciones líquidas mediante las adecuaciones presupuestarias con folios 2022-9-710-1357, 2022-9-710-3290, 2022-9-710-3612, 2022-9-710-3620, 2022-9-710-3699, 2022-9-710-723, 2022-9-79E-107, 2022-9-79E-1532, 2022-9-79E-3669 y 2022-9-79E-824.

En el presupuesto autorizado modificado para el ejercicio 2022, se consideraron ingresos totales por un monto de 5,212,689,176.1 pesos y por concepto de egresos la cantidad de 5,212,689,175.4 pesos con lo cual se programó como resultado el balance presupuestario de 1.0 peso.

A continuación, se presenta el análisis del ingreso presupuestal:

INGRESO PRESUPUESTAL			
(Pesos)			
Concepto	Presupuesto Autorizado	Egresos	Saldo
Transferencias	3,320,908,251.4	3,320,908,251.4	0.0
Servicios Personales	2,353,492,622.0	2,353,492,622.0	0.0
Materiales y Suministros	93,427,795.5	93,427,795.5	0.0
Servicios Generales	873,987,833.9	873,987,833.9	0.0
Recursos propios	1,891,780,925.0	1,533,449,729.5	358,331,195.5
Venta de Servicios	1,866,780,925.0	1,518,178,686.8	348,602,238.2
Internos	1,766,058,782.0	1,455,384,978.9	310,673,803.2
Externos	100,722,143.0	62,793,707.9	37,928,435.1
Diversos	25,000,000.0	15,271,042.7	9,728,957.3
Total de Ingresos	5,212,689,176.4	4,854,357,980.9	358,331,195.5

Durante el ejercicio se recaudó una cifra de recursos propios de 1,533,455,064.2 pesos, inferior en la cantidad de 358,325,860.9 pesos al monto modificado aprobado en el MAPE mediante el folio de adecuación número 2022-9-79E-27 por 1,891,780,925.0 pesos, es decir, el 18.9% por debajo de la meta programada. Los ingresos por venta de servicios al 31 de diciembre de 2022 ascendieron a 1,518,178,686.8 pesos y 15,271,042.7 pesos por ingresos diversos (venta de chatarra, bases para licitaciones, utilidad en venta de activo fijo, recuperaciones por siniestros e intereses ganados). La variación se integró por una disminución de 310,673,803.2 pesos en el Servicio Nacional, una disminución de 37,928,435.1 pesos en el Servicio Internacional, así como un decremento en los ingresos diversos de 9,728,957.3 pesos.

Las transferencias inicialmente autorizadas por la SHCP a SEPOMEX ascendieron a 2,302,611,978.0 pesos a gasto corriente, siendo 1,307,802,584.0 pesos para el capítulo de Servicios Personales, 111,844,132.0 pesos para el capítulo de Materiales y Suministros y 882,965,262.0 pesos para el capítulo de Servicios Generales. Al finalizar el ejercicio se recibieron ampliaciones líquidas y movimientos compensados por un monto de 1,018,296,273.4 pesos integrados por 1,045,690,038.0 pesos para el capítulo de Servicios Personales, -18,416,336.5 pesos para el capítulo de Materiales y Suministros, -8,977,428.1 pesos para el capítulo de Servicios Generales, ascendiendo a un monto de 3,320,908,251.4 pesos que representa el 44.2% por arriba del originalmente autorizado por la SHCP, integrados como sigue:

CUENTA PÚBLICA 2022

APOYO FISCAL (Pesos)

1000	Servicios Personales	2,353,492,622.0	70.9%
2000	Materiales y Suministros	93,427,795.5	2.8%
3000	Servicios Generales	873,987,833.9	26.3%
Total		3,320,908,251.4	100.0%

En 2022 el presupuesto pagado de SEPOMEX ascendió a 4,876,127,080.5 pesos, cifra inferior en la cantidad de 336,562,094.5 pesos respecto a lo presupuestado por 5,212,689,176.4 pesos que representa una variación del 6.5%.

Las Variaciones más representativas tienen su origen en las situaciones que se comentan a continuación.

I. ESTADO ANALÍTICO DEL EJERCICIO DEL PRESUPUESTO DE EGRESOS POR CLASIFICACIÓN ECONÓMICA Y POR OBJETO DEL GASTO

GASTO CORRIENTE

Se observó un gasto pagado menor en un 6.9% con relación al presupuesto aprobado. Su evolución por rubro de gasto se presenta a continuación:

- En Servicios Personales presenta un pagado de 3,892,349,212.5 pesos mismos que de acuerdo con la fuente de financiamiento se integra por 2,353,492,622.0 pesos de recursos fiscales y 1,538,856,590.5 pesos con recursos propios que, comparado contra el presupuesto aprobado de 4,245,273,546.0 pesos presenta una variación negativa del orden de 352,924,333.5 pesos que corresponde a un 8.3% respecto del presupuesto aprobado.
 - ❖ La variación se deriva de recursos propios no captados. Los recursos fiscales fueron ejercidos en su totalidad.
 - ❖ Se realizaron ampliaciones líquidas al presupuesto de recursos fiscales por un importe de 1,045,690,038.0 pesos, con folios 2022-9-710-2605, 2022-9-710-4068, 2022-9-J9E-2688, 2022-9-J9E-3775, 2022-9-J9E-4106, 2022-9-J9E-4107, 2022-9-J9E-4108, 2022-9-J9E-4110, 2022-9-J9E-4115, 2022-9-J9E-3739, 2022-9-J9E-3938, 2022-9-J9E-4093, 2022-9-J9E-4107 y 2022-9-J9E-4129 de acuerdo con los oficios 307.A-11143 de fecha 22 de julio de 2022 y 307.A-2029 de fecha 5 de octubre del 2022, mediante los cuales la Unidad de Política y Control Presupuestario hace del conocimiento que es procedente la transferencia de los recursos mencionados de economías generadas de los Sectores Central y Coordinado de la Secretaría de Infraestructura, Comunicaciones y Transportes, para Servicios Personales de este Organismo, derivado principalmente de la menor captación de Ingresos Propios por la venta de servicios postales. Por lo anterior, se

CUENTA PÚBLICA 2022

realizaron reducciones líquidas en recursos propios por el mismo importe, con números de folio del MAPE 2022-9-J9E-16, 2022-9-J9E-22 y 2022-9-J9E-27 con la finalidad de mantener el balance financiero.

- ❖ En este capítulo se consideran ampliaciones que corresponden a compensaciones de calendario y partidas por un importe de 1,126,076,274.0 pesos.
- El Gasto de Operación presentó un gasto pagado menor de 4.9% en comparación con el presupuesto original autorizado, por el efecto neto de movimientos compensados entre capítulos de gasto, así como ampliaciones y reducciones líquidas, realizadas en los siguientes rubros:
 - ❖ En Materiales y Suministros se registró un gasto pagado de 93,427,795.0 pesos que representa un 16.5% de decremento en comparación con el presupuesto original aprobado de 111,844,132.0 pesos.
 - Lo anterior es derivado principalmente de la reducción líquida por un importe total de 20,404,927.71 pesos, con números de folio 2022-9-710-3612 y 2022-9-710-3620 realizada por la SHCP, por motivos de control presupuestario.
 - Se realizó una ampliación líquida por un importe de 1,950,000.0 pesos con número de folio 2022-9-J9E-3223, de recursos provenientes del capítulo de Servicios Generales para adquirir materia prima necesaria para la operación.
 - Se recibió una ampliación líquida por 38,591.2 pesos mediante la adecuación 2022-6-HKA-3762, para dar atención al convenio de colaboración con el Instituto Nacional para Devolver al Pueblo lo Robado.
 - En este capítulo se consideran ampliaciones que corresponden a compensaciones de calendario y partidas por un importe de 45,800,289.0 pesos.
 - El total del ejercicio se destinó a la adquisición de insumos al desempeño de las actividades administrativas y operativas del Organismo como: materiales y artículos de oficina, materiales y útiles de impresión, material eléctrico, materias primas como (bolsas de polietileno), productos químicos, farmacéuticos y de laboratorio (medicamentos para hacer frente a la pandemia del virus SARS-2 COVID-19), combustibles y lubricantes y aditivos utilizados para el parque vehicular (rutas terrestres, troncales, primarias y circuitos) a nivel nacional, utilizados en el proceso operativo consistente en la recepción, clasificación, transportación y entrega de la materia postal, vestuario y uniformes para el personal operativo y refacciones y accesorios menores de equipo de transporte que son utilizados en el proceso operativo de recepción, traslado, distribución y entrega de la materia postal.
 - Este capítulo de gasto, al cierre del ejercicio a nivel de concepto y partida específica de gasto, conforme los registros presupuestales contenidos en el SARGOF presentaron variaciones en comparación al presupuesto modificado autorizado en el Sistema MAPE de la SHCP, no así a nivel de capítulo.
 - ❖ En Servicios Generales se registró un gasto pagado de 832,737,432.5 pesos que representa un 3.4% de decremento en comparación con el presupuesto original aprobado de 861,619,324.0 pesos.
 - Lo anterior se explica por una reducción de 37,616,280.4 pesos con número de folio 2022-9-710-3612 realizada por la SHCP, por motivos de control presupuestario.

CUENTA PÚBLICA 2022

- Un traspaso de recursos por 19,904,462.9 pesos recursos al rubro de Otras de Corriente, a fin de atender las presiones de gasto de la operación y un traspaso al capítulo de Materiales y Suministros por un importe de 1,950,000.0 pesos con número de folio 2022-9-J9E-3223, para adquirir materia prima necesaria para la operación.
 - Se registraron reducciones líquidas por un importe de 2,252,013.61 pesos con números de folio 2022-9-J9E-107, 2022-9-J9E-1532, 2022-9-J9E-3669 y 2022-9-J9E-824 que se transfieren a la SHCP, específicamente a Talleres de Impresión de Estampillas y Valores, con el propósito de que se adquirieran insumos necesarios para la prestación del servicio de impresión y producción de formas valoradas o numeradas (estampillas postales conmemorativas y especiales, estampillas postales serie permanente, impresión de hojillas filatélicas y/o hojillas filatélicas en fascículo).
 - Se recibieron ampliaciones líquidas por 31,194,865.9 para atender el contrato plurianual de transportación de mensajería terrestre y 1,646,000.0 pesos mediante la adecuación 2022-6-HKA-3762, para dar atención al convenio de colaboración con el Instituto Nacional para Devolver al Pueblo lo Robado.
 - En este capítulo se consideran ampliaciones que corresponden a compensaciones de calendario y partidas por un importe de 1,173,525,373.0 pesos.
 - Su ejercicio se destinó a cubrir el costo de los servicios requeridos para el desempeño de sus actividades sustantivas del Organismo, de los cuales se destacan los siguientes conceptos: servicios básicos (energía eléctrica, telefonía, convencional y telecomunicaciones), servicios de arrendamiento (edificios y locales, maquinaria, bienes informáticos y patentes y regalías), asesorías, servicio de vigilancia, fletes y maniobras (rutas postales terrestres y rutas postales aéreas nacionales e internacionales), mantenimiento en general, servicios de traslado (viáticos y pasajes nacionales), otros servicios generales (Impuesto sobre nómina y otros impuestos y derechos).
 - Este capítulo de gasto, al cierre del ejercicio a nivel de concepto y partida específica de gasto, conforme los registros presupuestales contenidos en el SARGOF presentaron variaciones en comparación al presupuesto modificado autorizado en el Sistema MAPE de la SHCP, no así a nivel de capítulo.
- En Otros de Corriente se pagaron recursos por 58,922,156.0 pesos que, comparados con el presupuesto modificado autorizado, por 21,345,938.0 pesos se determina una variación al alza del 176.0%.
- Lo anterior se explica por un traspaso de recursos por 19,904,462.9 pesos del capítulo de Servicios Generales, a fin de atender las presiones de gasto de la operación, así como 17,671,755.1 pesos de Operaciones Ajenas por Cuenta de Terceros que son impuestos a favor de la institución.
 - Su ejercicio se destina a cubrir las erogaciones por resoluciones por autoridad competente, a cubrir pagas de defunciones a los familiares de servidores públicos y al pago de multas y actualizaciones.

PENSIONES Y JUBILACIONES

No se presupuestaron recursos.

GASTO DE INVERSIÓN

En Gasto de Inversión no se presupuestaron recursos originalmente.

- En Inversión Física, no se presupuestaron recursos originalmente.
 - ❖ En los rubros de Bienes muebles, Inmuebles e Intangibles, Inversión Pública, Otros de Inversión Física, Subsidios y Otros de Inversión no se presupuestaron recursos originalmente.

II. ESTADO ANALÍTICO DEL EJERCICIO DEL PRESUPUESTO DE EGRESOS POR CLASIFICACIÓN FUNCIONAL Y PROGRAMÁTICA

En 2022 el SEPOMEX ejerció los recursos asignados a través de dos finalidades: Gobierno y Desarrollo Económico. La primera comprende la función Coordinación de la Política de Gobierno y la segunda considera la función Comunicaciones.

- La finalidad Gobierno representó el 0.5% del presupuesto pagado total y mostró un gasto pagado menor al presupuesto aprobado de 11.9%.
 - ❖ A través de la función Coordinación de la Política de Gobierno se erogó la totalidad de los recursos de esta finalidad.
 - El Órgano Interno de Control en SEPOMEX llevó a cabo 8 Auditorías, 2 Visitas de Supervisión, Evaluación y Validación de Información, 1 Intervención de Control Interno, 1 Visita de Mejora y la determinación de 38 observaciones; con esto se ha fortalecido el control de los procesos susceptibles de corrupción, recomendando se fortalezcan actividades críticas. De igual manera, con la ejecución de las auditorías de Desempeño, se han podido identificar diversas áreas de mejora, en las unidades auditadas, así como el mejoramiento del control interno al interior de estas. El OIC asesoró en todo momento al SEPOMEX, con el objeto de fortalecer y promover el cumplimiento del Sistema de Control Interno Institucional, en apego a la normatividad aplicable.
 - Con respecto al Área de Quejas, Denuncias e investigaciones, se ha logrado un abatimiento de rezago de 177 expedientes de investigación de los años 2020 y 2021, respecto de un universo de 177 con los cuales se inició el año 2022, lo cual representa un avance de 100%. Durante el período, pese a la contingencia sanitaria ocasionada por el virus SARS-CoV2 (COVID-19), se atendieron 285 denuncias por faltas administrativas y 816 peticiones sobre trámites y servicios, garantizando la atención ciudadana.
 - En materia de responsabilidades administrativas se inició el ejercicio 2022, con 3 expedientes en trámite del ejercicio 2021, los cuales fueron resueltos en el primer trimestre de 2022, enviándose 1 al TFJA y sancionándose en 2; en el ejercicio 2022, se recibieron 37 expedientes, de los cuales, se resolvieron 20 con sanción; 5 se enviaron al TFJA, en 3 expedientes se determinó la abstención de inicio del procedimiento; 1 se tuvo por prescrito; 1 se resolvió sin responsabilidad y 7 se encuentran en trámite; por lo que hace a los expedientes en los que el OIC emitió resoluciones, éstas se emitieron fundadas y motivadas, atendiendo los plazos señalados en la ley, procurando que quedaran firmes y las sanciones impuestas fueran medidas ejemplares para abatir conductas irregulares. La finalidad Desarrollo Económico representó 97.0% de las erogaciones totales de la Entidad, y presentó un pagado menor al presupuesto aprobado de 6.9%, derivado principalmente de los recursos propios no captados. Lo anterior muestra la prioridad en la asignación y ejercicio de los recursos para atender las actividades sustantivas.

- La finalidad Desarrollo Económico representó el 99.5% del presupuesto pagado total y mostró un gasto pagado menor al presupuesto aprobado de 6.9%.
 - ❖ La función Comunicaciones se erogó la totalidad de los recursos de esta finalidad.
 - En 2022, el Servicio Postal Mexicano manejó 334.1 millones de piezas.
 - Se mantuvo actualizado el directorio de oficinas propias y con terceros, el cual al cierre de 2022 contiene una red de 7,224 puntos de servicio a nivel nacional, conformados de la siguiente manera: 1,334 oficinas propias y 5,890 puntos con terceros, lo que permitió atender a 121.9 millones de habitantes, cifra que representa una cobertura del 96.81% de la población total.
 - Se realizaron 36 emisiones de estampillas postales con 65 diseños diferentes y 12 cancelaciones especiales. Dichas emisiones tuvieron un tiraje de 6.5 millones de unidades para su venta en todo el país a efecto de fomentar la filatelia, el coleccionismo y atender los servicios de correo.
 - Se realizó la impresión de 13.35 millones de estampillas postales denominadas serie permanente o común, para dar atención durante el ejercicio 2022 a todos los servicios de porte del régimen individual para atender las necesidades de envío de nuestra red de administraciones postales y oficinas con atención al público a nivel nacional.
 - Se formalizaron contratos comerciales con el sector gobierno y con el sector privado, enfocado en las MiPymes.
 - Derivado de las negociaciones con la CONALITEG, se realizó la distribución de los libros de texto gratuitos en su modalidad de Braille y Macrotipo para el inicio del ciclo escolar 2022 - 2023 a nivel nacional.
 - Se instalaron en el Centro de Despachos Aéreos Benito Juárez 18 mesas de trabajo para escaneo correspondientes al proyecto "Mejora de los procesos operativos del Centro de Clasificación Internacional Fase II", lo que permitirá hacer más eficiente la operación en dicho centro.
 - Se revisaron 195 rutas postales para su reestructuración en 8 diferentes estados, conservando 149 rutas para atender al mismo número de Administraciones Postales. Se obtuvo una disminución del 37% de kilómetros recorridos y una disminución del 18% del tiempo recorrido, lo que permitió aumentar la frecuencia de entrega y recolección de materia postal en centros de reparto sin aumentar el consumo del combustible.
 - En el mes de noviembre se formalizó el contrato "Servicio integral de transportación mediante parque vehicular tipo motocicleta para la entrega de correspondencia, mensajería y paquetería en el Servicio Postal Mexicano", por una cantidad mínima de 2,200 motocicletas.



CUENTA PÚBLICA 2022

III. DISPONIBILIDADES

DISPONIBILIDAD INICIAL

La disponibilidad inicial del ejercicio ascendió a 328,495,818.9 pesos. Esta fue incluida en el Flujo de Efectivo, mediante movimiento del MAPE 2022-9-J9E-18, la cual coincide con el saldo del rubro Efectivo y Equivalentes, del Estado de Situación Financiera del ejercicio 2021, reportado en la Cuenta de la Hacienda Pública Federal de ese año.

DISPONIBILIDAD FINAL

La disponibilidad al cierre del ejercicio ascendió a 277,092,025.8 pesos misma que es consistente con el saldo del rubro Efectivo y Equivalentes, del Estado de Situación Financiera del presente ejercicio.

NOTA 8.- DISPOSICIONES DE RACIONALIDAD Y AUSTERIDAD PRESUPUESTARIA

De conformidad con la Ley Federal de Austeridad Republicana (LFAR) y sus Lineamientos el SEPOMEX presenta un presupuesto pagado en el ejercicio 2022 de 244,352,444.9 pesos que comparado con el ejercicio 2021 por 272,372,551.1 pesos resulta una variación de 28,020,106.2 pesos que representa un incremento del 11.5%.

EJERCIDO EN PARTIDAS DE AUSTERIDAD 2021-2022 (Pesos)

PARTIDA	DESCRIPCIÓN	ANUAL PAGADO		VARIACIÓN
		2021	2022	
21101	Materiales y útiles de oficina	15,787,344.5	8,024,721.3	-7,762,623.2
21201	Materiales y útiles de impresión y reproducción	127,608.8	478,489.0	350,880.1
21401	Materiales y útiles consumibles para el procesamiento en equipos y bienes informáticos	428,642.5	15,747.7	-412,894.8
21501	Material de apoyo informativo	4,085.0	0.0	-4,085.0
22104	Productos alimenticios para el personal en las instalaciones de las dependencias y entidades	945,484.9	1,036,449.3	90,964.3
26102	Combustibles, lubricantes y aditivos para vehículos terrestres, aéreos, marítimos, lacustres y fluviales destinados a servicios públicos y la operación de programas públicos	46,581,516.9	50,669,512.4	4,087,995.5
26103	Combustibles, lubricantes y aditivos para vehículos terrestres, aéreos, marítimos, lacustres y fluviales destinados a servicios administrativos	12,453,498.7	3,903,764.1	-8,549,734.6
26105	Combustibles, lubricantes y aditivos para maquinaria, equipo de producción y servicios administrativos	1,448.3	0.0	-1,448.3
TOTAL CAPITULO 2000		76,329,629.6	64,138,683.6	-12,200,945.9

CUENTA PÚBLICA 2022

CÓDIGO	DESCRIPCIÓN	CANTIDAD		VARIACIÓN
		2021	2022	
31101	Servicio de energía eléctrica	22,453,161.8	21,649,571.4	-803,590.4
31201	Servicios de gas	52,770.4	51,153.8	-1,616.6
31301	Servicios de agua	7,112,901.3	7,087,132.2	-25,769.1
31401	Servicio telefónico convencional	9,938,833.4	9,756,603.8	-182,229.6
31602	Servicios de telecomunicaciones	11,909,748.0	11,909,748.0	0.0
31902	Contratación de otros servicios	61.2	134.5	73.3
31904	Servicios integrales de infraestructura de cómputo	11,203,476.2	11,203,476.2	0.0
32201	Arrendamiento de edificios y locales	69,394,526.3	68,316,937.7	-1,077,588.5
32301	Arrendamiento de equipo y bienes informáticos	22,665,570.1	64,718,735.2	42,053,165.1
33104	Otras asesorías para la operación de programas	909,586.8	748,340.0	-161,246.8
33604	Impresión y elaboración de material informativo derivado de la operación y administración de las dependencias y entidades	39,714.6	25,739.4	-13,975.2
35101	Mantenimiento y conservación de inmuebles para la prestación de servicios administrativos	6,259,121.4	6,469,751.4	-1,789,370.0
35201	Mantenimiento y conservación de mobiliario y equipo de administración	2,525,861.2	4,245,434.2	1,719,573.0
37104	Pasajes aéreos nacionales para servidores públicos de mando en el desempeño de comisiones y funciones oficiales	142,550.2	228,663.5	86,113.2
37204	Pasajes terrestres nacionales para servidores públicos de mando en el desempeño de comisiones y funciones oficiales	337,602.8	465,324.3	127,721.5
37504	Viáticos nacionales para servidores públicos en el desempeño de funciones oficiales	840,939.7	1,265,021.8	424,082.0
37801	Servicios integrales nacionales para servidores públicos en el desempeño de comisiones y funciones oficiales	236,389.7	0.0	-236,389.7
38401	Exposiciones	0.0	102,100.0	102,100.0
TOTAL CAPITULO 3000		168,022,815.3	208,243,867.5	40,221,052.2
TOTAL GENERAL		244,352,444.9	272,372,551.1	28,020,106.2

Las variaciones se deben a:

- **Materiales y Suministros.-** El decremento de lo pagado el presente año comparado con el año anterior es por 12,200,945.9 pesos, que representa un incremento del 16.0%, derivado de la reclasificación de las formas institucionales y la disminución del pago de gasolina, debido a que en 2021 se cubrieron pasivos del ejercicio 2020.
- **Servicios Generales.-** La variación a la alza por 40,221,052.2 pesos, que representa un incremento del 23.9%, se debe principalmente al arrendamiento del equipo de cómputo, que en el año 2021 se empezó a contratar a partir del mes de septiembre y este año se pagó completo; al incremento en el arrendamiento de equipo de fotocopiado por la inclusión de 1200 equipos y al mantenimiento que se le proporcionó a las carretillas transportadoras en el presente ejercicio.

El Organismo remitirá al Comité de Evaluación y a la Cámara de Diputados el informe señalado en el Artículo 7 de la LFAR, que debe ser congruente con los resultados que se hayan presentado en la Cuenta Pública.

NOTA 9.- CONCILIACIÓN GLOBAL ENTRE CIFRAS FINANCIERAS Y PRESUPUESTALES

El Organismo elabora las conciliaciones entre sus registros contables y presupuestales que corresponden a los ingresos presupuestarios y contables, y los egresos presupuestarios y los gastos contables, por lo que acorde a los resultados obtenidos se aprecia que las partidas de discrepancia se refieren a lo siguiente:

INGRESOS

- **Ingresos Contables No Presupuestarios.-** Las principales variaciones son las diferencias por tipo de cambio a favor, la estimación de cuentas incobrables y la facturación de años anteriores cancelada.
- **Ingresos Presupuestarios No Contables.-** Las principales diferencias son las variaciones en el servicio Internacional, las facturas cobradas que corresponden a años anteriores y las recuperaciones.

CONCILIACIÓN DE INGRESOS CONTABLES Y PRESUPUESTALES 2022

(Pesos)

Descripción		Subtotal	Total
1. Total de Ingresos Presupuestarios			4,993,590,393.9
2. Más Ingresos Contables No Presupuestarios			99,526,580.2
2.1	Ingresos Financieros		53,652,559.5
2.1.1	Diferencias por tipo de cambio a favor	53,276,167.8	
2.1.2	Intereses ganados de valores, créditos, bonos	376,391.8	
2.2	Incremento por Variación de Inventarios		10,266,419.6
2.3	Disminución del Exceso de Estimaciones por Pérdida o Deterioro u Obsolescencia		0.0
2.4	Disminución del Exceso de Provisiones		0.0
2.5	Otros Ingresos y Beneficios Varios		52,041,147.0
2.5.1	Aportaciones por uso de infraestructura	22,480.0	
2.5.2	Venta de chatarra	667,620.5	
2.5.3	Venta de bases para licitaciones	63,103.5	
2.5.4	Diferencias menores en caja	2,197.0	
2.5.5	Siniestros	29,531.0	
2.5.6	Penalizaciones	530,794.7	
2.5.7	Indemnización por pérdida de piezas postales	34,783.7	
2.5.8	Utilidad en venta de activo fijo	2,513,335.0	
2.5.9	Comisiones de seguro	1,806,834.6	
2.5.10	Recuperaciones	9,131,925.9	
2.5.11	Operaciones con terceros	2,278.3	
2.5.12	Productos promocionales	26,199.6	
2.5.13	Regularización de laudos de ejercicios anteriores	2,932,050.3	

CUENTA PÚBLICA 2022

Denominación		Subtotal	Total
2.5.14	Recursos UPU	61,687.3	
2.5.15	TIEV	2,890,008.6	
2.5.16	Estimación de Cuentas Incobrables	31,324,437.2	
2.5.17	Giros	1,880.0	
2.6	Otros Ingresos Contables No Presupuestarios		- 16,433,545.9
2.6.1	Cancelación de facturas de años anteriores	- 16,433,545.9	
3. Menos Ingresos Presupuestarios No Contables			45,247,424.1
3.1	Aprovechamientos Patrimoniales		0.0
3.2	Ingresos Derivados de Financiamientos		0.0
3.3	Otros Ingresos Presupuestarios No Contables		45,247,424.1
3.3.1	Aportaciones por uso de infraestructura	22,480.0	
3.3.2	Venta de chatarra	667,620.5	
3.3.3	Venta de bases para licitaciones	63,103.5	
3.3.4	Diferencias menores en caja	2,197.0	
3.3.5	Siniestros	29,531.0	
3.3.6	Penalizaciones	530,794.7	
3.3.7	Indemnización por pérdida de piezas postales	34,783.7	
3.3.8	Utilidad en venta de activo fijo	2,513,335.0	
3.3.9	Comisiones de seguro	1,806,834.6	
3.3.10	Recuperaciones	9,131,925.9	
3.3.11	Operaciones con terceros	2,278.3	
3.3.12	Productos promocionales	26,199.6	
3.3.13	Recursos UPU	61,687.3	
3.3.14	Giros	1,880.0	
3.3.15	Variación en el servicio Internacional	6,444,119.5	
3.3.16	Productos financieros	376,391.8	
3.3.17	Facturas cobradas de años anteriores	23,532,261.8	
4. Total de Ingresos Contables			5,047,869,550.0

EGRESOS

- **Egresos Presupuestarios No Contables.-** Las variaciones más importantes se refieren a Aportaciones al seguro de cesantía en edad avanzada y vejez, Aportaciones al FOVISSSTE y las erogaciones por cuenta de terceros.
- **Egresos Contables No Presupuestarios.-** Las variaciones más importantes son las estimaciones, Depreciaciones, Deterioros, Obsolescencia y Amortizaciones, las diferencias por tipo de cambio negativas y las aportaciones al Sistema de Ahorro para el Retiro.

CUENTA PÚBLICA 2022

CONCILIACIÓN DE GASTOS CONTABLES Y PRESUPUESTALES 2022

(Pesos)

	Denominación	Subtotal	Total
1.	Total de Egresos Presupuestarios		4,877,436,596.9
2.	Menos Egresos Presupuestarios No Contables		31,174,183.9
2.1	Materias Primas y Materiales de Producción y Comercialización		0.0
2.2	Materiales y Suministros		1,367,988.9
2.2.1	Materiales y útiles de oficina	247,620.3	
2.2.2	Materiales y útiles de impresión y reproducción	166,446.3	
2.2.3	Material de limpieza	72,616.1	
2.2.4	Productos textiles	635,212.0	
2.2.5	Refacciones y accesorios para equipo de cómputo	246,094.2	
2.3	Mobiliario y Equipo de Administración		0.0
2.4	Mobiliario y Equipo Educativo y Recreativo		0.0
2.5	Equipo e Instrumental Médico y de Laboratorio		0.0
2.60	Vehículos y Equipo de Transporte		0.0
2.7	Equipo de Defensa y Seguridad		0.0
2.8	Maquinaria, Otros Equipos y Herramientas		0.0
2.9	Activos Biológicos		0.0
2.1	Bienes Inmuebles		0.0
2.11	Activos Intangibles		0.0
2.12	Obra Pública en Bienes de Dominio Público		0.0
2.13	Obra Pública en Bienes Propios		0.0
2.14	Acciones y Participaciones de Capital		0.0
2.15	Compra de Títulos y Valores		0.0
2.16	Concesión de Préstamos		0.0
2.17	Inversiones en Fideicomisos, Mandatos y Otros Análogos		0.0
2.18	Provisiones para Contingencias y Otras Erogaciones Especiales		0.0
2.19	Amortización de la Deuda Pública		0.0
2.2	Adeudos de Ejercicios Fiscales Anteriores (ADEFAS)		0.0
2.21	Otros Egresos Presupuestarios No Contables		29,806,195.0
2.21.1	Aportaciones al seguro de cesantía en edad avanzada y vejez	10,327,138.2	
2.21.2	Aportaciones al FOVISSSTE	1,479,677.0	
2.21.3	Cuotas para el seguro de vida del personal civil	140,526.8	
2.21.4	Servicio de agua	272.4	
2.21.5	Arrendamiento de edificios y locales	84,370.0	
2.21.6	Impresiones de documentos oficiales para la prestación de servicios públicos, identificación, formatos administrativos y fiscales, formas valoradas, certificados y títulos	99,932.1	
2.21.7	Pasajes terrestres nacionales para servidores públicos de mando en el desempeño de comisiones y funciones oficiales	760.0	
2.21.8	Viáticos nacionales para servidores públicos en el desempeño de funciones oficiales	1,763.6	

CUENTA PÚBLICA 2022

Descripción	Subtotal	Total
2.21.9 Erogaciones por cuenta de terceros	17,671,754.9	
3. Más Gastos Contables No Presupuestarios		160,467,799.6
3.1 Estimaciones, Depreciaciones, Deterioros, Obsolescencia y Amortizaciones		25,110,617.3
3.2 Provisiones		0.0
3.3 Disminución de Inventarios		2,943,751.4
3.4 Aumento por Insuficiencia de Estimaciones por Pérdida o Deterioro u Obsolescencia		0.0
3.5 Aumento por Insuficiencia de Provisiones		0.0
3.6 Otros Gastos		67,160,560.0
3.6.1 Pérdidas por responsabilidades	70,550.5	
3.6.2 Diferencias por tipo de cambio negativas	63,111,295.5	
3.6.3 Otros Gastos	3,978,714.0	
3.7 Otros Gastos Contables No Presupuestarios		65,252,870.9
3.7.1 Antigüedad	80,206.9	
3.7.2 Aportaciones al ISSSTE	203,744.3	
3.7.3 Aportaciones al Sistema de Ahorro para el Retiro	8,795,226.3	
3.7.4 Depósitos para el ahorro solidario	503,649.8	
3.7.5 Cuotas para el seguro colectivo de retiro	1,022.1	
3.7.7 Prestaciones establecidas por condiciones generales de trabajo o contratos colectivos de trabajo	980,631.1	
3.7.8 Otras prestaciones	670,917.4	
3.7.9 Materiales y útiles consumibles para el procesamiento en equipos y bienes informáticos	630,151.1	
3.7.10 Productos de cuero, piel, plástico y hule adquiridos como materia prima	3,859,692.8	
3.7.11 Material eléctrico y electrónico	7,994.0	
3.7.12 Artículos metálicos para la construcción	10,260.0	
3.7.13 Vestuario y uniformes	3,815.0	
3.7.14 Prendas de protección personal	3,331.3	
3.7.15 Refacciones y accesorios menores de mobiliario y equipo de administración, educacional y recreativo	6,617.0	
3.7.16 Refacciones y accesorios menores de equipo de transporte	235,941.0	
3.7.17 Servicios bancarios y financieros	149,840.5	
3.7.18 Otros impuestos y derechos	468,146.4	
3.7.19 Erogaciones por resoluciones por autoridad competente	45,041,818.3	
3.7.20 Penas, multas, accesorios y actualizaciones	2,174,263.4	
3.7.21 Impuesto sobre nóminas	1,425,602.2	
4. Total de Gastos Contables		5,006,730,212.6

NOTA 10.- SISTEMA INTEGRAL DE INFORMACIÓN (SII)

En lo que respecta a las disposiciones establecidas en el Artículo 108 de la LFPRH y los Artículos 298 y 299 de su Reglamento, que se refieren al sistema integral de información de los ingresos y gasto público, el organismo cumplió con los formatos que tiene como obligación de enviar al Comité Técnico de Información, siendo estos los siguientes:

FORMATOS DEL SISTEMA INTEGRAL DE INFORMACIÓN DE LOS INGRESOS Y GASTO PUBLICO

Formatos	
111	Flujo de Efectivo Original
112	Flujo de Efectivo Observado
114	Flujo de Efectivo Ejercicios Anteriores
115	Explicaciones a las variaciones en el flujo de efectivo, del mes contra programa original
116	Explicaciones a las variaciones en el flujo de efectivo, del mes contra programa modificado
117	Explicaciones a las variaciones en el flujo de efectivo, del mes contra el año anterior
118	Explicaciones a las variaciones en el flujo de efectivo, acumulado al mes contra programa original
119	Explicaciones a las variaciones en el flujo de efectivo, acumulado al mes contra programa modificado
161	Detalle de los Ingresos del Sector Paraestatal No Financiero, Original
162	Detalle de los Ingresos del Sector Paraestatal No Financiero, Recaudado
163	Detalle de los Ingresos del Sector Paraestatal No Financiero, Modificado
164	Detalle de los Ingresos del Sector Paraestatal No Financiero, Devengado
165	Detalle de los Ingresos del SPNF recaudado de ejercicios anteriores
221	Saldos en instituciones financieras de las disponibilidades y activos financieros - Paraestatales no financieras
222	Saldos contables de disponibilidades y activos financieros - Paraestatales no financieras
316	Análisis Programático Funcional, Pagado
318	Gasto comprometido del Sector Paraestatal no Financiero
319	Gasto devengado del Sector Paraestatal no Financiero
511	Personal ocupado y pago de sueldos y salarios en la Administración Pública Federal, Programa original
512	Personal ocupado y pago de sueldos y salarios en la Administración Pública Federal, Observado
513	Personal ocupado y pago de sueldos y salarios en la Administración Pública Federal, Programa modificado
811	Producción de Bienes y Servicios, Programa Original
812	Producción de Bienes y Servicios, Observado
813	Producción de Bienes y Servicios, Programa Modificado
821	Venta de Bienes y Servicios Programa Original
822	Venta de Bienes y Servicios Programa Observado
823	Venta de Bienes y Servicios Programa Modificado
911	Estado de situación financiera
912	Estado de resultados
913	Estado de origen y aplicación de recursos
982	Situación Financiera y Estado de Resultados (Balanza de Comprobación)
1110	Explicaciones a las variaciones en el flujo de efectivo, acumulado al mes contra año anterior
1111	Flujo de Efectivo Modificado

CUENTA PÚBLICA 2022

1112	Flujo financiero devengado
1120	Estadísticas por Acción de Compra
1154	Programa Anual de Capacitación (PAC)
1155	Horas de Capacitación
1157	Explicaciones a las variaciones de las acciones y resultados de Capacitación
1158	Partidas específicas para capacitación
1159	Seguimiento del Programa Anual de Capacitación
3110	Gasto Comprometido del Sector Paraestatal no Financiero, Inicial
3111	Análisis programático funcional del gasto del SPNF, pagado de ejercicios anteriores

El Organismo remitirá al SII la información definitiva de acuerdo con lo señalado en el Artículo 299 del Reglamento de la LFPRH, lo que debe ser congruente con los resultados que se hayan presentado en la Cuenta Pública.

NOTA 11.- TESORERÍA DE LA FEDERACIÓN (TESOFE)

Al 31 de diciembre de 2022, no se realizaron reintegros por recursos no devengados, ya que todo fue regularizado en el sistema MAPE y se tomó en consideración como una disminución de los techos presupuestales.

NOTA 12.- CUENTA DE LA HACIENDA PÚBLICA FEDERAL 2022 Y SU CONGRUENCIA CON LOS ESTADOS ANALÍTICOS DE INGRESOS PRESUPUESTALES Y DEL EJERCICIO PRESUPUESTAL DEL GASTO

Las cifras presentadas en la Cuenta Pública del ejercicio 2022, coinciden en su totalidad con las cifras que se presentan tanto en el Estado Analítico de Ingresos Presupuestales como en el Estado del Ejercicio Presupuestal del Gasto al 31 de diciembre del 2022.

Acorde al cumplimiento de las disposiciones contenidas en los Lineamientos para la Integración de la Cuenta Pública 2022 emitidos por la SHCP a través de la UCG de la Subsecretaría de Egresos mediante Oficio No. 309-A-003/2023 de fecha 26 de enero de 2023 y conforme al calendario establecido en dicho ordenamiento, los Estados e Información Financiera Presupuestaria del SEPOMEX, fueron emitidos a través del Sistema para la Integración de la Cuenta Pública (SICP) habilitando por la SHCP, e integrados con base en los registros presupuestales que corresponden al período comprendido del 1 de enero al 31 de diciembre de 2022, que se encuentran contenidos en el sistema informático de registro contable presupuestal denominado SARGOF a través del cual SEPOMEX aplica los egresos en forma simultánea en los registros contables y presupuestales de acuerdo con la naturaleza del gasto.

CUENTA PÚBLICA 2022

Por lo anterior, se autorizan para la conclusión de su trámite el día 13 de marzo de 2023, por el Mtro. Rafael Freyre Martínez, Director Corporativo de Administración y Finanzas, los Estados e Información Presupuestaria del SEPOMEX y las presentes notas que forman parte integral de los mismos, en apego a las facultades que le otorgan los artículos 15 fracciones XVI y XIX; y 20 fracciones V y XII, del Estatuto Orgánico Vigente.

Integró

L.A. Ana Lucía Ríos González
Gerente de Presupuesto

Vo.Bo.

C. Olga Lidia Pineda Rebollar
Subdirectora de Finanzas

Autorizó

Mtro. Rafael Freyre Martínez
Director Corporativo de Administración y
Finanzas