

FUNCIÓN PÚBLICA

SECRETARÍA DE LA FUNCIÓN PÚBLICA



EVALUACIÓN DE LA GESTIÓN GUBERNAMENTAL

INFORME DE RESULTADOS 2021

CONTENIDO

I. Resumen ejecutivo	2
II. Introducción.....	4
III. Fundamento legal.....	6
IV. Modelo de evaluación de la gestión gubernamental.....	6
IV.1 Modelo.....	9
IV.2 Indicadores y ponderaciones.....	11
V. Resultados de la evaluación de la gestión gubernamental 2021.....	13
V.1 Por indicador	13
V.2 Por finalidad	17
V.2.1 Hacienda	17
V.2.2 Desarrollo Social.....	21
V.2.3 Desarrollo Económico	33
V.2.4 Gobierno	45
VI. Conclusiones.....	50
VII. Anexos.....	52
VII.1 Resultados por ramo.....	52
VII.2 Anexo metodológico. Distribución de ponderaciones.....	80
VIII. Referencias.....	82

I. RESUMEN EJECUTIVO

La Evaluación de la Gestión Gubernamental (EGG) analiza diferentes componentes de la gestión, con el propósito de realizar una evaluación cuantitativa y cualitativa de la capacidad de las instituciones para aplicar sus recursos y transformarlos en resultados que cumplan sus objetivos estratégicos y metas institucionales, desde la perspectiva de los principios rectores del Plan Nacional de Desarrollo 2019-2024 (PND).

La evaluación se realizó con base en la información que las dependencias y entidades integran en los diferentes sistemas a cargo de la Secretaría de la Función Pública (SFP) y de la Secretaría de Hacienda y Crédito Público (SHCP), entre otros documentos de rendición de cuentas. Comprende diez indicadores organizados en cuatro pilares: 1) Eficiencia y Eficacia de la Gestión Gubernamental, 2) Control Interno, 3) Fiscalización y 4) Ética e Integridad Pública.

El documento expone los resultados cuantitativos y cualitativos de 284 instituciones evaluadas para el ejercicio fiscal 2021. En él se presentan los promedios obtenidos por los 27 ramos en los que se clasifican las dependencias y entidades objeto de la revisión. En promedio, esas instituciones obtuvieron 87.3 puntos porcentuales en una escala de 100, resultado que se considera adecuado, y obedece a la mejora en el cumplimiento de las metas de desempeño en las instituciones; la entrega de informes de austeridad republicana, y la atención de las observaciones que la SFP determinó por conducto de los Órganos Internos de Control (OIC) en las auditorías practicadas a las dependencias y organismos.

En el periodo, mediante el cumplimiento del mandato popular llamado presupuesto, la política económica se enfocó en mantener la estabilidad y el crecimiento económico equitativo, y enfrentar la crisis sanitaria y económica, a causa de la pandemia de la COVID-19, lo cual se mostró mediante la erogación del gasto para financiar los programas y proyectos prioritarios para atender a la población más vulnerable.

En Desarrollo Social se enfrentó la emergencia sanitaria con la atención médica a personas que no eran derechohabientes del Sistema Nacional de Salud; se fortalecieron los programas de protección social, priorizando la atención a los grupos sociales históricamente discriminados y excluidos, también se fomentó la permanencia y conclusión de estudios en los niveles de educación básica, media superior y superior, mediante el otorgamiento de becas.

En Desarrollo Económico se presentaron las medidas implementadas para enfrentar la situación económica causada por la crisis sanitaria de la COVID-19, entre ellas destacan los avances en los proyectos regionales de infraestructura; el apoyo a sectores para restablecer el mercado interno y reactivar la actividad económica, así como programas para impulsar la recuperación del empleo.

En la Finalidad Gobierno, se presentan los principales resultados de los aspectos siguientes: la coordinación de la política de gobierno, derechos humanos y migración; la prevención y el combate a la corrupción; las relaciones exteriores y las estrategias relacionadas con el orden público y la seguridad nacional.

Las conclusiones generales del documento exponen que la gestión pública del ejercicio evaluado coadyuvó a la consecución de los objetivos y metas planteados en la Administración Pública Federal (APF) para atender las necesidades de toda la población y particularmente de la más vulnerable. La EGG 2021, aplicada a 284 instituciones, mostró que el desempeño promedio de la gestión de la APF de 87.3 fue mayor en 3.7 puntos porcentuales en comparación con la gestión de 2020, cuyo valor fue de 83.6%, lo cual se explica por la mejora de tres elementos: el cumplimiento de las metas de desempeño en las instituciones, la entrega de informes de austeridad republicana, y la atención de las observaciones que la SFP determinó por conducto de los OIC en las auditorías practicadas a dichas instituciones.

II. INTRODUCCIÓN

La SFP, entre sus facultades, tiene la obligación de informar al Comité Coordinador del Sistema Nacional Anticorrupción (SNA), así como al Ejecutivo Federal, sobre el resultado de la evaluación respecto de la gestión de las dependencias y entidades de la APF.

La EGG analiza diferentes componentes de la gestión, con el propósito de realizar una evaluación cuantitativa de la capacidad de las instituciones para aplicar sus recursos y obtener resultados que den cuenta del cumplimiento de sus objetivos estratégicos y metas institucionales, además de una evaluación cualitativa de la actuación de las dependencias y entidades desde la perspectiva de los principios rectores del PND.

La información se obtiene de diversos sistemas en los que las dependencias y entidades reportan sus resultados. Los sistemas son administrados tanto por la SFP como por la SHCP. También se obtiene información de los diferentes informes de carácter público.

La evaluación cuantitativa se estructura a partir de cuatro pilares de la gestión pública: 1) Eficiencia y Eficacia de la Gestión Gubernamental; 2) Control Interno; 3) Fiscalización, y 4) Ética e Integridad Pública, los cuales inciden en un uso eficiente del ejercicio de los recursos públicos y, tanto de manera individual como conjunta, promueven mejoras en su aplicación, lo cual es evaluado mediante uno o más indicadores.

Se consideró que los diez indicadores para realizar la EGG tuvieran el mismo valor en la evaluación final, asignándoles el 10.0% a cada uno. En los casos en los que a las dependencias y entidades no les aplicó uno o más de los indicadores, el porcentaje correspondiente se distribuyó entre el resto de ellos.

La evaluación cualitativa se elaboró con información de los documentos de rendición de cuentas de las dependencias y entidades de la APF, como son la Cuenta de la Hacienda Pública Federal 2021; los informes de labores institucionales 2021; los informes 2021 de Avances y Resultados de los Programas Sectoriales y el Tercer Informe de Gobierno 2020-2021.

Los resultados de la EGG 2021 corresponden a 284 instituciones de la APF y al análisis de los cuatro pilares de la gestión pública. El documento está integrado por cuatro apartados.

El primero, denominado consideraciones metodológicas, detalla el modelo, los indicadores y sus ponderaciones, para la realización de la evaluación cuantitativa.

El segundo corresponde a los resultados de la EGG 2021 e incluye los promedios de cada pilar, la semaforización, así como los resultados de las entidades y dependencias agrupadas por finalidad del gasto público.

Dicha sección incorpora el componente cualitativo de la evaluación, la cual se desarrolló considerando las implicaciones de la pandemia ocasionada por el virus SARS-CoV-2, por lo que fue un año de retos económicos en el ámbito mundial. Ante ello, el gobierno continuó con acciones para preservar vidas y asegurar la atención médica de los enfermos; impulsar la reactivación económica; prevenir y combatir la corrupción; y mantener la estabilidad económica.

En el tercer apartado se presentan las conclusiones, en donde se resaltan los principales hallazgos de los temas relevantes de la gestión 2021.

Finalmente, en el cuarto apartado se presentan los anexos, en los cuales se integran los resultados de la evaluación cuantitativa por ramo y la distribución detallada de ponderaciones.

III. FUNDAMENTO LEGAL

La SFP, entre sus facultades, tiene la obligación de informar al Comité Coordinador del Sistema Nacional Anticorrupción (SNA), así como al Ejecutivo Federal, sobre el resultado de la evaluación respecto de la gestión de las dependencias y entidades de la APF, de conformidad con lo dispuesto en los artículos:

- 37, fracciones I y XV, de la Ley Orgánica de la Administración Pública Federal.
- 4, 6, primer párrafo, fracción IV; 41, fracciones X, XIX, XXXI, 42, fracciones V, XIII y 48, en relación con el 94 del Reglamento Interior de la SFP.

IV. MODELO DE EVALUACIÓN DE LA GESTIÓN GUBERNAMENTAL

La EGG de las dependencias y entidades de la APF analiza cuatro pilares que miden la efectividad en la gestión pública: 1) Eficiencia y Eficacia de la Gestión Gubernamental, 2) Control Interno, 3) Fiscalización, y 4) Ética e Integridad Pública (figura 1).

FIGURA 1. PILARES DE LA EVALUACIÓN DE LA GESTIÓN GUBERNAMENTAL



Eficiencia y Eficacia de la Gestión Gubernamental. En este pilar se incluyeron las actividades destinadas a promover la eficacia en el cumplimiento de metas, así como a la atención de las medidas de la austeridad republicana.

En el cumplimiento de las metas, se consideraron las del bienestar comprometidas en los programas sectoriales^{1/} derivados del PND; así como los resultados de los indicadores del Programa Nacional de Combate a la Corrupción y a la Impunidad, y de Mejora de la Gestión Pública 2019-2024 (PNCCIMGP), de las dependencias y entidades que suscribieron las bases de colaboración respectivas, y las metas de los indicadores de desempeño de los programas presupuestarios a cargo de las instituciones de la APF. También el cumplimiento de la calidad y oportunidad con que los padrones de beneficiarios fueron integrados en el Sistema Integral de Información de Padrones de Programas Gubernamentales (SIIPP-G).

Respecto de la austeridad republicana, se valoró el cumplimiento de la obligación de entregar al Comité de Evaluación y a la Cámara de Diputados, posterior a la publicación de la Cuenta Pública, un "Informe de Austeridad Republicana" en el cual se reportaron los ahorros obtenidos, en cumplimiento de la Ley Federal de Austeridad Republicana (LFAR).

Control Interno. Coadyuva a proporcionar una seguridad razonable sobre la consecución de las metas y objetivos institucionales, y la salvaguarda de los recursos públicos. En este pilar se valora el cumplimiento: del Sistema de Control Interno Institucional (SCII); del Programa de Trabajo de Control Interno (PTCI), y del Programa de Trabajo de Administración de Riesgos (PTAR).^{2/}

Fiscalización. Es el método y técnica que consiste en el examen objetivo y sistemático de las operaciones realizadas por los ejecutores del gasto, para comprobar la certeza, veracidad y congruencia de la rendición de cuentas, de los objetivos planteados y de las metas alcanzadas. Sus objetivos consisten en verificar si la actuación de los servidores públicos se ajustó a derecho, evaluar los resultados, impedir la discrecionalidad en la administración pública y exigir a todo aquel que ha ejercido una función pública y ha administrado recursos públicos, la responsabilidad inherente a ese ejercicio.^{3/}

Sí en el resultado de la fiscalización se detecta que una actividad, tarea, proceso o hecho no se ajustó a la normativa y afecta la eficiencia, eficacia, economía, transparencia y honradez en la aplicación de los recursos públicos

^{1/} Las metas para el bienestar se diseñaron como una métrica de logro de los objetivos prioritarios establecidos en los programas con miras hacia finales de la administración, sin perjuicio del seguimiento anual o bienal que se deberá hacer a la misma.

^{2/} Secretaría de la Función Pública, **Acuerdo por el que se emiten las Disposiciones y el Manual Administrativo de Aplicación General en Materia de Control Interno.** Diario Oficial de la Federación (3 de noviembre, 2016. Última reforma 5 de septiembre, 2018).

^{3/} Secretaría de la Función Pública, **Acuerdo por el que se establecen las Disposiciones Generales para la Realización del Proceso de Fiscalización.** Diario Oficial de la Federación, 5 de noviembre 2020.

federales, así como el logro de los objetivos a los que estén destinados, se emiten las observaciones para corregir y, en su caso, para fortalecer los procesos administrativos y los sistemas de control, así como mejorar la gestión y el desempeño institucional.

Este pilar muestra la atención de las instituciones de la APF a las observaciones y recomendaciones que les fueron formuladas por la SFP, por conducto de sus OIC, en su labor de fiscalización.

Ética e Integridad Pública. Es la disciplina basada en normas de conducta que se fundamentan en el deber público, la cual busca, en toda decisión y acción, la prevalencia del bienestar de la sociedad en congruencia con los objetivos del gobierno actual, de los entes públicos y de la responsabilidad de la persona ante éstos. Asimismo, a la ética se incorporan las reglas de integridad que cada institución del Estado deberá incorporar a su actuación pública.^{4/}

La evaluación de los Comités de Ética (CE) integra dos componentes:

1. Evaluación del Cumplimiento. Evalúa el oportuno cumplimiento y reporte de las actividades establecidas en el Programa Anual de Trabajo de los Comités de Ética.
2. Evaluación del Desempeño. Consiste en la evaluación del desempeño de los comités de ética en dos aspectos:
 - 2.1 Autoevaluación anual del desempeño, en la cual las personas integrantes del CE evaluaron la eficacia de las acciones desarrolladas por el cuerpo colegiado, en la promoción de la ética dentro de su ente público.
 - 2.2 Evaluación cualitativa de las actividades seleccionadas, en este aspecto la Unidad de Ética Pública y Prevención de Conflictos de Intereses (UEPPCI) evalúa que las actividades del “Proyecto de buenas prácticas en materia de promoción de la ética pública y determinación de riesgos éticos en procesos sustantivos del organismo público” se reporten por los CE.

^{4/} Secretaría de la Función Pública, **Acuerdo por el que se emite el Código de Ética de las personas servidoras públicas del Gobierno Federal.** Diario Oficial de la Federación, 5 de febrero de 2019.

IV.1 Modelo

El modelo de evaluación tiene su fundamento en el artículo 3 de la Ley de Planeación, en el cual se otorgan atribuciones al Ejecutivo Federal para evaluar los resultados de la gestión de la APF conforme a objetivos, metas, estrategias y prioridades; así como con lo dispuesto en el artículo 18 de la misma ley, el cual establece que la SFP es la encargada de realizar la evaluación de la gestión gubernamental en el cumplimiento del PND y los programas que deriven de él.

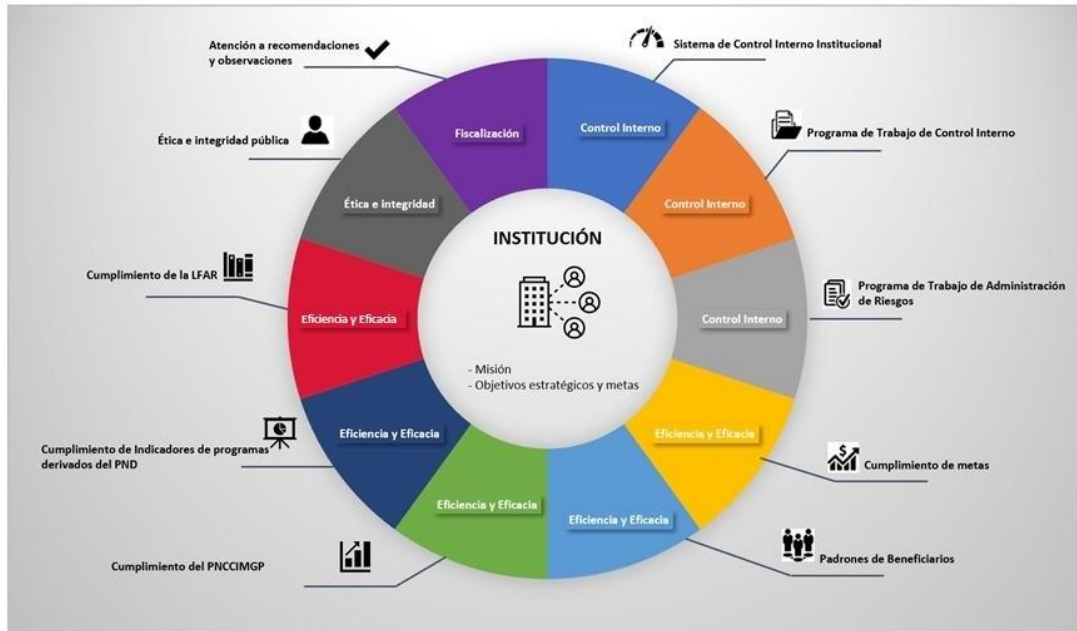
El modelo parte de la premisa de que la gestión es un proceso de transformación de insumos, información, roles interdependientes y propósitos que afectan a la institución, cuyo fin es medir el cumplimiento de las metas y objetivos estratégicos, en congruencia con los principios rectores del PND.

En el PND se señala que la corrupción daña severamente la capacidad de las instituciones para desempeñar sus tareas legales, atender las necesidades de la población, garantizar los derechos de los ciudadanos e incidir en forma positiva en el desarrollo del país. Por ello, en ese documento se estableció como uno de los ejes rectores erradicar la corrupción, el dispendio y la frivolidad. Asimismo, se instituyó la austeridad republicana para utilizar con responsabilidad y eficiencia los recursos públicos, con el propósito de destinarlos a programas sociales que beneficien a las personas más necesitadas.

El PNCCIMGP indica que entre los factores para erradicar la corrupción está el adecuado ejercicio de los recursos económicos en la gestión pública, que se refleje en una administración eficiente, eficaz, económica, transparente y honrada para satisfacer los objetivos para los que fueron aprobados; el control interno, la fiscalización y la ética e integridad pública.

Los cuatro pilares que integran la evaluación promueven la efectividad en la gestión pública, con diversos mecanismos, prácticas y acciones instrumentadas y promovidas por las instancias y áreas administrativas responsables de normar, evaluar, monitorear y vigilar los resultados alcanzados en cada uno de los temas, y que son medidos a partir de los diez indicadores que conforman la evaluación cuantitativa (figura 2).

FIGURA 2. MODELO DE EVALUACIÓN DE LA GESTIÓN GUBERNAMENTAL



FUENTE: SFP, Metodología de la Evaluación de la Gestión Gubernamental 2021.

IV.2 Indicadores y ponderaciones

Para cada uno de los indicadores se establecieron parámetros de semaforización. Los indicadores utilizados permiten verificar la capacidad de las instituciones en el cumplimiento de sus metas y objetivos estratégicos, de acuerdo con la información que registraron las dependencias y entidades en los sistemas correspondientes, o en los informes presentados a la SHCP y a la SFP.

En la evaluación cuantitativa, cada uno de los aspectos de la gestión representados en los pilares es medido por uno o más indicadores, los cuales forman parte de los sistemas de monitoreo y evaluación establecidos por las diferentes instancias y unidades normativas.

En la tabla 1 se muestra la relación de los diez indicadores que conforman la EGG 2021, así como sus ponderaciones:

TABLA 1. INDICADORES DE LA EVALUACIÓN DE LA GESTIÓN GUBERNAMENTAL 2021

Pilar	Indicadores	Siglas	Ponderación	
A. Eficiencia y Eficacia de la Gestión Gubernamental	Porcentaje de Avance de los Programas derivados del PND	PAPPND	10%	50%
	Porcentaje de Cumplimiento de los Indicadores derivados del PNCCIMGP	PCIP	10%	
	Porcentaje de Cumplimiento de Metas de Desempeño	PCUM	10%	
	Porcentaje de Cumplimiento en la entrega del Informe de Austeridad Republicana	PCIAR	10%	
	Porcentaje de Integración de Padrones de Beneficiarios	PIPA	10%	
B. Control Interno	Porcentaje de Cumplimiento del Sistema de Control Interno Institucional	PCUSCII	10%	30%
	Porcentaje de Cumplimiento del Programa de Trabajo de Control Interno	PCPTCI	10%	
	Porcentaje de Cumplimiento del Programa de Trabajo de Administración de Riesgos	PCPTAR	10%	
C. Fiscalización	Porcentaje de Atención a Recomendaciones y Observaciones	PARO	10%	10%
D. Ética e Integridad Pública	Porcentaje Integral de Evaluación de los Comités de Ética	PIECE	10%	10%

FUENTE: SFP, Metodología de la Evaluación de la Gestión Gubernamental 2021.

Los parámetros para evaluar los indicadores se muestran en la semaforización siguiente:

Parámetros de los indicadores^{5/}

PAPPND, PCIP, PCUM, PCUSCII, PCPTCI, PCPTAR, PARO Y PIECE:

Adecuado	Regular	Deficiente
$Indicador \geq 70.0$	$70.0 > Indicador \geq 50.0$	$Indicador < 50.0$

PIPA:

Adecuado	Regular	Deficiente
$PIPA \geq 90.0$	$90.0 > PIPA \geq 60.0$	$PIPA < 60.0$

PCIAR:

Adecuado	Deficiente
$PCIAR=100$	$PCIAR=0$

^{5/} Los parámetros se acordaron con las áreas responsables de generar la información de los indicadores.

V. RESULTADOS DE LA EVALUACIÓN DE LA GESTIÓN GUBERNAMENTAL 2021

En este apartado se presentan los resultados de los diez indicadores diseñados para evaluar los cuatro pilares, así como las calificaciones por finalidad de gasto.

Se consideraron las finalidades del gasto de acuerdo con la clasificación funcional del gasto emitida por el Consejo Nacional de Armonización Contable (CONAC)^{6/}. La clasificación se agrupa en las finalidades de gobierno, desarrollo económico y desarrollo social, de acuerdo con los objetivos socioeconómicos que persiguen los diferentes entes públicos; además, se incluye, de forma independiente, el ramo Hacienda.^{7/}

V.1 Por indicador












En 2021, el resultado de la evaluación de los indicadores aplicados⁸ a 284 dependencias y entidades de la APF mostró que el promedio de la gestión gubernamental fue de 87.3%, la cual es considerada adecuada en una escala de 0 a 100. Los resultados generales se muestran en la tabla siguiente:

^{6/} El CONAC es el órgano de coordinación para la armonización de la contabilidad gubernamental y tiene por objeto la emisión de las normas contables y lineamientos para la generación de información financiera que aplicarán los entes públicos, quienes adoptarán e implementarán, con carácter obligatorio, en el ámbito de sus respectivas competencias, las decisiones que tome el consejo.

^{7/} Para efectos del presente documento, la agrupación por finalidad de gasto se integra tomando como referencia la Clasificación Funcional del Gasto, del Consejo Nacional de Armonización Contable.

^{8/} Los indicadores utilizados para la EGG son aplicables a todas las dependencias y entidades, excepto aquéllas a las que, por norma, organización del sector o condiciones de su operación, no es posible aplicar la Metodología de la Evaluación de la Gestión Gubernamental.

TABLA 2. EVALUACIÓN DE LA GESTIÓN GUBERNAMENTAL,
POR INDICADOR 2021
(Porcentajes)

 FUNCIÓN PÚBLICA <small>SECRETARÍA DE LA FUNCIÓN PÚBLICA</small>		Subsecretaría de Fiscalización y Combate a la Corrupción Unidad de Control, Evaluación y Mejora de la Gestión Pública	
Resultados de la Evaluación de la Gestión Gubernamental 2021 Administración Pública Federal			
INDICADOR		RESULTADO POR PILAR	
Eficiencia y Eficacia de la Gestión Gubernamental			
 (1) Porcentaje de Avance de los Programas derivados del PND (PAPPND)	71.5	84.9	Adecuado
 (2) Porcentaje de Cumplimiento de los Indicadores derivados del PNCCIMGP (PCIP)	70.8		
 (3) Porcentaje de Cumplimiento de Metas de Desempeño (PCUM)	87.5		
 (4) Porcentaje de Cumplimiento en la entrega del Informe de Austeridad Republicana (PCIAR)	100.0		
 (5) Porcentaje de Integración de Padrones de Beneficiarios (PIPA)	94.8		
Control Interno			
 (6) Porcentaje de Cumplimiento del Sistema de Control Interno Institucional (PCUSCII)	78.1	84.0	Adecuado
 (7) Porcentaje de Cumplimiento del Programa de Trabajo de Control Interno (PCPTCI)	86.2		
 (8) Porcentaje de Cumplimiento del Programa de Trabajo de Administración de Riesgos (PCPTAR)	87.7		
Fiscalización			
 (9) Porcentaje de Atención a Recomendaciones y Observaciones (PARO)	96.7	96.7	Adecuado
Ética e Integridad Pública			
 (10) Porcentaje Integral de Evaluación de los Comités de Ética (PIECE)	86.5	86.5	Adecuado
Nota: Resultados al cierre del ejercicio fiscal 2021		Resultado APF:	87.3

FUENTE: Elaborado por la SFP con base en la información proporcionada por la SHCP, así como de las unidades de la SFP a cargo de los sistemas que integran información relacionada con el control interno, fiscalización y ética e integridad pública de las instituciones de la APF, e información del portal del Transparencia Presupuestaria.

NOTA: El resultado de 87.3 de la APF es el promedio simple de la calificación final que obtuvieron las 284 instituciones evaluadas. Se sugiere consultar el apartado VI "Anexos", en el cual se muestran las calificaciones del total de instituciones y una nota metodológica sobre las distribuciones y ponderaciones para la evaluación en cada caso.

La EGG 2021 aplicada a 284 instituciones, mostró que el desempeño promedio de la gestión de la APF de 87.3% fue mayor en 3.7 puntos porcentuales a la evaluación obtenida en 2020 (83.6%), lo cual se explica por la mejora de tres elementos: el cumplimiento de las metas de desempeño en las instituciones; la entrega de informes de austeridad republicana, y la atención de las observaciones que la SFP determinó por conducto de los OIC en las auditorías practicadas a dichas instituciones.

De acuerdo con los parámetros, los resultados obtenidos en los indicadores del pilar “Eficiencia y Eficacia de la Gestión Gubernamental” fueron adecuados, pues la calificación promedio fue de 84.9% por el comportamiento que se describe a continuación:

- En el indicador PAPPND, se obtuvo un resultado promedio de 71.5%, en razón de que 62 de 111 dependencias y entidades a las que les aplicó el indicador cumplieron adecuadamente con los avances de las metas para el bienestar establecidas en sus programas derivados del PND 2019-2024; los 49 restantes reportaron avances parciales en el año evaluado.
- Para el indicador PCIP, que evalúa el cumplimiento de los compromisos de las bases de colaboración y el logro de metas relacionadas con el PNCCIMGP 2019-2024, se obtuvo una calificación promedio de 70.8%, debido a que 113 de 200 instituciones a las que les aplicó cumplieron con lo establecido en las bases de colaboración.

Las otras 87 instituciones, en el periodo evaluado, se encontraban en proceso de implementación de las estrategias enfocadas, principalmente, en dar seguimiento puntual a las acciones para la consolidación de una administración pública austera y responsable; simplificar los procesos institucionales y el marco normativo interno que los regula, así como generar ahorros presupuestarios, sin comprometer los objetivos contenidos en el PND ni las metas institucionales.

- En el PCUM, las instituciones de la APF obtuvieron un porcentaje de 87.5%, debido a que 208 de las 236 instituciones evaluadas con este indicador lograron un cumplimiento adecuado en las metas de desempeño que establecieron en sus respectivos programas presupuestarios.

- En cuanto a la calificación promedio de 100.0% obtenida por las 277 dependencias y entidades evaluadas con el PCIAR, se muestra el compromiso de la APF para aplicar y reportar las medidas de austeridad establecidas en la LFAR.
- En el indicador PIPA, las dependencias y entidades que tuvieron a su cargo programas con padrones de beneficiarios obtuvieron un promedio de 94.8%, debido a que 80 de las 83 instituciones evaluadas con el indicador integraron oportunamente y con calidad ^{2/} sus padrones de beneficiarios en el SIIPP-G, de acuerdo con la normativa aplicable.
- En los tres indicadores del pilar perteneciente a “Control Interno”, identificados como PCUSCII, PCPTCI y PCPTAR, las calificaciones también resultaron adecuadas, las cuales fueron 78.1%; 86.2%, y 87.7%, respectivamente, las cuales muestran que 159 de 256 entidades y dependencias tuvieron un cumplimiento adecuado de las normas generales de los elementos y componentes del SCII; mientras que 216 de las 251 instituciones a las que les aplicó el PCPTCI cumplieron adecuadamente con sus acciones de mejora comprometidas; y 206 de los 247 entes que contaron con información para reportar en su PTAR, implementaron adecuadamente sus acciones de control.
- El indicador PARO tuvo calificación adecuada de 96.7%, debido a que 210 de las 213 instituciones evaluadas con él fortalecieron las estrategias para la atención de las observaciones, así como las acciones preventivas como son: las intervenciones de control y las visitas de inspección, a efecto de evitar la recurrencia de las observaciones derivadas de los actos de fiscalización. Además, las entidades fiscalizadas mejoraron sus procesos de gestión para acreditar con evidencia la solventación de las acciones.
- En el pilar de Ética e Integridad Pública, el indicador registró una calificación de 86.5%, se considera adecuada. En el cual, 221 de las 243 las dependencias y entidades de la APF a las que les aplicó el indicador, impulsaron la capacitación en materia de ética pública y prevención de conflictos de intereses, además de que efectuaron acciones de difusión en la materia.

^{2/} La oportunidad se refiere a la integración de la información de los padrones de beneficiarios en el SIIPP-G de acuerdo con el plazo establecido; mientras que, la calidad hace alusión a la consistencia de la información (datos correctos y/o sin faltantes) con la que se integran los campos prioritarios requeridos en el SIIPP-G.

V.2 Por finalidad

Los resultados por finalidad de gasto en Hacienda, Desarrollo Social, Desarrollo Económico y Gobierno, se presentan a continuación.

V.2.1 Hacienda

El fin de la hacienda pública es garantizar la estabilidad económica y financiera del país, por medio de la gestión responsable y eficiente de los recursos públicos; la implementación de políticas y estrategias que promuevan el bienestar social de la población, y la coordinación de la política económica en pos de los objetivos del gobierno federal y sus prioridades.

En 2021, la política económica priorizó los objetivos siguientes: preservar la salud, las vidas y el bienestar de la población, particularmente de los grupos más vulnerables, durante el mayor reto sanitario y económico global en los últimos cien años; promover una reactivación rápida y sostenida del empleo y de la economía, así como continuar reduciendo la desigualdad para un desarrollo más equilibrado y sostenido en el largo plazo.

Las instituciones de esta finalidad enfrentaron el panorama económico y social de manera adecuada, toda vez que orientaron las finanzas públicas a la atención de las prioridades de toda la población, con énfasis en la más vulnerable. En la evaluación cuantitativa se consideraron las 26 instituciones que integran el ramo 6, quienes obtuvieron una calificación promedio de 88.1%, como se muestra en la tabla siguiente:

**TABLA 3. EVALUACIÓN DE LA GESTIÓN GUBERNAMENTAL
DE LAS INSTITUCIONES DEL RAMO HACIENDA Y CRÉDITO PÚBLICO, 2021
(Porcentajes)**

No	Institución	Eficiencia y Eficacia de la Gestión Gubernamental					Control Interno			Fiscalización	Ética	EGG	Núm. de Indicadores
		PAPPND (1)	PCIP (2)	PCUM (3)	PIPA (4)	PCIAR (5)	PCUSCI (6)	PCPTCI (7)	PCPTAR (8)	PARO (9)	PIECE (10)	2021	
Promedio por pilar		81.7					89.4			98.7	94.1	88.1	7
Promedio por indicador		50.6	73.1	84.7	100.0	100.0	89.0	89.5	89.6	98.7	94.1	88.1	7
1	Instituto de Administración y Avalúos de Bienes Nacionales	n.a. ^v	n.a. ^v	98.0	n.a.	100.0	98.3	100.0	100.0	n.a.	99.0	99.1	6
2	Comisión Nacional del Sistema de Ahorro para el Retiro	n.a. ^v	n.a. ^v	96.4	n.a.	100.0	97.8	100.0	100.0	100.0	90.0	97.9	7
3	Comisión Nacional de Seguros y Fianzas	n.a. ^v	n.a. ^v	90.3	n.a.	100.0	96.2	100.0	100.0	100.0	98.0	97.0	7
4	Fondo de Garantía y Fomento para la Agricultura, Ganadería y Avicultura	n.d.	81.0	99.3	n.a.	100.0	n.a.	n.a.	n.a.	100.0	100.0	96.0	5

No	Institución	Eficiencia y Eficacia de la Gestión Gubernamental					Control Interno			Fiscalización	Ética	EGG 2021	Núm. de Indicadores
		PAPPND (1)	PCIP (2)	PCUM (3)	PIPA (4)	PCIAR (5)	PCUSCII (6)	PCPTCI (7)	PCPTAR (8)	PARO (9)	PIECE (10)		
5	Servicio de Administración Tributaria	n.a. ^{3f}	n.a. ^{3f}	88.4	n.a.	100.0	91.5	100.0	100.0	96.5	100.0	95.9	7
6	Comisión Nacional Bancaria y de Valores	n.a. ^{3f}	n.a. ^{3f}	81.1	n.a.	100.0	99.1	100.0	95.2	100.0	96.0	94.3	7
7	Instituto para la Protección al Ahorro Bancario	100.0	81.8	90.0	n.a.	100.0	99.8	87.5	n.a.	100.0	94.0	94.0	8
8	Agroasemex, S.A.	n.a. ^{2f}	77.3	91.6	n.a.	100.0	88.0	100.0	100.0	93.2	100.0	93.0	8
9	Comisión Nacional para la Protección y Defensa de los Usuarios de Servicios Financieros	100.0	76.0	93.2	n.a.	100.0	90.9	77.3	100.0	99.4	100.0	92.9	9
10	Fondo Especial de Asistencia Técnica y Garantía para Créditos Agropecuarios	n.d.	68.8	88.5	100.0	100.0	n.a.	n.a.	n.a.	n.a.	100.0	92.5	5
11	Secretaría de Hacienda y Crédito Público	n.d.	72.0	93.7	n.a.	100.0	78.2	100.0	100.0	99.8	99.0	92.1	8
12	Lotería Nacional	n.a. ^{2f}	75.0	97.8	n.a.	100.0	97.1	85.7	87.5	100.0	90.0	91.5	8
13	Fondo Especial para Financiamientos Agropecuarios	n.d.	70.6	91.1	n.a.	100.0	n.a.	n.a.	n.a.	n.a.	100.0	91.4	4
14	Fondo de Garantía y Fomento para las Actividades Pesqueras	n.d.	70.6	89.8	n.a.	100.0	n.a.	n.a.	n.a.	n.a.	100.0	91.1	4
15	Casa de Moneda de México	n.a. ^{2f}	82.6	67.8	n.a.	100.0	80.1	100.0	100.0	100.0	85.0	88.3	8
16	Fondo de Operación y Financiamiento Bancario a la Vivienda	n.d.	62.5	94.5	n.a.	100.0	n.a.	n.a.	n.a.	n.a.	n.a.	87.1	3
17	Sociedad Hipotecaria Federal, S.N.C.	n.d.	66.7	52.8	n.a.	100.0	n.a.	n.a.	n.a.	100.0	100.0	83.9	5
18	Banco Nacional del Ejército, Fuerza Aérea y Armada, S.N.C.	25.0	87.0	70.7	n.a.	100.0	96.2	100.0	100.0	100.0	83.0	83.3	9
19	Banco Nacional de Obras y Servicios Públicos, S.N.C.	59.5	68.2	82.8	n.a.	100.0	n.a.	n.a.	n.a.	97.4	82.0	82.5	6
20	Seguros de Crédito a la Vivienda SHF, S.A. de C.V.	n.a. ^{2f}	64.7	75.6	n.a.	100.0	n.a.	n.a.	n.a.	n.a.	n.a.	82.1	3
21	Banco Nacional de Comercio Exterior, S.N.C.	12.5	81.0	83.7	n.a.	100.0	n.a.	n.a.	n.a.	100.0	99.0	81.4	6
22	Instituto para Devolver al Pueblo lo Robado	n.a. ^{2f}	75.0	80.0	n.a.	100.0	87.6	44.3	57.1	98.9	99.0	81.3	8
23	Banco del Bienestar, S.N.C., I.B.D.	n.d.	57.1	70.1	n.a.	100.0	79.3	84.1	59.1	98.4	90.0	79.1	8
24	Nacional Financiera, S.N.C.	25.0	76.2	69.2	n.a.	100.0	n.a.	n.a.	n.a.	100.0	87.0	78.0	6

No	Institución	Eficiencia y Eficacia de la Gestión Gubernamental				Control Interno			Fiscalización	Ética	EGG	Núm. de Indicadores	
		PAPPND (1)	PCIP (2)	PCUM (3)	PIPA (4)	PCIAR (5)	PCUSCII (6)	PCPTCI (7)	PCPTAR (8)	PARO (9)	PIECE (10)		2021
25	Financiera Nacional de Desarrollo Agropecuario, Rural, Forestal y Pesquero	32.9	68.2	82.3	n.a.	100.0	75.3	80.5	50.0	96.5	95.0	75.1	9
26	Fondo de Capitalización e Inversión del Sector Rural	50.0	73.7	n.a.	n.a.	n.a.	68.7	72.5	95.2	93.5	72.0	71.1	7

FUENTE: Elaborado por la SFP con base en la información proporcionada por la SHCP, así como de las unidades de la SFP a cargo de los sistemas que integran información relacionada con el control interno, fiscalización y ética e integridad pública de las instituciones de la Administración Pública Federal, e información del portal de Transparencia Presupuestaria.

n.a.

No aplicable.

n.d.

No disponible.

v

Al no tratarse de una entidad paraestatal ni una dependencia, no contó con la obligación de elaborar programa institucional ni sectorial, conforme a lo señalado en la Ley de Planeación.

vi

La SHCP consideró la evaluación como 0 (cero) derivado de que, a la fecha del corte de la información, la entidad no había publicado su programa institucional, para lo cual contó con tres meses, a partir de la publicación del programa sectorial de su dependencia coordinadora, conforme a los "Criterios para Elaborar, Dictaminar, Aprobar y Dar Seguimiento a los Programas Derivados del Plan Nacional de Desarrollo 2019-2024", emitidos por la SHCP.

vii

Se considera "No aplicable" en tanto la institución no se encontró obligada a reportar directamente avance de indicadores derivados del PNCCIMGP en el Sistema Programa Nacional, de conformidad con el artículo 61 de la LFPRH.

En la evaluación cualitativa, se destaca el diseño de una política de gasto y financiera enfocadas en la recuperación. En materia de gasto, el país enfrentó dos crisis simultáneamente: una sanitaria, a causa de la pandemia de la COVID-19, y otra económica, por las necesarias medidas de suspensión de actividades y distanciamiento social cuyo propósito fue evitar la propagación de la enfermedad.

Se planteó en el Presupuesto de Egresos de la Federación (PEF) un presupuesto balanceado y orientado a la atención de la emergencia sanitaria; con impulso en la recuperación económica; y reforzamiento de la red de protección social para los grupos más desfavorecidos del país, lo cual contribuyó a un desarrollo más equitativo y duradero.

El gasto programable, por clasificación funcional, fue de 4.9 billones de pesos, sin incluir a los poderes Legislativo y Judicial ni a los órganos autónomos; el 61.4% se concentró en las funciones de desarrollo social; el 31.9% en desarrollo económico y el 6.3% en las funciones de gobierno, que incluye el ramo 6. El restante 0.4% correspondió a los recursos asignados a los fondos de estabilización. En las finalidades respectivas se analizará con detalle el empleo del gasto en las principales estrategias gubernamentales.

Además, con las medidas de austeridad presupuestaria se buscó optimizar el gasto corriente al eliminar el dispendio, lo que permitió reorientar los recursos a programas y proyectos en beneficio de la población, en especial la que se encuentra en condiciones de vulnerabilidad, sin que ello afectara el cumplimiento de metas de las dependencias y entidades.

Respecto de la política financiera, se impulsó el desarrollo sostenible en el país, promoviendo la inclusión en servicios financieros para población y unidades

económicas tradicionalmente desatendidas. Destacó la emisión de reformas que promueven la ampliación de los puntos de acceso al sistema financiero, modificaciones regulatorias que facilitan la apertura de cuentas e incentivos para el otorgamiento de créditos a mujeres, y de créditos de consumo, hipotecario y a pequeñas y medianas empresas (Pymes).

En conclusión, los esfuerzos se centraron en el logro de las prioridades definidas en el PND, debido al panorama de crisis, la política de gasto se concentró en la atención de los grupos de población más vulnerables, cumpliendo los principios de eficacia, eficiencia y racionalidad; también se implementaron estrategias para incluir a dicha población en los servicios financieros, y se incentivaron las actividades productivas para hacer frente a las repercusiones económicas causadas por la contingencia.

V.2.2 Desarrollo Social

En la Constitución Política de los Estados Unidos Mexicanos (CPEUM) se encuentran los derechos sociales que aseguran el acceso de toda la población al desarrollo social.

En 2020, con la reforma al artículo 4º de la CPEUM, el gobierno garantizó estos derechos mediante programas que otorgan protección a la salud; pensiones económicas a personas con alguna discapacidad permanente y adultos mayores, y becas para estudiantes de todos los niveles del sistema de educación pública.

En el PND, se estableció en el eje 2 “Política Social” la nueva política social en México, la cual tiene como centro de atención a las personas sujetas de derecho, a efecto de construir un estado de bienestar para todas y todos los mexicanos. Con ello se busca una renovación nacional sustentada en una sociedad justa y armónica.

En los programas sectoriales, especiales e institucionales del PND se establecen las directrices para atender los mandatos constitucionales. Los objetivos y estrategias definidas en esos documentos se materializan en los programas presupuestarios aprobados en el PEF, en el cual se indica: lo que se manda; los recursos que se asignan y cómo y cuándo se deben lograr las metas, para atender los objetivos de cada programa.

En la Finalidad de Desarrollo Social se consideran programas, actividades y proyectos afines con la prestación de servicios en beneficio de la población que favorecen el acceso a mejores niveles de bienestar, mediante servicios educativos, de salud, protección social, vivienda, servicios urbanos y rurales básicos, recreación, cultura y otras manifestaciones sociales.^{10/}

En la evaluación cuantitativa de la Finalidad Desarrollo Social, la calificación promedio fue de 86.7%, y las obtenidas por las 103 instituciones que la integran se describe de mayor a menor en la tabla siguiente:

^{10/} Consejo Nacional de Armonización Contable. **Acuerdo por el que se emite la Clasificación Funcional del Gasto.** Diario Oficial de la Federación, 27 de diciembre de 2010.

TABLA 4. EVALUACIÓN DE LA GESTIÓN GUBERNAMENTAL DE LAS INSTITUCIONES DE LA FINALIDAD DESARROLLO SOCIAL, 2021 (Porcentajes)

N°	Institución	Eficiencia y Eficacia de la Gestión Gubernamental					Control Interno			Fiscalización	Ética	EGG 2021	Núm. de Indicadores
		PAPPND (1)	PCIP (2)	PCUM (3)	PCIAR (4)	PIPA (5)	PCUSCII (6)	PCPTCI (7)	PCPTAR (8)	PARO (9)	PIECE (10)		
Promedio por pilar		83.7					82.5			96.4	84.4	86.7	8
Promedio por indicador		70.6	69.2	87.1	100.0	91.8	75.8	86.1	85.7	96.4	84.4	86.7	8
1	Coordinación General @prende.mx	n.a. ^v	n.a. ^{3/}	n.a.	100.0	n.a.	n.a.	n.a.	n.a.	n.a.	n.a.	100.0	2
2	El Colegio de México, A.C.	n.a. ^v	n.a. ^{3/}	n.a.	100.0	99.8	n.a.	n.a.	n.a.	n.a.	n.a.	99.9	2
3	Centro Nacional para la Prevención y el Control del VIH/SIDA	n.a. ^v	n.a. ^{3/}	99.1	100.0	100.0	100.0	100.0	100.0	n.a.	n.a.	99.8	6
4	Administración del Patrimonio de la Beneficencia Pública	n.a. ^v	n.a. ^{3/}	n.a.	100.0	100.0	98.0	100.0	100.0	n.a.	100.0	99.8	6
5	Comisión Nacional de Arbitraje Médico	n.a. ^v	n.a. ^{3/}	n.a.	100.0	n.a.	100.0	100.0	100.0	100.0	97.0	99.7	6
6	Instituto Politécnico Nacional	n.a. ^v	n.a. ^{3/}	95.8	100.0	99.3	100.0	100.0	100.0	100.0	96.0	98.8	8
7	Universidad Abierta y a Distancia de México	n.a. ^v	n.a. ^{3/}	n.a.	100.0	n.a.	86.3	100.0	100.0	n.a.	n.a.	98.2	4
8	Centro Nacional de Equidad de Género y Salud Reproductiva	n.a. ^v	n.a. ^{3/}	94.5	100.0	100.0	94.3	100.0	95.0	n.a.	n.a.	97.5	6
9	Servicios de Atención Psiquiátrica	n.a. ^v	n.a. ^{3/}	n.a.	100.0	n.a.	83.3	100.0	100.0	n.a.	93.0	97.3	5
10	Instituto Nacional de la Economía Social	n.a. ^v	n.a. ^{3/}	n.a.	100.0	n.a.	87.4	100.0	100.0	100.0	85.0	97.2	6
11	Centro Nacional de Excelencia Tecnológica en Salud	n.a. ^v	n.a. ^{3/}	n.a.	100.0	n.a.	94.2	100.0	100.0	n.a.	81.0	96.9	5
12	Estudios Churubusco Azteca, S.A.	n.a. ^{2/}	77.3	100.0	100.0	n.a.	96.7	100.0	100.0	100.0	95.0	95.4	8
13	Comisión Nacional de Bioética	n.a. ^v	n.a. ^{3/}	99.5	100.0	n.a.	61.2	100.0	98.3	n.a.	98.0	95.1	6
14	Universidad Pedagógica Nacional	n.a. ^v	n.a. ^{3/}	98.6	100.0	n.a.	58.4	100.0	100.0	100.0	96.0	95.1	7
15	Instituto Nacional de la Infraestructura Física Educativa	93.5	63.2	89.7	100.0	100.0	99.7	100.0	100.0	100.0	99.0	94.5	10
16	Autoridad Educativa Federal en la Ciudad de México	n.a. ^v	n.a. ^{3/}	99.1	100.0	100.0	83.6	79.2	91.4	97.9	94.0	94.5	8
17	XE-IPN Canal 11	n.a. ^v	n.a. ^{3/}	98.1	100.0	n.a.	n.a.	n.a.	n.a.	n.a.	83.0	94.2	3

N°	Institución	Eficiencia y Eficacia de la Gestión Gubernamental					Control Interno			Fiscalización	Ética	EGG 2021	Núm. de Indicadores
		PAPPND (1)	PCIP (2)	PCUM (3)	PCIAR (4)	PIPA (5)	PCUSCII (6)	PCPTCI (7)	PCPTAR (8)	PARO (9)	PIECE (10)		
18	Impresora y Encuadernadora Progreso, S.A. de C.V.	n.d.	76.2	100.0	100.0	n.a.	77.6	100.0	100.0	100.0	100.0	93.8	8
19	Comisión Nacional de Libros de Texto Gratuitos	n.d.	70.0	92.9	100.0	n.a.	100.0	100.0	100.0	100.0	96.0	93.5	8
20	Tecnológico Nacional de México	n.a. ^{1/}	n.a. ^{3/}	n.a.	100.0	99.9	72.6	85.7	100.0	n.a.	85.0	93.3	6
21	Centro Nacional de Trasplantes	n.a. ^{1/}	n.a. ^{3/}	n.a.	100.0	n.a.	56.2	92.3	100.0	n.a.	n.a.	93.2	4
22	Centro Nacional de la Transfusión Sanguínea	n.a. ^{1/}	n.a. ^{3/}	n.a.	100.0	n.a.	98.7	76.7	73.7	n.a.	n.a.	93.1	4
23	Radio Educación	n.a. ^{1/}	n.a. ^{3/}	n.a.	100.0	n.a.	88.1	100.0	85.7	n.a.	68.0	93.0	5
24	Hospital Juárez de México	80.0	73.9	100.0	100.0	n.a.	95.3	98.2	100.0	100.0	93.0	92.9	9
25	Comisión de Apelación y Arbitraje del Deporte	n.a. ^{1/}	n.a. ^{3/}	n.a.	100.0	n.a.	94.2	90.0	60.0	n.a.	n.a.	92.6	4
26	Fideicomiso para la Cineteca Nacional	n.a. ^{2/}	81.8	100.0	100.0	n.a.	96.0	100.0	100.0	n.a.	70.0	92.3	7
27	Instituto Nacional de Estudios Históricos de las Revoluciones de México	n.a. ^{1/}	n.a. ^{3/}	n.a.	100.0	99.0	49.8	100.0	92.9	n.a.	n.a.	92.2	5
28	Comisión Nacional de Vivienda	n.d.	73.9	66.7	100.0	100.0	99.1	100.0	97.5	100.0	100.0	92.2	9
29	Fondo de Cultura Económica	93.8	70.8	78.8	100.0	n.a.	100.0	100.0	100.0	100.0	91.0	92.0	9
30	Instituto Nacional de Geriátrica	100.0	73.9	n.a.	100.0	n.a.	77.1	100.0	100.0	n.a.	93.0	91.9	7
31	Instituto Nacional de Desarrollo Social	n.a. ^{1/}	n.a. ^{3/}	89.7	100.0	82.9	n.a.	n.a.	n.a.	n.a.	n.a.	91.8	3
32	Centros de Integración Juvenil, A.C.	75.0	73.9	100.0	100.0	n.a.	83.3	100.0	100.0	100.0	98.0	91.7	9
33	Hospital Regional de Alta Especialidad de Ixtapaluca	77.5	65.0	96.3	100.0	n.a.	100.0	100.0	100.0	100.0	89.0	91.2	9
34	Instituto Nacional de Enfermedades Respiratorias Ismael Cosío Villegas	100.0	76.2	98.2	100.0	n.a.	77.8	97.6	93.9	100.0	73.0	91.0	9
35	Instituto Nacional para la Educación de los Adultos	87.0	72.7	82.0	100.0	100.0	91.1	96.7	100.0	100.0	79.0	90.9	10
36	Instituto Nacional de Rehabilitación Luis Guillermo Ibarra Ibarra	75.0	75.0	86.5	100.0	n.a.	94.1	100.0	100.0	100.0	93.0	90.8	9

N°	Institución	Eficiencia y Eficacia de la Gestión Gubernamental					Control Interno			Fiscalización	Ética	EGG 2021	Núm. de Indicadores
		PAPPND (1)	PCIP (2)	PCUM (3)	PCIAR (4)	PIPA (5)	PCUSCII (6)	PCPTCI (7)	PCPTAR (8)	PARO (9)	PIECE (10)		
37	Secretaría de Desarrollo Agrario, Territorial y Urbano	100.0	66.7	80.3	100.0	80.6	83.2	100.0	95.2	99.3	99.0	90.4	10
38	Fideicomiso Fondo Nacional de Habitaciones Populares	100.0	65.0	59.7	100.0	n.a.	99.8	100.0	100.0	100.0	95.0	90.1	9
39	Hospital Infantil de México Federico Gómez	93.7	70.0	85.5	100.0	n.a.	94.5	100.0	93.0	97.6	78.0	90.0	9
40	Centro Nacional para la Salud de la Infancia y la Adolescencia	n.a. ^v	n.a. ^{3/}	96.9	100.0	100.0	49.7	75.9	100.0	n.a.	n.a.	89.7	6
41	Secretaría de Educación Pública	n.d.	74.1	70.0	100.0	99.1	73.9	98.7	96.4	99.8	99.0	89.7	9
42	Instituto Nacional de Medicina Genómica	95.8	68.2	96.1	100.0	n.a.	74.7	100.0	90.9	100.0	80.0	89.6	9
43	Centro Nacional de Programas Preventivos y Control de Enfermedades	n.a. ^v	n.a. ^{3/}	86.2	100.0	100.0	38.5	100.0	100.0	n.a.	n.a.	89.4	6
44	Instituto Mexicano de la Radio	75.0	83.3	96.3	100.0	n.a.	92.7	75.0	100.0	100.0	82.0	89.3	9
45	Coordinación Nacional de Becas para el Bienestar Benito Juárez	n.a. ^v	n.a. ^{3/}	94.8	100.0	89.6	60.6	71.4	92.9	98.3	95.0	89.2	8
46	Instituto Nacional de Antropología e Historia	n.a. ^v	n.a. ^{3/}	92.8	100.0	100.0	80.6	84.2	70.7	93.5	75.0	89.2	8
47	Centro de Investigación y de Estudios Avanzados del Instituto Politécnico Nacional	100.0	77.3	84.7	100.0	100.0	100.0	80.0	60.0	96.6	92.0	89.1	10
48	Centro de Enseñanza Técnica Industrial	72.2	72.7	91.5	100.0	100.0	61.0	100.0	100.0	100.0	92.0	88.9	10
49	Instituto Nacional del Derecho de Autor	n.a. ^v	n.a. ^{3/}	92.2	100.0	n.a.	97.9	41.7	100.0	n.a.	80.0	88.5	6
50	Comisión Nacional para la Mejora Continua de la Educación	n.d.	71.4	93.4	100.0	n.a.	n.a.	n.a.	n.a.	80.8	96.0	88.3	5
51	Registro Agrario Nacional	n.a. ^v	n.a. ^{3/}	89.9	100.0	70.0	91.0	93.9	93.1	98.3	73.0	88.3	8
52	Consejo Nacional de Evaluación de la Política de Desarrollo Social	100.0	68.4	88.1	100.0	n.a.	92.4	76.5	100.0	97.2	70.0	88.2	9
53	Comisión Nacional contra las Adicciones	n.a. ^v	n.a. ^{3/}	89.3	100.0	100.0	21.9	100.0	100.0	n.a.	n.a.	87.8	6

N°	Institución	Eficiencia y Eficacia de la Gestión Gubernamental					Control Interno			Fiscalización	Ética	EGG 2021	Núm. de Indicadores
		PAPPND (1)	PCIP (2)	PCUM (3)	PCIAR (4)	PIPA (5)	PCUSCII (6)	PCPTCI (7)	PCPTAR (8)	PARO (9)	PIECE (10)		
54	Instituto Nacional de Psiquiatría Ramón de la Fuente Muñiz	65.1	77.3	92.5	100.0	n.a.	89.6	97.6	91.7	95.8	83.0	87.6	9
55	Instituto Nacional de Cardiología Ignacio Chávez	74.7	59.1	100.0	100.0	n.a.	91.3	100.0	81.8	93.2	92.0	87.6	9
56	Fideicomiso Fondo Nacional de Fomento Ejidal	66.7	73.9	68.0	100.0	n.a.	96.2	100.0	100.0	100.0	91.0	87.3	9
57	Instituto Nacional de Perinatología Isidro Espinosa de los Reyes	77.7	72.7	99.0	100.0	n.a.	91.7	90.9	63.6	98.2	89.0	87.0	9
58	Fondo para el Desarrollo de Recursos Humanos	n.a. ^{1/}	62.5	n.a.	100.0	95.0	n.a.	n.a.	n.a.	n.a.	n.a.	87.0	3
59	Televisión Metropolitana S.A. de C.V.	n.a. ^{2/}	55.6	93.0	100.0	n.a.	83.0	78.6	100.0	96.4	93.0	86.6	8
60	Hospital General de México "Dr. Eduardo Liceaga"	76.6	78.3	100.0	100.0	n.a.	52.3	100.0	82.5	100.0	87.0	86.5	9
61	Hospital Regional de Alta Especialidad de Oaxaca	n.a. ^{2/}	63.6	99.0	100.0	n.a.	68.9	95.8	84.6	95.3	81.0	86.4	8
62	Instituto Nacional de Bellas Artes y Literatura	n.a. ^{1/}	n.a. ^{3/}	91.2	100.0	100.0	88.3	26.3	70.6	94.6	95.0	86.0	8
63	Centro de Capacitación Cinematográfica, A.C.	n.a. ^{1/}	77.8	100.0	100.0	n.a.	58.6	75.9	100.0	n.a.	77.0	85.8	7
64	Fondo de la Vivienda del Instituto de Seguridad y Servicios Sociales de los Trabajadores del Estado	n.a. ^{1/}	n.a. ^{3/}	n.a.	n.a.	n.a.	71.8	93.3	100.0	91.2	72.0	85.7	5
65	Hospital Regional de Alta Especialidad de Ciudad Victoria "Bicentenario 2010"	83.3	61.5	100.0	100.0	n.a.	92.5	90.9	79.4	89.5	73.0	85.6	9
66	Colegio Nacional de Educación Profesional Técnica	43.4	73.9	98.2	100.0	n.a.	99.8	88.0	100.0	95.8	77.0	85.5	9
67	Instituto de Seguridad y Servicios Sociales de los Trabajadores del Estado	80.2	73.9	80.2	100.0	n.a.	58.6	100.0	100.0	93.4	85.0	85.5	9
68	Fondo Nacional para el Fomento de las Artesanías	n.a. ^{2/}	66.7	73.2	100.0	85.0	80.5	85.4	87.0	100.0	84.0	84.3	9

N°	Institución	Eficiencia y Eficacia de la Gestión Gubernamental					Control Interno			Fiscalización	Ética	EGG 2021	Núm. de Indicadores
		PAPPND (1)	PCIP (2)	PCUM (3)	PCIAR (4)	PIPA (5)	PCUSCII (6)	PCPTCI (7)	PCPTAR (8)	PARO (9)	PIECE (10)		
69	Compañía Operadora del Centro Cultural y Turístico de Tijuana, S.A. de C.V.	n.a. ^{2/}	55.0	100.0	100.0	n.a.	81.0	100.0	100.0	98.1	33.0	83.8	8
70	Secretaría de Salud	48.0	64.0	85.4	100.0	96.7	52.9	97.7	100.0	100.0	93.0	83.8	10
71	Instituto Nacional de Neurología y Neurocirugía Manuel Velasco Suárez	66.7	65.2	94.1	100.0	n.a.	98.1	100.0	44.4	92.4	94.0	83.6	9
72	Centro Regional de Alta Especialidad de Chiapas	60.0	65.0	96.6	100.0	n.a.	76.2	100.0	97.6	89.9	70.0	83.6	9
73	Unidad del Sistema para la Carrera de las Maestras y los Maestros	n.a. ^{1/}	n.a. ^{3/}	n.a.	100.0	n.a.	58.9	n.a.	n.a.	n.a.	n.a.	83.6	2
74	Sistema Nacional para el Desarrollo Integral de la Familia	38.8	72.7	77.4	100.0	96.7	86.9	63.2	100.0	98.1	100.0	83.4	10
75	Organismo Coordinador de las Universidades para el Bienestar Benito Juárez García	n.a. ^{2/}	66.7	80.0	100.0	n.a.	n.a.	n.a.	n.a.	n.a.	n.a.	83.0	3
76	Secretaría de Cultura	86.9	75.0	73.7	100.0	88.6	52.1	79.3	79.0	96.4	99.0	83.0	10
77	Instituto Nacional de Cancerología	66.7	77.3	94.5	100.0	n.a.	67.6	60.0	73.7	100.0	100.0	82.4	9
78	Procuraduría Agraria	76.8	65.0	93.8	100.0	n.a.	62.9	75.0	72.2	99.4	95.0	82.4	9
79	Instituto Nacional de Salud Pública	60.0	73.9	97.3	100.0	n.a.	60.3	86.4	72.7	95.0	95.0	82.3	9
80	Hospital Regional de Alta Especialidad de la Península de Yucatán	74.5	64.0	92.6	100.0	n.a.	50.4	98.9	91.4	95.0	68.0	81.7	9
81	Instituto Mexicano de Cinematografía	56.1	68.2	89.0	100.0	50.0	100.0	100.0	66.7	100.0	87.0	81.7	10
82	Secretaría de Bienestar	50.0	73.9	81.4	100.0	75.2	65.4	82.8	100.0	88.6	93.0	81.0	10
83	Colegio de Bachilleres	50.0	65.2	84.7	100.0	n.a.	77.6	65.2	86.9	98.8	93.0	79.6	9
84	Instituto de Salud para el Bienestar	n.d.	68.2	58.5	100.0	96.7	69.9	n.a.	n.a.	95.8	n.a.	79.2	6
85	Educal, S.A. de C.V.	n.a. ^{1/}	60.9	64.9	100.0	n.a.	41.8	98.1	84.0	100.0	90.0	79.1	8
86	Instituto Mexicano del Seguro Social	43.3	73.1	83.3	100.0	99.7	38.3	70.0	85.9	98.6	98.0	79.0	10

N°	Institución	Eficiencia y Eficacia de la Gestión Gubernamental					Control Interno			Fiscalización	Ética	EGG 2021	Núm. de Indicadores
		PAPPND (1)	PCIP (2)	PCUM (3)	PCIAR (4)	PIPA (5)	PCUSCII (6)	PCPTCI (7)	PCPTAR (8)	PARO (9)	PIECE (10)		
87	Consejo Nacional de Fomento Educativo	n.a. ^{2/}	60.0	87.3	100.0	99.8	30.1	56.3	100.0	92.1	76.0	78.8	9
88	Instituto Mexicano de la Juventud	100.0	70.0	90.6	100.0	60.0	91.6	89.2	65.9	100.0	6.0	77.3	10
89	Instituto Nacional de Ciencias Médicas y Nutrición Salvador Zubirán	46.0	73.9	95.0	100.0	n.a.	78.2	25.6	83.1	97.7	91.0	76.9	9
90	Instituto Nacional de Pediatría	44.0	68.0	100.0	100.0	n.a.	61.1	85.7	72.2	91.9	58.0	75.9	9
91	Hospital Regional de Alta Especialidad del Bajío	61.4	60.0	57.8	100.0	n.a.	42.6	96.9	68.0	100.0	95.0	75.1	9
92	Instituto Nacional de las Personas Adultas Mayores	66.7	56.0	39.7	100.0	19.6	95.3	100.0	83.3	97.9	91.0	74.9	10
93	Instituto Nacional del Suelo Sustentable	37.2	68.4	67.8	100.0	97.5	52.8	77.4	63.2	100.0	78.0	74.2	10
94	Instituto Nacional de Lenguas Indígenas	86.7	65.0	70.5	100.0	n.a.	77.7	28.6	50.0	100.0	81.0	74.0	9
95	Comisión Nacional de Cultura Física y Deporte	n.d.	57.9	69.8	100.0	99.5	22.6	80.0	68.8	94.9	64.0	73.9	9
96	Comisión Federal para la Protección contra Riesgos Sanitarios	n.a. ^{1/}	n.a. ^{3/}	72.9	100.0	100.0	60.2	40.4	4.2	85.7	88.0	73.4	8
97	Fideicomiso de los Sistemas Normalizado de Competencia Laboral y de Certificación de Competencia Laboral	n.d.	65.0	63.9	100.0	n.a.	19.9	66.7	100.0	86.1	77.0	73.2	8
98	Laboratorios de Biológicos y Reactivos de México, S.A. de C.V.	60.0	72.2	63.6	100.0	n.a.	47.7	82.2	63.5	91.3	77.0	73.1	9
99	Consejo Nacional para el Desarrollo y la Inclusión de las Personas con Discapacidad	n.a. ^{2/}	68.4	70.1	100.0	n.a.	62.3	83.3	53.9	59.9	66.0	72.4	8
100	SuperISSSTE	n.a. ^{1/}	n.a. ^{3/}	n.a.	n.a.	n.a.	56.5	66.7	45.5	98.4	90.0	71.4	5
101	Hospital General "Dr. Manuel Gea González"	25.0	68.2	96.8	100.0	n.a.	83.8	56.7	23.1	92.0	91.0	70.9	9

N°	Institución	Eficiencia y Eficacia de la Gestión Gubernamental					Control Interno			Fiscalización	Ética	EGG 2021	Núm. de Indicadores
		PAPPND (1)	PCIP (2)	PCUM (3)	PCIAR (4)	PIPA (5)	PCUSCII (6)	PCPTCI (7)	PCPTAR (8)	PARO (9)	PIECE (10)		
102	Comisión de Operación y Fomento de Actividades Académicas del Instituto Politécnico Nacional	42.3	70.0	83.6	100.0	100.0	99.8	5.3	16.2	100.0	90.0	70.7	10
103	Patronato de Obras e Instalaciones del Instituto Politécnico Nacional	25.0	57.9	92.6	100.0	n.a.	22.7	40.7	22.5	92.8	3.0	52.6	9

FUENTE: Elaborado por la SFP con base en la información proporcionada por las unidades administrativas de la SHCP encargadas de los indicadores PAPPND y PCIP; así como por las unidades de la SFP a cargo de los sistemas que integran información relacionada con el control interno, fiscalización y ética e integridad pública de las instituciones de la Administración Pública Federal, e información del portal de Transparencia Presupuestaria.

n.a. No aplicable.

n.d. No disponible.

v Al no tratarse de una entidad paraestatal ni una dependencia, no contó con la obligación de elaborar programa institucional ni sectorial, conforme a lo señalado en la Ley de Planeación.

vi La SHCP consideró la evaluación como 0 (cero) derivado de que, a la fecha del corte de la información, la entidad no había publicado su programa institucional, para lo cual contó con tres meses, a partir de la publicación del programa sectorial de su dependencia coordinadora, conforme a los "Criterios para Elaborar, Dictaminar, Aprobar y Dar Seguimiento a los Programas Derivados del Plan Nacional de Desarrollo 2019-2024", emitidos por la SHCP.

vii Se considera "No aplicable" en tanto la institución no se encontró obligada a reportar directamente avance de indicadores derivados del PNCCIMGP en el Sistema Programa Nacional, de conformidad con el artículo 61 de la LFPRH.

La evaluación cuantitativa mostró que se enfrentaron con éxito las crisis, tanto la sanitaria causada por la pandemia de la COVID-19, como la económica, por las necesarias medidas de suspensión de actividades y distanciamiento social cuyo propósito fue evitar la propagación de la enfermedad.

El análisis cualitativo evidenció que el gobierno priorizó el ejercicio de los recursos en los programas sociales, para atender a los grupos históricamente discriminados y excluidos, y reanudar las actividades educativas, para lo cual se implementaron programas prioritarios en relación con los cuatro ejes siguientes:

1. Fortalecimiento a la protección social mediante subsidios.
2. Apoyo del derecho a la vivienda.
3. Reanudación de actividades del servicio público educativo.
4. Combate a la pandemia y protección a la salud.

En el fortalecimiento de la protección social se atendió a la población, mediante programas que combaten las desigualdades y ofrecen acceso al desarrollo y a una vida digna, libre de discriminación o racismo y con perspectiva de género, cuyos resultados se describen a continuación:

Pensión para el Bienestar de las Personas Adultas Mayores

El programa cumplió el objetivo de mejorar la protección social de la población adulta mayor de 65 años o más, con un apoyo económico que se incrementó en el segundo semestre de 2021 de 2,700.0 a 3,100.0 pesos pagaderos bimestralmente.

Con el programa se ejercieron 150,085.1 millones de pesos (mdp), el 110.6% de los 135,662.1 asignados, con lo cual se benefició a 9.6 millones de personas, 1.1% más que la meta de 9.5 millones. Con los resultados se avanzó en alcanzar la universalidad de la pensión mandatada en el artículo 4 constitucional, párrafo XV, el cual prevé que las personas adultas mayores tienen derecho a recibir por parte del Estado una pensión no contributiva.

Pensión para el Bienestar de las Personas con Discapacidad Permanente

El programa, conforme a su objetivo, mejoró el nivel de ingreso de los hogares de las personas con discapacidad permanente, por medio de un apoyo económico bimestral de 2,700.0 pesos, así como de los servicios de rehabilitación. Con ello se avanzó en la atención del artículo 4° de la CPEUM, párrafo XIV.

En 2021, se otorgó una pensión a 990,834 personas, 99.1% de la meta de un millón, además de 12,859 apoyos en servicios de rehabilitación. En este programa se erogaron los 15,500.8 mdp, aprobados en el presupuesto modificado.

Programa de Apoyo para el Bienestar de las Niñas y Niños, hijos de Madres Trabajadoras.

El programa atendió a niñas, niños, adolescentes y jóvenes en situación de vulnerabilidad por la ausencia temporal o permanente de uno o de ambos padres, mediante un apoyo económico bimestral entre 1,600.0 a 3,600.0 pesos por cada niña o niño. En 2021 se erogó el 100.0% del presupuesto modificado de 2,413.1 mdp, para otorgar 340,518 apoyos, aproximadamente el 55.0% más que la meta de 220,000.

Estos apoyos contribuyeron a cumplir el artículo 4° de la CPEUM, párrafo IX, el cual mandata que el Estado garantizará los derechos de las niñas y niños para lograr su desarrollo integral.

Sembrando Vida

Con el programa se atendió a los sembradores de municipios marginados que contaban con 2.5 hectáreas sembradas, por medio de apoyos económicos de 5,000.0 pesos mensuales, así como con apoyos en especie, con ello se contribuyó a cumplir el artículo 27 constitucional, fracción XX, respecto de implementar estrategias de inclusión social, integración productiva y finanzas populares, a fin de mejorar las condiciones de vida de las familias campesinas en los ejidos y comunidades con mayor pobreza, rezago social y degradación ambiental.

En 2021, en el programa se ejercieron 28,152.8 mdp, el 97.3% del presupuesto original de 28,929.9 mdp, para beneficiar a 481,205 sujetos de derecho con una superficie de 1,125,248 hectáreas, el 99.8% de la meta de 1,127,500 hectáreas cultivables.

Respecto de la vivienda, los apoyos se enfocaron en reducir el rezago urbano y social, así como garantizar el derecho a la vivienda, especialmente para grupos vulnerables. También se realizaron acciones para reconstruir y rehabilitar la infraestructura dañada por los sismos en las viviendas, unidades médicas e inmuebles culturales. Los resultados son los siguientes:

Programa Vivienda Social

En congruencia con el artículo 4 constitucional, párrafo VII, el cual prevé el derecho de toda persona a disfrutar de una vivienda digna y decorosa, el programa coadyuvó a la adquisición y producción de viviendas nuevas, mediante el otorgamiento de 78,045 subsidios, el 99.9% de la meta. En el programa se erogaron 4,593.4 mdp, el 100.0% de su presupuesto modificado.

Programa de Mejoramiento Urbano

En cumplimiento del artículo 4º de la CPEUM, penúltimo párrafo, el programa contribuyó a reducir las condiciones de rezago urbano y social de la población que habita en las ciudades de 15,000 habitantes o más que forman parte del Sistema Urbano Nacional.

El programa se desarrolló en tres vertientes: en la de Mejoramiento Integral de Barrios se benefició a casi 2,000,000 de personas, el 96.3% de la meta; en la de Regularización y Certeza Jurídica se expidieron 2,184 escrituras, el 98.7% de las 2,212 programadas, y en la de Planeación Urbana, Metropolitana y Ordenamiento Territorial se realizaron 29 de los 32 proyectos programados. En el programa se erogó el 100.0% del presupuesto modificado de 9,823.2 mdp.

Programa Nacional de Reconstrucción

El programa rehabilitó viviendas; infraestructura física educativa y de salud, y al patrimonio cultural afectados por los sismos, que no habían sido atendidas, mediante más de 60,000 acciones, en las cuales se erogó el 100.0% del presupuesto modificado de 1,416.2 mdp.

En el sector Educación, los esfuerzos se centraron en reanudar actividades en el servicio público educativo y asegurar el acceso a la educación mediante la transmisión de contenido educativo por televisión e Internet. Se establecieron disposiciones para reanudar las actividades de forma presencial, de acuerdo con las medidas dictadas por la Secretaría de Salud.

Becas para el Bienestar Benito Juárez

En congruencia con la reforma al artículo 4º de la CPEUM, párrafo antepenúltimo, el cual mandata el derecho a los estudiantes de todos los niveles a acceder a un sistema de becas, y con el objeto de asegurar la permanencia y conclusión de los estudios de la población estudiantil, se instrumentaron programas de becas a estudiantes inscritos en escuelas públicas de educación básica, media superior y superior, con énfasis en aquellos en condición de pobreza o vulnerabilidad. El monto mensual de las becas para las familias con estudiantes en educación básica y de media fue superior a 800.0 pesos y para los estudiantes de educación superior de 2,400.0 pesos.

En 2021, los programas beneficiaron a 10.4 millones de estudiantes, 8.3% más que la meta, mediante una inversión de 74,152.4 mdp, 98.5% del presupuesto autorizado.

La Escuela es Nuestra

De conformidad con el artículo 3 constitucional, párrafo X, que establece el derecho de los estudiantes a acceder a una infraestructura educativa, mantenimiento y condiciones idóneas que contribuyan a los fines educativos, mediante el programa se atendieron a 68,670 planteles públicos de educación básica, 40.0% más de la meta programada de 49,091, la inversión fue de 13,549.5 mdp, el 100.0% del presupuesto modificado; los subsidios se entregaron directamente a las comunidades escolares.

En cuanto a la protección de la salud, el Gobierno Federal continuó con la Política Nacional de Vacunación contra el virus SARS-CoV-2, garantizando el abasto, distribución y aplicación de los biológicos, a fin de disminuir los contagios y las defunciones relacionadas con éste, así como restaurar el funcionamiento económico-social.

Además, el gobierno destinó recursos en acciones encaminadas al acceso a la atención médica y medicamentos gratuitos para toda la población, como fue la operación del programa prioritario siguiente:

Atención a la Salud y Medicamentos Gratuitos para la Población sin Seguridad Social

En 2021, el programa contribuyó en las entidades federativas con financiamiento para la prestación gratuita de servicios de salud a las personas sin seguridad social. Transfirió 101,562.6 mdp, el 100.0% de los recursos de aportación federal a las entidades federativas, cumpliendo con los acuerdos de coordinación para las compras consolidadas de medicamentos, productos farmacéuticos, materiales, accesorios y suministros médicos, y servicios integrales. Por lo tanto, el programa coadyuvó a cumplir el artículo 4 constitucional, párrafo IV, que establece el derecho a la salud.

V.2.3 Desarrollo Económico

En congruencia con el artículo 25 de la CPEUM, y conforme al eje 3 “Economía” del PND, en la Finalidad Desarrollo Económico se incluyen los programas, actividades y proyectos relacionados con el crecimiento económico sustentable y sostenido; fomento a la producción y comercialización agropecuaria, agroindustrial, y fomento forestal; así como la producción y prestación de bienes y servicios públicos, en forma complementaria a los bienes y servicios que ofrecen los particulares.^{11/}

Las 116 dependencias y entidades que participan en esa finalidad obtuvieron una calificación promedio de 87.5%. Los resultados de cada una de ellas se presentan en la tabla siguiente:

TABLA 5. EVALUACIÓN DE LA GESTIÓN GUBERNAMENTAL DE LAS INSTITUCIONES DE LA FINALIDAD DESARROLLO ECONÓMICO, 2021 (Porcentajes)

Nº	Institución	Eficiencia y Eficacia de la Gestión Gubernamental					Control Interno			Fiscalización	Ética	EGG 2021	Núm. de Indicadores
		PAPPND (1)	PCIP (2)	PCUM (3)	PCIAR (4)	PIPA (5)	PCUSCII (6)	PCPTCI (7)	PCPTAR (8)	PARO (9)	PIECE (10)		
Promedio por pilar		86.4					85.2			96.5	86.4	87.5	8
Promedio por indicador		75.4	71.4	87.3	100.0	97.7	79.1	87.4	89.0	96.5	86.4	87.5	8
1	FONATUR Constructora, S.A. de C.V.	100.0	n.a. ^{6/}	n.a.	100.0	n.a.	n.a.	n.a.	n.a.	n.a.	n.a.	100.0	2
2	Comisión Nacional para el Uso Eficiente de la Energía	n.a. ^{7/}	n.a. ^{5/}	96.9	100.0	n.a.	98.9	100.0	100.0	n.a.	92.0	97.9	6
3	Servicio de Información Agroalimentaria y Pesquera	n.a. ^{7/}	n.a. ^{5/}	n.a.	100.0	n.a.	87.8	100.0	100.0	n.a.	93.0	97.7	5
4	Instituto de Competitividad Turística	n.a. ^{7/}	n.a. ^{5/}	92.5	100.0	n.a.	n.a.	n.a.	n.a.	n.a.	n.a.	96.3	2
5	Servicio Nacional de Sanidad, Inocuidad y Calidad Agroalimentaria	n.a. ^{7/}	n.a. ^{5/}	98.5	100.0	99.6	98.3	83.3	90.9	94.2	97.0	96.1	8
6	Agencia Nacional de Seguridad Industrial y de Protección al Medio Ambiente del Sector Hidrocarburos	n.a. ^{7/}	n.a. ^{5/}	97.6	100.0	n.a.	68.7	100.0	100.0	n.a.	100.0	95.9	6
7	Comisión Nacional del Agua	n.a. ^{7/}	n.a. ^{5/}	83.6	100.0	98.3	99.6	100.0	100.0	94.3	95.0	95.9	8
8	Procuraduría Federal de Protección al Ambiente	n.a. ^{7/}	n.a. ^{5/}	87.6	100.0	n.a.	91.5	100.0	100.0	n.a.	100.0	95.8	6

^{11/} Consejo Nacional de Armonización Contable. **Acuerdo por el que se emite la Clasificación Funcional del Gasto.** Diario Oficial de la Federación, 27 de diciembre de 2010.

Nº	Institución	Eficiencia y Eficacia de la Gestión Gubernamental					Control Interno			Fiscalización	Ética	EGG 2021	Núm. de Indicadores
		PAPPND (1)	PCIP (2)	PCUM (3)	PCIAR (4)	PIPA (5)	PCUSCII (6)	PCPTCI (7)	PCPTAR (8)	PARO (9)	PIECE (10)		
9	Administración del Sistema Portuario Nacional Altamira, S.A. de C.V.	100.0	n.a. ^{6/}	n.a.	100.0	n.a.	96.8	86.5	88.2	100.0	85.0	95.7	7
10	Procuraduría Federal de la Defensa del Trabajo	n.a. ^{1/}	n.a. ^{5/}	94.1	100.0	n.a.	95.9	84.2	100.0	n.a.	95.0	95.5	6
11	Colegio Superior Agropecuario del Estado de Guerrero	n.a. ^{1/}	n.a. ^{5/}	n.a.	100.0	100.0	87.8	95.5	81.5	n.a.	95.0	95.4	6
12	Comisión Nacional Forestal	100.0	78.3	93.8	100.0	100.0	86.3	98.7	100.0	99.5	96.0	95.3	10
13	Organismo Promotor de Inversiones en Telecomunicaciones	100.0	61.1	100.0	100.0	n.a.	100.0	100.0	100.0	100.0	100.0	95.1	9
14	CIATEC, A.C. "Centro de Innovación Aplicada en Tecnologías Competitivas"	n.a. ^{2/}	72.7	97.0	100.0	n.a.	99.8	100.0	100.0	100.0	99.0	94.9	8
15	Centro de Investigación en Materiales Avanzados, S.C.	n.a. ^{2/}	65.0	100.0	100.0	100.0	95.8	100.0	100.0	95.0	100.0	94.7	9
16	Administración del Sistema Portuario Nacional Tuxpan, S.A. de C.V.	100.0	80.0	n.a.	100.0	n.a.	97.7	100.0	100.0	96.9	83.0	94.5	8
17	Corporación de Servicios al Turista Ángeles Verdes	n.a. ^{1/}	n.a. ^{5/}	88.8	100.0	n.a.	n.a.	n.a.	n.a.	n.a.	n.a.	94.4	2
18	Centro Nacional de Control del Gas Natural	n.a. ^{1/}	73.7	97.0	100.0	n.a.	99.1	100.0	95.0	100.0	98.0	94.4	8
19	Servicio Nacional de Inspección y Certificación de Semillas	n.a. ^{1/}	n.a. ^{5/}	n.a.	100.0	n.a.	91.9	90.0	86.7	n.a.	82.0	94.2	5
20	Grupo Aeroportuario de la Ciudad de México, S.A. de C.V.	100.0	68.4	99.4	100.0	n.a.	n.a.	n.a.	100.0	98.0	97.0	94.2	7
21	Centro Nacional de Control de Energía	n.a. ^{1/}	81.8	92.5	100.0	n.a.	85.8	100.0	100.0	97.0	100.0	94.0	8
22	Corporación Mexicana de Investigación en Materiales, S.A. de C.V.	n.a. ^{2/}	72.7	97.2	100.0	n.a.	87.0	100.0	100.0	100.0	98.0	93.5	8
23	Administración del Sistema Portuario Nacional Manzanillo, S.A. de C.V.	100.0	n.a. ^{6/}	n.a.	100.0	n.a.	82.2	83.3	91.3	94.8	83.0	93.5	7
24	Centro de Investigación en Química Aplicada	n.a. ^{2/}	71.4	89.8	100.0	100.0	85.3	100.0	100.0	100.0	96.0	93.3	9
25	El Colegio de la Frontera Norte, A.C.	n.a. ^{2/}	69.6	98.5	100.0	100.0	99.8	95.5	83.3	100.0	93.0	93.2	9
26	Productora Nacional de Biológicos Veterinarios	100.0	66.7	96.3	100.0	n.a.	99.7	97.0	100.0	100.0	80.0	93.0	9

Nº	Institución	Eficiencia y Eficacia de la Gestión Gubernamental					Control Interno			Fiscalización	Ética	EGG 2021	Núm. de Indicadores
		PAPPND (1)	PCIP (2)	PCUM (3)	PCIAR (4)	PIPA (5)	PCUSCII (6)	PCPTCI (7)	PCPTAR (8)	PARO (9)	PIECE (10)		
27	Instituto Mexicano de la Propiedad Industrial	100.0	72.7	92.1	100.0	n.a.	82.9	100.0	100.0	100.0	90.0	92.9	9
28	Administración del Sistema Portuario Nacional Mazatlán, S.A. de C.V.	n.d.	85.7	n.a.	100.0	n.a.	91.3	94.3	100.0	86.7	92.0	92.9	7
29	Instituto Mexicano del Petróleo	n.a. ^v	76.2	78.9	100.0	n.a.	100.0	100.0	100.0	99.2	100.0	92.5	8
30	Fondo Nacional de Fomento al Turismo	100.0	78.3	81.5	100.0	n.a.	83.9	100.0	100.0	96.6	92.0	92.2	9
31	Centro de Ingeniería y Desarrollo Industrial	n.a. ^v	68.2	99.0	100.0	100.0	88.9	81.8	100.0	100.0	91.0	92.1	9
32	Instituto Nacional de Electricidad y Energías Limpias	n.a. ^v	79.2	82.1	100.0	n.a.	93.4	90.9	100.0	100.0	100.0	92.0	8
33	Centro Nacional de Metrología	100.0	77.3	90.5	100.0	n.a.	90.8	86.7	90.9	100.0	92.0	92.0	9
34	Telecomunicaciones de México	n.d.	80.0	96.9	100.0	n.a.	99.5	78.6	78.3	98.3	99.0	91.5	8
35	Comisión Nacional de Hidrocarburos	n.a. ^{4/}	73.9	91.5	100.0	n.a.	93.6	96.2	95.8	100.0	82.0	91.1	8
36	El Colegio de San Luis, A.C.	n.a. ^v	71.4	98.3	100.0	100.0	91.0	93.1	75.0	100.0	89.0	91.0	9
37	Instituto Nacional de Investigaciones Nucleares	n.a. ^v	65.2	89.4	100.0	n.a.	100.0	90.0	100.0	100.0	95.0	91.0	8
38	Administración del Sistema Portuario Nacional Progreso, S.A. de C.V.	100.0	75.0	n.a.	100.0	n.a.	85.4	100.0	92.0	100.0	72.0	90.8	8
39	Instituto Nacional para el Desarrollo de Capacidades del Sector Rural, A.C.	n.d.	66.7	95.3	100.0	n.a.	81.9	100.0	90.0	97.3	100.0	90.6	8
40	Centro de Investigación y Asistencia en Tecnología y Diseño del Estado de Jalisco, A.C.	n.a. ^{2/}	59.1	98.5	100.0	100.0	100.0	100.0	100.0	100.0	58.0	90.5	9
41	Secretaría de Agricultura y Desarrollo Rural	n.d.	72.0	76.0	100.0	97.5	94.4	84.4	97.6	96.9	100.0	90.5	9
42	Administración del Sistema Portuario Nacional Dos Bocas, S.A. de C.V.	n.d.	71.4	n.a.	100.0	n.a.	100.0	100.0	100.0	96.2	78.0	90.3	7
43	Aeropuertos y Servicios Auxiliares	100.0	75.0	88.7	100.0	n.a.	77.3	92.9	88.0	100.0	90.0	90.3	9
44	Servicio Geológico Mexicano	50.0	87.5	86.0	100.0	n.a.	99.6	100.0	100.0	100.0	99.0	90.3	9
45	CIATEQ, A.C. Centro de Tecnología Avanzada	n.a. ^{2/}	72.7	n.a.	100.0	100.0	92.0	77.1	75.0	100.0	98.0	89.7	8
46	Agencia Espacial Mexicana	66.7	70.6	99.3	100.0	n.a.	96.7	97.0	100.0	100.0	81.0	89.5	9
47	Administración del Sistema Portuario Nacional Lázaro Cárdenas, S.A. de C.V.	100.0	76.2	n.a.	100.0	n.a.	91.5	57.9	100.0	90.3	94.0	89.4	8

Nº	Institución	Eficiencia y Eficacia de la Gestión Gubernamental					Control Interno			Fiscalización	Ética	EGG 2021	Núm. de Indicadores
		PAPPND (1)	PCIP (2)	PCUM (3)	PCIAR (4)	PIPA (5)	PCUSCII (6)	PCPTCI (7)	PCPTAR (8)	PARO (9)	PIECE (10)		
48	Administración del Sistema Portuario Nacional Topolobampo, S.A. de C.V.	n.d.	72.2	n.a.	100.0	n.a.	99.6	100.0	100.0	100.0	64.0	89.4	7
49	Instituto del Fondo Nacional para el Consumo de los Trabajadores	n.a. ^{2/}	65.2	94.6	100.0	n.a.	85.6	96.7	100.0	100.0	78.0	89.4	8
50	Centro de Investigaciones Biológicas del Noroeste, S.C.	n.a. ^{2/}	66.7	100.0	100.0	100.0	95.6	80.4	60.4	98.0	100.0	89.3	9
51	Centro de Investigaciones y Estudios Superiores en Antropología Social	n.a. ^{2/}	72.2	95.4	100.0	100.0	65.0	78.2	100.0	100.0	90.0	89.3	9
52	Secretaría de Economía	68.5	78.3	83.5	100.0	100.0	98.0	72.2	93.5	97.6	99.0	89.1	10
53	Administración del Sistema Portuario Nacional Puerto Madero, S.A. de C.V.	n.d.	73.7	76.2	100.0	n.a.	98.6	100.0	90.0	100.0	85.0	89.1	8
54	Centro de Investigación y Desarrollo Tecnológico en Electroquímica, S.C.	n.a. ^{2/}	65.2	99.0	100.0	100.0	40.2	100.0	100.0	95.1	95.0	88.6	9
55	Comisión Nacional de Mejora Regulatoria	n.a. ^{1/}	n.a. ^{5/}	90.9	100.0	n.a.	98.7	75.0	100.0	n.a.	55.0	88.4	6
56	Secretaría de Infraestructura, Comunicaciones y Transportes	n.d.	79.2	75.3	100.0	100.0	75.8	80.0	90.3	95.0	100.0	88.4	9
57	Procuraduría Federal del Consumidor	67.5	82.6	98.9	100.0	n.a.	76.0	100.0	100.0	100.0	71.0	88.3	9
58	Fideicomiso de Formación y Capacitación para el Personal de la Marina Mercante Nacional	100.0	76.2	79.2	n.a.	n.a.	91.4	100.0	100.0	100.0	64.0	88.1	8
59	Administración del Sistema Portuario Nacional Ensenada, S.A. de C.V.	n.d.	75.0	n.a.	100.0	n.a.	98.9	100.0	63.6	97.9	83.0	88.1	7
60	Comité Nacional para el Desarrollo Sustentable de la Caña de Azúcar	n.d.	61.1	n.a.	100.0	n.a.	95.0	100.0	100.0	n.a.	n.a.	87.7	5
61	Secretaría de Energía	n.a. ^{1/}	77.3	57.0	100.0	n.a.	99.3	100.0	86.5	100.0	99.0	87.6	8
62	Centro de Investigaciones en Óptica, A.C.	n.a. ^{2/}	68.2	70.0	100.0	100.0	90.0	83.3	100.0	100.0	80.0	87.6	9
63	Servicios Aeroportuarios de la Ciudad de México, S.A. de C.V.	n.a. ^{2/}	65.0	98.6	100.0	n.a.	n.a.	n.a.	n.a.	80.3	93.0	87.4	5
64	Comisión Nacional de Acuacultura y Pesca	n.a. ^{1/}	n.a. ^{5/}	96.0	100.0	86.2	66.2	99.0	100.0	80.8	56.0	87.3	8

Nº	Institución	Eficiencia y Eficacia de la Gestión Gubernamental					Control Interno			Fiscalización	Ética	EGG 2021	Núm. de Indicadores
		PAPPND (1)	PCIP (2)	PCUM (3)	PCIAR (4)	PIPA (5)	PCUSCII (6)	PCPTCI (7)	PCPTAR (8)	PARO (9)	PIECE (10)		
65	Servicios a la Navegación en el Espacio Aéreo Mexicano	n.a. ^v	n.a. ^{5f}	97.3	100.0	n.a.	57.6	72.0	59.1	100.0	90.0	87.2	7
66	Instituto Nacional de Astrofísica, Óptica y Electrónica	n.a. ^{2f}	69.6	100.0	100.0	100.0	39.4	80.8	100.0	100.0	89.0	87.1	9
67	Comisión Nacional de Seguridad Nuclear y Salvaguardias	n.a. ^v	n.a. ^{5f}	98.0	100.0	n.a.	25.6	100.0	67.1	100.0	82.0	87.0	7
68	Administración Portuaria Integral de Salina Cruz, S.A. de C.V.	n.a. ^{3f}	73.7	n.a.	100.0	n.a.	100.0	100.0	100.0	86.8	48.0	86.9	7
69	Instituto de Investigaciones "Dr. José María Luis Mora"	n.a. ^{2f}	68.4	75.3	100.0	n.a.	99.4	99.3	100.0	100.0	63.0	86.9	8
70	Administración del Sistema Portuario Nacional Veracruz, S.A. de C.V.	100.0	61.9	n.a.	100.0	n.a.	98.7	100.0	76.0	95.1	61.0	86.8	8
71	Centro de Investigación y Docencia Económicas, A.C.	n.a. ^{2f}	63.2	99.0	100.0	100.0	63.7	72.7	100.0	100.0	76.0	86.5	9
72	Dicons, S.A. de C.V.	n.d.	n.a. ^{6f}	79.7	100.0	86.9	76.1	70.0	100.0	87.1	n.a.	86.4	7
73	Comisión Reguladora de Energía	n.a. ^{4f}	70.8	57.2	100.0	n.a.	86.9	94.4	100.0	100.0	97.0	86.0	8
74	Consejo Nacional de Ciencia y Tecnología	n.d.	72.7	93.2	100.0	88.7	33.1	85.7	100.0	100.0	97.0	85.9	9
75	Licons, S.A. de C.V.	n.d.	n.a. ^{6f}	77.0	100.0	91.8	67.5	64.7	100.0	92.3	n.a.	85.9	7
76	Instituto Mexicano de Tecnología del Agua	n.d.	78.3	91.8	100.0	n.a.	87.0	100.0	59.6	84.8	76.0	85.9	8
77	Corredor Interoceánico del Istmo de Tehuantepec	n.a. ^{2f}	83.3	n.a.	100.0	n.a.	23.7	100.0	100.0	n.a.	89.0	85.7	6
78	El Colegio de Michoacán, A.C.	n.a. ^{2f}	66.7	97.7	100.0	82.5	70.5	100.0	100.0	100.0	51.0	85.5	9
79	Secretaría del Trabajo y Previsión Social	76.6	72.7	93.4	100.0	86.5	85.6	93.6	50.0	100.0	95.0	85.3	10
80	Administración del Sistema Portuario Nacional Guaymas, S.A. de C.V.	44.7	75.0	n.a.	100.0	n.a.	97.8	100.0	100.0	100.0	87.0	85.2	8
81	Servicio Postal Mexicano	43.1	72.7	84.4	100.0	n.a.	99.8	100.0	77.8	100.0	96.0	84.9	9
82	Fideicomiso de Fomento Minero	50.0	65.0	65.9	100.0	n.a.	100.0	100.0	100.0	99.1	98.0	84.8	9
83	Centro de Investigación en Alimentación y Desarrollo, A.C.	n.a. ^{2f}	65.0	68.4	100.0	100.0	86.8	78.1	80.9	100.0	85.0	84.7	9
84	Centro de Investigación Científica y de Educación Superior de Ensenada, Baja California	n.a. ^{2f}	65.2	87.5	100.0	100.0	31.7	94.4	100.0	100.0	77.0	84.4	9

Nº	Institución	Eficiencia y Eficacia de la Gestión Gubernamental					Control Interno			Fiscalización	Ética	EGG 2021	Núm. de Indicadores
		PAPPND (1)	PCIP (2)	PCUM (3)	PCIAR (4)	PIPA (5)	PCUSCII (6)	PCPTCI (7)	PCPTAR (8)	PARO (9)	PIECE (10)		
85	Centro de Investigación en Matemáticas, A.C.	n.a. ^{2f}	68.4	89.3	100.0	100.0	31.7	100.0	94.1	96.6	74.0	84.4	9
86	Instituto Mexicano del Transporte	n.a. ^{1f}	n.a. ^{5f}	62.8	100.0	n.a.	78.9	100.0	n.a.	n.a.	82.0	84.1	5
87	Instituto Potosino de Investigación Científica y Tecnológica, A.C.	n.a. ^{2f}	65.0	90.7	100.0	100.0	99.2	20.0	90.9	100.0	86.0	84.1	9
88	Comisión Nacional de Áreas Naturales Protegidas	n.a. ^{1f}	n.a. ^{5f}	93.8	100.0	100.0	68.7	40.0	60.0	n.a.	91.0	83.2	7
89	Comisión Nacional de los Salarios Mínimos	86.9	68.2	98.5	100.0	n.a.	88.0	28.6	100.0	91.8	82.0	83.2	9
90	Instituto de Ecología, A.C.	n.a. ^{2f}	81.8	100.0	100.0	100.0	71.0	53.2	37.5	100.0	93.0	83.2	9
91	Aeropuerto Internacional de la Ciudad de México, S.A. de C.V.	84.8	66.7	79.7	100.0	n.a.	82.0	92.6	64.3	n.a.	93.0	83.1	8
92	Seguridad Alimentaria Mexicana	n.d.	n.a. ^{6f}	80.2	100.0	96.4	64.9	n.a.	85.7	58.2	84.0	83.1	7
93	Administración del Sistema Portuario Nacional Tampico, S.A. de C.V.	n.d.	61.9	n.a.	100.0	n.a.	54.5	95.1	95.0	93.9	n.a.	83.0	6
94	Instituto Nacional de Ecología y Cambio Climático	100.0	73.7	100.0	100.0	n.a.	40.5	83.3	73.3	n.a.	83.0	82.9	8
95	Fideicomiso de Riesgo Compartido	n.d.	61.1	83.4	100.0	n.a.	68.0	75.0	100.0	98.7	78.0	82.8	8
96	Secretaría de Turismo	58.3	75.0	93.3	100.0	n.a.	42.1	94.6	100.0	99.0	82.0	82.6	9
97	INFOTEC Centro de Investigación e Innovación en Tecnologías de la Información y Comunicación	n.a. ^{2f}	57.1	99.6	100.0	n.a.	47.5	85.0	91.7	94.4	79.0	82.6	8
98	Compañía Mexicana de Exploraciones, S.A. de C.V.	n.a. ^{1f}	77.8	35.3	100.0	n.a.	68.2	100.0	100.0	96.3	100.0	82.1	8
99	El Colegio de la Frontera Sur	n.a. ^{2f}	73.7	63.6	100.0	100.0	18.2	100.0	100.0	100.0	78.0	81.8	9
100	Caminos y Puentes Federales de Ingresos y Servicios Conexos	58.3	70.8	83.2	100.0	n.a.	91.2	84.6	71.4	91.9	87.0	81.7	9
101	FONATUR Infraestructura, S.A. de C.V.	14.5	77.8	91.2	100.0	n.a.	88.6	100.0	100.0	n.a.	n.a.	81.0	7
102	Centro de Investigación en Ciencias de Información Geoespacial, A.C.	n.a. ^{2f}	68.4	66.7	100.0	100.0	47.6	100.0	62.5	97.6	79.0	80.6	9
103	Colegio de Postgraduados	33.3	68.2	96.2	100.0	n.a.	96.7	94.4	94.7	65.4	82.0	80.5	9
104	Secretaría de Medio Ambiente y Recursos Naturales	98.4	69.2	85.8	100.0	n.a.	45.6	62.5	60.0	96.6	85.0	79.1	9
105	Administración del Sistema Portuario Nacional Puerto Vallarta, S.A. de C.V.	100.0	71.4	n.a.	100.0	n.a.	92.7	60.0	45.5	80.5	52.0	78.4	8

Nº	Institución	Eficiencia y Eficacia de la Gestión Gubernamental					Control Interno			Fiscalización	Ética	EGG 2021	Núm. de Indicadores
		PAPPND (1)	PCIP (2)	PCUM (3)	PCIAR (4)	PIPA (5)	PCUSCII (6)	PCPTCI (7)	PCPTAR (8)	PARO (9)	PIECE (10)		
106	Exportadora de Sal, S.A. de C.V.	30.0	85.0	91.9	100.0	n.a.	96.0	51.5	65.4	98.1	84.0	77.9	9
107	Centro de Investigación Científica de Yucatán, A.C.	n.a. ^{2/}	68.2	46.7	100.0	100.0	36.7	75.0	80.0	100.0	93.0	77.8	9
108	Instituto Nacional de Pesca y Acuicultura	52.9	71.4	n.a.	100.0	100.0	19.8	84.9	100.0	n.a.	86.0	77.8	8
109	Instituto Nacional de Investigaciones Forestales, Agrícolas y Pecuarias	50.0	65.2	95.7	100.0	n.a.	56.3	98.0	50.0	100.0	81.0	77.4	9
110	Comisión Nacional de las Zonas Áridas	50.0	63.6	100.0	100.0	n.a.	25.3	62.3	100.0	97.9	79.0	75.7	9
111	Centro Federal de Conciliación y Registro Laboral	n.d.	70.0	86.0	100.0	n.a.	60.4	n.a.	n.a.	n.a.	n.a.	75.4	4
112	Agencia Federal de Aviación Civil	n.a. ^{3/}	n.a. ^{5/}	91.0	100.0	n.a.	35.9	n.a.	n.a.	n.a.	n.a.	74.1	3
113	Administración Portuaria Integral de Coatzacoalcos, S.A. de C.V.	33.3	68.4	49.7	100.0	n.a.	87.3	70.0	66.7	96.6	100.0	73.5	9
114	Agencia Reguladora del Transporte Ferroviario	n.a. ^{3/}	n.a. ^{5/}	n.a.	100.0	n.a.	27.4	n.a.	n.a.	n.a.	n.a.	71.0	2
115	FONATUR Tren Maya, S.A. de C.V.	50.0	73.7	60.3	100.0	n.a.	86.7	20.7	57.1	n.a.	n.a.	64.9	7
116	Ferrocarril del Istmo de Tehuantepec, S.A. de C.V.	50.0	61.1	74.8	100.0	n.a.	87.4	15.6	9.1	96.5	79.0	64.5	9

FUENTE: Elaborado por la SFP, con base en la información proporcionada por las unidades administrativas de la SHCP encargadas de los indicadores PAPPND y PCIP; así como por las unidades de la SFP a cargo de los sistemas que integran información relacionada con el control interno, la fiscalización y la ética e integridad pública de las instituciones de la Administración Pública Federal, e información del portal de Transparencia Presupuestaria.

n.a. No aplicable.

n.d. No disponible.

^v Al no tratarse de una entidad paraestatal ni una dependencia, no contó con la obligación de elaborar programa institucional ni sectorial, conforme a lo señalado en la Ley de Planeación.

^{2/} La SHCP consideró la evaluación como 0 (cero) derivado de que, a la fecha del corte de la información, la entidad no había publicado su programa institucional, para lo cual contó con tres meses, a partir de la publicación del programa sectorial de su dependencia coordinadora, conforme a los "Criterios para Elaborar, Dictaminar, Aprobar y Dar Seguimiento a los Programas Derivados del Plan Nacional de Desarrollo 2019-2024", emitidos por la SHCP.

^{3/} La SHCP consideró la evaluación como 0 (cero) derivado de que los programas institucionales de entidades no sectorizadas debieron publicarse a más tardar el 15 de junio de 2020, con el fin de ser considerados en el Proyecto de Presupuesto de Egresos de la Federación 2021. Para efectos metodológicos de la calificación global en la EGG se considera "No aplicable".

^{4/} Si bien se trata de una Dependencia, no contó con la obligación al no haber materia para elaborar el correspondiente programa sectorial.

^{5/} Se considera "No aplicable" en tanto la institución no se encontró obligada a reportar directamente avance de indicadores derivados del PNCCIMGP en el Sistema Programa Nacional, de conformidad con el artículo 61 de la LFPRH.

^{6/} La SHCP consideró la evaluación como 0 (cero) en términos de los Criterios de Cumplimiento definidos por las Unidades Normativas de los indicadores derivados del PNCCIMGP. Para efectos metodológicos de la calificación global en la EGG se considera "No aplicable".

En el análisis cualitativo se identificaron tres estrategias que contribuyeron a promover el crecimiento económico:

1. Inversión en los proyectos de infraestructura que fomentan el empleo y la actividad económica.
2. Apoyo a sectores para restablecer el mercado interno y reactivar la actividad económica.
3. Recuperación y dignificación del empleo.

Mediante la primera estrategia se fomentó el desarrollo regional con proyectos que amplían y modernizan las comunicaciones y transportes, e incentivan la reactivación económica del país, sin dejar a nadie atrás, entre ellos, se encuentran los siguientes:

Tren Maya

En 2021, se avanzó en el objetivo de interconectar con una línea ferroviaria de aproximadamente 1,440 kilómetros las zonas turísticas de Campeche, Chiapas, Tabasco, Quintana Roo y Yucatán. Con el proyecto se busca incrementar la derrama económica del turismo, crear empleos, impulsar el desarrollo sostenible, proteger el medio ambiente de la zona y propiciar el ordenamiento territorial de la región.

En el proyecto se invirtieron 34,663.1 mdp, 99.9% del presupuesto modificado de 34,682.3 mdp, para adquirir los predios necesarios para su desarrollo; contratar proyectos y estudios ambientales y de salvamento arqueológico, trabajos de topografía, liberación de derecho de vía; así como servicios de logística y asesorías con objeto de mejorar la ejecución del proyecto.

Desarrollo integral del Istmo de Tehuantepec

Mediante este proyecto se continuó avanzando en el objetivo de ofrecer servicios de carga, transporte, almacenaje, embalaje y servicios logísticos a la zona Sur-Sureste del país, a fin de impulsar el crecimiento económico en beneficio de toda la población del Istmo de Tehuantepec.

En 2021, se realizaron estudios de ingeniería para la primera etapa de inversión en la Terminal Especializada de Contenedores en Coatzacoalcos y Salina Cruz; así como el desarrollo de infraestructura en el Recinto Portuario de Pajaritos y en el Puerto Petrolero de Salina Cruz; para lo cual se ejerció el 100.0% del presupuesto modificado de 1,970.4 mdp.

Tren Interurbano México-Toluca (TIMT)

En 2021, se avanzó en el objetivo de lograr la conexión entre las zonas metropolitanas del Estado de México y la Ciudad de México. En ese año, se concluyeron las obras civiles y de vía en los tramos 1 y 2; mientras que en el tramo 3 se están construyendo las estaciones Vasco de Quiroga y Viaducto Atirantado, mediante una inversión de 989.5 mdp, el 100.0% del presupuesto modificado.

Carreteras Alimentadoras y Caminos Rurales

En 2021, el programa contribuyó al desarrollo de las regiones en rezago, mediante la construcción y modernización de 264.6 km de caminos rurales y carreteras alimentadoras. La inversión fue de 3,589.3 mdp, el 100.0% del presupuesto modificado, con ello se incrementó la cobertura y accesibilidad de las vías de comunicación para impulsar el desarrollo regional y disminuir la migración.

Conservación y rehabilitación de infraestructura carretera

En 2021, se realizaron trabajos de conservación periódica en 2,847.3 km de tramos carreteros; 40,561.7 km de conservación rutinaria y 15.3 km de reconstrucción de carreteras, mediante una inversión de 12,406.5 mdp, el 100.0% de su presupuesto modificado.

Con esas actividades se atendió lo dispuesto en el artículo 2º de la CPEUM, apartado B, fracción VI, respecto de integrar a las comunidades, por medio de la conservación de infraestructura carretera.

Programa de Inclusión Financiera (Banco del Bienestar)

En congruencia con el objetivo prioritario 5 del Programa Nacional de Financiamiento del Desarrollo 2020-2024, relacionado con la inclusión financiera y la profundización del sistema financiero para el bienestar de la población y la asignación eficiente de los recursos, en 2021, en colaboración con la Secretaría de la Defensa Nacional (SEDENA), se construyeron 1,177 sucursales del Banco, 17.0% más que las 1,000 planeadas y se impartieron 160 cursos, 27.0% más que los 126 programados para mejorar el manejo de las finanzas personales, en estas acciones se invirtieron 5,887.0 mdp, el 100.0% del presupuesto modificado.

Mediante la segunda estrategia “Apoyo a sectores para restablecer el mercado interno y reactivar la actividad económica”, el Gobierno Federal privilegió la producción de alimentos para evitar una crisis alimentaria en el país e impulsó el mercado interno. Los apoyos se focalizaron en los productores rurales de pequeña y mediana escala para la provisión de alimentos básicos.

Producción para el Bienestar

En atención al artículo 27 constitucional, fracción XX, el cual prevé el derecho social a la población campesina a recibir apoyos económicos; el programa otorgó apoyos directos a 2.2 millones de productores de pequeña y mediana escala por 13,454.7 mdp (99.7% del presupuesto programado) para incrementar la productividad de granos, miel y leche, y dio acompañamiento técnico y de fomento para el acceso a financiamientos formales.

Precios de Garantía a Productos Alimentarios Básicos

El programa contribuyó a incrementar el ingreso de 90 mil pequeños y medianos productores agropecuarios de granos básicos (arroz, frijol, maíz y trigo) y leche, mediante la implementación de precios de garantía. A los productores se les compraron sus productos a precios de garantía, mayores a los precios de mercado, o bien se les pagó la diferencia resultante entre ambos. Además, se almacenó el maíz y frijol en 632 centros concentradores y almacenes, para enviarlos a las tiendas comunitarias de Diconsa. En el programa se ejercieron 7,440.2 mdp, el 100.0% del presupuesto modificado.

Fertilizantes para el Bienestar

En 2021, el programa contribuyó a la producción de los cultivos prioritarios de 394,983 pequeños productores, principalmente de los estados de Guerrero y zonas de atención estratégicas de Morelos, Puebla y Tlaxcala, mediante la entrega de 180,884.7 toneladas de fertilizantes. En el programa se ejerció la totalidad de los 2,201.7 mdp del presupuesto modificado.

Abasto social de leche

El programa a cargo de Liconsa, S.A. de C.V, apoyó a 5.9 millones de personas que viven en condiciones de pobreza en 2,084 municipios del país, distribuyendo 664.6 millones de litros de leche fortificada con objeto de mejorar sus niveles de nutrición. En el programa se ejerció un total de 1,240.8 mdp, equivalente al 100.0% de su presupuesto aprobado.

Programa de Abasto Rural a cargo de Diconsa, S.A. de C.V. (DICONSA)

En 2021, el programa avanzó en la consecución del objetivo de cumplir con el derecho social a la alimentación, mandatado en el artículo 4 constitucional, párrafo tercero, mediante el acceso físico y económico a la canasta básica, con el fin de mejorar la seguridad alimentaria de la población que habita en las

localidades de alta o muy alta marginación. Se abrieron 284 nuevas tiendas, con lo que se alcanzó una cobertura de 23,689 localidades, el 89.1% de la meta. En estas actividades se erogaron 4,251.5 mdp, el 100.0% de su presupuesto modificado.

Presas y Canales

El programa benefició a 292,033 productores, el 99.8% de la meta, con infraestructura hidroagrícola construida, modernizada, rehabilitada y conservada en Distritos y Unidades de Riego y Distritos de Temporal Tecnificado. En 2021, la inversión fue de 3,092.0 mdp, 98.5% de la asignación programada.

En lo referente a la estrategia “Recuperación y dignificación del empleo”, el Gobierno Federal promovió la reactivación económica y la generación de empleos con una política de recuperación gradual y sostenida del salario, así como la inclusión social de los trabajadores, y la inserción laboral exitosa de aquellos que se encuentran fuera de este ámbito.

Reforma Laboral

En 2021, se avanzó en el objetivo de fomentar la cultura de la legalidad en los centros de trabajo; garantizar que los empleadores tengan una responsabilidad social con los trabajadores; así como promover mediante la coordinación sindical mejoras en los salarios y en las condiciones laborales.

En ese año, se atendieron los asuntos en materia de conciliación individual, los trámites de registro sindical, y visitas relacionadas con derechos de negociación colectiva, democracia y libertad sindical; el salario diario aumentó en 15.0% para ubicarse en 213.4 pesos en la Zona Libre de la Frontera Norte (ZLFN) y 141.70 pesos en el resto del país.

Jóvenes Construyendo el Futuro

El programa insertó en actividades productivas a jóvenes de 18 a 29 años que no estudian ni trabajan, mediante capacitación en el trabajo y un apoyo económico mensual de 5,258.1 pesos hasta por 12 meses y seguro médico.

En 2021, conforme al artículo 4 de la CPEUM, párrafo último, en el que se mandata el derecho de los jóvenes a un desarrollo integral y a su inclusión en el ámbito económico, se incorporaron al programa a 540,818 jóvenes, 8.2% más de los 500,000 programados. Para ese mismo año, se había apoyado a un

total de 2.1 millones de beneficiarios acumulados desde el inicio del programa en 2019, lo que representa el 91.3% de la meta sexenal de 2.3 millones. En el periodo, la inversión fue de 20,528.6 mdp, el 99.7% del presupuesto aprobado de 20,600.1 mdp.

Programa de Apoyo al Empleo

En cumplimiento del artículo 25 constitucional, párrafo primero, en el cual se prevé el derecho al empleo, el programa apoyó la inserción en un empleo formal de personas desempleadas o subempleadas, con acciones de intermediación laboral y movilidad laboral. Se ejercieron los 255.1 mdp de su presupuesto autorizado.

Mediante el Servicio Nacional de Empleo (SNE), se atendió a 1.4 millones de personas en búsqueda de empleo; se insertaron 34,120 personas en un puesto de trabajo por jornal, y con los servicios de intermediación laboral se atendieron a 364,559 buscadores de empleo formal.

V.2.4 Gobierno

En consonancia con el Eje General “Política y Gobierno” del PND, las acciones de la gestión gubernamental se centraron en: coordinar la política interior; asuntos con el exterior; respetar los derechos humanos; erradicar la corrupción y la impunidad; mejorar el servicio público; garantizar la vigilancia del territorio mexicano y cambiar el paradigma en seguridad.

En la Finalidad de Gobierno intervienen 39 instituciones, las cuales obtuvieron un porcentaje promedio de 88.0%. La evaluación de la gestión gubernamental se presenta en la tabla siguiente:

TABLA 6. EVALUACIÓN DE LA GESTIÓN GUBERNAMENTAL DE LAS INSTITUCIONES DE LA FINALIDAD GOBIERNO, 2021 (Porcentajes)

N°	Institución	Eficiencia y Eficacia de la Gestión Gubernamental					Control Interno			Fiscalización	Ética	EGG 2021	Núm. de Indicadores
		PAPPND (1)	PCIP (2)	PCUM (3)	PCIAR (4)	PIPA (5)	PCUSCII (6)	PCPTCI (7)	PCPTAR (8)	PARO (9)	PIECE (10)		
Promedio por pilar		86.9					81.8			97.2	86.9	88.0	7
Promedio por indicador		75.8	71.2	91.3	100.0	96.1	76.4	81.0	88.1	97.2	86.9	88.0	7
1	Centro Nacional de Inteligencia	n.a. ^v	n.a. ^{4f}	100.0	100.0	n.a.	n.a.	n.a.	n.a.	99.1	n.a.	99.7	3
2	Instituto Nacional de Migración	n.a. ^v	n.a. ^{4f}	99.8	100.0	n.a.	98.0	100.0	100.0	100.0	93.0	99.0	7
3	Centro de Producción de Programas Informativos y Especiales	n.a. ^v	n.a. ^{4f}	100.0	100.0	n.a.	94.8	100.0	100.0	n.a.	91.0	98.2	6
4	Prevención y Readaptación Social	n.a. ^v	n.a. ^{4f}	98.1	100.0	n.a.	98.0	100.0	100.0	90.0	96.0	97.9	7
5	Secretaría General del Consejo Nacional de Población	n.a. ^v	n.a. ^{4f}	100.0	100.0	n.a.	94.7	94.9	100.0	n.a.	92.0	97.7	6
6	Instituto de los Mexicanos en el Exterior	n.a. ^v	n.a. ^{4f}	n.a.	100.0	n.a.	83.3	100.0	n.a.	n.a.	n.a.	96.7	3
7	Guardia Nacional	n.a. ^v	n.a. ^{4f}	93.7	100.0	n.a.	n.a.	n.a.	n.a.	100.0	90.0	96.1	4
8	Servicio de Protección Federal	n.a. ^v	n.a. ^{4f}	94.5	100.0	n.a.	82.4	100.0	100.0	98.5	94.0	96.1	7
9	Secretaría Ejecutiva del Sistema Nacional de Protección Integral de Niñas, Niños y Adolescentes	n.a. ^v	n.a. ^{4f}	97.3	100.0	n.a.	79.5	91.7	100.0	n.a.	n.a.	95.4	5
10	Coordinación para la Atención Integral de la Migración en la Frontera Sur	n.a. ^v	n.a. ^{4f}	n.a.	100.0	n.a.	62.3	100.0	100.0	n.a.	n.a.	94.3	4
11	Centro Nacional de Prevención de Desastres	n.a. ^v	n.a. ^{4f}	n.a.	100.0	n.a.	100.0	100.0	100.0	n.a.	55.0	94.2	5
12	Coordinación General de la Comisión Mexicana de Ayuda a Refugiados	n.a. ^v	n.a. ^{4f}	89.3	100.0	n.a.	83.0	97.3	100.0	n.a.	n.a.	94.2	5
13	Tribunal Federal de Conciliación y Arbitraje	n.a. ^v	n.a. ^{4f}	99.0	100.0	n.a.	n.a.	n.a.	n.a.	n.a.	81.0	94.0	3
14	Comisión Nacional de Búsqueda de Personas	n.a. ^v	n.a. ^{4f}	99.1	100.0	80.0	n.a.	n.a.	n.a.	n.a.	n.a.	93.7	3
15	Oficina de la Presidencia de la República	n.a. ^v	73.7	100.0	100.0	n.a.	n.a.	n.a.	n.a.	100.0	93.0	93.6	5

N°	Institución	Eficiencia y Eficacia de la Gestión Gubernamental					Control Interno			Fiscalización	Ética	EGG 2021	Núm. de Indicadores
		PAPPND (1)	PCIP (2)	PCUM (3)	PCIAR (4)	PIPA (5)	PCUSCII (6)	PCPTCI (7)	PCPTAR (8)	PARO (9)	PIECE (10)		
16	Secretaría de la Función Pública	70.3	86.4	96.5	100.0	n.a.	95.5	100.0	100.0	98.6	94.0	93.3	9
17	Secretaría de la Defensa Nacional	100.0	77.3	91.7	n.a.	100.0	68.9	100.0	100.0	89.4	96.0	92.2	9
18	Secretaría de Seguridad y Protección Ciudadana	86.9	76.9	96.4	100.0	n.a.	87.3	100.0	90.5	97.1	96.0	92.1	9
19	Consejería Jurídica del Ejecutivo Federal	n.a. ^{3/}	66.7	100.0	100.0	n.a.	n.a.	100.0	100.0	100.0	71.0	91.8	7
20	Instituto Nacional para el Federalismo y el Desarrollo Municipal	n.a. ^{1/}	n.a. ^{4/}	n.a.	100.0	n.a.	72.7	97.0	83.3	n.a.	n.a.	91.6	4
21	Procuraduría de la Defensa del Contribuyente	50.0	78.3	96.0	100.0	n.a.	89.6	100.0	100.0	100.0	99.0	89.4	9
22	Coordinación Nacional Antisecuestro	n.a. ^{1/}	n.a. ^{4/}	n.a.	100.0	n.a.	86.0	71.4	77.8	n.a.	65.0	88.3	5
23	Secretaría de Marina	70.5	76.9	84.7	n.a.	n.a.	93.8	100.0	n.a.	100.0	100.0	88.1	7
24	Secretaría de Gobernación	50.0	64.0	92.1	100.0	100.0	70.2	94.3	100.0	100.0	98.0	86.9	10
25	Sistema Público de Radiodifusión del Estado Mexicano	74.8	69.6	90.8	100.0	n.a.	76.4	88.9	100.0	98.9	86.0	86.9	9
26	Instituto Nacional de las Mujeres	96.3	71.4	93.2	100.0	96.7	40.5	84.2	88.9	100.0	92.0	86.3	10
27	Secretaría Ejecutiva del Sistema Nacional Anticorrupción	98.8	70.0	68.1	100.0	n.a.	59.7	89.5	96.4	93.8	99.0	86.0	9
28	Instituto de Seguridad Social para las Fuerzas Armadas Mexicanas	n.d.	61.9	88.3	n.a.	n.a.	83.3	100.0	100.0	100.0	100.0	85.9	7
29	Comisión Ejecutiva de Atención a Víctimas	100.0	71.4	93.9	100.0	n.a.	64.7	74.4	52.6	100.0	94.0	84.2	9
30	Consejo Nacional para Prevenir la Discriminación	75.0	72.7	87.0	100.0	n.a.	99.7	40.0	92.9	100.0	87.0	83.8	9
31	Instituto Matías Romero	n.a. ^{1/}	n.a. ^{4/}	96.0	100.0	n.a.	22.0	85.7	n.a.	n.a.	n.a.	80.3	4
32	Secretaría de Relaciones Exteriores	75.0	65.2	89.1	100.0	n.a.	53.0	76.8	67.9	92.9	94.0	79.6	9
33	Archivo General de la Nación	n.d.	59.1	82.0	100.0	n.a.	72.6	50.0	94.0	100.0	66.0	78.5	8
34	Talleres Gráficos de México	80.0	66.7	82.6	100.0	n.a.	94.9	25.0	80.0	97.8	45.0	75.4	9
35	Secretariado Ejecutivo del Sistema Nacional de Seguridad Pública	n.a. ^{1/}	n.a. ^{4/}	47.0	100.0	n.a.	58.9	46.2	93.3	100.0	86.0	75.2	7
36	Instituto Nacional de los Pueblos Indígenas	33.3	76.2	89.3	100.0	100.0	94.5	40.0	41.7	89.9	73.0	73.8	10
37	Agencia Mexicana de Cooperación Internacional para el Desarrollo	n.a. ^{1/}	n.a. ^{4/}	77.4	100.0	n.a.	94.3	0.0	n.a.	n.a.	n.a.	72.1	4

N°	Institución	Eficiencia y Eficacia de la Gestión Gubernamental					Control Interno			Fiscalización	Ética	EGG 2021	Núm. de Indicadores
		PAPPND (1)	PCIP (2)	PCUM (3)	PCIAR (4)	PIPA (5)	PCUSCII (6)	PCPTCI (7)	PCPTAR (8)	PARO (9)	PIECE (10)		
38	Notimex, Agencia de Noticias del Estado Mexicano	n.a. ^{2/}	68.4	n.a.	100.0	n.a.	46.5	44.9	0.0	84.6	93.0	69.0	7
39	Comisión Nacional para Prevenir y Erradicar la Violencia Contra las Mujeres	n.a. ^{3/}	n.a. ^{4/}	99.0	100.0	100.0	19.5	60.8	85.0	n.a.	n.a.	62.2	6

FUENTE: Elaborado por la SFP con base en la información proporcionada por las unidades administrativas de la SHCP encargadas de los indicadores PAPPND y PCIP; así como por las unidades de la SFP a cargo de los sistemas que integran información relacionada con el control interno, fiscalización y ética e integridad pública de las instituciones de la Administración Pública Federal, e información del portal de Transparencia Presupuestaria.

n.a. No aplicable.
n.d. No disponible.

^v Al no tratarse de una entidad paraestatal ni una dependencia, no contó con la obligación de elaborar programa institucional ni sectorial, conforme a lo señalado en la Ley de Planeación.

^{2/} La SHCP consideró la evaluación como 0 (cero) derivado de que los programas institucionales de entidades no sectorizadas debieron publicarse a más tardar el 15 de junio de 2020, con el fin de ser considerados para la integración del Proyecto de Presupuesto de Egresos de la Federación 2021. Para efectos metodológicos de la calificación global en la EGG se considera "No aplicable".

^{3/} Si bien se trata de una Dependencia, no estuvo obligada, al no haber materia para elaborar el correspondiente programa sectorial.

^{4/} Se considera "No aplicable" en tanto la institución no se encontró obligada a reportar directamente avance de indicadores derivados del PNCCIMGP en el Sistema Programa Nacional, de conformidad con el artículo 61 de la LFPRH.

La evaluación cualitativa mostró que las instituciones guiaron su actuación mediante cinco ejes:

1. Coordinación de la política de gobierno, derechos humanos y migración.
2. Prevención y Combate a la Corrupción.
3. Relaciones Exteriores.
4. Asuntos de orden público y de seguridad interior.
5. Seguridad Nacional.

En la coordinación de la política de gobierno, derechos humanos y migración, la Secretaría de Gobernación contribuyó a garantizar el Estado de derecho, por medio de acciones y estrategias para generar canales de comunicación con dependencias de los ámbitos federal, estatal y local.

En el tema de derechos humanos, el 14 de diciembre de 2021 se publicó en el Diario Oficial de la Federación el Programa Nacional para la Igualdad y No Discriminación (PRONAIND) 2021-2024, el cual está orientado a contrarrestar prácticas discriminatorias en los ámbitos de salud, educación, trabajo, seguridad social, seguridad y justicia, medios de comunicación y en el quehacer público.

Respecto de la Política Migratoria, se aplicó el Nuevo Modelo de Gestión de Trámites Migratorios (NMGT), el cual implica la resolución del trámite al momento y el uso de biometría electrónica, en beneficio de 354,768 personas. Además, conforme al Pacto Mundial para la Migración Segura, Ordenada y

Regular, se autorizó la regularización migratoria a 125,235 personas. Los Grupos de Protección a Migrantes Beta otorgaron ayuda humanitaria a 142,433 migrantes y se otorgó protección a 75,592 niñas, niños y adolescentes.

Respecto del eje de “Prevención y Combate a la Corrupción”, en 2021, el Gobierno de México trabajó para enfrentar este fenómeno que daña a las instituciones y reduce el crecimiento económico. La SFP ejerció 1,613.4 mdp, el 100.0% de su presupuesto modificado en esta tarea y privilegió la prevención como una herramienta para evitar que los riesgos de corrupción se materialicen. Por ello se fortaleció el sistema de control interno institucional y la focalización de actos de fiscalización en áreas de mayor riesgo.

En el marco del Programa Sectorial de Función Pública, la SFP focalizó los actos de control, fiscalización e investigación en las áreas más proclives a la comisión de conductas irregulares y en el combate a la impunidad en la APF; fortaleció las acciones de los OIC de entidades y dependencias; promovió la transparencia y el gobierno abierto; impulsó la profesionalización de los servidores públicos y propició la participación de la ciudadanía en los asuntos públicos.

Los indicadores de ese programa muestran la disminución de víctimas de actos de corrupción; la mejora de la vigilancia de las contrataciones públicas; el fortalecimiento del control interno, la capacitación; el desahogo de procedimientos en materia de responsabilidades administrativas; y el incremento de las acciones de simplificación, mejora regulatoria y la profesionalización de los servidores públicos.

En el eje “Relaciones Exteriores”, la Secretaría de Relaciones Exteriores avanzó en la promoción de México en el mundo, al establecer como estrategia básica la recuperación de los principios históricos de la política exterior mexicana, que coloca al país como punto de referencia y ejemplo de buena diplomacia ante la comunidad internacional.

Entre sus acciones se encuentra la verificación de la legalidad de tratados internacionales y acuerdos interinstitucionales; el impulso al desarrollo de diferentes proyectos para favorecer el transporte comercial y turístico, la modernización de las instalaciones y vías de acceso de diversos puertos; así como los proyectos ferroviarios, derivado de los acuerdos intersecretariales de Puentes y Cruces Fronterizos.

En lo referente a la consolidación del desarrollo en Centroamérica, la Agencia Mexicana de Cooperación Internacional para el Desarrollo (AMEXCID) ejecutó 413 proyectos de cooperación, entre los que se incluyen los programas Sembrando Vida y Jóvenes Construyendo el Futuro, que reforzaron las políticas públicas en los países del norte de Centroamérica, principalmente en Honduras y El Salvador, con una meta alcanzada de 40,000 beneficiarios en cada país para ambos programas.

En el tema de la protección y apoyo a las personas mexicanas en el exterior, se atendieron 92,736 casos de protección y asistencia consular en los ámbitos de derechos humanos, derecho penal, migratorio, civil laboral y administrativo. Las representaciones de México en el exterior atendieron a: 1,005 víctimas de maltrato; 747 repatriaciones de personas vulnerables; 1,377 víctimas de trata de personas, y a 448 mujeres privadas de su libertad.

En el eje relacionado con los “Asuntos de orden público y de seguridad interior”, durante 2021, en el sector Seguridad y Protección Ciudadana, se erogaron 54,764.2 mdp, el 99.9% del presupuesto modificado, con lo cual se implementaron estrategias para mejorar las condiciones de seguridad, así como fortalecer el diseño e implementación de políticas de prevención, investigación y persecución del delito.

Con la consolidación de la Guardia Nacional, se efectuaron servicios de seguridad y vigilancia preventiva, con el objeto de generar las condiciones necesarias para la preservación de la vida de las personas y sus bienes, además, proporcionó de manera permanente seguridad a las instalaciones estratégicas.

Finalmente, respecto de la seguridad nacional, la SEDENA y la Secretaría de Marina, erogaron 181,731.1 mdp para coadyuvar a salvaguardar la integridad y seguridad en el territorio, espacio aéreo y mares nacionales, realizaron operaciones de vigilancia y navegación; así como un despliegue permanente de militares y efectivos navales en áreas de alta incidencia delictiva; trabajos de dragado; y fortalecimiento de actividades de inteligencia; también asistieron a la población en casos de desastre.

VI. CONCLUSIONES

La Secretaría de la Función Pública tiene la obligación de informar, al Comité Coordinador del Sistema Nacional Anticorrupción y al Ejecutivo Federal, el resultado de la evaluación respecto de la gestión de las dependencias y entidades de la APF.

En el análisis cuantitativo y cualitativo de la EGG 2021, se mostraron los avances de la APF relacionados con la consecución de los objetivos y metas establecidos en el PND; así como el cumplimiento de los ordenamientos que regulan el gasto público y promueven los principios de eficacia, eficiencia, transparencia, igualdad y honradez.

En la evaluación cuantitativa, las 284 instituciones evaluadas obtuvieron un promedio de 87.3%, porcentaje que, de conformidad con la escala definida en la Metodología de la Evaluación de la Gestión Gubernamental, se considera adecuado. Dicho resultado fue mayor en 3.7 puntos porcentuales en comparación con la evaluación de 2020, cuyo promedio fue de 83.6%.

En la evaluación cualitativa destacó que la política económica se enfocó en preservar la salud, las vidas y el bienestar de la población, especialmente de los grupos más vulnerables; promover una reactivación rápida y sostenida del empleo y la economía; recuperar el Estado de derecho; combatir la corrupción, y fortalecer la procuración de justicia.

En la Finalidad de Desarrollo Social, los resultados mostraron que se llevaron a cabo acciones para construir un país con bienestar mediante la prestación gratuita de servicios de salud a personas que no cuentan con seguridad social; el otorgamiento de subsidios a población en situación de vulnerabilidad, y becas a nivel básico, medio superior y superior, con el fin de asegurar la permanencia y conclusión escolar de las y los estudiantes.

En Desarrollo Económico, las acciones del Gobierno Federal se concentraron en enfrentar un ambiente económico adverso; con la inversión de recursos en proyectos de infraestructura se incentivó el empleo y el desarrollo regional en distintas zonas del país; con la entrega de apoyos a programas focalizados en los agricultores se estimuló el mercado interno, y se promovió la capacitación e inclusión en el mercado laboral de las personas sin empleo.

En la Finalidad Gobierno, la gestión gubernamental se enfocó en garantizar los derechos humanos; modernizar los trámites migratorios, agilizar la regularización migratoria, y proporcionar ayuda humanitaria y protección a migrantes; promover la imagen de México en el exterior; combatir la

corrupción y la impunidad, focalizando los actos de control, fiscalización e investigación en áreas de la APF proclives a irregularidades e ilícitos, y se atendieron asuntos de seguridad nacional y protección ciudadana mediante la vigilancia del territorio nacional, con énfasis en áreas de alta incidencia delictiva.

VII.ANEXOS

VII.1 Resultados por ramo

RAMO 2 - OFICINA DE LA PRESIDENCIA DE LA REPÚBLICA
(PORCENTAJE)

No	Institución	Eficiencia y Eficacia de la Gestión Gubernamental					Control Interno			Fiscalización	Ética	EGG 2021
		PAPPND (1)	PCIP (2)	PCUM (3)	PIPA (4)	PCIAR (5)	PCUSCII (6)	PCPTCI (7)	PCPTAR (8)	PARO (9)	PIECE (10)	
Promedio por pilar		91.2					n.a.			100.0	93.0	93.6
Promedio por indicador		n.a. ^v	73.7	100.0	n.a.	100.0	n.a.	n.a.	n.a.	100.0	93.0	93.6
1	Oficina de la Presidencia de la República	n.a. ^v	73.7	100.0	n.a.	100.0	n.a.	n.a.	n.a.	100.0	93.0	93.6

FUENTE: Elaborado por la SFP con base en la información proporcionada por la SHCP, así como de las unidades de la SFP a cargo de los sistemas que integran información relacionada con el control interno, fiscalización y ética e integridad pública de las instituciones de la Administración Pública Federal, e información del portal del Transparencia Presupuestaria.

n.a. No aplicable.

^v Al no tratarse de una entidad paraestatal ni una dependencia, no contó con la obligación de elaborar programa institucional ni sectorial, conforme a lo señalado en la Ley de Planeación.

RAMO 4 – GOBERNACIÓN
(PORCENTAJE)

No	Institución	Eficiencia y Eficacia de la Gestión Gubernamental					Control Interno			Fiscalización	Ética	EGG 2021
		PAPPND (1)	PCIP (2)	PCUM (3)	PIPA (4)	PCIAR (5)	PCUSCII (6)	PCPTCI (7)	PCPTAR (8)	PARO (9)	PIECE (10)	
Promedio por pilar		84.9					85.2			99.4	83.9	89.7
Promedio por indicador		68.3	67.8	95.0	93.3	100.0	79.0	81.9	94.7	99.4	83.9	89.7
1	Instituto Nacional de Migración	n.a. ^v	n.a. ^{2/}	99.8	n.a.	100.0	98.0	100.0	100.0	100.0	93.0	99.0
2	Centro de Producción de Programas Informativos y Especiales	n.a. ^v	n.a. ^{2/}	100.0	n.a.	100.0	94.8	100.0	100.0	n.a.	91.0	98.2
3	Secretaría General del Consejo Nacional de Población	n.a. ^v	n.a. ^{2/}	100.0	n.a.	100.0	94.7	94.9	100.0	n.a.	92.0	97.7
4	Secretaría Ejecutiva del Sistema Nacional de Protección Integral de Niñas, Niños y Adolescentes	n.a. ^v	n.a. ^{2/}	97.3	n.a.	100.0	79.5	91.7	100.0	n.a.	n.a.	95.4
5	Coordinación para la Atención Integral de la Migración en la Frontera Sur	n.a. ^v	n.a. ^{2/}	n.a.	n.a.	100.0	62.3	100.0	100.0	n.a.	n.a.	94.3

No	Institución	Eficiencia y Eficacia de la Gestión Gubernamental					Control Interno			Fiscalización	Ética	EGG 2021
		PAPPND (1)	PCIP (2)	PCUM (3)	PIPA (4)	PCIAR (5)	PCUSCII (6)	PCPTCI (7)	PCPTAR (8)	PARO (9)	PIECE (10)	
6	Coordinación General de la Comisión Mexicana de Ayuda a Refugiados	n.a. ^v	n.a. ^{2/}	89.3	n.a.	100.0	83.0	97.3	100.0	n.a.	n.a.	94.2
7	Tribunal Federal de Conciliación y Arbitraje	n.a. ^v	n.a. ^{2/}	99.0	n.a.	100.0	n.a.	n.a.	n.a.	n.a.	81.0	94.0
8	Comisión Nacional de Búsqueda de Personas	n.a. ^v	n.a. ^{2/}	99.1	80.0	100.0	n.a.	n.a.	n.a.	n.a.	n.a.	93.7
9	Instituto Nacional para el Federalismo y el Desarrollo Municipal	n.a. ^v	n.a. ^{2/}	n.a.	n.a.	100.0	72.7	97.0	83.3	n.a.	n.a.	91.6
10	Secretaría de Gobernación	50.0	64.0	92.1	100.0	100.0	70.2	94.3	100.0	100.0	98.0	86.9
11	Consejo Nacional para Prevenir la Discriminación	75.0	72.7	87.0	n.a.	100.0	99.7	40.0	92.9	100.0	87.0	83.8
12	Talleres Gráficos de México	80.0	66.7	82.6	n.a.	100.0	94.9	25.0	80.0	97.8	45.0	75.4
13	Comisión Nacional para Prevenir y Erradicar la Violencia Contra las Mujeres	n.a. ^v	n.a. ^{2/}	99.0	100.0	100.0	19.5	60.8	85.0	n.a.	n.a.	62.2

FUENTE: Elaborado por la SFP con base en la información proporcionada por la SHCP, así como de las unidades de la SFP a cargo de los sistemas que integran información relacionada con el control interno, fiscalización y ética e integridad pública de las instituciones de la Administración Pública Federal, e información del portal de la Transparencia Presupuestaria.

n.a. No aplicable.

^v Al no tratarse de una entidad paraestatal ni una dependencia, no contó con la obligación de elaborar programa institucional ni sectorial, conforme a lo señalado en la Ley de Planeación.

^{2/} Se considera "No aplicable" en tanto la institución no se encontró obligada a reportar directamente avance de indicadores derivados del PNCCIMGP en el Sistema Programa Nacional, de conformidad con el artículo 61 de la LFPRH.

RAMO 5 - RELACIONES EXTERIORES (PORCENTAJE)

No	Institución	Eficiencia y Eficacia de la Gestión Gubernamental					Control Interno			Fiscalización	Ética	EGG 2021
		PAPPND (1)	PCIP (2)	PCUM (3)	PIPA (4)	PCIAR (5)	PCUSCII (6)	PCPTCI (7)	PCPTAR (8)	PARO (9)	PIECE (10)	
Promedio por pilar		81.9					65.5			92.9	94.0	82.2
Promedio por indicador		75.0	65.2	87.5	n.a.	100.0	63.2	65.6	67.9	92.9	94.0	82.2
1	Instituto de los Mexicanos en el Exterior	n.a. ^v	n.a. ^{2/}	n.a.	n.a.	100.0	83.3	100.0	n.a.	n.a.	n.a.	96.7
2	Instituto Matías Romero	n.a. ^v	n.a. ^{2/}	96.0	n.a.	100.0	22.0	85.7	n.a.	n.a.	n.a.	80.3
3	Secretaría de Relaciones Exteriores	75.0	65.2	89.1	n.a.	100.0	53.0	76.8	67.9	92.9	94.0	79.6

No	Institución	Eficiencia y Eficacia de la Gestión Gubernamental					Control Interno			Fiscalización	Ética	EGG 2021
		PAPPND (1)	PCIP (2)	PCUM (3)	PIPA (4)	PCIAR (5)	PCUSCII (6)	PCPTCI (7)	PCPTAR (8)	PARO (9)	PIECE (10)	
4	Agencia Mexicana de Cooperación Internacional para el Desarrollo	n.a. ^{1/}	n.a. ^{2/}	77.4	n.a.	100.0	94.3	0.0	n.a.	n.a.	n.a.	72.1

FUENTE: Elaborado por la SFP con base en la información proporcionada por la SHCP, así como de las unidades de la SFP a cargo de los sistemas que integran información relacionada con el control interno, fiscalización y ética e integridad pública de las instituciones de la Administración Pública Federal, e información del portal de Transparencia Presupuestaria.

n.a. No aplicable.

^{1/} Al no tratarse de una entidad paraestatal ni una dependencia, no contó con la obligación de elaborar programa institucional ni sectorial, conforme a lo señalado en la Ley de Planeación.

^{2/} Se considera "No aplicable" en tanto la institución no se encontró obligada a reportar directamente avance de indicadores derivados del PNCCIMGP en el Sistema Programa Nacional, de conformidad con el artículo 61 de la LFPRH.

RAMO 6 - HACIENDA Y CRÉDITO PÚBLICO (PORCENTAJE)

No	Institución	Eficiencia y Eficacia de la Gestión Gubernamental					Control Interno			Fiscalización	Ética	EGG 2021
		PAPPND (1)	PCIP (2)	PCUM (3)	PIPA (4)	PCIAR (5)	PCUSCII (6)	PCPTCI (7)	PCPTAR (8)	PARO (9)	PIECE (10)	
Promedio por pilar		81.7					89.4			98.7	94.1	88.1
Promedio por indicador		50.6	73.1	84.7	100.0	100.0	89.0	89.5	89.6	98.7	94.1	88.1
1	Instituto de Administración y Avalúos de Bienes Nacionales	n.a. ^{1/}	n.a. ^{3/}	98.0	n.a.	100.0	98.3	100.0	100.0	n.a.	99.0	99.1
2	Comisión Nacional del Sistema de Ahorro para el Retiro	n.a. ^{1/}	n.a. ^{3/}	96.4	n.a.	100.0	97.8	100.0	100.0	100.0	90.0	97.9
3	Comisión Nacional de Seguros y Fianzas	n.a. ^{1/}	n.a. ^{3/}	90.3	n.a.	100.0	96.2	100.0	100.0	100.0	98.0	97.0
4	Fondo de Garantía y Fomento para la Agricultura, Ganadería y Avicultura	n.d.	81.0	99.3	n.a.	100.0	n.a.	n.a.	n.a.	100.0	100.0	96.0
5	Servicio de Administración Tributaria	n.a. ^{1/}	n.a. ^{3/}	88.4	n.a.	100.0	91.5	100.0	100.0	96.5	100.0	95.9
6	Comisión Nacional Bancaria y de Valores	n.a. ^{1/}	n.a. ^{3/}	81.1	n.a.	100.0	99.1	100.0	95.2	100.0	96.0	94.3
7	Instituto para la Protección al Ahorro Bancario	100.0	81.8	90.0	n.a.	100.0	99.8	87.5	n.a.	100.0	94.0	94.0
8	Agroasemex, S.A.	n.a. ^{2/}	77.3	91.6	n.a.	100.0	88.0	100.0	100.0	93.2	100.0	93.0
9	Comisión Nacional para la Protección y Defensa de los Usuarios de Servicios Financieros	100.0	76.0	93.2	n.a.	100.0	90.9	77.3	100.0	99.4	100.0	92.9
10	Fondo Especial de Asistencia Técnica y Garantía para Créditos Agropecuarios	n.d.	68.8	88.5	100.0	100.0	n.a.	n.a.	n.a.	n.a.	100.0	92.5
11	Secretaría de Hacienda y Crédito Público	n.d.	72.0	93.7	n.a.	100.0	78.2	100.0	100.0	99.8	99.0	92.1
12	Lotería Nacional	n.a. ^{2/}	75.0	97.8	n.a.	100.0	97.1	85.7	87.5	100.0	90.0	91.5

No	Institución	Eficiencia y Eficacia de la Gestión Gubernamental					Control Interno			Fiscalización	Ética	EGG 2021
		PAPPND (1)	PCIP (2)	PCUM (3)	PIPA (4)	PCIAR (5)	PCUSCII (6)	PCPTCI (7)	PCPTAR (8)	PARO (9)	PIECE (10)	
13	Fondo Especial para Financiamientos Agropecuarios	n.d.	70.6	91.1	n.a.	100.0	n.a.	n.a.	n.a.	n.a.	100.0	91.4
14	Fondo de Garantía y Fomento para las Actividades Pesqueras	n.d.	70.6	89.8	n.a.	100.0	n.a.	n.a.	n.a.	n.a.	100.0	91.1
15	Casa de Moneda de México	n.a. ^{2/}	82.6	67.8	n.a.	100.0	80.1	100.0	100.0	100.0	85.0	88.3
16	Fondo de Operación y Financiamiento Bancario a la Vivienda	n.d.	62.5	94.5	n.a.	100.0	n.a.	n.a.	n.a.	n.a.	n.a.	87.1
17	Sociedad Hipotecaria Federal, S.N.C.	n.d.	66.7	52.8	n.a.	100.0	n.a.	n.a.	n.a.	100.0	100.0	83.9
18	Banco Nacional del Ejército, Fuerza Aérea y Armada, S.N.C.	25.0	87.0	70.7	n.a.	100.0	96.2	100.0	100.0	100.0	83.0	83.3
19	Banco Nacional de Obras y Servicios Públicos, S.N.C.	59.5	68.2	82.8	n.a.	100.0	n.a.	n.a.	n.a.	97.4	82.0	82.5
20	Seguros de Crédito a la Vivienda SHF, S.A. de C.V.	n.a. ^{2/}	64.7	75.6	n.a.	100.0	n.a.	n.a.	n.a.	n.a.	n.a.	82.1
21	Banco Nacional de Comercio Exterior, S.N.C.	12.5	81.0	83.7	n.a.	100.0	n.a.	n.a.	n.a.	100.0	99.0	81.4
22	Instituto para Devolver al Pueblo lo Robado	n.a. ^{2/}	75.0	80.0	n.a.	100.0	87.6	44.3	57.1	98.9	99.0	81.3
23	Banco del Bienestar, S.N.C., I.B.D.	n.d.	57.1	70.1	n.a.	100.0	79.3	84.1	59.1	98.4	90.0	79.1
24	Nacional Financiera, S.N.C.	25.0	76.2	69.2	n.a.	100.0	n.a.	n.a.	n.a.	100.0	87.0	78.0
25	Financiera Nacional de Desarrollo Agropecuario, Rural, Forestal y Pesquero	32.9	68.2	82.3	n.a.	100.0	75.3	80.5	50.0	96.5	95.0	75.1
26	Fondo de Capitalización e Inversión del Sector Rural	50.0	73.7	n.a.	n.a.	n.a.	68.7	72.5	95.2	93.5	72.0	71.1

FUENTE: Elaborado por la SFP con base en la información proporcionada por la SHCP, así como de las unidades de la SFP a cargo de los sistemas que integran información relacionada con el control interno, fiscalización y ética e integridad pública de las instituciones de la Administración Pública Federal, e información del portal de Transparencia Presupuestaria.

n.a. No aplicable.

n.d. No disponible.

^v Al no tratarse de una entidad paraestatal ni una dependencia, no contó con la obligación de elaborar programa institucional ni sectorial, conforme a lo señalado en la Ley de Planeación.

^{2/} La SHCP consideró la evaluación como 0 (cero) derivado de que, a la fecha del corte de la información, la entidad no había publicado su programa institucional, para lo cual contó con tres meses, a partir de la publicación del programa sectorial de su dependencia coordinadora, conforme a los "Criterios para Elaborar, Dictaminar, Aprobar y Dar Seguimiento a los Programas Derivados del Plan Nacional de Desarrollo 2019-2024", emitidos por la SHCP.

^{3/} Se considera "No aplicable" en tanto la institución no se encontró obligada a reportar directamente avance de indicadores derivados del PNCCIMGP en el Sistema Programa Nacional, de conformidad con el artículo 61 de la LFPRH.

**RAMO 7 - DEFENSA NACIONAL
(PORCENTAJE)**

No	Institución	Eficiencia y Eficacia de la Gestión Gubernamental					Control Interno			Fiscalización	Ética	EGG 2021
		PAPPND (1)	PCIP (2)	PCUM (3)	PIPA (4)	PCIAR (5)	PCUSCII (6)	PCPTCI (7)	PCPTAR (8)	PARO (9)	PIECE (10)	
Promedio por pilar		89.9					92.0			94.7	98.0	89.0
Promedio por indicador		100.0	69.6	90.0	100.0	n.a.	76.1	100.0	100.0	94.7	98.0	89.0
1	Secretaría de la Defensa Nacional	100.0	77.3	91.7	100.0	n.a.	68.9	100.0	100.0	89.4	96.0	92.2
2	Instituto de Seguridad Social para las Fuerzas Armadas Mexicanas	n.d.	61.9	88.3	n.a.	n.a.	83.3	100.0	100.0	100.0	100.0	85.9

FUENTE: Elaborado por la SFP con base en la información proporcionada por la SHCP, así como de las unidades de la SFP a cargo de los sistemas que integran información relacionada con el control interno, fiscalización y ética e integridad pública de las instituciones de la Administración Pública Federal, e información del portal de Transparencia Presupuestaria.

n.a. No aplicable.
n.d. No disponible.

**RAMO 8 – AGRICULTURA Y DESARROLLO RURAL
(PORCENTAJE)**

No	Institución	Eficiencia y Eficacia de la Gestión Gubernamental					Control Interno			Fiscalización	Ética	EGG 2021
		PAPPND (1)	PCIP (2)	PCUM (3)	PIPA (4)	PCIAR (5)	PCUSCII (6)	PCPTCI (7)	PCPTAR (8)	PARO (9)	PIECE (10)	
Promedio por pilar		81.5					85.1			89.1	85.2	87.2
Promedio por indicador		57.3	66.2	89.5	94.7	100.0	75.2	87.4	92.8	89.1	85.2	87.2
1	Servicio de Información Agroalimentaria y Pesquera	n.a. ^{1/}	n.a. ^{2/}	n.a.	n.a.	100.0	87.8	100.0	100.0	n.a.	93.0	97.7
2	Servicio Nacional de Sanidad, Inocuidad y Calidad Agroalimentaria	n.a. ^{1/}	n.a. ^{2/}	98.5	99.6	100.0	98.3	83.3	90.9	94.2	97.0	96.0
3	Colegio Superior Agropecuario del Estado de Guerrero	n.a. ^{1/}	n.a. ^{2/}	n.a.	100.0	100.0	87.8	95.5	81.5	n.a.	95.0	95.4
4	Servicio Nacional de Inspección y Certificación de Semillas	n.a. ^{1/}	n.a. ^{2/}	n.a.	n.a.	100.0	91.9	90.0	86.7	n.a.	82.0	94.2
5	Productora Nacional de Biológicos Veterinarios	100.0	66.7	96.3	n.a.	100.0	99.7	97.0	100.0	100.0	80.0	93.0
6	Instituto Nacional para el Desarrollo de Capacidades del Sector Rural, A.C.	n.d.	66.7	95.3	n.a.	100.0	81.9	100.0	90.0	97.3	100.0	90.6

No	Institución	Eficiencia y Eficacia de la Gestión Gubernamental					Control Interno			Fiscalización	Ética	EGG 2021
		PAPPND (1)	PCIP (2)	PCUM (3)	PIPA (4)	PCIAR (5)	PCUSCII (6)	PCPTCI (7)	PCPTAR (8)	PARO (9)	PIECE (10)	
7	Secretaría de Agricultura y Desarrollo Rural	n.d.	72.0	76.0	97.5	100.0	94.4	84.4	97.6	96.9	100.0	90.5
8	Comité Nacional para el Desarrollo Sustentable de la Caña de Azúcar	n.d.	61.1	n.a.	n.a.	100.0	95.0	100.0	100.0	n.a.	n.a.	87.7
9	Comisión Nacional de Acuicultura y Pesca	n.a. ^{1/}	n.a. ^{2/}	96.0	86.2	100.0	66.2	99.0	100.0	80.8	56.0	87.3
10	Diconsá, S.A. de C.V.	n.d.	n.a. ^{3/}	79.7	86.9	100.0	76.1	70.0	100.0	87.1	n.a.	86.4
11	Liconsá, S.A. de C.V.	n.d.	n.a. ^{3/}	77.0	91.8	100.0	67.5	64.7	100.0	92.3	n.a.	85.9
12	Seguridad Alimentaria Mexicana	n.d.	n.a. ^{3/}	80.2	96.4	100.0	64.9	n.a.	85.7	58.2	84.0	83.1
13	Fideicomiso de Riesgo Compartido	n.d.	61.1	83.4	n.a.	100.0	68.0	75.0	100.0	98.7	78.0	82.8
14	Colegio de Postgraduados	33.3	68.2	96.2	n.a.	100.0	96.7	94.4	94.7	65.4	82.0	80.5
15	Instituto Nacional de Pesca y Acuicultura	52.9	71.4	n.a.	100.0	100.0	19.8	84.9	100.0	n.a.	86.0	77.8
16	Instituto Nacional de Investigaciones Forestales, Agrícolas y Pecuarias	50.0	65.2	95.7	n.a.	100.0	56.3	98.0	50.0	100.0	81.0	77.4
17	Comisión Nacional de las Zonas Áridas	50.0	63.6	100.0	n.a.	100.0	25.3	62.3	100.0	97.9	79.0	75.7

FUENTE: Elaborado por la SFP con base en la información proporcionada por la SHCP, así como de las unidades de la SFP a cargo de los sistemas que integran información relacionada con el control interno, fiscalización y ética e integridad pública de las instituciones de la Administración Pública Federal, e información del portal de Transparencia Presupuestaria.

n.a. No aplicable.

n.d. No disponible.

^{1/} Al no tratarse de una entidad paraestatal ni una dependencia, no contó con la obligación de elaborar programa institucional ni sectorial, conforme a lo señalado en la Ley de Planeación.

^{2/} Se considera "No aplicable" en tanto la institución no se encontró obligada a reportar directamente avance de indicadores derivados del PNCCIMGP en el Sistema Programa Nacional, de conformidad con el artículo 61 de la LFPRH.

^{3/} La SHCP consideró la evaluación como 0 (cero) en apego a los Criterios de Cumplimiento definidos por las Unidades Normativas de los indicadores derivados del PNCCIMGP. Para efectos metodológicos de la calificación global en la EGG se considera "No aplicable".

RAMO 9 - COMUNICACIONES Y TRANSPORTES (PORCENTAJE)

No	Institución	Eficiencia y Eficacia de la Gestión Gubernamental					Control Interno			Fiscalización	Ética	EGG 2021
		PAPPND (1)	PCIP (2)	PCUM (3)	PIPA (4)	PCIAR (5)	PCUSCII (6)	PCPTCI (7)	PCPTAR (8)	PARO (9)	PIECE (10)	
Promedio por pilar		87.8					83.2			96.3	92.3	85.9
Promedio por indicador		79.0	71.0	89.0	100.0	100.0	76.8	89.8	82.9	96.3	92.3	85.9
1	Organismo Promotor de Inversiones en Telecomunicaciones	100.0	61.1	100.0	n.a.	100.0	100.0	100.0	100.0	100.0	100.0	95.1
2	Grupo Aeroportuario de la Ciudad de México, S.A. de C.V.	100.0	68.4	99.4	n.a.	100.0	n.a.	n.a.	100.0	98.0	97.0	94.2
3	Telecomunicaciones de México	n.d.	80.0	96.9	n.a.	100.0	99.5	78.6	78.3	98.3	99.0	91.5
4	Aeropuertos y Servicios Auxiliares	100.0	75.0	88.7	n.a.	100.0	77.3	92.9	88.0	100.0	90.0	90.3
5	Agencia Espacial Mexicana	66.7	70.6	99.3	n.a.	100.0	96.7	97.0	100.0	100.0	81.0	89.5
6	Secretaría de Infraestructura, Comunicaciones y Transportes	n.d.	79.2	75.3	100.0	100.0	75.8	80.0	90.3	95.0	100.0	88.4
7	Servicios Aeroportuarios de la Ciudad de México, S.A. de C.V.	n.a. ^{2/}	65.0	98.6	n.a.	100.0	n.a.	n.a.	n.a.	80.3	93.0	87.4
8	Servicios a la Navegación en el Espacio Aéreo Mexicano	n.a. ^{1/}	n.a. ^{3/}	97.3	n.a.	100.0	57.6	72.0	59.1	100.0	90.0	87.2
9	Servicio Postal Mexicano	43.1	72.7	84.4	n.a.	100.0	99.8	100.0	77.8	100.0	96.0	84.9
10	Instituto Mexicano del Transporte	n.a. ^{1/}	n.a. ^{3/}	62.8	n.a.	100.0	78.9	100.0	n.a.	n.a.	82.0	84.1
11	Aeropuerto Internacional de la Ciudad de México, S.A. de C.V.	84.8	66.7	79.7	n.a.	100.0	82.0	92.6	64.3	n.a.	93.0	83.1
12	Caminos y Puentes Federales de Ingresos y Servicios Conexos	58.3	70.8	83.2	n.a.	100.0	91.2	84.6	71.4	91.9	87.0	81.7
13	Agencia Federal de Aviación Civil	n.a. ^{1/}	n.a. ^{3/}	91.0	n.a.	100.0	35.9	n.a.	n.a.	n.a.	n.a.	74.1
14	Agencia Reguladora del Transporte Ferroviario	n.a. ^{1/}	n.a. ^{3/}	n.a.	n.a.	100.0	27.4	n.a.	n.a.	n.a.	n.a.	71.0

FUENTE: Elaborado por la SFP con base en la información proporcionada por la SHCP, así como de las unidades de la SFP a cargo de los sistemas que integran información relacionada con el control interno, fiscalización y ética e integridad pública de las instituciones de la Administración Pública Federal, e información del portal de Transparencia Presupuestaria.

n.a. No aplicable.

n.d. No disponible.

^{1/} Al no tratarse de una entidad paraestatal ni una dependencia, no contó con la obligación de elaborar programa institucional ni sectorial, conforme a lo señalado en la Ley de Planeación.

^{2/} La SHCP consideró la evaluación como 0 (cero) derivado de que, a la fecha del corte de la información, la entidad no había publicado su programa institucional, para lo cual contó con tres meses, a partir de la publicación del programa sectorial de su dependencia coordinadora, conforme a los "Criterios para Elaborar, Dictaminar, Aprobar y Dar Seguimiento a los Programas Derivados del Plan Nacional de Desarrollo 2019-2024", emitidos por la SHCP.

^{3/} Se considera "No aplicable" en tanto la institución no se encontró obligada a reportar directamente avance de indicadores derivados del PNCCIMGP en el Sistema Programa Nacional, de conformidad con el artículo 61 de la LFPRH.

RAMO 10 – ECONOMÍA (PORCENTAJE)

No	Institución	Eficiencia y Eficacia de la Gestión Gubernamental					Control Interno			Fiscalización	Ética	EGG 2021
		PAPPND (1)	PCIP (2)	PCUM (3)	PIPA (4)	PCIAR (5)	PCUSCII (6)	PCPTCI (7)	PCPTAR (8)	PARO (9)	PIECE (10)	
Promedio por pilar		86.5					90.7			99.2	86.0	88.0
Promedio por indicador		66.6	78.3	87.5	100.0	100.0	92.8	85.7	93.7	99.2	86.0	88.0
1	Instituto Mexicano de la Propiedad Industrial	100.0	72.7	92.1	n.a.	100.0	82.9	100.0	100.0	100.0	90.0	92.9
2	Centro Nacional de Metrología	100.0	77.3	90.5	n.a.	100.0	90.8	86.7	90.9	100.0	92.0	92.0
3	Servicio Geológico Mexicano	50.0	87.5	86.0	n.a.	100.0	99.6	100.0	100.0	100.0	99.0	90.3
4	Secretaría de Economía	68.5	78.3	83.5	100.0	100.0	98.0	72.2	93.5	97.6	99.0	89.1
5	Comisión Nacional de Mejora Regulatoria	n.a. ^v	n.a. ^{2/}	90.9	n.a.	100.0	98.7	75.0	100.0	n.a.	55.0	88.4
6	Procuraduría Federal del Consumidor	67.5	82.6	98.9	n.a.	100.0	76.0	100.0	100.0	100.0	71.0	88.3
7	Fideicomiso de Fomento Minero	50.0	65.0	65.9	n.a.	100.0	100.0	100.0	100.0	99.1	98.0	84.8
8	Exportadora de Sal, S.A. de C.V.	30.0	85.0	91.9	n.a.	100.0	96.0	51.5	65.4	98.1	84.0	77.9

FUENTE: Elaborado por la SFP con base en la información proporcionada por la SHCP, así como de las unidades de la SFP a cargo de los sistemas que integran información relacionada con el control interno, fiscalización y ética e integridad pública de las instituciones de la Administración Pública Federal, e información del portal de Transparencia Presupuestaria.

n.a. No aplicable.

n.d. No disponible.

^v Al no tratarse de una entidad paraestatal ni una dependencia, no contó con la obligación de elaborar programa institucional ni sectorial, conforme a lo señalado en la Ley de Planeación.

^{2/} Se considera "No aplicable" en tanto la institución no se encontró obligada a reportar directamente avance de indicadores derivados del PNCCIMGP en el Sistema Programa Nacional, de conformidad con el artículo 61 de la LFPRH.

RAMO 11 - EDUCACIÓN PÚBLICA (PORCENTAJE)

No	Institución	Eficiencia y Eficacia de la Gestión Gubernamental					Control Interno			Fiscalización	Ética	EGG 2021
		PAPPND (1)	PCIP (2)	PCUM (3)	PIPA (4)	PCIAR (5)	PCUSCII (6)	PCPTCI (7)	PCPTAR (8)	PARO (9)	PIECE (10)	
Promedio por pilar		84.4					80.5			97.5	84.6	87.8
Promedio por indicador		67.5	68.3	87.4	99.0	100.0	73.5	82.0	86.1	97.5	84.6	87.8
1	Coordinación General @prende.mx	n.a. ^v	n.a. ^{3/}	n.a.	n.a.	100.0	n.a.	n.a.	n.a.	n.a.	n.a.	100.0
2	El Colegio de México, A.C.	n.a. ^v	n.a. ^{3/}	n.a.	99.8	100.0	n.a.	n.a.	n.a.	n.a.	n.a.	99.9
3	Instituto Politécnico Nacional	n.a. ^v	n.a. ^{3/}	95.8	99.3	100.0	100.0	100.0	100.0	100.0	96.0	98.8
4	Universidad Abierta y a Distancia de México	n.a. ^v	n.a. ^{3/}	n.a.	n.a.	100.0	86.3	100.0	100.0	n.a.	n.a.	98.2

No	Institución	Eficiencia y Eficacia de la Gestión Gubernamental					Control Interno			Fiscalización	Ética	EGG 2021
		PAPPND (1)	PCIP (2)	PCUM (3)	PIPA (4)	PCIAR (5)	PCUSCII (6)	PCPTCI (7)	PCPTAR (8)	PARO (9)	PIECE (10)	
5	Universidad Pedagógica Nacional	n.a. ^v	n.a. ^{3/}	98.6	n.a.	100.0	58.4	100.0	100.0	100.0	96.0	95.1
6	Instituto Nacional de la Infraestructura Física Educativa	93.5	63.2	89.7	100.0	100.0	99.7	100.0	100.0	100.0	99.0	94.5
7	Autoridad Educativa Federal en la Ciudad de México	n.a. ^v	n.a. ^{3/}	99.1	100.0	100.0	83.6	79.2	91.4	97.9	94.0	94.5
8	XE-IPN Canal 11	n.a. ^v	n.a. ^{3/}	98.1	n.a.	100.0	n.a.	n.a.	n.a.	n.a.	83.0	94.2
9	Impresora y Encuadernadora Progreso, S.A. de C.V.	n.d.	76.2	100.0	n.a.	100.0	77.6	100.0	100.0	100.0	100.0	93.8
10	Comisión Nacional de Libros de Texto Gratuitos	n.d.	70.0	92.9	n.a.	100.0	100.0	100.0	100.0	100.0	96.0	93.5
11	Tecnológico Nacional de México	n.a. ^v	n.a. ^{3/}	n.a.	99.9	100.0	72.6	85.7	100.0	n.a.	85.0	93.3
12	Comisión de Apelación y Arbitraje del Deporte	n.a. ^v	n.a. ^{3/}	n.a.	n.a.	100.0	94.2	90.0	60.0	n.a.	n.a.	92.6
13	Fondo de Cultura Económica	93.8	70.8	78.8	n.a.	100.0	100.0	100.0	100.0	100.0	91.0	92.0
14	Instituto Nacional para la Educación de los Adultos	87.0	72.7	82.0	100.0	100.0	91.1	96.7	100.0	100.0	79.0	90.9
15	Secretaría de Educación Pública	n.d.	74.1	70.0	99.1	100.0	73.9	98.7	96.4	99.8	99.0	89.7
16	Coordinación Nacional de Becas para el Bienestar Benito Juárez	n.a. ^v	n.a. ^{3/}	94.8	89.6	100.0	60.6	71.4	92.9	98.3	95.0	89.2
17	Centro de Investigación y de Estudios Avanzados del Instituto Politécnico Nacional	100.0	77.3	84.7	100.0	100.0	100.0	80.0	60.0	96.6	92.0	89.1
18	Centro de Enseñanza Técnica Industrial	72.2	72.7	91.5	100.0	100.0	61.0	100.0	100.0	100.0	92.0	88.9
19	Colegio Nacional de Educación Profesional Técnica	43.4	73.9	98.2	n.a.	100.0	99.8	88.0	100.0	95.8	77.0	85.5

No	Institución	Eficiencia y Eficacia de la Gestión Gubernamental					Control Interno			Fiscalización	Ética	EGG 2021
		PAPPND (1)	PCIP (2)	PCUM (3)	PIPA (4)	PCIAR (5)	PCUSCII (6)	PCPTCI (7)	PCPTAR (8)	PARO (9)	PIECE (10)	
20	Unidad del Sistema para la Carrera de las Maestras y los Maestros	n.a. ^v	n.a. ^{3/}	n.a.	n.a.	100.0	58.9	n.a.	n.a.	n.a.	n.a.	83.6
21	Organismo Coordinador de las Universidades para el Bienestar Benito Juárez García	n.a. ^{2/}	66.7	80.0	n.a.	100.0	n.a.	n.a.	n.a.	n.a.	n.a.	83.0
22	Colegio de Bachilleres	50.0	65.2	84.7	n.a.	100.0	77.6	65.2	86.9	98.8	93.0	79.6
23	Consejo Nacional de Fomento Educativo	n.a. ^{2/}	60.0	87.3	99.8	100.0	30.1	56.3	100.0	92.1	76.0	78.8
24	Comisión Nacional de Cultura Física y Deporte	n.d.	57.9	69.8	99.5	100.0	22.6	80.0	68.8	94.9	64.0	73.9
25	Fideicomiso de los Sistemas Normalizado de Competencia Laboral y de Certificación de Competencia Laboral	n.d.	65.0	63.9	n.a.	100.0	19.9	66.7	100.0	86.1	77.0	73.2
26	Comisión de Operación y Fomento de Actividades Académicas del Instituto Politécnico Nacional	42.3	70.0	83.6	100.0	100.0	99.8	5.3	16.2	100.0	90.0	70.7
27	Patronato de Obras e Instalaciones del Instituto Politécnico Nacional	25.0	57.9	92.6	n.a.	100.0	22.7	40.7	22.5	92.8	3.0	52.6

FUENTE: Elaborado por la SFP con base en la información proporcionada por la SHCP, así como de las unidades de la SFP a cargo de los sistemas que integran información relacionada con el control interno, fiscalización y ética e integridad pública de las instituciones de la Administración Pública Federal, e información del portal de Transparencia Presupuestaria.

n.a. No aplicable.

n.d. No disponible.

^v

Al no tratarse de una entidad paraestatal ni una dependencia, no contó con la obligación de elaborar programa institucional ni sectorial, conforme a lo señalado en la Ley de Planeación.

^{2/}

La SHCP consideró la evaluación como 0 (cero) derivado de que, a la fecha del corte de la información, la entidad no había publicado su programa institucional, para lo cual contó con tres meses, a partir de la publicación del programa sectorial de su dependencia coordinadora, conforme a los "Criterios para Elaborar, Dictaminar, Aprobar y Dar Seguimiento a los Programas Derivados del Plan Nacional de Desarrollo 2019-2024", emitidos por la SHCP.

^{3/}

Se considera "No aplicable" en tanto la institución no se encontró obligada a reportar directamente avance de indicadores derivados del PNCCIMGP en el Sistema Programa Nacional, de conformidad con el artículo 61 de la LFPRH.

**RAMO 12 – SALUD
(PORCENTAJE)**

No	Institución	Eficiencia y Eficacia de la Gestión Gubernamental					Control Interno			Fiscalización	Ética	EGG 2021
		PAPPND (1)	PCIP (2)	PCUM (3)	PIPA (4)	PCIAR (5)	PCUSCII (6)	PCPTCI (7)	PCPTAR (8)	PARO (9)	PIECE (10)	
Promedio por pilar		85.7					83.5			96.2	87.2	87.4
Promedio por indicador		69.0	69.7	90.9	99.0	100.0	75.4	90.0	85.2	96.2	87.2	87.4
1	Centro Nacional para la Prevención y el Control del VIH/SIDA	n.a. ^v	n.a. ^{3v}	99.1	100.0	100.0	100.0	100.0	100.0	n.a.	n.a.	99.8
2	Administración del Patrimonio de la Beneficencia Pública	n.a. ^v	n.a. ^{3v}	n.a.	100.0	100.0	98.0	100.0	100.0	n.a.	100.0	99.8
3	Comisión Nacional de Arbitraje Médico	n.a. ^v	n.a. ^{3v}	n.a.	n.a.	100.0	100.0	100.0	100.0	100.0	97.0	99.7
4	Centro Nacional de Equidad de Género y Salud Reproductiva	n.a. ^v	n.a. ^{3v}	94.5	100.0	100.0	94.3	100.0	95.0	n.a.	n.a.	97.5
5	Servicios de Atención Psiquiátrica	n.a. ^v	n.a. ^{3v}	n.a.	n.a.	100.0	83.3	100.0	100.0	n.a.	93.0	97.3
6	Centro Nacional de Excelencia Tecnológica en Salud	n.a. ^v	n.a. ^{3v}	n.a.	n.a.	100.0	94.2	100.0	100.0	n.a.	81.0	96.9
7	Comisión Nacional de Bioética	n.a. ^v	n.a. ^{3v}	99.5	n.a.	100.0	61.2	100.0	98.3	n.a.	98.0	95.1
8	Centro Nacional de Trasplantes	n.a. ^v	n.a. ^{3v}	n.a.	n.a.	100.0	56.2	92.3	100.0	n.a.	n.a.	93.2
9	Centro Nacional de la Transfusión Sanguínea	n.a. ^v	n.a. ^{3v}	n.a.	n.a.	100.0	98.7	76.7	73.7	n.a.	n.a.	93.1
10	Hospital Juárez de México	80.0	73.9	100.0	n.a.	100.0	95.3	98.2	100.0	100.0	93.0	92.9
11	Instituto Nacional de Geriátrica	100.0	73.9	n.a.	n.a.	100.0	77.1	100.0	100.0	n.a.	93.0	91.9
12	Centros de Integración Juvenil, A.C.	75.0	73.9	100.0	n.a.	100.0	83.3	100.0	100.0	100.0	98.0	91.7
13	Hospital Regional de Alta Especialidad de Ixtapaluca	77.5	65.0	96.3	n.a.	100.0	100.0	100.0	100.0	100.0	89.0	91.2
14	Instituto Nacional de Enfermedades Respiratorias Ismael Cosío Villegas	100.0	76.2	98.2	n.a.	100.0	77.8	97.6	93.9	100.0	73.0	91.0
15	Instituto Nacional de Rehabilitación Luis Guillermo Ibarra Ibarra	75.0	75.0	86.5	n.a.	100.0	94.1	100.0	100.0	100.0	93.0	90.8

No	Institución	Eficiencia y Eficacia de la Gestión Gubernamental					Control Interno			Fiscalización	Ética	EGG 2021
		PAPPND (1)	PCIP (2)	PCUM (3)	PIPA (4)	PCIAR (5)	PCUSCII (6)	PCPTCI (7)	PCPTAR (8)	PARO (9)	PIECE (10)	
16	Hospital Infantil de México Federico Gómez	93.7	70.0	85.5	n.a.	100.0	94.5	100.0	93.0	97.6	78.0	90.0
17	Instituto Nacional de Medicina Genómica	95.8	68.2	96.1	n.a.	100.0	74.7	100.0	90.9	100.0	80.0	89.6
18	Centro Nacional de Programas Preventivos y Control de Enfermedades	n.a. ^v	n.a. ^{3/}	86.2	100.0	100.0	38.5	100.0	100.0	n.a.	n.a.	89.4
19	Comisión Nacional contra las Adicciones	n.a. ^v	n.a. ^{3/}	89.3	100.0	100.0	21.9	100.0	100.0	n.a.	n.a.	87.8
20	Instituto Nacional de Psiquiatría Ramón de la Fuente Muñiz	65.1	77.3	92.5	n.a.	100.0	89.6	97.6	91.7	95.8	83.0	87.6
21	Instituto Nacional de Cardiología Ignacio Chávez	74.7	59.1	100.0	n.a.	100.0	91.3	100.0	81.8	93.2	92.0	87.6
22	Instituto Nacional de Perinatología Isidro Espinosa de los Reyes	77.7	72.7	99.0	n.a.	100.0	91.7	90.9	63.6	98.2	89.0	87.0
23	Hospital General de México "Dr. Eduardo Liceaga"	76.6	78.3	100.0	n.a.	100.0	52.3	100.0	82.5	100.0	87.0	86.5
24	Hospital Regional de Alta Especialidad de Oaxaca	n.a. ^{2/}	63.6	99.0	n.a.	100.0	68.9	95.8	84.6	95.3	81.0	86.4
25	Centro Nacional para la Salud de la Infancia y la Adolescencia	n.a. ^v	n.a. ^{3/}	96.9	100.0	100.0	49.7	75.9	100.0	n.a.	n.a.	89.7
26	Hospital Regional de Alta Especialidad de Ciudad Victoria "Bicentenario 2010"	83.3	61.5	100.0	n.a.	100.0	92.5	90.9	79.4	89.5	73.0	85.6
27	Secretaría de Salud	48.0	64.0	85.4	96.7	100.0	52.9	97.7	100.0	100.0	93.0	83.8
28	Instituto Nacional de Neurología y Neurocirugía Manuel Velasco Suárez	66.7	65.2	94.1	n.a.	100.0	98.1	100.0	44.4	92.4	94.0	83.6

No	Institución	Eficiencia y Eficacia de la Gestión Gubernamental					Control Interno			Fiscalización	Ética	EGG 2021
		PAPPND (1)	PCIP (2)	PCUM (3)	PIPA (4)	PCIAR (5)	PCUSCII (6)	PCPTCI (7)	PCPTAR (8)	PARO (9)	PIECE (10)	
29	Centro Regional de Alta Especialidad de Chiapas	60.0	65.0	96.6	n.a.	100.0	76.2	100.0	97.6	89.9	70.0	83.6
30	Sistema Nacional para el Desarrollo Integral de la Familia	38.8	72.7	77.4	96.7	100.0	86.9	63.2	100.0	98.1	100.0	83.4
31	Instituto Nacional de Cancerología	66.7	77.3	94.5	n.a.	100.0	67.6	60.0	73.7	100.0	100.0	82.4
32	Instituto Nacional de Salud Pública	60.0	73.9	97.3	n.a.	100.0	60.3	86.4	72.7	95.0	95.0	82.3
33	Hospital Regional de Alta Especialidad de la Península de Yucatán	74.5	64.0	92.6	n.a.	100.0	50.4	98.9	91.4	95.0	68.0	81.7
34	Instituto de Salud para el Bienestar	n.d.	68.2	58.5	96.6	100.0	69.9	n.a.	n.a.	95.8	n.a.	79.2
35	Instituto Nacional de Ciencias Médicas y Nutrición Salvador Zubirán	46.0	73.9	95.0	n.a.	100.0	78.2	25.6	83.1	97.7	91.0	76.9
36	Instituto Nacional de Pediatría	44.0	68.0	100.0	n.a.	100.0	61.1	85.7	72.2	91.9	58.0	75.9
37	Hospital Regional de Alta Especialidad del Bajío	61.4	60.0	57.8	n.a.	100.0	42.6	96.9	68.0	100.0	95.0	75.1
38	Comisión Federal para la Protección contra Riesgos Sanitarios	n.a. ^v	n.a. ^{3/}	72.9	100.0	100.0	60.2	40.4	4.2	85.7	88.0	73.4
39	Laboratorios de Biológicos y Reactivos de México, S.A. de C.V.	60.0	72.2	63.6	n.a.	100.0	47.7	82.2	63.5	91.3	77.0	73.1
40	Hospital General "Dr. Manuel Gea González"	25.0	68.2	96.8	n.a.	100.0	83.8	56.7	23.1	92.0	91.0	70.9

FUENTE: Elaborado por la SFP con base en la información proporcionada por la SHCP, así como de las unidades de la SFP a cargo de los sistemas que integran información relacionada con el control interno, fiscalización y ética e integridad pública de las instituciones de la Administración Pública Federal, e información del portal de Transparencia Presupuestaria.

n.a.

No aplicable.

n.d.

No disponible.

^v

Al no tratarse de una entidad paraestatal ni una dependencia, no contó con la obligación de elaborar programa institucional ni sectorial, conforme a lo señalado en la Ley de Planeación.

^{2/}

La SHCP consideró la evaluación como 0 (cero) derivado de que, a la fecha del corte de la información, la entidad no había publicado su programa institucional, para lo cual contó con tres meses, a partir de la publicación del programa sectorial de su dependencia coordinadora, conforme a los "Criterios para Elaborar, Dictaminar, Aprobar y Dar Seguimiento a los Programas Derivados del Plan Nacional de Desarrollo 2019-2024", emitidos por la SHCP.

^{3/}

Se considera "No aplicable" en tanto la institución no se encontró obligada a reportar directamente avance de indicadores derivados del PNCCIMGP en el Sistema Programa Nacional, de conformidad con el artículo 61 de la LFPRH.

**RAMO 13 – MARINA
(PORCENTAJE)**

No	Institución	Eficiencia y Eficacia de la Gestión Gubernamental					Control Interno			Fiscalización	Ética	EGG 2021
		PAPPND (1)	PCIP (2)	PCUM (3)	PIPA (4)	PCIAR (5)	PCUSCII (6)	PCPTCI (7)	PCPTAR (8)	PARO (9)	PIECE (10)	
Promedio por pilar		86.3					91.2			95.8	78.9	88.9
Promedio por indicador		91.5	73.8	80.0	n.a.	100.0	91.9	92.3	89.4	95.8	78.9	88.9
1	Administración del Sistema Portuario Nacional Altamira, S.A. de C.V.	100.0	n.a. ^v	n.a.	n.a.	100.0	96.8	86.5	88.2	100.0	85.0	95.7
2	Administración del Sistema Portuario Nacional Tuxpan, S.A. de C.V.	100.0	80.0	n.a.	n.a.	100.0	97.7	100.0	100.0	96.9	83.0	94.5
3	Administración del Sistema Portuario Nacional Manzanillo, S.A. de C.V.	100.0	n.a. ^v	n.a.	n.a.	100.0	82.2	83.3	91.3	94.8	83.0	93.5
4	Administración del Sistema Portuario Nacional Mazatlán, S.A. de C.V.	n.d.	85.7	n.a.	n.a.	100.0	91.3	94.3	100.0	86.7	92.0	92.9
5	Administración del Sistema Portuario Nacional Progreso, S.A. de C.V.	100.0	75.0	n.a.	n.a.	100.0	85.4	100.0	92.0	100.0	72.0	90.8
6	Administración del Sistema Portuario Nacional Dos Bocas, S.A. de C.V.	n.d.	71.4	n.a.	n.a.	100.0	100.0	100.0	100.0	96.2	78.0	90.3
7	Administración del Sistema Portuario Nacional Lázaro Cárdenas, S.A. de C.V.	100.0	76.2	n.a.	n.a.	100.0	91.5	57.9	100.0	90.3	94.0	89.4
8	Administración del Sistema Portuario Nacional Topolobampo, S.A. de C.V.	n.d.	72.2	n.a.	n.a.	100.0	99.6	100.0	100.0	100.0	64.0	89.4
9	Administración del Sistema Portuario Nacional Puerto Madero, S.A. de C.V.	n.d.	73.7	76.2	n.a.	100.0	98.6	100.0	90.0	100.0	85.0	89.1

No	Institución	Eficiencia y Eficacia de la Gestión Gubernamental					Control Interno			Fiscalización	Ética	EGG 2021
		PAPPND (1)	PCIP (2)	PCUM (3)	PIPA (4)	PCIAR (5)	PCUSCII (6)	PCPTCI (7)	PCPTAR (8)	PARO (9)	PIECE (10)	
10	Secretaría de Marina	70.5	76.9	84.7	n.a.	n.a.	93.8	100.0	n.a.	100.0	100.0	88.1
11	Administración del Sistema Portuario Nacional Ensenada, S.A. de C.V.	n.d.	75.0	n.a.	n.a.	100.0	98.9	100.0	63.6	97.9	83.0	88.1
12	Fideicomiso de Formación y Capacitación para el Personal de la Marina Mercante Nacional	100.0	76.2	79.2	n.a.	n.a.	91.4	100.0	100.0	100.0	64.0	88.1
13	Administración del Sistema Portuario Nacional Veracruz, S.A. de C.V.	100.0	61.9	n.a.	n.a.	100.0	98.7	100.0	76.0	95.1	61.0	86.8
14	Administración del Sistema Portuario Nacional Guaymas, S.A. de C.V.	44.7	75.0	n.a.	n.a.	100.0	97.8	100.0	100.0	100.0	87.0	85.2
15	Administración del Sistema Portuario Nacional Tampico, S.A. de C.V.	n.d.	61.9	n.a.	n.a.	100.0	54.5	95.1	95.0	93.9	n.a.	83.0
16	Administración del Sistema Portuario Nacional Puerto Vallarta, S.A. de C.V.	100.0	71.4	n.a.	n.a.	100.0	92.7	60.0	45.5	80.5	52.0	78.4

FUENTE: Elaborado por la SFP con base en la información proporcionada por la SHCP, así como de las unidades de la SFP a cargo de los sistemas que integran información relacionada con el control interno, fiscalización y ética e integridad pública de las instituciones de la Administración Pública Federal, e información del portal de Transparencia Presupuestaria.

n.a. No aplicable.

n.d. No disponible.

v La SHCP consideró la evaluación como 0 (cero) en apego a los Criterios de Cumplimiento definidos por las Unidades Normativas de los indicadores derivados del PNCCIMGP. Para efectos metodológicos de la calificación global en la EGG se considera "No aplicable".

RAMO 14 - TRABAJO Y PREVISIÓN SOCIAL (PORCENTAJE)

No	Institución	Eficiencia y Eficacia de la Gestión Gubernamental					Control Interno			Fiscalización	Ética	EGG 2021
		PAPPND (1)	PCIP (2)	PCUM (3)	PIPA (4)	PCIAR (5)	PCUSCII (6)	PCPTCI (7)	PCPTAR (8)	PARO (9)	PIECE (10)	
Promedio por pilar		86.1					82.1			97.3	87.5	85.8
Promedio por indicador		81.8	69.0	93.3	86.5	100.0	83.1	75.8	87.5	97.3	87.5	85.8
1	Procuraduría Federal de la Defensa del Trabajo	n.a. ^v	n.a. ^{3/}	94.1	n.a.	100.0	95.9	84.2	100.0	n.a.	95.0	95.5
2	Instituto del Fondo Nacional para el Consumo de los Trabajadores	n.a. ^{2/}	65.2	94.6	n.a.	100.0	85.6	96.7	100.0	100.0	78.0	89.4
3	Secretaría del Trabajo y Previsión Social	76.6	72.7	93.4	86.5	100.0	85.6	93.6	50.0	100.0	95.0	85.3
4	Comisión Nacional de los Salarios Mínimos	86.9	68.2	98.5	n.a.	100.0	88.0	28.6	100.0	91.8	82.0	83.2
5	Centro Federal de Conciliación y Registro Laboral	n.d.	70.0	86.0	n.a.	100.0	60.4	n.a.	n.a.	n.a.	n.a.	75.4

FUENTE: Elaborado por la SFP con base en la información proporcionada por la SHCP, así como de las unidades de la SFP a cargo de los sistemas que integran información relacionada con el control interno, fiscalización y ética e integridad pública de las instituciones de la Administración Pública Federal, e información del portal de Transparencia Presupuestaria.

n.a. No aplicable.

n.d. No disponible

^v Al no tratarse de una entidad paraestatal ni una dependencia, no contó con la obligación de elaborar programa institucional ni sectorial, conforme a lo señalado en la Ley de Planeación.

^{2/} La SHCP consideró la evaluación como 0 (cero) derivado de que, a la fecha del corte de la información, la entidad no había publicado su programa institucional, para lo cual contó con tres meses, a partir de la publicación del programa sectorial de su dependencia coordinadora, conforme a los "Criterios para Elaborar, Dictaminar, Aprobar y Dar Seguimiento a los Programas Derivados del Plan Nacional de Desarrollo 2019-2024", emitidos por la SHCP.

^{3/} Se considera "No aplicable" en tanto la institución no se encontró obligada a reportar directamente avance de indicadores derivados del PNCCIMGP en el Sistema Programa Nacional, de conformidad con el artículo 61 de la LFPRH.

RAMO 15 - DESARROLLO AGRARIO, TERRITORIAL Y URBANO (PORCENTAJE)

No	Institución	Eficiencia y Eficacia de la Gestión Gubernamental					Control Interno			Fiscalización	Ética	EGG 2021
		PAPPND (1)	PCIP (2)	PCUM (3)	PIPA (4)	PCIAR (5)	PCUSCII (6)	PCPTCI (7)	PCPTAR (8)	PARO (9)	PIECE (10)	
Promedio por pilar		81.4					88.2			99.6	90.1	86.4
Promedio por indicador		76.1	68.8	75.2	87.0	100.0	83.6	92.3	88.7	99.6	90.1	86.4
1	Comisión Nacional de Vivienda	n.d.	73.9	66.7	100.0	100.0	99.1	100.0	97.5	100.0	100.0	92.2

No	Institución	Eficiencia y Eficacia de la Gestión Gubernamental					Control Interno			Fiscalización	Ética	EGG 2021
		PAPPND (1)	PCIP (2)	PCUM (3)	PIPA (4)	PCIAR (5)	PCUSCII (6)	PCPTCI (7)	PCPTAR (8)	PARO (9)	PIECE (10)	
2	Secretaría de Desarrollo Agrario, Territorial y Urbano	100.0	66.7	80.3	80.6	100.0	83.2	100.0	95.2	99.3	99.0	90.4
3	Fideicomiso Fondo Nacional de Habitaciones Populares	100.0	65.0	59.7	n.a.	100.0	99.8	100.0	100.0	100.0	95.0	90.1
4	Registro Agrario Nacional	n.a. ^v	n.a. ^v	89.9	70.0	100.0	91.0	93.9	93.1	98.3	73.0	88.3
5	Fideicomiso Fondo Nacional de Fomento Ejidal	66.7	73.9	68.0	n.a.	100.0	96.2	100.0	100.0	100.0	91.0	87.3
6	Procuraduría Agraria	76.8	65.0	93.8	n.a.	100.0	62.9	75.0	72.2	99.4	95.0	82.4
7	Instituto Nacional del Suelo Sustentable	37.2	68.4	67.8	97.5	100.0	52.8	77.4	63.2	100.0	78.0	74.2

FUENTE: Elaborado por la SFP con base en la información proporcionada por la SHCP, así como de las unidades de la SFP a cargo de los sistemas que integran información relacionada con el control interno, fiscalización y ética e integridad pública de las instituciones de la Administración Pública Federal, e información del portal de Transparencia Presupuestaria.

n.a. No aplicable.

n.d. No disponible.

^v Al no tratarse de una entidad paraestatal ni una dependencia, no contó con la obligación de elaborar programa institucional ni sectorial, conforme a lo señalado en la Ley de Planeación.

^z Se considera "No aplicable" en tanto la institución no se encontró obligada a reportar directamente avance de indicadores derivados del PNCCIMGP en el Sistema Programa Nacional, de conformidad con el artículo 61 de la LFPRH.

RAMO 16 - MEDIO AMBIENTE Y RECURSOS NATURALES (PORCENTAJE)

No	Institución	Eficiencia y Eficacia de la Gestión Gubernamental					Control Interno			Fiscalización	Ética	EGG 2021
		PAPPND (1)	PCIP (2)	PCUM (3)	PIPA (4)	PCIAR (5)	PCUSCII (6)	PCPTCI (7)	PCPTAR (8)	PARO (9)	PIECE (10)	
Promedio por pilar		93.1					80.2			93.8	90.8	89.3
Promedio por indicador		99.5	74.9	91.7	99.4	100.0	73.5	85.6	81.6	93.8	90.8	89.3
1	Agencia Nacional de Seguridad Industrial y de Protección al Medio Ambiente del Sector Hidrocarburos	n.a. ^v	n.a. ^z	97.6	n.a.	100.0	68.7	100.0	100.0	n.a.	100.0	95.9
2	Comisión Nacional del Agua	n.a. ^v	n.a. ^z	83.6	98.3	100.0	99.6	100.0	100.0	94.3	95.0	95.9
3	Procuraduría Federal de Protección al Ambiente	n.a. ^v	n.a. ^z	87.6	n.a.	100.0	91.5	100.0	100.0	n.a.	100.0	95.8
4	Comisión Nacional Forestal	100.0	78.3	93.8	100.0	100.0	86.3	98.7	100.0	99.5	96.0	95.3

No	Institución	Eficiencia y Eficacia de la Gestión Gubernamental					Control Interno			Fiscalización	Ética	EGG 2021
		PAPPND (1)	PCIP (2)	PCUM (3)	PIPA (4)	PCIAR (5)	PCUSCII (6)	PCPTCI (7)	PCPTAR (8)	PARO (9)	PIECE (10)	
5	Instituto Mexicano de Tecnología del Agua	n.d.	78.3	91.8	n.a.	100.0	87.0	100.0	59.6	84.8	76.0	85.9
6	Comisión Nacional de Áreas Naturales Protegidas	n.a. ^{1/}	n.a. ^{2/}	93.8	100.0	100.0	68.7	40.0	60.0	n.a.	91.0	83.2
7	Instituto Nacional de Ecología y Cambio Climático	100.0	73.7	100.0	n.a.	100.0	40.5	83.3	73.3	n.a.	83.0	82.9
8	Secretaría de Medio Ambiente y Recursos Naturales	98.4	69.2	85.8	n.a.	100.0	45.6	62.5	60.0	96.6	85.0	79.1

FUENTE: Elaborado por la SFP con base en la información proporcionada por la SHCP, así como de las unidades de la SFP a cargo de los sistemas que integran información relacionada con el control interno, fiscalización y ética e integridad pública de las instituciones de la Administración Pública Federal, e información del portal de Transparencia Presupuestaria.

n.a. No aplicable.

n.d. No disponible.

^{1/}

Al no tratarse de una entidad paraestatal ni una dependencia, no contó con la obligación de elaborar programa institucional ni sectorial, conforme a lo señalado en la Ley de Planeación.

^{2/}

Se considera "No aplicable" en tanto la institución no se encontró obligada a reportar directamente avance de indicadores derivados del PNCCIMGP en el Sistema Programa Nacional, de conformidad con el artículo 61 de la LFPRH.

RAMO 18 – ENERGÍA (PORCENTAJE)

No	Institución	Eficiencia y Eficacia de la Gestión Gubernamental					Control Interno			Fiscalización	Ética	EGG 2021
		PAPPND (1)	PCIP (2)	PCUM (3)	PIPA (4)	PCIAR (5)	PCUSCII (6)	PCPTCI (7)	PCPTAR (8)	PARO (9)	PIECE (10)	
Promedio por pilar		85.6					92.6			99.1	96.2	91.0
Promedio por indicador		n.a.	75.9	80.8	n.a.	100.0	85.6	97.9	94.3	99.1	96.2	91.0
1	Comisión Nacional para el Uso Eficiente de la Energía	n.a. ^{1/}	n.a. ^{3/}	96.9	n.a.	100.0	98.9	100.0	100.0	n.a.	92.0	97.9
2	Centro Nacional de Control del Gas Natural	n.a. ^{2/}	73.7	97.0	n.a.	100.0	99.1	100.0	95.0	100.0	98.0	94.4
3	Centro Nacional de Control de Energía	n.a. ^{2/}	81.8	92.5	n.a.	100.0	85.8	100.0	100.0	97.0	100.0	94.0
4	Instituto Mexicano del Petróleo	n.a. ^{2/}	76.2	78.9	n.a.	100.0	100.0	100.0	100.0	99.2	100.0	92.5
5	Instituto Nacional de Electricidad y Energías Limpias	n.a. ^{2/}	79.2	82.1	n.a.	100.0	93.4	90.9	100.0	100.0	100.0	92.0
6	Instituto Nacional de Investigaciones Nucleares	n.a. ^{2/}	65.2	89.4	n.a.	100.0	100.0	90.0	100.0	100.0	95.0	91.0

No	Institución	Eficiencia y Eficacia de la Gestión Gubernamental					Control Interno			Fiscalización	Ética	EGG 2021
		PAPPND (1)	PCIP (2)	PCUM (3)	PIPA (4)	PCIAR (5)	PCUSCII (6)	PCPTCI (7)	PCPTAR (8)	PARO (9)	PIECE (10)	
7	Secretaría de Energía	n.a. ^{2/}	77.3	57.0	n.a.	100.0	99.3	100.0	86.5	100.0	99.0	87.6
8	Comisión Nacional de Seguridad Nuclear y Salvaguardias	n.a. ^{1/}	n.a. ^{3/}	98.0	n.a.	100.0	25.6	100.0	67.1	100.0	82.0	87.0
9	Compañía Mexicana de Exploraciones, S.A. de C.V.	n.a. ^{2/}	77.8	35.3	n.a.	100.0	68.2	100.0	100.0	96.3	100.0	82.1

FUENTE: Elaborado por la SFP con base en la información proporcionada por la SHCP, así como de las unidades de la SFP a cargo de los sistemas que integran información relacionada con el control interno, fiscalización y ética e integridad pública de las instituciones de la Administración Pública Federal, e información del portal de Transparencia Presupuestaria.

n.a. No aplicable.

^{1/} Al no tratarse de una entidad paraestatal ni una dependencia, no contó con la obligación de elaborar programa institucional ni sectorial, conforme a lo señalado en la Ley de Planeación.

^{2/} Se considera "No aplicable" en tanto no existían elementos suficientes para realizar una evaluación cuantitativa del programa sectorial o institucional a la fecha que la SFP solicitó la información a la SHCP.

^{3/} Se considera "No aplicable" en tanto la institución no se encontró obligada a reportar directamente avance de indicadores derivados del PNCCIMGP en el Sistema Programa Nacional, de conformidad con el artículo 61 de la LFPRH.

RAMO 20 – BIENESTAR

(PORCENTAJE)

No	Institución	Eficiencia y Eficacia de la Gestión Gubernamental					Control Interno			Fiscalización	Ética	EGG 2021
		PAPPND (1)	PCIP (2)	PCUM (3)	PIPA (4)	PCIAR (5)	PCUSCII (6)	PCPTCI (7)	PCPTAR (8)	PARO (9)	PIECE (10)	
Promedio por pilar		76.5					85.0			90.6	68.5	83.3
Promedio por indicador		79.2	67.4	76.6	59.4	100.0	82.4	88.6	83.8	90.6	68.5	83.3
1	Instituto Nacional de la Economía Social	n.a. ^{1/}	n.a. ^{3/}	n.a.	n.a.	100.0	87.4	100.0	100.0	100.0	85.0	97.2
2	Instituto Nacional de Desarrollo Social	n.a. ^{1/}	n.a. ^{3/}	89.7	82.9	100.0	n.a.	n.a.	n.a.	n.a.	n.a.	91.8
3	Consejo Nacional de Evaluación de la Política de Desarrollo Social	100.0	68.4	88.1	n.a.	100.0	92.4	76.5	100.0	97.2	70.0	88.2
4	Secretaría de Bienestar	50.0	73.9	81.4	75.2	100.0	65.4	82.8	100.0	88.6	93.0	81.0
5	Instituto Mexicano de la Juventud	100.0	70.0	90.6	60.0	100.0	91.6	89.2	65.9	100.0	6.0	77.3
6	Instituto Nacional de las Personas Adultas Mayores	66.7	56.0	39.7	19.6	100.0	95.3	100.0	83.3	97.9	91.0	74.9

No	Institución	Eficiencia y Eficacia de la Gestión Gubernamental					Control Interno			Fiscalización	Ética	EGG 2021
		PAPPND (1)	PCIP (2)	PCUM (3)	PIPA (4)	PCIAR (5)	PCUSCII (6)	PCPTCI (7)	PCPTAR (8)	PARO (9)	PIECE (10)	
7	Consejo Nacional para el Desarrollo y la Inclusión de las Personas con Discapacidad	n.a. ^{2/}	68.4	70.1	n.a.	100.0	62.3	83.3	53.9	59.9	66.0	72.4

FUENTE: Elaborado por la SFP con base en la información proporcionada por la SHCP, así como de las unidades de la SFP a cargo de los sistemas que integran información relacionada con el control interno, fiscalización y ética e integridad pública de las instituciones de la Administración Pública Federal, e información del portal de Transparencia Presupuestaria.

n.a.

No aplicable.

v

Al no tratarse de una entidad paraestatal ni una dependencia, no contó con la obligación de elaborar programa institucional ni sectorial, conforme a lo señalado en la Ley de Planeación.

2/

La SHCP consideró la evaluación como 0 (cero) derivado de que, a la fecha del corte de la información, la entidad no había publicado su programa institucional, para lo cual contó con tres meses, a partir de la publicación del programa sectorial de su dependencia coordinadora, conforme a los "Criterios para Elaborar, Dictaminar, Aprobar y Dar Seguimiento a los Programas Derivados del Plan Nacional de Desarrollo 2019-2024", emitidos por la SHCP.

3/

Se considera "No aplicable" en tanto la institución no se encontró obligada a reportar directamente avance de indicadores derivados del PNCCIMGP en el Sistema Programa Nacional, de conformidad con el artículo 61 de la LFPRH.

RAMO 21 – TURISMO (PORCENTAJE)

No	Institución	Eficiencia y Eficacia de la Gestión Gubernamental					Control Interno			Fiscalización	Ética	EGG 2021
		PAPPND (1)	PCIP (2)	PCUM (3)	PIPA (4)	PCIAR (5)	PCUSCII (6)	PCPTCI (7)	PCPTAR (8)	PARO (9)	PIECE (10)	
Promedio por pilar		81.3					81.1			97.8	87.0	87.3
Promedio por indicador		64.6	76.2	84.6	n.a.	100.0	75.3	78.8	89.3	97.8	87.0	87.3
1	FONATUR Constructora, S.A. de C.V.	100.0	n.a. ^{3/}	n.a.	n.a.	100.0	n.a.	n.a.	n.a.	n.a.	n.a.	100.0
2	Instituto de Competitividad Turística	n.a. ^v	n.a. ^{2/}	92.5	n.a.	100.0	n.a.	n.a.	n.a.	n.a.	n.a.	96.3
3	Corporación de Servicios al Turista Angeles Verdes	n.a. ^v	n.a. ^{2/}	88.8	n.a.	100.0	n.a.	n.a.	n.a.	n.a.	n.a.	94.4
4	Fondo Nacional de Fomento al Turismo	100.0	78.3	81.5	n.a.	100.0	83.9	100.0	100.0	96.6	92.0	92.2
5	Secretaría de Turismo	58.3	75.0	93.3	n.a.	100.0	42.1	94.6	100.0	99.0	82.0	82.6
6	FONATUR Infraestructura, S.A. de C.V.	14.5	77.8	91.2	n.a.	100.0	88.6	100.0	100.0	n.a.	n.a.	81.0
7	FONATUR Tren Maya, S.A. de C.V.	50.0	73.7	60.3	n.a.	100.0	86.7	20.7	57.1	n.a.	n.a.	64.9

FUENTE: Elaborado por la SFP con base en la información proporcionada por la SHCP, así como de las unidades de la SFP a cargo de los sistemas que integran información relacionada con el control interno, fiscalización y ética e integridad pública de las instituciones de la Administración Pública Federal, e información del portal de Transparencia Presupuestaria.

n.a.

No aplicable.

v

Al no tratarse de una entidad paraestatal ni una dependencia, no contó con la obligación de elaborar programa institucional ni sectorial, conforme a lo señalado en la Ley de Planeación.

2/

Se considera "No aplicable" en tanto la institución no se encontró obligada a reportar directamente avance de indicadores derivados del PNCCIMGP en el Sistema Programa Nacional Art. 61 LFPRH.

3/

La SHCP consideró la evaluación como 0 (cero) en apego a los Criterios de Cumplimiento definidos por las Unidades Normativas de los indicadores derivados del PNCCIMGP. Para efectos metodológicos de la calificación global en la EGG se considera "No aplicable".

**RAMO 27 - FUNCIÓN PÚBLICA
(PORCENTAJE)**

No	Institución	Eficiencia y Eficacia de la Gestión Gubernamental					Control Interno			Fiscalización	Ética	EGG 2021
		PAPPND (1)	PCIP (2)	PCUM (3)	PIPA (4)	PCIAR (5)	PCUSCII (6)	PCPTCI (7)	PCPTAR (8)	PARO (9)	PIECE (10)	
Promedio por pilar		88.3					98.5			98.6	94.0	93.3
Promedio por indicador		70.3	86.4	96.5	n.a.	100.0	95.5	100.0	100.0	98.6	94.0	93.3
1	Secretaría de la Función Pública	70.3	86.4	96.5	n.a.	100.0	95.5	100.0	100.0	98.6	94.0	93.3

FUENTE: Elaborado por la SFP con base en la información proporcionada por la SHCP, así como de las unidades de la SFP a cargo de los sistemas que integran información relacionada con el control interno, fiscalización y ética e integridad pública de las instituciones de la Administración Pública Federal, e información del portal de Transparencia Presupuestaria.
n.a. No aplicable.

**RAMO 36 – SEGURIDAD Y PROTECCIÓN CIUDADANA
(PORCENTAJE)**

No	Institución	Eficiencia y Eficacia de la Gestión Gubernamental					Control Interno			Fiscalización	Ética	EGG 2021
		PAPPND (1)	PCIP (2)	PCUM (3)	PIPA (4)	PCIAR (5)	PCUSCII (6)	PCPTCI (7)	PCPTAR (8)	PARO (9)	PIECE (10)	
Promedio por pilar		88.0					88.4			97.4	83.1	92.5
Promedio por indicador		86.9	76.9	88.3	n.a.	100.0	85.4	86.3	93.6	97.4	83.1	92.5
1	Centro Nacional de Inteligencia	n.a. ^v	n.a. ^{2/}	100.0	n.a.	100.0	n.a.	n.a.	n.a.	99.1	n.a.	99.7
2	Prevención y Readaptación Social	n.a. ^v	n.a. ^{2/}	98.1	n.a.	100.0	98.0	100.0	100.0	90.0	96.0	97.9
3	Guardia Nacional	n.a. ^v	n.a. ^{2/}	93.7	n.a.	100.0	n.a.	n.a.	n.a.	100.0	90.0	96.1
4	Servicio de Protección Federal	n.a. ^v	n.a. ^{2/}	94.5	n.a.	100.0	82.4	100.0	100.0	98.5	94.0	96.1
5	Centro Nacional de Prevención de Desastres	n.a. ^v	n.a. ^{2/}	n.a.	n.a.	100.0	100.0	100.0	100.0	n.a.	55.0	94.2
6	Secretaría de Seguridad y Protección Ciudadana	86.9	76.9	96.4	n.a.	100.0	87.3	100.0	90.5	97.1	96.0	92.1
7	Coordinación Nacional Antisecuestro	n.a. ^v	n.a. ^{2/}	n.a.	n.a.	100.0	86.0	71.4	77.8	n.a.	65.0	88.3
8	Secretariado Ejecutivo del Sistema Nacional de Seguridad Pública	n.a. ^v	n.a. ^{2/}	47.0	n.a.	100.0	58.9	46.2	93.3	100.0	86.0	75.2

FUENTE: Elaborado por la SFP con base en la información proporcionada por la SHCP, así como de las unidades de la SFP a cargo de los sistemas que integran información relacionada con el control interno, fiscalización y ética e integridad pública de las instituciones de la Administración Pública Federal, e información del portal de Transparencia Presupuestaria.

n.a. No aplicable.

^v Al no tratarse de una entidad paraestatal ni una dependencia, no contó con la obligación de elaborar programa institucional ni sectorial, conforme a lo señalado en la Ley de Planeación.

^{2/} Se considera "No aplicable" en tanto la institución no se encontró obligada a reportar directamente avance de indicadores derivados del PNCCIMGP en el Sistema Programa Nacional, de conformidad con el artículo 61 de la LFPRH.

RAMO 37 - CONSEJERÍA JURÍDICA DEL EJECUTIVO FEDERAL
(PORCENTAJE)

No	Institución	Eficiencia y Eficacia de la Gestión Gubernamental					Control Interno			Fiscalización	Ética	EGG 2021
		PAPPND (1)	PCIP (2)	PCUM (3)	PIPA (4)	PCIAR (5)	PCUSCII (6)	PCPTCI (7)	PCPTAR (8)	PARO (9)	PIECE (10)	
Promedio por pilar		88.9					100.0			100.0	71.0	91.8
Promedio por indicador		n.a.	66.7	100.0	n.a.	100.0	n.a.	100.0	100.0	100.0	71.0	91.8
1	Consejería Jurídica del Ejecutivo Federal	n.a. ^v	66.7	100.0	n.a.	100.0	n.a.	100.0	100.0	100.0	71.0	91.8

FUENTE: Elaborado por la SFP con base en la información proporcionada por la SHCP, así como de las unidades de la SFP a cargo de los sistemas que integran información relacionada con el control interno, fiscalización y ética e integridad pública de las instituciones de la Administración Pública Federal, e información del portal de Transparencia Presupuestaria.

n.a. No aplicable.

^v Si bien se trata de una Dependencia, no contó con la obligación al no haber materia para elaborar el correspondiente programa sectorial.

RAMO 38 - CONSEJO NACIONAL DE CIENCIA Y TECNOLOGÍA
(PORCENTAJE)

No	Institución	Eficiencia y Eficacia de la Gestión Gubernamental					Control Interno			Fiscalización	Ética	EGG 2021
		PAPPND (1)	PCIP (2)	PCUM (3)	PIPA (4)	PCIAR (5)	PCUSCII (6)	PCPTCI (7)	PCPTAR (8)	PARO (9)	PIECE (10)	
Promedio por pilar		89.0					82.4			99.1	85.4	87.5
Promedio por indicador		n.a.	68.3	89.2	98.6	100.0	70.6	86.4	90.0	99.1	85.4	87.5
1	CIATEC, A.C. "Centro de Innovación Aplicada en Tecnologías Competitivas"	n.a. ^{2f}	72.7	97.0	n.a.	100.0	99.8	100.0	100.0	100.0	99.0	94.9
2	Centro de Investigación en Materiales Avanzados, S.C.	n.a. ^{2f}	65.0	100.0	100.0	100.0	95.8	100.0	100.0	95.0	100.0	94.7
3	Corporación Mexicana de Investigación en Materiales, S.A. de C.V.	n.a. ^{2f}	72.7	97.2	n.a.	100.0	87.0	100.0	100.0	100.0	98.0	93.5
4	Centro de Investigación en Química Aplicada	n.a. ^{2f}	71.4	89.8	100.0	100.0	85.3	100.0	100.0	100.0	96.0	93.3
5	El Colegio de la Frontera Norte, A.C.	n.a. ^{2f}	69.6	98.5	100.0	100.0	99.8	95.5	83.3	100.0	93.0	93.2
6	Centro de Ingeniería y Desarrollo Industrial	n.a. ^v	68.2	99.0	100.0	100.0	88.9	81.8	100.0	100.0	91.0	92.1
7	El Colegio de San Luis, A.C.	n.a. ^v	71.4	98.3	100.0	100.0	91.0	93.1	75.0	100.0	89.0	91.0
8	Centro de Investigación y Asistencia en Tecnología y Diseño del Estado de Jalisco, A.C.	n.a. ^{2f}	59.1	98.5	100.0	100.0	100.0	100.0	100.0	100.0	58.0	90.5

No	Institución	Eficiencia y Eficacia de la Gestión Gubernamental					Control Interno			Fiscalización	Ética	EGG 2021
		PAPPND (1)	PCIP (2)	PCUM (3)	PIPA (4)	PCIAR (5)	PCUSCII (6)	PCPTCI (7)	PCPTAR (8)	PARO (9)	PIECE (10)	
9	CIATEQ, A.C. Centro de Tecnología Avanzada	n.a. ^{2/}	72.7	n.a.	100.0	100.0	92.0	77.1	75.0	100.0	98.0	89.7
10	Centro de Investigaciones Biológicas del Noroeste, S.C.	n.a. ^{2/}	66.7	100.0	100.0	100.0	95.6	80.4	60.4	98.0	100.0	89.3
11	Centro de Investigaciones y Estudios Superiores en Antropología Social	n.a. ^{2/}	72.2	95.4	100.0	100.0	65.0	78.2	100.0	100.0	90.0	89.3
12	Centro de Investigación y Desarrollo Tecnológico en Electroquímica, S.C.	n.a. ^{2/}	65.2	99.0	100.0	100.0	40.2	100.0	100.0	95.1	95.0	88.6
13	Centro de Investigaciones en Óptica, A.C.	n.a. ^{2/}	68.2	70.0	100.0	100.0	90.0	83.3	100.0	100.0	80.0	87.6
14	Instituto Nacional de Astrofísica, Óptica y Electrónica	n.a. ^{2/}	69.6	100.0	100.0	100.0	39.4	80.8	100.0	100.0	89.0	87.1
15	Fondo para el Desarrollo de Recursos Humanos	n.a. ^{1/}	62.5	n.a.	95.0	100.0	n.a.	n.a.	n.a.	n.a.	n.a.	87.0
16	Instituto de Investigaciones "Dr. José María Luis Mora"	n.a. ^{2/}	68.4	75.3	n.a.	100.0	99.4	99.3	100.0	100.0	63.0	86.9
17	Centro de Investigación y Docencia Económicas, A.C.	n.a. ^{2/}	63.2	99.0	100.0	100.0	63.7	72.7	100.0	100.0	76.0	86.5
18	Consejo Nacional de Ciencia y Tecnología	n.d.	72.7	93.2	88.7	100.0	33.1	85.7	100.0	100.0	97.0	85.9
19	El Colegio de Michoacán, A.C.	n.a. ^{2/}	66.7	97.7	82.5	100.0	70.5	100.0	100.0	100.0	51.0	85.5
20	Centro de Investigación en Alimentación y Desarrollo, A.C.	n.a. ^{2/}	65.0	68.4	100.0	100.0	86.8	78.1	80.9	100.0	85.0	84.7
21	Centro de Investigación Científica y de Educación Superior de Ensenada, Baja California	n.a. ^{2/}	65.2	87.5	100.0	100.0	31.7	94.4	100.0	100.0	77.0	84.4
22	Centro de Investigación en Matemáticas, A.C.	n.a. ^{2/}	68.4	89.3	100.0	100.0	31.7	100.0	94.1	96.6	74.0	84.4

No	Institución	Eficiencia y Eficacia de la Gestión Gubernamental					Control Interno			Fiscalización	Ética	EGG 2021
		PAPPND (1)	PCIP (2)	PCUM (3)	PIPA (4)	PCIAR (5)	PCUSCII (6)	PCPTCI (7)	PCPTAR (8)	PARO (9)	PIECE (10)	
23	Instituto Potosino de Investigación Científica y Tecnológica, A.C.	n.a. ^{2/}	65.0	90.7	100.0	100.0	99.2	20.0	90.9	100.0	86.0	84.1
24	Instituto de Ecología, A.C.	n.a. ^{2/}	81.8	100.0	100.0	100.0	71.0	53.2	37.5	100.0	93.0	83.2
25	INFOTEC Centro de Investigación e Innovación en Tecnologías de la Información y Comunicación	n.a. ^{2/}	57.1	99.6	n.a.	100.0	47.5	85.0	91.7	94.4	79.0	82.6
26	El Colegio de la Frontera Sur	n.a. ^{2/}	73.7	63.6	100.0	100.0	18.2	100.0	100.0	100.0	78.0	81.8
27	Centro de Investigación en Ciencias de Información Geoespacial, A.C.	n.a. ^{2/}	68.4	66.7	100.0	100.0	47.6	100.0	62.5	97.6	79.0	80.6
28	Centro de Investigación Científica de Yucatán, A.C.	n.a. ^{2/}	68.2	46.7	100.0	100.0	36.7	75.0	80.0	100.0	93.0	77.8

FUENTE: Elaborado por la SFP con base en la información proporcionada por la SHCP, así como de las unidades de la SFP a cargo de los sistemas que integran información relacionada con el control interno, fiscalización y ética e integridad pública de las instituciones de la Administración Pública Federal, e información del portal de Transparencia Presupuestaria.

n.a. No aplicable.

n.d. No disponible.

^v Al no tratarse de una entidad paraestatal ni una dependencia, no contó con la obligación de elaborar programa institucional ni sectorial, conforme a lo señalado en la Ley de Planeación.

^{2/} La SHCP consideró la evaluación como 0 (cero) derivado de que, a la fecha del corte de la información, la entidad no había publicado su programa institucional, para lo cual contó con tres meses, a partir de la publicación del programa sectorial de su dependencia coordinadora, conforme a los "Criterios para Elaborar, Dictaminar, Aprobar y Dar Seguimiento a los Programas Derivados del Plan Nacional de Desarrollo 2019-2024", emitidos por la SHCP.

RAMO 45 - COMISIÓN REGULADORA DE ENERGÍA (PORCENTAJE)

No	Institución	Eficiencia y Eficacia de la Gestión Gubernamental					Control Interno			Fiscalización	Ética	EGG 2021
		PAPPND (1)	PCIP (2)	PCUM (3)	PIPA (4)	PCIAR (5)	PCUSCII (6)	PCPTCI (7)	PCPTAR (8)	PARO (9)	PIECE (10)	
Promedio por pilar		76.0					93.8			100.0	97.0	86.0
Promedio por indicador		n.a.	70.8	57.2	n.a.	100.0	86.9	94.4	100.0	100.0	97.0	86.0
1	Comisión Reguladora de Energía	n.a. ^v	70.8	57.2	n.a.	100.0	86.9	94.4	100.0	100.0	97.0	86.0

FUENTE: Elaborado por la SFP con base en la información proporcionada por la SHCP, así como de las unidades de la SFP a cargo de los sistemas que integran información relacionada con el control interno, fiscalización y ética e integridad pública de las instituciones de la Administración Pública Federal, e información del portal de Transparencia Presupuestaria.

n.a. No aplicable.

^v Si bien se trata de una Dependencia, no contó con la obligación al no haber materia para elaborar el correspondiente programa sectorial.

RAMO 46 - COMISIÓN NACIONAL DE HIDROCARBUROS (PORCENTAJE)

No	Institución	Eficiencia y Eficacia de la Gestión Gubernamental					Control Interno			Fiscalización	Ética	EGG 2021
		PAPPND (1)	PCIP (2)	PCUM (3)	PIPA (4)	PCIAR (5)	PCUSCII (6)	PCPTCI (7)	PCPTAR (8)	PARO (9)	PIECE (10)	
Promedio por pilar		88.5					95.2			100.0	82.0	91.1
Promedio por indicador		n.a.	73.9	91.5	n.a.	100.0	93.6	96.2	95.8	100.0	82.0	91.1
1	Comisión Nacional de Hidrocarburos	n.a. ^v	73.9	91.5	n.a.	100.0	93.6	96.2	95.8	100.0	82.0	91.1

FUENTE: Elaborado por la SFP con base en la información proporcionada por la SHCP, así como de las unidades de la SFP a cargo de los sistemas que integran información relacionada con el control interno, fiscalización y ética e integridad pública de las instituciones de la Administración Pública Federal, e información del portal de Transparencia Presupuestaria.

n.a. No aplicable.

^v Si bien se trata de una Dependencia, no contó con la obligación al no haber materia para elaborar el correspondiente programa sectorial.

RAMO 47 - ENTIDADES NO SECTORIZADAS (PORCENTAJE)

No	Institución	Eficiencia y Eficacia de la Gestión Gubernamental					Control Interno			Fiscalización	Ética	EGG 2021
		PAPPND (1)	PCIP (2)	PCUM (3)	PIPA (4)	PCIAR (5)	PCUSCII (6)	PCPTCI (7)	PCPTAR (8)	PARO (9)	PIECE (10)	
Promedio por pilar		84.5					72.2			94.5	85.4	81.6
Promedio por indicador		67.9	71.8	84.3	98.3	100.0	72.0	71.7	73.0	94.5	85.4	81.6
1	Procuraduría de la Defensa del Contribuyente	50.0	78.3	96.0	n.a.	100.0	89.6	100.0	100.0	100.0	99.0	89.4
2	Instituto Mexicano de la Radio	75.0	83.3	96.3	n.a.	100.0	92.7	75.0	100.0	100.0	82.0	89.3
3	Comisión Nacional para la Mejora Continua de la Educación	n.d.	71.4	93.4	n.a.	100.0	n.a.	n.a.	n.a.	80.8	96.0	88.3
4	Administración Portuaria Integral de Salina Cruz, S.A. de C.V.	n.a. ^v	73.7	n.a.	n.a.	100.0	100.0	100.0	100.0	86.8	48.0	86.9
5	Sistema Público de Radiodifusión del Estado Mexicano	74.8	69.6	90.8	n.a.	100.0	76.4	88.9	100.0	98.9	86.0	86.9
6	Instituto Nacional de las Mujeres	96.3	71.4	93.2	96.7	100.0	40.5	84.2	88.9	100.0	92.0	86.3
7	Secretaría Ejecutiva del Sistema Nacional Anticorrupción	98.8	70.0	68.1	n.a.	100.0	59.7	89.5	96.4	93.8	99.0	86.0
8	Corredor Interoceánico del Istmo de Tehuantepec	n.a. ^{2/}	83.3	n.a.	n.a.	100.0	23.7	100.0	100.0	n.a.	89.0	85.7

No	Institución	Eficiencia y Eficacia de la Gestión Gubernamental					Control Interno			Fiscalización	Ética	EGG 2021
		PAPPND (1)	PCIP (2)	PCUM (3)	PIPA (4)	PCIAR (5)	PCUSCII (6)	PCPTCI (7)	PCPTAR (8)	PARO (9)	PIECE (10)	
9	Comisión Ejecutiva de Atención a Víctimas	100.0	71.4	93.9	n.a.	100.0	64.7	74.4	52.6	100.0	94.0	84.2
10	Archivo General de la Nación	n.d.	59.1	82.0	n.a.	100.0	72.6	50.0	94.0	100.0	66.0	78.5
11	Instituto Nacional de los Pueblos Indígenas	33.3	76.2	89.3	100.0	100.0	94.5	40.0	41.7	89.9	73.0	73.8
12	Administración Portuaria Integral de Coatzacoalcos, S.A. de C.V.	33.3	68.4	49.7	n.a.	100.0	87.3	70.0	66.7	96.6	100.0	73.5
13	Notimex, Agencia de Noticias del Estado Mexicano	n.a. ^v	68.4	n.a.	n.a.	100.0	46.5	44.9	0.0	84.6	93.0	69.0
14	Ferrocarril del Istmo de Tehuantepec, S.A. de C.V.	50.0	61.1	74.8	n.a.	100.0	87.4	15.6	9.1	96.5	79.0	64.5

FUENTE: Elaborado por la SFP con base en la información proporcionada por la SHCP, así como de las unidades de la SFP a cargo de los sistemas que integran información relacionada con el control interno, fiscalización y ética e integridad pública de las instituciones de la Administración Pública Federal, e información del portal de Transparencia Presupuestaria.

n.a. No aplicable.

n.d. No disponible.

^v La SHCP consideró la evaluación como 0 (cero) derivado de que los programas institucionales de entidades no sectorizadas debieron publicarse a más tardar el 15 de junio de 2020, con el fin de ser considerados para la integración del Proyecto de Presupuesto de Egresos de la Federación 2021. Para efectos metodológicos de la calificación global en la EGG se considera "No aplicable".

^{2/} La SHCP consideró la evaluación como 0 (cero) derivado de que, a la fecha del corte de la información, la entidad no había publicado su programa institucional, para lo cual contó con tres meses, a partir de la publicación del programa sectorial de su dependencia coordinadora, conforme a los "Criterios para Elaborar, Dictaminar, Aprobar y Dar Seguimiento a los Programas Derivados del Plan Nacional de Desarrollo 2019-2024", emitidos por la SHCP.

RAMO 48 – CULTURA (PORCENTAJE)

No	Institución	Eficiencia y Eficacia de la Gestión Gubernamental					Control Interno			Fiscalización	Ética	EGG 2021
		PAPPND (1)	PCIP (2)	PCUM (3)	PIPA (4)	PCIAR (5)	PCUSCII (6)	PCPTCI (7)	PCPTAR (8)	PARO (9)	PIECE (10)	
Promedio por pilar		83.9					81.3			97.9	80.5	86.3
Promedio por indicador		76.5	68.3	87.7	87.1	100.0	78.1	79.9	85.8	97.9	80.5	86.3
1	Estudios Churubusco Azteca, S.A.	n.a. ^{2/}	77.3	100.0	n.a.	100.0	96.7	100.0	100.0	100.0	95.0	95.4
2	Radio Educación	n.a. ^v	n.a. ^{3/}	n.a.	n.a.	100.0	88.1	100.0	85.7	n.a.	68.0	93.0
3	Fideicomiso para la Cineteca Nacional	n.a. ^{2/}	81.8	100.0	n.a.	100.0	96.0	100.0	100.0	n.a.	70.0	92.3
4	Instituto Nacional de Estudios Históricos de las Revoluciones de México	n.a. ^v	n.a. ^{3/}	n.a.	99.0	100.0	49.8	100.0	92.9	n.a.	n.a.	92.2

No	Institución	Eficiencia y Eficacia de la Gestión Gubernamental					Control Interno			Fiscalización	Ética	EGG 2021
		PAPPND (1)	PCIP (2)	PCUM (3)	PIPA (4)	PCIAR (5)	PCUSCI (6)	PCPTCI (7)	PCPTAR (8)	PARO (9)	PIECE (10)	
5	Instituto Nacional de Antropología e Historia	n.a. ^v	n.a. ^{3/}	92.8	100.0	100.0	80.6	84.2	70.7	93.5	75.0	89.2
6	Instituto Nacional del Derecho de Autor	n.a. ^v	n.a. ^{3/}	92.2	n.a.	100.0	97.9	41.7	100.0	n.a.	80.0	88.5
7	Televisión Metropolitana S.A. de C.V.	n.a. ^{2/}	55.6	93.0	n.a.	100.0	83.0	78.6	100.0	96.4	93.0	86.6
8	Centro de Capacitación Cinematográfica, A.C.	n.a. ^v	77.8	100.0	n.a.	100.0	58.6	75.9	100.0	n.a.	77.0	85.8
9	Instituto Nacional de Bellas Artes y Literatura	n.a. ^v	n.a. ^v	91.2	100.0	100.0	88.3	26.3	70.6	94.6	95.0	86.0
10	Fondo Nacional para el Fomento de las Artesanías	n.a. ^{2/}	66.7	73.2	85.0	100.0	80.5	85.4	87.0	100.0	84.0	84.3
11	Compañía Operadora del Centro Cultural y Turístico de Tijuana, S.A. de C.V.	n.a. ^{2/}	55.0	100.0	n.a.	100.0	81.0	100.0	100.0	98.1	33.0	83.8
12	Secretaría de Cultura	86.9	75.0	73.7	88.6	100.0	52.1	79.3	79.0	96.4	99.0	83.0
13	Instituto Mexicano de Cinematografía	56.1	68.2	89.0	50.0	100.0	100.0	100.0	66.7	100.0	87.0	81.7
14	Educal, S.A. de C.V.	n.a. ^{2/}	60.9	64.9	n.a.	100.0	41.8	98.1	84.0	100.0	90.0	79.1
15	Instituto Nacional de Lenguas Indígenas	86.7	65.0	70.5	n.a.	100.0	77.7	28.6	50.0	100.0	81.0	74.0

FUENTE: Elaborado por la SFP con base en la información proporcionada por la SHCP, así como de las unidades de la SFP a cargo de los sistemas que integran información relacionada con el control interno, fiscalización y ética e integridad pública de las instituciones de la Administración Pública Federal, e información del portal de Transparencia Presupuestaria.

n.a. No aplicable.

^v Al no tratarse de una entidad paraestatal ni una dependencia, no contó con la obligación de elaborar programa institucional ni sectorial, conforme a lo señalado en la Ley de Planeación.

^{2/} La SHCP consideró la evaluación como 0 (cero) derivado de que, a la fecha del corte de la información, la entidad no había publicado su programa institucional, para lo cual contó con tres meses, a partir de la publicación del programa sectorial de su dependencia coordinadora, conforme a los "Criterios para Elaborar, Dictaminar, Aprobar y Dar Seguimiento a los Programas Derivados del Plan Nacional de Desarrollo 2019-2024", emitidos por la SHCP.

^{3/} Se considera "No aplicable" en tanto la institución no se encontró obligada a reportar directamente avance de indicadores derivados del PNCCIMGP en el Sistema Programa Nacional, de conformidad con el artículo 61 de la LFPRH.

**RAMO 50 - GYR - INSTITUTO MEXICANO DEL SEGURO SOCIAL
(PORCENTAJE)**

No	Institución	Eficiencia y Eficacia de la Gestión Gubernamental					Control Interno			Fiscalización	Ética	EGG 2021
		PAPPND (1)	PCIP (2)	PCUM (3)	PIPA (4)	PCIAR (5)	PCUSCII (6)	PCPTCI (7)	PCPTAR (8)	PARO (9)	PIECE (10)	
Promedio por pilar		79.9					64.7			98.6	98.0	79.0
Promedio por indicador		43.3	73.1	83.3	99.7	100.0	38.3	70.0	85.9	98.6	98.0	79.0
1	Instituto Mexicano del Seguro Social	43.3	73.1	83.3	99.7	100.0	38.3	70.0	85.9	98.6	98.0	79.0

FUENTE: Elaborado por la SFP con base en la información proporcionada por la SHCP, así como de las unidades de la SFP a cargo de los sistemas que integran información relacionada con el control interno, fiscalización y ética e integridad pública de las instituciones de la Administración Pública Federal, e información del portal de Transparencia Presupuestaria.
n.a. No aplicable.

**RAMO 51 - GYN - INSTITUTO DE SEGURIDAD Y SERVICIOS SOCIALES DE LOS TRABAJADORES DEL ESTADO
(PORCENTAJE)**

No	Institución	Eficiencia y Eficacia de la Gestión Gubernamental					Control Interno			Fiscalización	Ética	EGG 2021
		PAPPND (1)	PCIP (2)	PCUM (3)	PIPA (4)	PCIAR (5)	PCUSCII (6)	PCPTCI (7)	PCPTAR (8)	PARO (9)	PIECE (10)	
Promedio por pilar		83.6					76.9			94.3	82.3	80.9
Promedio por indicador		80.2	73.9	80.2	n.a.	100.0	62.3	86.7	81.8	94.3	82.3	80.9
1	Fondo de la Vivienda del Instituto de Seguridad y Servicios Sociales de los Trabajadores del Estado	n.a. ^v	n.a. ^{2/}	n.a.	n.a.	n.a.	71.8	93.3	100.0	91.2	72.0	85.7
2	Instituto de Seguridad y Servicios Sociales de los Trabajadores del Estado	80.2	73.9	80.2	n.a.	100.0	58.6	100.0	100.0	93.4	85.0	85.5
3	SuperISSSTE	n.a. ^v	n.a. ^{2/}	n.a.	n.a.	n.a.	56.5	66.7	45.5	98.4	90.0	71.4

FUENTE: Elaborado por la SFP con base en la información proporcionada por la SHCP, así como de las unidades de la SFP a cargo de los sistemas que integran información relacionada con el control interno, fiscalización y ética e integridad pública de las instituciones de la Administración Pública Federal, e información del portal de Transparencia Presupuestaria.

n.a. No aplicable.

^v Al no tratarse de una entidad paraestatal ni una dependencia, no contó con la obligación de elaborar programa institucional ni sectorial, conforme a lo señalado en la Ley de Planeación.

^{2/} Se considera "No aplicable" en tanto la institución no se encontró obligada a reportar directamente avance de indicadores derivados del PNCCIMGP en el Sistema Programa Nacional, de conformidad con el artículo 61 de la LFPRH.

VII.2 Anexo metodológico. Distribución de ponderaciones

Ponderación por pilar	
Eficiencia y Eficacia de la Gestión Gubernamental	50%
Control Interno	30%
Fiscalización	10%
Ética e Integridad Pública	10%

La tabla siguiente es enunciativa mas no limitativa, toda vez que para los casos no mencionados se debe tener en cuenta que cuando no sea aplicable un indicador de un pilar, se hará una distribución proporcional entre los restantes del mismo. Además, cuando no resulte aplicable la totalidad de los indicadores correspondientes a un pilar, se distribuirá proporcionalmente el porcentaje entre el resto de los pilares y, a su vez, entre el resto de los indicadores de cada pilar.

Ejemplo de no aplicabilidad de indicadores

Cuándo no es aplicable un pilar o indicador	Escenario	Ponderación por elemento	Ponderación por indicador
PIECE	A	Eficiencia y Eficacia de la Gestión Gubernamental 50%	<ul style="list-style-type: none"> • PAPPND 10% • PCIP 10% • PCUM 10% • PCIAR 10% • PIPA 10%
		Control Interno 30%	<ul style="list-style-type: none"> • PCUSCII 10% • PCPTCI 10% • PCPTAR 10%,
		Fiscalización 20%	<ul style="list-style-type: none"> • PARO 20%
Eficiencia y Eficacia de la Gestión Gubernamental Y PICEE	B	Control Interno 60%	<ul style="list-style-type: none"> • PCUSCII 20% • PCPTCI 20% • PCPTAR 20%
		Fiscalización 40%	<ul style="list-style-type: none"> • PARO 40%
PARO	C	Eficiencia y Eficacia de la Gestión Gubernamental 50%	<ul style="list-style-type: none"> • PAPPND 10% • PCIP 10% • PCUM 10% • PCIAR 10% • PIPA 10%
		Control Interno 30%	<ul style="list-style-type: none"> • PCUSCII 10% • PCPTCI 10% • PCPTAR 10%,
		Ética e integridad Pública 20%	<ul style="list-style-type: none"> • PICEE 20%

Cuándo no es aplicable un pilar o indicador	Escenario	Ponderación por elemento	Ponderación por indicador
Control Interno y PARO	D	Eficiencia y Eficacia de la Gestión Gubernamental 70%	<ul style="list-style-type: none"> • PAPPND 18% • PCIP 18% • PCUM 15% • PCIAR 19%
		Ética e integridad 30%	<ul style="list-style-type: none"> • PIECE 30%
PIPA, PCUSCII y PIECE	E	Eficiencia y Eficacia de la Gestión Gubernamental 54%	<ul style="list-style-type: none"> • PAPPND 13.5% • PCIP 13.5% • PCUM 13.5% • PCIAR 13.5%
		Control Interno 32%	<ul style="list-style-type: none"> • PCPTCI 16% • PCPTAR 16%
		Fiscalización 14%	<ul style="list-style-type: none"> • PARO 14%
PCUM, PIPA, PARO y PIECE	F	Eficiencia y Eficacia de la Gestión Gubernamental 60%	<ul style="list-style-type: none"> • PAPPND 18.5% • PCIP 18.5% • PCIAR 23%
		Control Interno 40%	<ul style="list-style-type: none"> • PCUSCII 13% • PCPTCI 13.5% • PCPTAR 13.5%
PAPPND,PCIP,PCUM, PARO y PIECE	G	Eficiencia y Eficacia de la Gestión Gubernamental 55%	<ul style="list-style-type: none"> • PCIAR 25% • PIPA 30%
		Control Interno 45%	<ul style="list-style-type: none"> • PCUSCII 13% • PCPTCI 19% • PCPTAR 13%

VIII.REFERENCIAS

Banco del Bienestar, S.N.C, I.B.D., *Informe de Avances y Resultados 2021, del Programa Institucional 2020-2024 del Banco del Bienestar, Sociedad Nacional de Crédito, Institución de Banca de Desarrollo*, Recuperado de: https://www.gob.mx/cms/uploads/attachment/file/728845/06_PI_BABIEN_AyR21.PDF

Banco Nacional de Comercio Exterior, S.N.C. *Informe de Avances y Resultados 2021 del Programa Institucional de Banco Nacional De Comercio Exterior, S.N.C. 2020-2024*, Recuperado de: https://www.gob.mx/cms/uploads/attachment/file/735856/06_PI_BANCOMEXT_AyR21.pdf

Secretaría de Hacienda y Crédito Público (2021), *Informe de Avances y Resultados del Programa Institucional de Nacional Financiera, S.N.C. 2020 – 2024*, Recuperado de: https://www.gob.mx/cms/uploads/attachment/file/735866/06_PI_NAFIN_AyR21.pdf

Diario Oficial de la Federación. (20 de enero, 2004, con reformas al 25 de junio 25 de junio, 2018). *Ley General de Desarrollo Social*. Ciudad de México, México: Presidencia de la República. Recuperado de: https://www.diputados.gob.mx/LeyesBiblio/ref/lgds/LGDS_orig_20ene04.pdf

Carbajal, Lilia, (2012). *La Hacienda Pública y la transformación del sistema financiero mexicano en el siglo XIX, Análisis Económico*. Vol. XXVII, Ciudad de México: Universidad Autónoma Metropolitana, Unidad Azcapotzalco.

Diario Oficial de la Federación. (12 de enero, 2006). *Decreto por el que se crea el Sistema Integral de Información de Padrones de Programas Gubernamentales*. Ciudad de México, México: Secretaría de la Función Pública. Recuperado de: <https://www.gob.mx/cms/uploads/attachment/file/2805/decreto-de-creacion-siipp-g-120106.pdf>

Diario Oficial de la Federación. (27 de diciembre, 2010). Última reforma 26 de junio, 2018). *Acuerdo por el que se emite la Clasificación Funcional del Gasto* Ciudad de México, México: Consejo Nacional de Armonización Contable. Recuperado de: https://www.gob.mx/cms/uploads/attachment/file/344041/Clasificador_por_Objeto_d_el_Gasto_para_la_Administracion_Publica_Federal.pdf

Diario Oficial de la Federación. (3 de noviembre, 2016. Última reforma 5 de septiembre, 2018). *Acuerdo por el que se emiten las Disposiciones y el Manual Administrativo de Aplicación General en Materia de Control Interno*. Ciudad de México, México: Secretaría de la Función Pública.

Diario Oficial de la Federación. (5 de febrero, 2019). *Acuerdo por el que se emite el Código de Ética de las personas servidoras públicas del Gobierno Federal*. Ciudad de México, México: Secretaría de la Función Pública. Recuperado de:

https://dof.gob.mx/nota_detalle.php?codigo=5549577&fecha=05/02/2019

Diario Oficial de la Federación. (12 de julio, 2019). Plan Nacional de Desarrollo 2019-2024. Ciudad de México, México: Presidencia de la República. Recuperado de:

http://www.dof.gob.mx/nota_detalle.php?codigo=5565599&fecha=12/07/2019

Diario Oficial de la Federación. (5 de noviembre, 2020). *Acuerdo por el que se establecen las Disposiciones Generales para la Realización del Proceso de Fiscalización*. Ciudad de México, México: Secretaría de la Función Pública. Recuperado de:

https://www.dof.gob.mx/nota_detalle.php?codigo=5604301&fecha=05/11/2020

Diario Oficial de la Federación (30 de julio de 2021), ACUERDO por el que se determinan los criterios para la administración de los recursos humanos en las dependencias y entidades de la Administración Pública Federal con el objeto de reducir el riesgo de contagio y dispersión del coronavirus SARS-CoV2. Recuperado de:

https://dof.gob.mx/nota_detalle.php?codigo=5625339&fecha=30/07/2021#gsc.tab=0.

Gobierno de México, (2021). Política Nacional de Vacunación contra el virus SARS-CoV-2, para la prevención de la COVID-19 en México. Documento Rector Recuperado de:

https://coronavirus.gob.mx/wp-content/uploads/2021/04/28Abr2021_13h00_PNVx_COVID_19.pdf

Méndez, José Silvestre, (2004). *Fundamentos de Economía*. Cuarta edición, Ciudad de México: McGraw-Hill.

Oxfam, (2022). *Un virus mortal: cinco datos escandalosos sobre las desigualdades extremas*, Recuperado el 19 de octubre de 2022 de: <https://www.oxfam.org/es/cinco-datos-escandalosos-sobre-la-desigualdad-extrema-global-y-como-combatirla>

Presidencia de la República. (1 de septiembre, 2021). Tercer Informe de Gobierno 2020-2021. Ciudad de México, México. Recuperado de: <https://framework-gb.cdn.gob.mx/informe/5b8e7a983a893dfcbd02a8e444abfb44.pdf>

Presidencia de la República. (15 de mayo, 2020). La nueva política económica en los tiempos del Coronavirus. Ciudad de México, México. Recuperado de: <https://presidente.gob.mx/wp-content/uploads/2020/05/LA-NUEVA-POLI%CC%81TICA-ECONO%CC%81MICA-EN-LOS-TIEMPOS-DEL-CORONAVIRUS-15-MAYO-2020.pdf>.

Secretaría de Agricultura y Desarrollo Rural (2021), Tercer Informe de Labores de la Secretaría de Agricultura y Desarrollo Rural 2020-2021. Recuperado de: https://www.gob.mx/cms/uploads/attachment/file/665332/3IL_AGRICULTURA2_2020_2021_compressed-2.pdf

Secretaría de Bienestar (2021), Tercer Informe de Labores de la Secretaría de Bienestar 2020-2021. Recuperado de:

<https://www.gob.mx/bienestar/documentos/tercer-informe-de-labores-de-la-secretaria-de-bienestar>

Secretaría de Bienestar, (2021), *4º Informe Trimestral de Programas de Subsidio del Ramo Administrativo 20-Bienestar*, Recuperado de:

https://www.gob.mx/cms/uploads/attachment/file/694815/4_INFORME_TRIMESTRAL_2021_VFFF.pdf

Secretaría de Comunicaciones y Transportes (2021), Tercer Informe de Labores de la Secretaría de Comunicaciones y Transportes 2020-2021. Recuperado de:

<https://www.sct.gob.mx/planeacion/documentos-del-sector-2019-2024/>

Secretaría de Desarrollo Agrario, Territorial y Urbano (2021), Tercer Informe de Labores de la Secretaría de Desarrollo Agrario, Territorial y Urbano 2020-2021. Recuperado de:

<https://www.gob.mx/sedatu/documentos/tercer-informe-de-labores-2021?state=published>

Secretaría de Economía (2021), Tercer Informe de Labores de la Secretaría de Economía 2020-2021. Recuperado de:

<https://www.gob.mx/se/acciones-y-programas/informes-de-Labores-se>

Secretaría de Educación Pública (2021), Tercer Informe de Labores de la Secretaría de Educación Pública 2020-2021. Recuperado de:

<https://www.planeacion.sep.gob.mx/>

Secretaría de Energía (2021), Tercer Informe de Labores de la Secretaría de Energía 2020-2021. Recuperado de:

<https://www.gob.mx/sener/articulos/tercer-informe-de-labores-2020-2021>

Secretaría de Gobernación (2021), Tercer Informe de Labores de la Secretaría de Gobernación 2020-2021. Recuperado de:

https://www.gob.mx/cms/uploads/attachment/file/681067/Tercer_Informe_de_Labores_Secretaria_de_Gobernacion_2020_-_2021_compressed.pdf

Secretaría de Hacienda y Crédito Público (2022), *Informe de Avances y Resultados del Programa Institucional de Nacional Financiera, S.N.C. 2020 – 2024*, Recuperado de:

https://www.gob.mx/cms/uploads/attachment/file/735866/06_PI_NAFIN_AyR21.pdf

Secretaría de Hacienda y Crédito Público (2022). *Informe de Avances y Resultados 2021 del Programa Nacional de Financiamiento del Desarrollo* Recuperado de:

https://www.gob.mx/cms/uploads/attachment/file/728846/06_PS_AyR21.PDF

Secretaría de Hacienda y Crédito Público, (2022). *Informe de Avances y Resultados 2021 del Programa Institucional 2020-2024 de Sociedad Hipotecaria Federal, Sociedad Nacional de Crédito, Institución de Banca de Desarrollo y de Seguros de Crédito a la Vivienda SHF, S.A. de C.V.* Recuperado de:

https://www.gob.mx/cms/uploads/attachment/file/735865/06_PI_SHF_AyR21.pdf

Secretaría de Hacienda y Crédito Público. (2022). Cuenta Pública 2021. *Análisis del Presupuesto de Egresos: Agricultura y Desarrollo Rural*. Ciudad de México, México. Recuperado de:

https://www.cuentapublica.hacienda.gob.mx/work/models/CP/2021/tomo/III/MAT_Print.8R08.03.AEPE.pdf

Secretaría de Hacienda y Crédito Público. (2022). *¿Qué hacemos?*, Ciudad de México, México. Recuperado de: <https://www.gob.mx/shcp/que-hacemos>

Secretaría de Hacienda y Crédito Público. (2022). Cuenta Pública 2021. *Análisis del Presupuesto de Egresos: Comunicaciones y Transportes*. Ciudad de México, México. Recuperado de:

https://www.cuentapublica.hacienda.gob.mx/work/models/CP/2021/tomo/III/MAT_Print.9R09.03.AEPE.pdf

Secretaría de Hacienda y Crédito Público. (2022). Cuenta Pública 2021. *Tomo II*. Ciudad de México, México. Recuperado de:

<https://www.cuentapublica.hacienda.gob.mx/es/CP/Tomoll-2021>

Secretaría de Hacienda y Crédito Público. (2022). Cuenta Pública 2021. *Análisis del Presupuesto de Egresos: Bienestar*. Ciudad de México, México. Recuperado de:

https://www.cuentapublica.hacienda.gob.mx/work/models/CP/2021/tomo/III/MAT_Print.20R20.03.AEPE.pdf

Secretaría de Hacienda y Crédito Público. (2022). Cuenta Pública 2021. *Análisis del Presupuesto de Egresos: Comisión Reguladora de Energía*. Ciudad de México, México. Recuperado de:

https://www.cuentapublica.hacienda.gob.mx/work/models/CP/2021/tomo/III/MAT_Print.45R45.03.AEPE.pdf

Secretaría de Hacienda y Crédito Público. (2022). Cuenta Pública 2021. *Análisis del Presupuesto de Egresos: Educación*. Ciudad de México, México. Recuperado de:

https://www.cuentapublica.hacienda.gob.mx/work/models/CP/2021/tomo/III/MAT_Print.11R11.03.AEPE.pdf

Secretaría de Hacienda y Crédito Público. (2022). Cuenta Pública 2021. *Análisis del Presupuesto de Egresos: Energía*. Ciudad de México, México. Recuperado de:

https://www.cuentapublica.hacienda.gob.mx/work/models/CP/2021/tomo/III/MAT_Print.18R18.03.AEPE.pdf

Secretaría de Hacienda y Crédito Público. (2022). Cuenta Pública 2021. *Análisis del Presupuesto de Egresos: Función Pública*. Ciudad de México, México. Recuperado de:

https://www.cuentapublica.hacienda.gob.mx/work/models/CP/2021/tomo/III/MAT_Print.27R27.03.AEPE.pdf

Secretaría de Hacienda y Crédito Público. (2022). Cuenta Pública 2021. *Análisis del Presupuesto de Egresos: Gobernación*. Ciudad de México, México. Recuperado de: https://www.cuentapublica.hacienda.gob.mx/work/models/CP/2021/tomo/III/MAT_Print.4R04.03.AEPE.pdf

Secretaría de Hacienda y Crédito Público. (2022). Cuenta Pública 2021. *Análisis del Presupuesto de Egresos: Relaciones Exteriores*. Ciudad de México, México. Recuperado de: https://www.cuentapublica.hacienda.gob.mx/work/models/CP/2021/tomo/III/MAT_Print.16R16.03.AEPE.pdf

Secretaría de Hacienda y Crédito Público. (2022). Cuenta Pública 2021. *Análisis del Presupuesto de Egresos: Seguridad Ciudadana*. Ciudad de México, México. Recuperado de: https://www.cuentapublica.hacienda.gob.mx/work/models/CP/2021/tomo/III/MAT_Print.36R36.03.AEPE.pdf

Secretaría de Hacienda y Crédito Público. (2022). Cuenta Pública 2021. *Análisis del Presupuesto de Egresos: Desarrollo Agrario, Territorial y Urbano*. Ciudad de México, México. Recuperado de: https://www.cuentapublica.hacienda.gob.mx/work/models/CP/2021/tomo/III/MAT_Print.15R15.03.AEPE.pdf

Secretaría de Hacienda y Crédito Público. (2022). Cuenta Pública 2021. *Análisis del Presupuesto de Egresos: Economía*. Ciudad de México, México. Recuperado de: https://www.cuentapublica.hacienda.gob.mx/work/models/CP/2021/tomo/III/MAT_Print.10R10.03.AEPE.pdf

Secretaría de Hacienda y Crédito Público. (2022). Presupuesto de Egresos de la Federación 2021, *Criterios Generales de Política Económica para la iniciativa de la Ley de Ingresos y el Proyecto de Presupuesto de Egresos de la Federación correspondiente al ejercicio fiscal 2022*. Ciudad de México, México. Recuperado de: https://www.finanzaspublicas.hacienda.gob.mx/work/models/Finanzas_Publicas/docs/paquete_economico/cgpe/cgpe_2022.pdf

Secretaría de Hacienda y Crédito Público. (2022). Cuenta Pública 2021. *Tomo I*. Ciudad de México, México. Recuperado de: <https://www.cuentapublica.hacienda.gob.mx/es/CP/Tomol-2021>

Secretaría de Hacienda y Crédito Público. (2022). Cuenta Pública 2021. *Análisis del Presupuesto de Egresos: Comisión Nacional de Hidrocarburos*. Ciudad de México, México. Recuperado de: <https://www.cuentapublica.hacienda.gob.mx/work/models/CP/2020/tomo/III/Print.R46.03.AEPE.pdf>

Secretaría de Hacienda y Crédito Público. (2022). Cuenta Pública 2021. *Análisis del Presupuesto de Egresos: Defensa Nacional*. Ciudad de México, México. Recuperado de:

https://www.cuentapublica.hacienda.gob.mx/work/models/CP/2021/tomo/III/MAT_Print.7R07.03.AEPE.pdf

Secretaría de Hacienda y Crédito Público. (2022). Cuenta Pública 2021. *Análisis del Presupuesto de Egresos: Medio Ambiente y Recursos Naturales*. Ciudad de México, México. Recuperado de:

https://www.cuentapublica.hacienda.gob.mx/work/models/CP/2021/tomo/III/MAT_Print.16R16.03.AEPE.pdf

Secretaría de Hacienda y Crédito Público. (2022). Cuenta Pública 2021. *Análisis del Presupuesto de Egresos: Salud*. Ciudad de México, México. Recuperado de:

https://www.cuentapublica.hacienda.gob.mx/work/models/CP/2021/tomo/III/MAT_Print.12R12.03.AEPE.pdf

Secretaría de Hacienda y Crédito Público. (2022). Cuenta Pública 2021. *Análisis del Presupuesto de Egresos: Trabajo y Previsión Social*. Ciudad de México, México. Recuperado de:

https://www.cuentapublica.hacienda.gob.mx/work/models/CP/2021/tomo/III/MAT_Print.14R14.03.AEPE.pdf

Secretaría de Hacienda y Crédito Público. (2022). Cuenta Pública 2021. *Análisis del Presupuesto de Egresos: Turismo*. Ciudad de México, México. Recuperado de:

https://www.cuentapublica.hacienda.gob.mx/work/models/CP/2021/tomo/III/MAT_Print.21R21.03.AEPE.pdf

Secretaría de la Defensa Nacional (2021), Tercer Informe de Labores de la Secretaría de la Defensa Nacional 2020-2021. Recuperado de:

<http://transparencia.sedena.gob.mx/rendicion-de-cuentas.html>

Secretaría de la Defensa Nacional (2022), *Informe de Avances y Resultados del Programa Sectorial de Defensa Nacional, 2020 – 2024*, Recuperado de:

https://www.gob.mx/cms/uploads/attachment/file/735867/07_PS_AyR21.pdf

Secretaría de la Función Pública (2021), Tercer Informe de Labores de la Secretaría de la Función Pública 2020-2021. Recuperado de:

<https://www.gob.mx/sfp/documentos/3-informe-de-labores-de-la-secretaria-de-la-funcion-publica-2020-2021>

Secretaría de Marina (2021), Tercer Informe de Labores de la Secretaría de Marina 2020-2021. Recuperado de:

<https://transparencia.semar.gob.mx/rendicion-cuentas.html>

Secretaría de Medio Ambiente y Recursos Naturales (2021), Tercer Informe de Labores de la Secretaría de Medio Ambiente y Recursos Naturales 2020-2021. Recuperado de: https://dsiappsdev.semarnat.gob.mx/datos/portal/transparencia/2021/Medio_Ambiente_Tercer_Informe_de_Labores.pdf

Secretaría de Salud (2021), Tercer Informe de Labores de la Secretaría de Salud 2020-2021. Recuperado de: <https://www.gob.mx/salud/documentos/3er-informe-de-labores-2020-2021?state=published>

Secretaría de Salud, (2022). *Informe de Avances y Resultados 2021 del Programa Sectorial de Salud 2020-2024*. Recuperado de: https://www.gob.mx/cms/uploads/attachment/file/735945/12_PS_AyR21.pdf

Secretaría de Seguridad y Protección Ciudadana (2021), Tercer Informe de Labores de la Secretaría de Seguridad y Protección Ciudadana 2020-2021. Recuperado de: <https://www.gob.mx/sspc/documentos/tercer-informe-de-labores-283452>

Secretaría de Seguridad y Protección Ciudadana, (2022). *Informe de Avances y Resultados 2021 del Programa Sectorial de Seguridad y Protección Ciudadana 2020-2024*. Recuperado de: https://www.gob.mx/cms/uploads/attachment/file/730174/PSSPC_informe_de_avances_y_resultados_1_.pdf

Secretaría de Turismo (2021), Tercer Informe de Labores de la Secretaría de Turismo 2020-2021. Recuperado de: <https://www.gob.mx/sectur/documentos/secretaria-de-turismo-tercer-informe-de-labores-2020-2021>

Secretaría de Turismo, (2022). *Informe de Avances y Resultados 2021 del Programa Sectorial de Turismo 2020-2024*. Recuperado de: https://www.gob.mx/cms/uploads/attachment/file/736025/21_PS_AyR21.pdf

Secretaría del Trabajo y Previsión Social (2021), Tercer Informe de Labores de la Secretaría del Trabajo y Previsión Social 2020-2021. Recuperado de: https://www.gob.mx/cms/uploads/attachment/file/753985/TRABAJO_3-INFORME-DE-LABORES-SIN_CUADROS-DIGITAL.pdf