

INFORMACIÓN RELEVANTE:
INFECCIONES RESPIRATORIAS AGUDAS.

Fuente: Dirección General de Epidemiología (DGE)

- Por incidencia*, las entidades más afectadas durante la semana epidemiológica 26 fueron:

Zacatecas (461.7) y Tlaxcala (396.3).

Precedidas por las entidades de: Baja California Sur (323.2), Colima (320), Tabasco (312.2), Nayarit (309.2) y Campeche (303.2) .
- En esta semana se presenta un decremento en el número de casos del 14.2%, con respecto a la semana 23.
- La entidad federativa que presentó el menor decremento de casos de IRA en la semana epidemiológica 26, con respecto a la anterior fue: Jalisco (1%) .
- En el canal endémico nacional de la semana epidemiológica 26, se observa que los casos de IRA se encuentran en la zona de Seguridad.

Información relevante

Tabla 1:

La entidad federativa que presentó el menor decremento de casos de IRA en la semana epidemiológica 26, con respecto a la anterior fue:

Jalisco (1.0 %)

Figura 1:

Por incidencia*, las entidades más afectadas durante la semana epidemiológica 26 fueron:

Zacatecas (461.7)
Tlaxcala (396.3)

Precedidas por las entidades de: Baja California Sur (323.2), Colima (320), Tabasco (312.2), Nayarit (309.2) y Campeche (303.2) .

En la semana epidemiológica 26, a nivel nacional se notificaron 201 casos nuevos de IRA por cada 100,000 habitantes.

En esta semana se presenta un decremento en el número de casos del 14.2%, con respecto a la semana 23.

Gáfica 1:

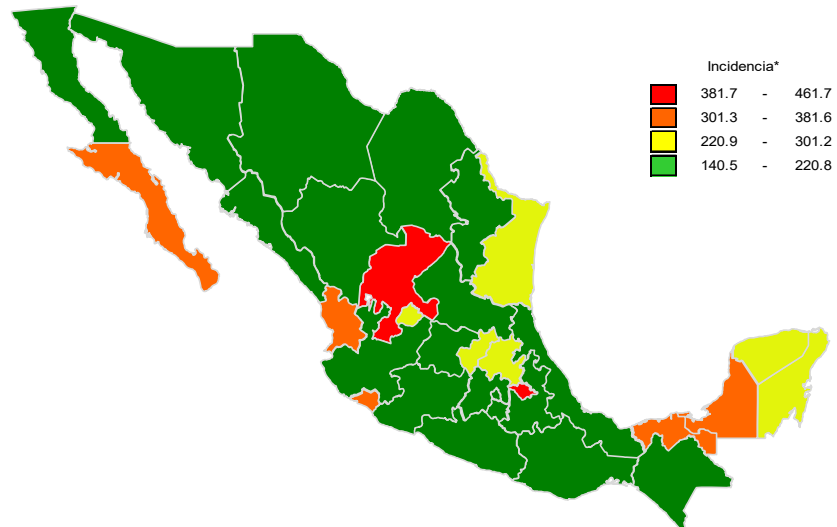
En el canal endémico nacional de la semana epidemiológica 26, se observa que los casos de IRA se encuentran en la zona de Seguridad.

*Incidencia semanal por 100,000 habitantes.

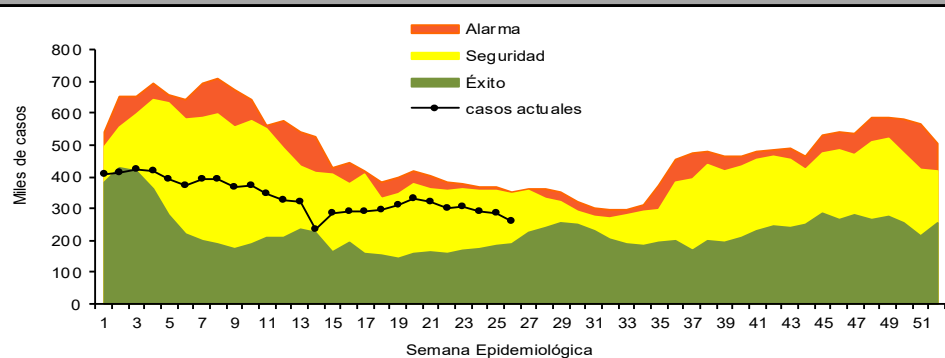
Tabla 1. Comparativo de incidencia* de infección Respiratoria Aguda (IRA) desde la semana , 22 hasta la semana 26 de 2023 por entidad federativa, México.

Entidad	Semana Epidemiológica					Entidad	Semana Epidemiológica				
	22	23	24	25	26		22	23	24	25	26
Aguascalientes	327.8	324.6	321.3	304.8	275.9	Morelos	223.3	224.5	215.0	232.3	213.1
Baja California	182.9	186.0	190.0	174.0	179.9	Nayarit	357.0	380.9	346.1	349.4	309.2
Baja California Sur	303.0	311.4	303.5	294.2	323.2	Nuevo León	215.3	215.1	193.9	186.9	178.0
Campeche	358.4	351.2	324.3	294.3	303.2	Oaxaca	236.7	229.1	238.6	232.0	206.5
Coahuila	172.8	178.2	177.1	187.9	167.6	Puebla	227.0	215.9	215.0	235.7	202.7
Colima	324.8	316.4	365.6	367.7	320.0	Querétaro	280.6	274.0	265.3	277.6	255.4
Chiapas	189.5	174.0	168.9	168.4	159.5	Quintana Roo	287.6	301.3	281.4	277.3	267.4
Chihuahua	199.7	212.3	206.6	187.2	182.0	San Luis Potosí	202.6	200.6	199.4	204.0	191.6
Ciudad de México	257.9	238.6	234.7	238.0	219.3	Sinaloa	262.7	266.3	249.5	238.4	202.1
Durango	245.9	241.4	226.6	218.3	180.5	Sonora	196.0	201.6	198.7	189.6	162.7
Guanajuato	197.9	194.9	201.1	204.4	197.9	Tabasco	337.8	335.6	320.7	316.2	312.2
Guerrero	229.2	252.8	211.8	199.4	180.8	Tamaulipas	337.1	341.3	310.0	288.9	273.2
Hidalgo	278.9	296.1	280.1	268.8	223.2	Tlaxcala	388.4	414.0	451.7	447.3	396.3
Jalisco	188.0	188.3	169.1	160.7	140.5	Veracruz	205.2	211.5	189.7	199.3	184.3
México	192.2	200.7	187.0	181.3	157.8	Yucatán	329.2	314.5	265.6	250.8	258.1
Michoacán	202.5	212.8	207.6	195.8	170.3	Zacatecas	499.3	545.9	510.8	521.8	461.7
						Nacional	232.7	234.4	223.3	220.4	201.1

Figura 1. Incidencia* de IRA durante la semana, 26 de 2023 por entidad federativa, México.



Gráfica 1. Casos notificados de IRA, México 2018 - 2023.



Información relevante

Gráfica 2:

Con respecto al mismo período del año anterior se presenta un decremento del 19.7% en el número de casos.

Gráfica 3:

La tasa de *incidencia nacional acumulada hasta la semana epidemiológica 26 en menores de un año es de 45,897 casos y en el grupo de de 1 a 4 años es de 30,560

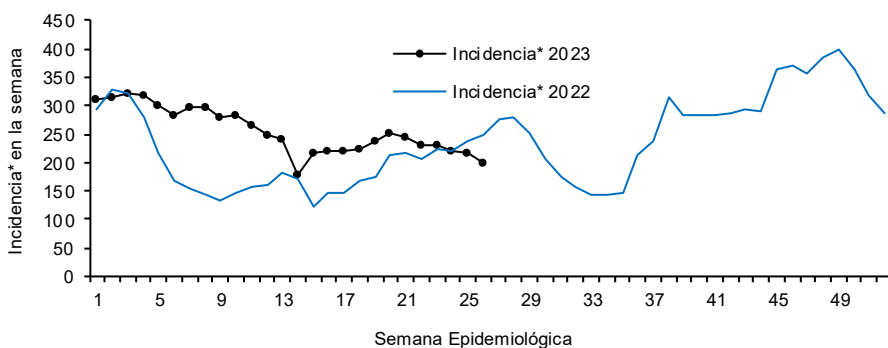
La razón de tasas de incidencia hombre-mujer es de 1.2.

El 56% de los casos se presentaron en el sexo femenino.

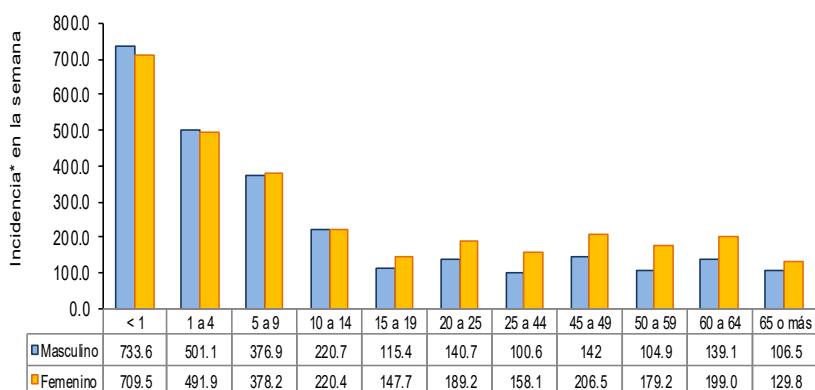
*Incidencia semanal por 100,000 habitantes.

Fuente: SINAVE / DGE / SALUD. Sistema de Notificación Semanal de casos Nuevos, acceso 45120.

Gráfica 2. Comparativo de incidencia* de IRA, por semana epidemiológica, México 2022 - 2023.



Gráfica 3. Incidencia de IRA durante la semana epidemiológica 26, México 2023.



Noticias relevantes

<https://www.elsoldetoluca.com.mx/local/como-prevenir-enfermedades-respiratorias-por-temporada-de-lluvias-10346688.html>

¿Cómo prevenir enfermedades respiratorias por temporada de lluvias?

Enfermedades respiratorias como la gripe, influenza o bronquitis, son más recurrentes durante esta época del año cuando hay aire frío, fuertes vientos, cielo nublado y precipitaciones.

Si bien, dichas enfermedades atacan a toda la población, existen grupos de personas más vulnerables que otros, como las mujeres embarazadas, los menores de 6 meses a 5 años de edad, y las personas mayores de 65 años.

Así como aquellos pacientes con enfermedades médicas crónicas y profesionales sanitarios, por lo que el sector salud del Gobierno Federal, ha emitido medidas para prevenir contraer enfermedades respiratorias por los cambios de temperatura.

Entre estas medidas destacan: evitar exponer el cuerpo a cambios bruscos de temperatura y corrientes de aire, como salir de interiores sin abrigarse adecuadamente.

Así como, al entrar a lugares cerrados y estar abrigados en el exterior, descubrirse el cuerpo de manera apresurada.

Al salir de un lugar caliente, cubre boca y nariz para evitar respirar el aire frío, y con esto, que enfermen al sistema respiratorio rápidamente.

Abrigarse bien, utilizar gorro, guantes, bufanda (cubriendo principalmente nariz y boca) y colocarse calcetines gruesos, ayudará a aminorar el frío en ciertos momentos del día.

Elementos de comunicación a la comunidad

- Por incidencia*, las entidades más afectadas durante la semana epidemiológica 26 fueron: Zacatecas (461.7) y Tlaxcala (396.3).
- Precedidas por las entidades de: Baja California Sur (323.2), Colima (320), Tabasco (312.2), Nayarit (309.2) y Campeche (303.2).
- En esta semana se presenta un decremento en el número de casos del 14.2%, con respecto a la semana 23.
- La entidad federativa que presentó el menor decremento de casos de IRA en la semana epidemiológica 26, con respecto a la anterior fue: Jalisco (1%).
- En el canal endémico nacional de la semana epidemiológica 26, se observa que los casos de IRA se encuentran en la zona de Seguridad.