





SERVICIO GEOLÓGICO MEXICANO
Estado Analítico del Activo
Del 01 de enero al 30 de junio de 2023
(Cifras en Pesos)


1.6

Concepto	Saldo Inicial	Cargos del Periodo	Abonos del Periodo	Saldo Final	Variación del Periodo
1 ACTIVO	2,802,831,269	5,810,665,765	5,273,669,536	3,339,827,498	536,996,229
1.1 ACTIVO CIRCULANTE	1,157,414,497	5,417,035,087	5,030,053,082	1,544,396,502	386,982,005
1.1.1 Efectivo y Equivalentes	1,080,606,818	4,247,922,737	3,858,694,740	1,469,834,815	389,227,997
1.1.2 Derechos a recibir Efectivo o Equivalentes	28,070,966	1,164,800,155	1,165,751,525	27,119,596	(951,370)
1.1.3 Derechos a Recibir Bienes o Servicios	34,340,596	3,581,180	2,713,471	35,208,305	867,709
1.1.5 Almacenes	14,689,164	731,015	2,893,346	12,526,833	(2,162,331)
1.1.6 Estimación por Pérdida o Deterioro de Activos Circulantes	(293,047)	0	0	(293,047)	0
1.1.9 Otros Activos Circulantes	0	0	0	0	0
1.2 ACTIVO NO CIRCULANTE	1,645,416,772	393,630,678	243,616,454	1,795,430,996	150,014,224
1.2.2 Derechos a Recibir Efectivo o Equivalentes a Largo Plazo	14,632,227	8,625,626	6,637,722	16,620,131	1,987,904
1.2.3 Bienes Inmuebles, Infraestructura y Construcciones en Proceso	208,953,586	0	0	208,953,586	0
1.2.4 Bienes Muebles	740,486,131	81,873,245	81,873,245	740,486,131	0
1.2.5 Activos Intangibles	1,183,186,338	21,688,115	21,688,115	1,183,186,338	0
1.2.6 Depreciación, Deterioro y Amortización Acumulada de Bienes	(686,631,987)	75,520,985	99,894,719	(711,005,721)	(24,373,734)
1.2.7 Activos Diferidos	184,790,477	205,922,707	33,522,653	357,190,531	172,400,054

"Bajo Protesta de decir verdad declaramos que los Estados Financieros y sus notas son razonablemente correctos y son responsabilidad del emisor".


 L.C. Luis Edgar Campos Hernández
 Subgerente de Contabilidad


 L.C. Xochiquetzalli Díaz Vivas
 Gerente de Contabilidad y Presupuestos


 L.C. María de Lourdes Baños Martínez
 Subdirectora de Finanzas