

INFORMACIÓN RELEVANTE:
INFECCIONES RESPIRATORIAS AGUDAS.

Fuente: Dirección General de Epidemiología (DGE)

- Por incidencia*, las entidades más afectadas durante la semana epidemiológica 25 fueron:

Zacatecas (521.6) y Tlaxcala (447.1).

- Precedidas por las entidades de: Colima (367.7) y Nayarit (351.4) .
- En esta semana se presenta un decremento en el número de casos del 5.6%, con respecto a la semana 22.
- Las entidades federativas que presentaron el menor decremento de casos de IRA en la semana epidemiológica 25, con respecto a la anterior fueron: Jalisco (14.9%), Oaxaca (12.6%) y Yucatán (5.2%) .
- En el canal endémico nacional de la semana epidemiológica 25, se observa que los casos de IRA se encuentran en la zona de Seguridad.

Información relevante

Tabla 1:

Las entidades federativas que presentaron el menor decremento de casos de IRA en la semana epidemiológica 25, con respecto a la anterior fueron:

Jalisco	(14.9 %)
Oaxaca	(12.6 %)
Yucatán	(5.2 %)

Figura 1:

Por incidencia*, las entidades más afectadas durante la semana epidemiológica 25 fueron:

Zacatecas	(521.6)
Tlaxcala	(447.1)

Precedidas por las entidades de: Colima (367.7) y Nayarit (351.4).

En la semana epidemiológica 25, a nivel nacional se notificaron 219 casos nuevos de IRA por cada 100,000 habitantes.

En esta semana se presenta un decremento en el número de casos del 5.6%, con respecto a la semana 22.

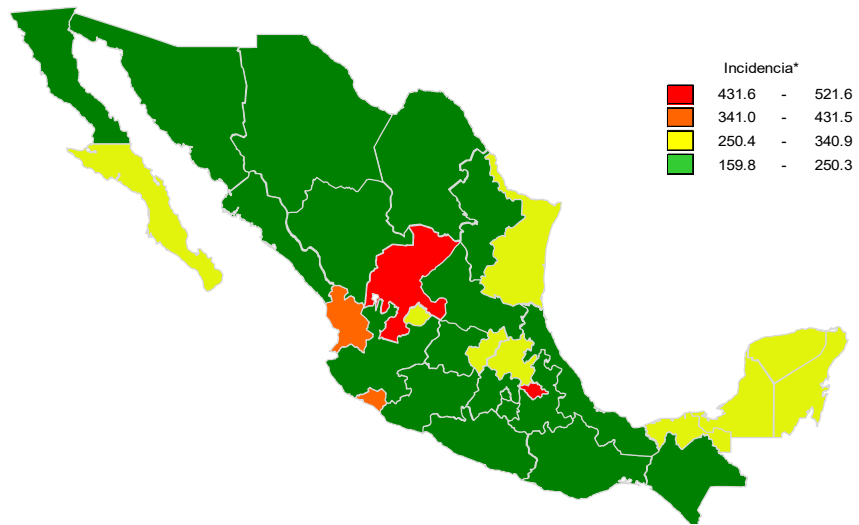
Gáfica 1:

En el canal endémico nacional de la semana epidemiológica 25, se observa que los casos de IRA se encuentran en la zona de Seguridad.

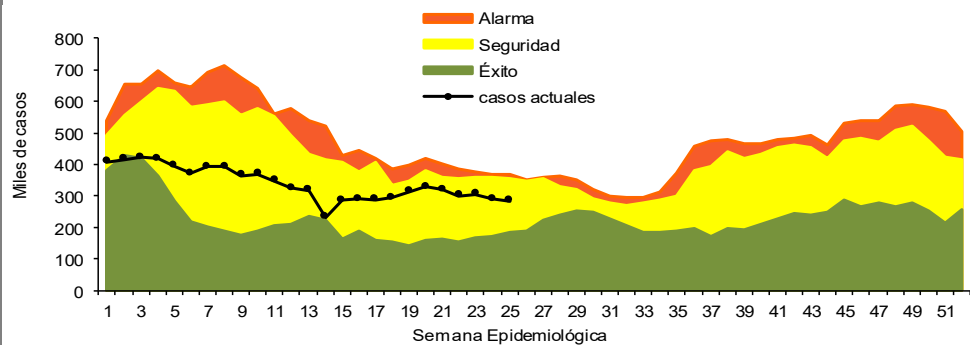
Tabla 1. Comparativo de incidencia* de infección Respiratoria Aguda (IRA) desde la semana , 21 hasta la semana 25 de 2023 por entidad federativa, México.

Entidad	Semana Epidemiológica					Entidad	Semana Epidemiológica				
	21	22	23	24	25		21	22	23	24	25
Aguascalientes	315.9	327.8	324.6	321.3	302.1	Morelos	244.3	223.3	224.5	215.0	232.3
Baja California	171.1	183.1	186.0	190.1	174.1	Nayarit	387.9	357.0	381.4	349.0	351.4
Baja California Sur	347.1	303.0	311.4	303.5	294.2	Nuevo León	216.7	215.4	215.3	193.9	186.9
Campeche	360.2	358.4	351.2	324.3	294.3	Oaxaca	262.3	235.3	228.2	238.2	229.3
Coahuila	169.0	172.7	177.3	176.3	187.0	Puebla	249.1	226.3	216.4	215.6	235.1
Colima	298.7	324.8	316.4	365.6	367.7	Querétaro	287.0	280.6	274.0	265.3	277.6
Chiapas	190.8	189.5	173.6	168.1	165.8	Quintana Roo	307.2	287.6	301.2	279.6	275.9
Chihuahua	201.2	199.6	213.0	208.8	187.9	San Luis Potosí	222.1	202.6	200.6	199.4	204.0
Distrito Federal	277.8	254.2	238.6	234.7	237.5	Sinaloa	268.7	262.7	266.3	249.4	238.4
Durango	257.1	240.1	234.9	222.4	214.7	Sonora	208.5	195.9	201.6	198.4	189.2
Guanajuato	202.5	197.9	194.9	201.0	203.6	Tabasco	371.4	337.9	335.7	321.0	317.3
Guerrero	237.6	229.2	252.8	211.4	196.1	Tamaulipas	325.6	337.2	340.3	307.2	280.3
Hidalgo	321.4	277.8	295.0	278.9	268.8	Tlaxcala	400.8	388.4	414.0	451.7	447.1
Jalisco	211.9	188.0	188.3	169.1	159.8	Veracruz	227.9	205.1	211.4	189.7	199.7
México	211.7	191.3	199.8	186.5	178.1	Yucatán	342.5	329.2	314.5	265.6	250.6
Michoacán	225.7	202.5	212.7	207.6	193.1	Zacatecas	493.6	499.3	545.6	510.8	521.6
						Nacional	246.6	232.1	234.1	223.1	219.1

Figura 1. Incidencia* de IRA durante la semana, 25 de 2023 por entidad federativa, México.

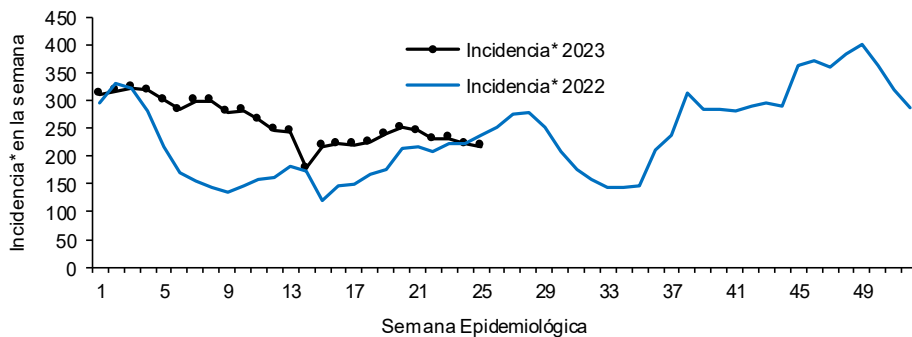


Gráfica 1. Casos notificados de IRA, México 2018 - 2023.



*Incidencia semanal por 100,000 habitantes.

Gráfica 2. Comparativo de incidencia* de IRA, por semana epidemiológica, México 2022 - 2023.



Información relevante

Gráfica 2:

Con respecto al mismo período del año anterior se presenta un decremento del 7.6% en el número de casos.

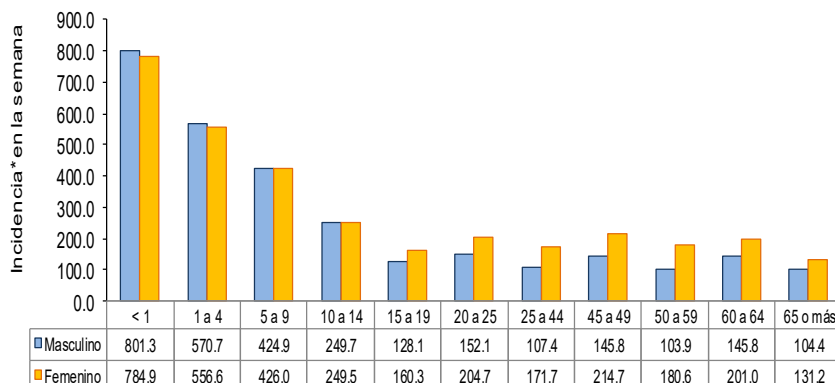
Gráfica 3:

La tasa de *incidencia nacional acumulada hasta la semana epidemiológica 25 en menores de un año es de 44,455 casos y en el grupo de de 1 a 4 años es de 29,577

La razón de tasas de incidencia hombre-mujer es de 1.2.

El 56% de los casos se presentaron en el sexo femenino.

Gráfica 3. Incidencia de IRA durante la semana epidemiológica 25, México 2023.



Noticias relevantes

<https://newsreportmx.com/2023/07/05/llama-issemym-a-prevenir-infecciones-en-vias-respiratorias-por-temporada-de-lluvias/>

Llama ISSEMYM a prevenir infecciones en vías respiratorias por temporada de lluvias

Toluca, Estado de México, 5 de julio de 2023. Ante el inicio del periodo de lluvias, Iván Alejandro Rivera Valdez, médico familiar del Instituto de Seguridad Social del Estado de México y Municipios (ISSEMYM), invita a la población a aumentar la ingesta de alimentos ricos en vitamina C, como naranja, limón, guayaba o mango para reforzar el sistema inmune de adultos y niños.

“Las infecciones en vías respiratorias son más recurrentes en esta época del año, debido a los cambios de temperatura; en ocasiones, por las mañanas hay un clima cálido y por la tarde hay un cambio radical con lluvias y frío, lo que incrementa la incidencia de enfermedades gripales e incluso de infecciones en la garganta”, explicó.

Por esto, sugirió arroparse con suéter o abrigo, usar prendas que aislen del agua, como botas, paraguas e impermeable; lo que ayudará a disminuir el riesgo de mojarse, y con ello, evitar catarro, faringitis, amigdalitis o de hasta llegar al servicio de urgencias por una neumonía.

“Es importante tomar en cuenta que quedarse con la ropa y los zapatos húmedos por un periodo largo de tiempo y con el clima frío, contribuirá a que las bacterias que viven en el organismo tengan el ambiente propicio para reproducirse y desarrollar afectaciones a la salud que empiezan a manifestarse a través de estornudos, fiebre y dolor en las articulaciones, entre otros”, detalló.

Rivera Valdez recomendó a niños y adultos que acudan con los profesionales de la salud para que sean ellos quienes, en caso de ser necesario, prescriban un esquema vitamínico (...).

Elementos de comunicación a la comunidad

- Por incidencia*, las entidades más afectadas durante la semana epidemiológica 25 fueron: Zacatecas (521.6) y Tlaxcala (447.1).
- Precedidas por las entidades de: Colima (367.7) y Nayarit (351.4).
- En esta semana se presenta un decremento en el número de casos del 5.6%, con respecto a la semana 22.
- Las entidades federativas que presentaron el menor decremento de casos de IRA en la semana epidemiológica 25, con respecto a la anterior fueron: Jalisco (14.9%), Oaxaca (12.6%) y Yucatán (5.2%).
- En el canal endémico nacional de la semana epidemiológica 25, se observa que los casos de IRA se encuentran en la zona de Seguridad.

*Incidencia semanal por 100,000 habitantes.

Fuente: SINAVE / DGE / SALUD. Sistema de Notificación Semanal de casos Nuevos, acceso 45113.