

INFORMACIÓN RELEVANTE:
INFECCIONES RESPIRATORIAS AGUDAS.

Fuente: Dirección General de Epidemiología (DGE)

- Por incidencia*, las entidades más afectadas durante la semana epidemiológica 24 fueron:

Zacatecas (510.8) y Tlaxcala (451.7).
- Precedidas por las entidades de: Colima (365.6) y Nayarit (349) .
- En esta semana se presenta un decremento en el número de casos del 10.1%, con respecto a la semana 21.
- Las entidades federativas que presentaron el menor decremento de casos de IRA en la semana epidemiológica 24, con respecto a la anterior fueron: Chiapas (20.6%), Yucatán (10.8%) y Morelos (5.6%) .
- En el canal endémico nacional de la semana epidemiológica 24, se observa que los casos de IRA se encuentran en la zona de Seguridad.

Información relevante

Tabla 1:

Las entidades federativas que presentaron el menor decremento de casos de IRA en la semana epidemiológica 24, con respecto a la anterior fueron:

Chiapas	(20.6 %)
Yucatán	(10.8 %)
Morelos	(5.6 %)

Figura 1:

Por incidencia*, las entidades más afectadas durante la semana epidemiológica 24 fueron:

Zacatecas	(510.8)
Tlaxcala	(451.7)

Precedidas por las entidades de: Colima (365.6) y Nayarit (349).

En la semana epidemiológica 24, a nivel nacional se notificaron 221 casos nuevos de IRA por cada 100,000 habitantes.

En esta semana se presenta un decremento en el número de casos del 10.1%, con respecto a la semana 21.

Gáfica 1:

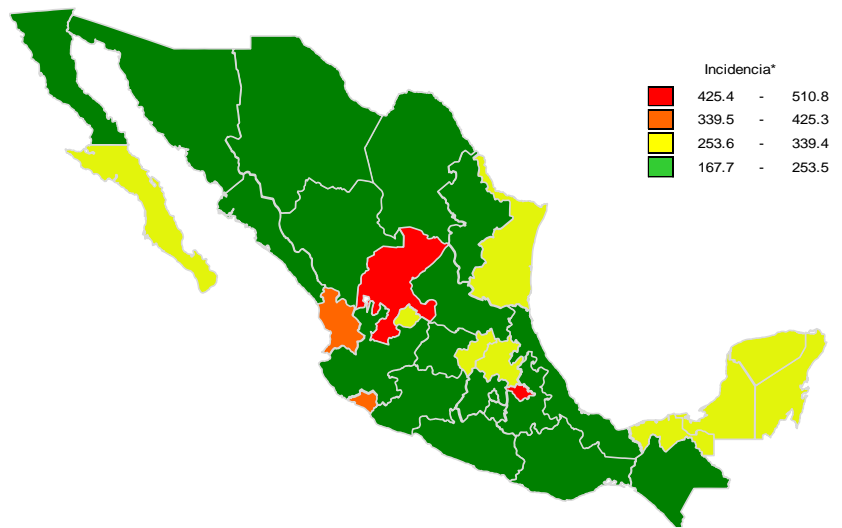
En el canal endémico nacional de la semana epidemiológica 24, se observa que los casos de IRA se encuentran en la zona de Seguridad.

*Incidencia semanal por 100.000 habitantes.

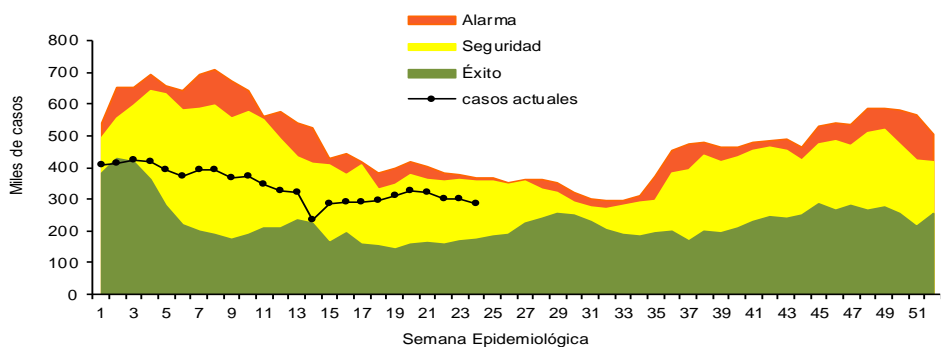
Tabla 1. Comparativo de incidencia* de infección Respiratoria Aguda (IRA) desde la semana , 20 hasta la semana 24 de 2023 por entidad federativa, México.

Entidad	Semana Epidemiológica					Entidad	Semana Epidemiológica				
	20	21	22	23	24		20	21	22	23	24
Aguascalientes	306.9	315.9	327.8	324.6	321.3	Morelos	275.5	244.3	223.3	224.5	215.0
Baja California	189.1	171.1	183.1	186.0	190.1	Nayarit	389.0	387.9	357.0	381.4	349.0
Baja California Sur	332.0	347.1	303.0	311.4	303.5	Nuevo León	196.1	216.7	215.4	215.3	193.9
Campeche	353.0	360.2	358.4	351.2	324.3	Oaxaca	289.3	260.9	235.1	225.2	230.2
Coahuila	176.3	168.7	172.4	177.4	171.0	Puebla	258.4	248.6	226.0	210.7	213.8
Colima	326.5	298.7	324.8	316.4	365.6	Querétaro	278.8	287.0	280.6	274.0	265.1
Chiapas	178.2	190.8	190.1	173.7	167.7	Quintana Roo	263.5	307.2	287.6	300.2	276.0
Chihuahua	233.4	201.5	199.6	216.4	211.5	San Luis Potosí	264.6	222.1	202.6	200.6	199.3
Ciudad de México	293.6	277.7	252.7	235.3	231.3	Sinaloa	291.0	268.7	257.7	258.5	239.2
Durango	239.8	252.2	232.2	229.2	216.8	Sonora	217.0	208.5	195.9	201.6	197.1
Guanajuato	215.0	202.5	197.9	194.9	201.0	Tabasco	363.8	372.8	340.5	336.3	320.4
Guerrero	251.3	236.4	227.9	251.6	208.2	Tamaulipas	311.1	325.6	335.7	337.4	299.6
Hidalgo	322.4	321.4	277.8	295.0	278.9	Tlaxcala	424.0	400.8	388.4	414.0	451.7
Jalisco	222.3	211.9	188.0	188.3	168.8	Veracruz	216.3	228.3	205.3	212.0	190.1
México	220.4	211.5	190.9	199.3	185.5	Yucatán	331.2	342.5	329.2	314.5	264.0
Michoacán	240.6	225.7	202.5	212.0	204.6	Zacatecas	497.3	493.6	499.3	545.6	510.8
						Nacional	252.5	246.4	231.7	233.1	221.4

Figura 1. Incidencia* de IRA durante la semana, 24 de 2023 por entidad federativa, México.

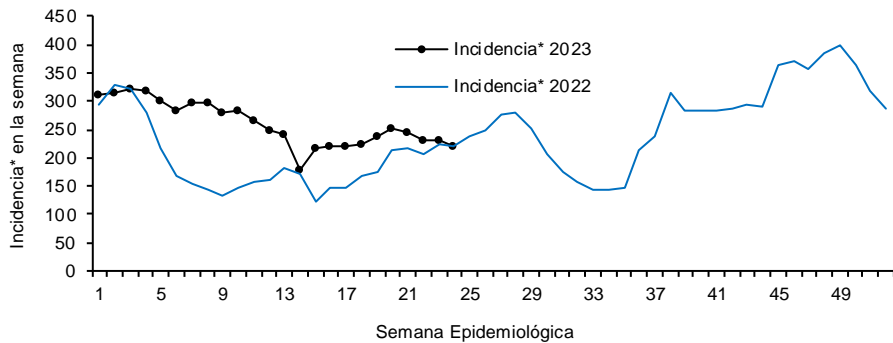


Gráfica 1. Casos notificados de IRA, México 2018 - 2023.



Gráfica 2:

Con respecto al mismo período del año anterior se presenta un decremento del 0.1% en el número de casos.



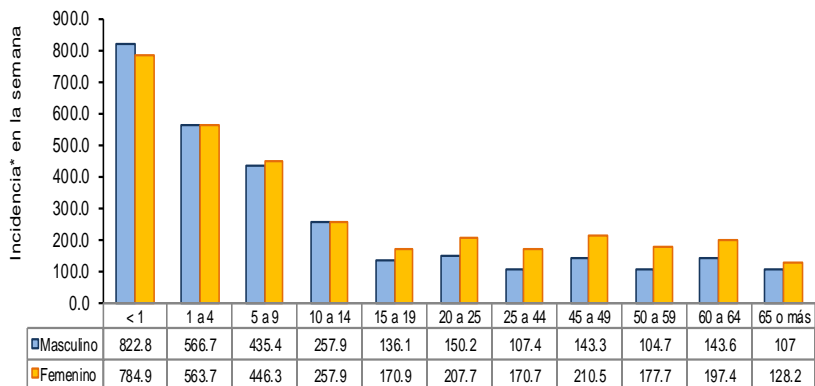
Gráfica 3:

La tasa de *incidencia nacional acumulada hasta la semana epidemiológica 24 en menores de un año es de 42,871 casos y en el grupo de de 1 a 4 años es de 28,453

La razón de tasas de incidencia hombre-mujer es de 1.2.

El 56% de los casos se presentaron en el sexo femenino.

Gráfica 3. Incidencia de IRA durante la semana epidemiológica 24, México 2023.



Noticias relevantes

<https://yucatan.quadratin.com.mx/salud/aumentan-casos-de-enfermedades-respiratorias-en-yucatan/>

Aumentan casos de enfermedades respiratorias en Yucatán

MÉRIDA, Yuc., 20 de junio de 2023.- De acuerdo con el último reporte epidemiológico emitido por la Secretaría de Salud Federal, hasta el momento se han registrado 162 mil 668 casos de infecciones respiratorias agudas en Yucatán, de las cuales 74 mil 021 son en hombres y 88 mil 647 en mujeres, en el mismo periodo, pero del 2022, había un total de 103 mil 453 casos.

En el apartado de neumonía y bronconeumonía, también hay un aumento respecto al año pasado ya que, hasta la semana 24 de este 2023, se han registrado 855 casos, mientras que, en el mismo periodo, pero del 2022 se contabilizaron 784 casos.

En el caso de Covid 19, sí que hay una notable disminución respecto al año pasado, ya que en el 2022 para esta fecha ya se registraban 38 mil 971 casos del entonces fatal virus, para este último reporte del 2023 se contabilizan tres mil 871 casos, sin embargo, esta cifra es más alta respecto al reporte previo a este, ya que en la semana 23 se registraron tres mil 681 casos, es decir, que para esta semana 24, hay 190 casos más de Covid 19.

Aunque las autoridades de salud han informado que no hay peligro respecto a los casos de Covid 19, pues la vacunación ha servido para que no pase a situaciones de gravedad, hace un llamado a la población a estar atenta a los síntomas y en caso de tener alguna comorbilidad acudir al médico.

De manera general también han emitido recomendaciones para prevenir las enfermedades respiratorias que se están presentando, entre ellas al no exponerse a cambios bruscos de temperatura y mantener una

Elementos de comunicación a la comunidad

- Por incidencia*, las entidades más afectadas durante la semana epidemiológica 24 fueron: Zacatecas (510.8) y Tlaxcala (451.7).
- Precedidas por las entidades de: Colima (365.6) y Nayarit (349) .
- En esta semana se presenta un decremento en el número de casos del 10.1%, con respecto a la semana 21.
- Las entidades federativas que presentaron el menor decremento de casos de IRA en la semana epidemiológica 24, con respecto a la anterior fueron: Chiapas (20.6%), Yucatán (10.8%) y Morelos (5.6%) .
- En el canal endémico nacional de la semana epidemiológica 24, se observa que los casos de IRA se encuentran en la zona de Seguridad.

*Incidencia semanal por 100,000 habitantes.