



2023
AÑO DE
Francisco
VILLA

EL REVOLUCIONARIO DEL PUEBLO

INFORME DE SEGURIDAD

MARTES 27 DE JUNIO 2023



GOBIERNO DE
MÉXICO

SEDENA

SECRETARÍA DE LA
DEFENSA NACIONAL

SEGURIDAD

SECRETARÍA DE SEGURIDAD
Y PROTECCIÓN CIUDADANA

MARINA

SECRETARÍA DE MARINA



GN

GUARDIA
NACIONAL

Esfuerzo Integral de las Dependencias del Gabinete de Seguridad

Efectivo desplegado en el Territorio Nacional

Dependencias



Efectivos

113,409	Guardia Nacional
142,807	Fuerzas Armadas
256,216	Total

Vehículos
20,117

Aeronaves
416

Buques
70

Periodo: 13 – 26 Jun. 2023



Despliegue Nacional Guardia Nacional y FF.AA.

Misiones

(Del 13 al 26 Jun. 2023)

MISIONES

PERSONAL



Estrategia Nacional de Seguridad Pública.

189,021



Estrategia para el fortalecimiento de las aduanas y puertos

5,727



Vigilancia del Territorio y Espacio Aéreo Nacional

996



Plan de migración en la frontera norte y sur

31,730



Operaciones para el combate al mercado ilícito de combustible

3,114



Seguridad a instalaciones estratégicas

6,946



Erradicación intensiva de plantíos ilícitos

1,029



Plan Integral de Seguridad al Tren Maya

1,345



Plan Integral de Seguridad al Transistmico

1,900



Atención a desastres

7,043



Operaciones de Búsqueda y Rescate

3,015



Apoyo Médico a lugares de difícil acceso

2,300



Operación Sargazo

950



Pesca Ilícita

1,100

Personal
256,216

G.N.



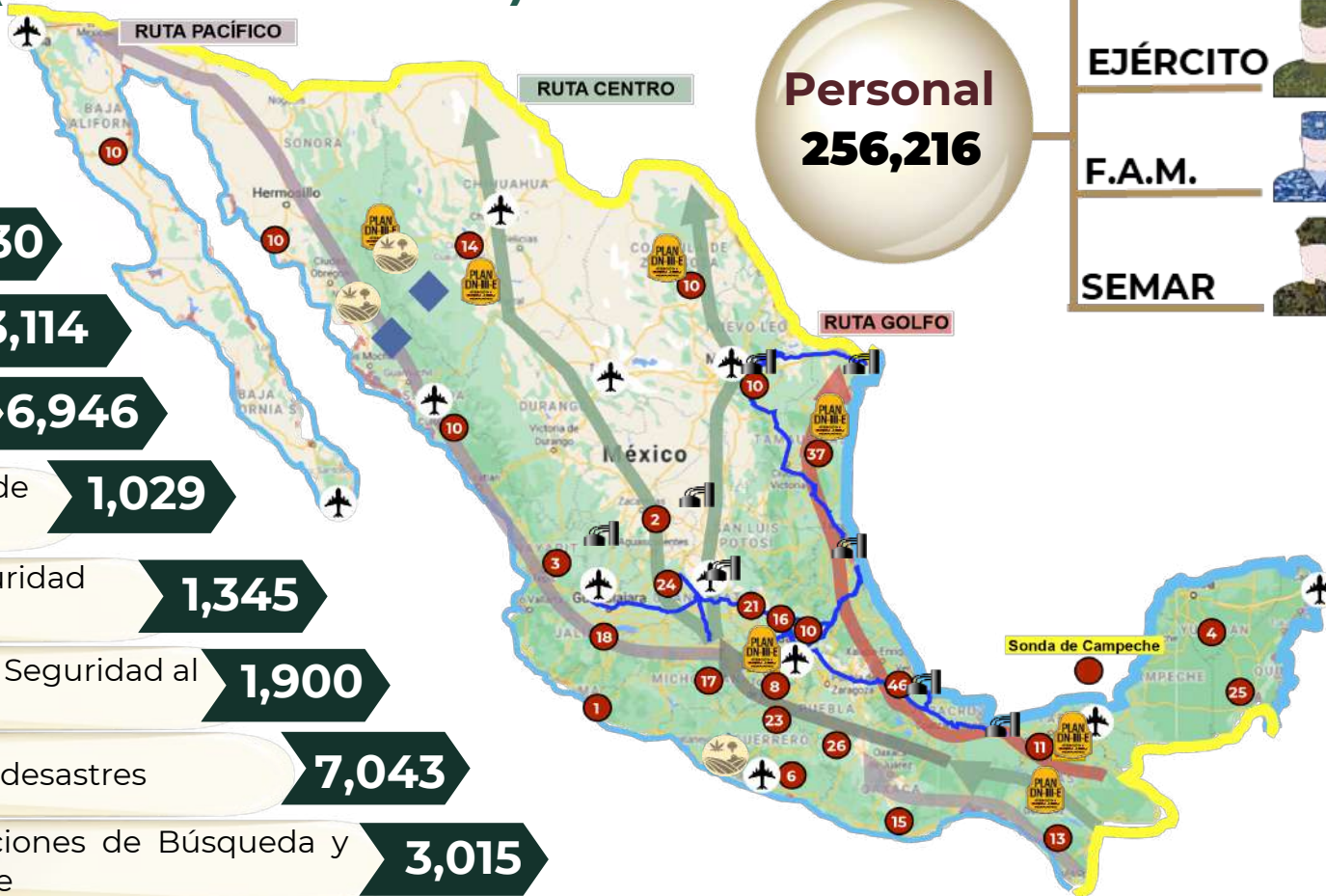
EJÉRCITO



F.A.M.



SEMAR



14

Misiones



2023
AÑO DE
Francisco
VILLA

EL REVOLUCIONARIO DEL PUEBLO

Apoyos de Seguridad brindados (Del 13 al 26 Jun. 2023)

Plan Sgd.

STC "Metro"



30
Estaciones

12
Líneas

90
Efectivos

Srta. de
Agricultura
y
Desarrollo
Rural

Seguridad en el
traslado de
fertilizantes



43,267
Toneladas

1,072
Viajes

12,864
Efectivos

Reclusorios

Traslado
Internos de



13
Traslados

343
Internos

1,424
Efectivos

Armas de fuego y cargadores

(Del 13 al 26 Jun. 2023)



Armas de fuego

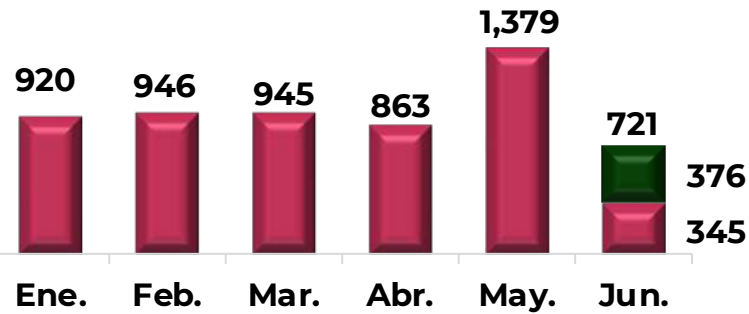


13 al 26 Jun. 2023

376

Junio 2023

721

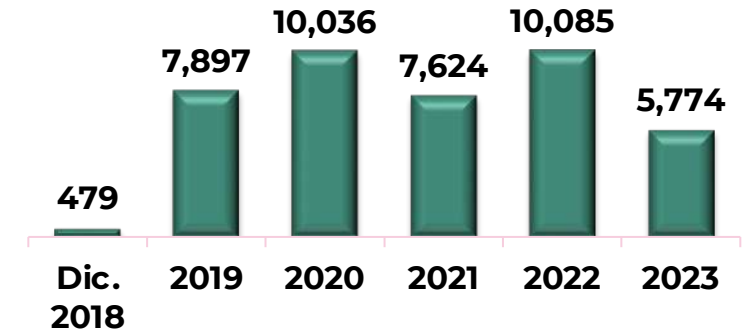


2023

5,774

1/o. Dic. 2018 al
26 Jun. 2023

41,895

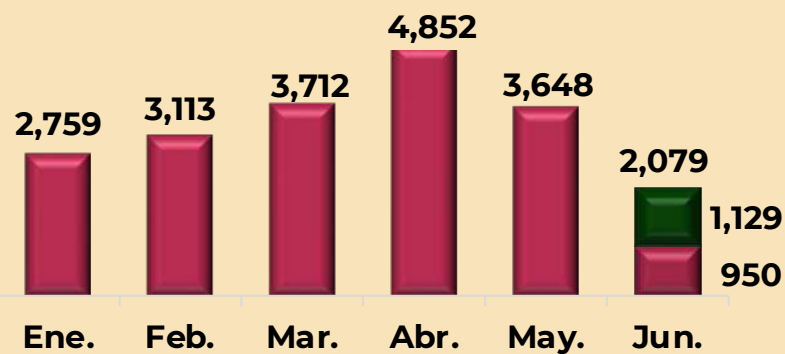


13 al 26 Jun. 2023

1,129

Junio 2023

2,079



Cargadores

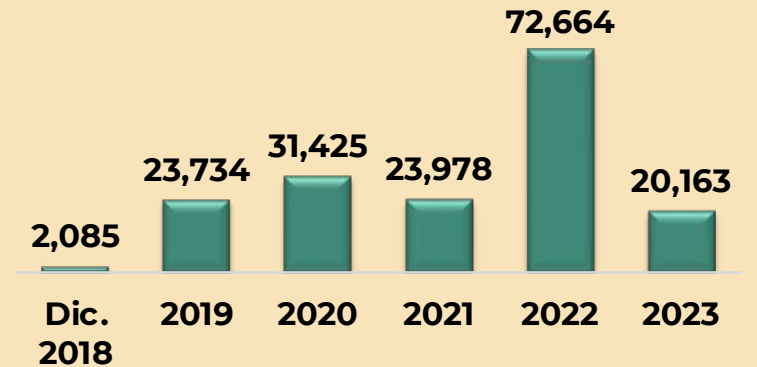


2023

20,163

1/o. Dic. 2018 al
26 Jun. 2023

174,049



Granadas y cartuchos

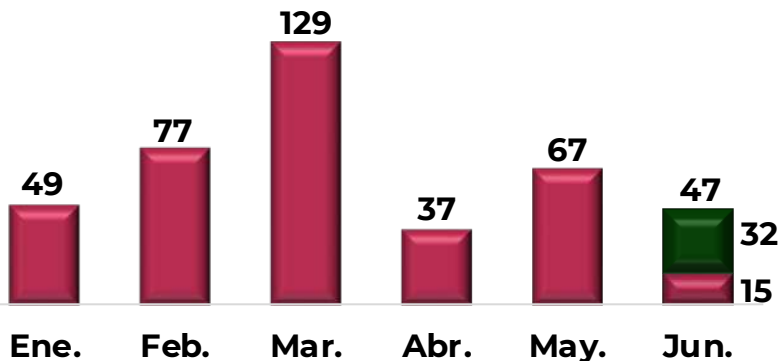
(Del 13 al 26 Jun. 2023)

13 al 26 Jun. 2023

32

Junio 2023

47



Granadas

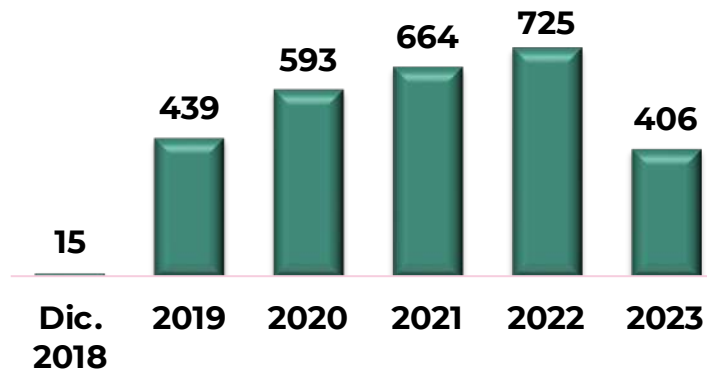


2023

406

1/o. Dic. 2018 al
26 Jun. 2023

2,842

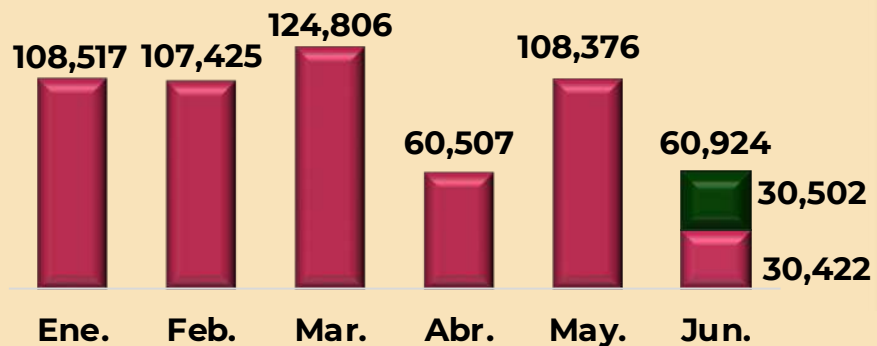


13 al 26 Jun. 2023

30,502

Junio 2023

60,924



Cartuchos

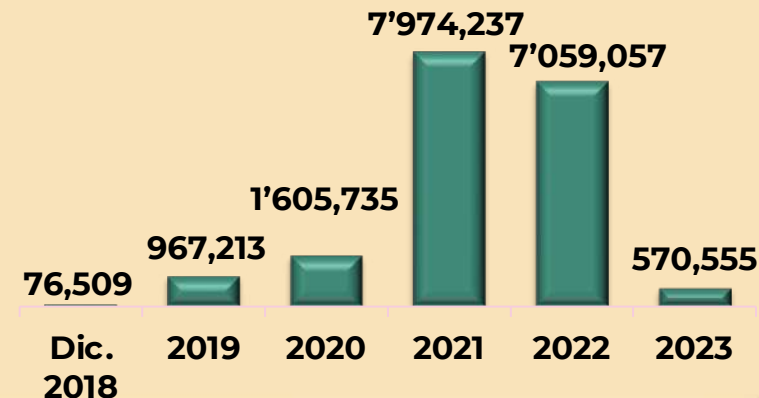


2023

570,555

1/o. Dic. 2018 al
26 Jun. 2023

18'253,306



Detenidos y vehículos

(Del 13 al 26 Jun. 2023)

13 al 26 Jun. 2023

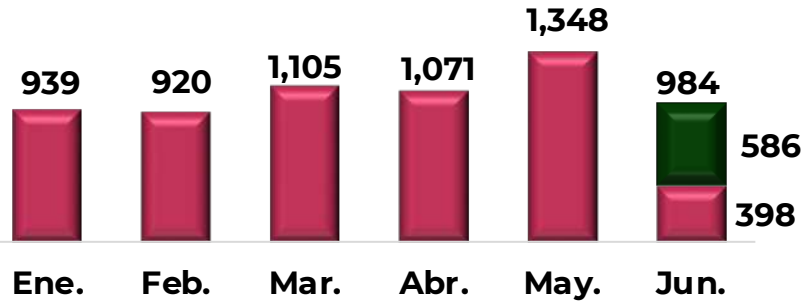
586

Junio 2023

984



Detenidos

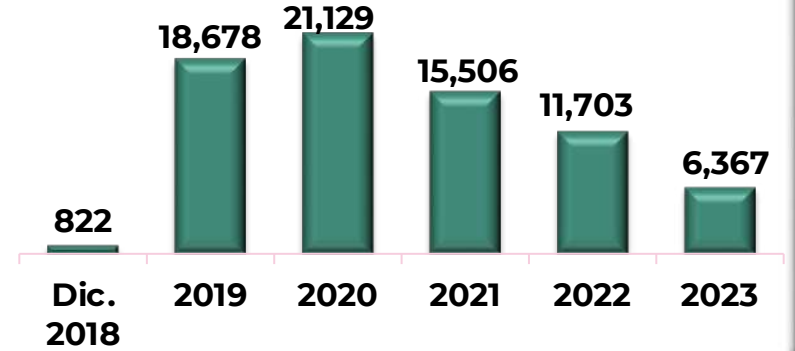


2023

6,367

1/o. Dic. 2018 al 26 Jun. 2023

74,205



13 al 26 Jun. 2023

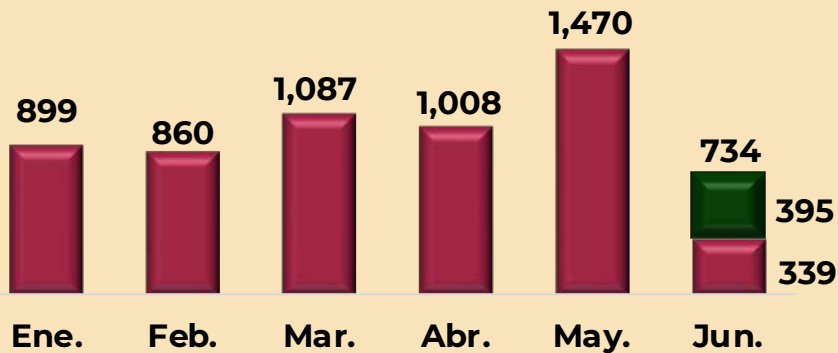
395

Junio 2023

734



Vehículos

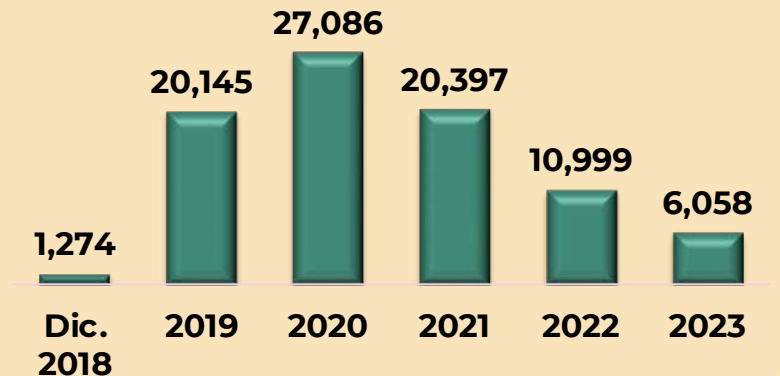


2023

6,058

1/o. Dic. 2018 al 26 Jun. 2023

85,959



Fentanilo y metanfetamina

(Del 13 al 26 Jun. 2023)

13 al 26 Jun. 2023

1.5 kg.

Junio 2023

4.5 kg.



Fentanilo

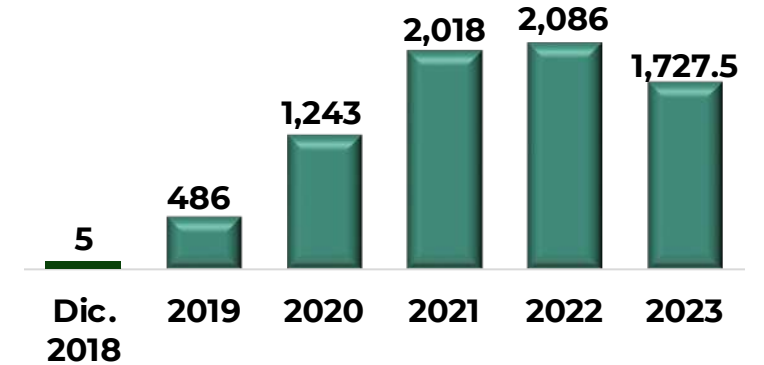
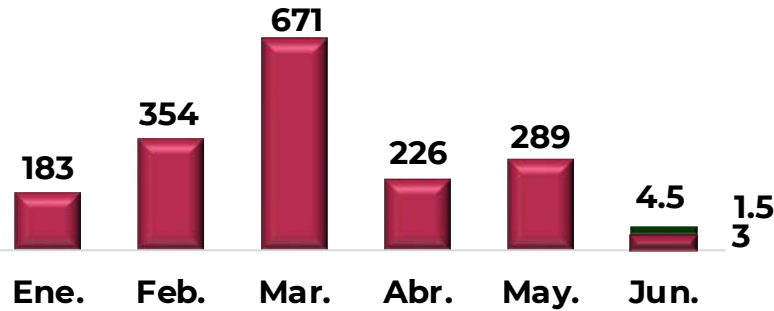


2023

1,727.5 Kg.

1/o. Dic. 2018 al
26 Jun. 2023

7,565.5 Kg.



13 al 26 Jun. 2023

3,271 kg.

Junio 2023

3,400 kg.



Metanfetamina

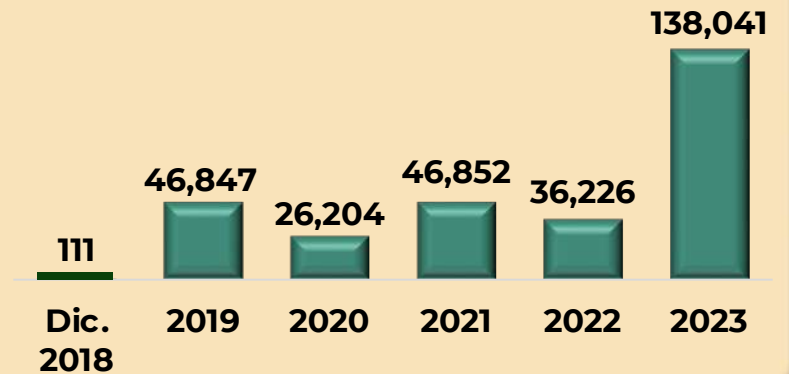
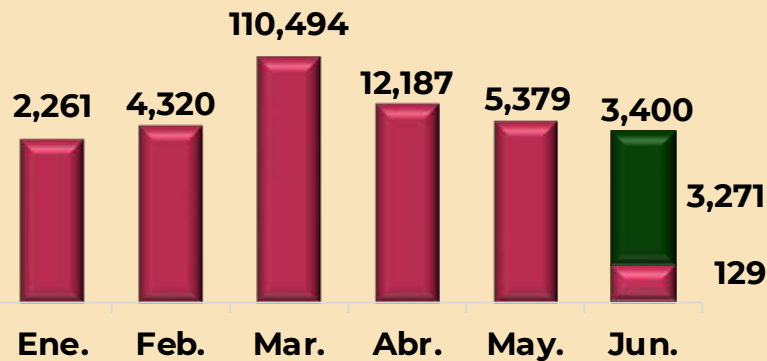


2023

138,041 Kg.

1/o. Dic. 2018 al
26 Jun. 2023

294,281 Kg.



Cocaína y heroína

(Del 13 al 26 Jun. 2023)

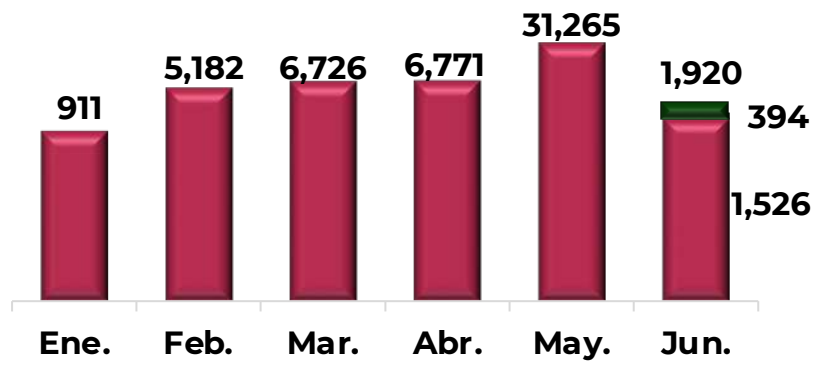


Cocaína



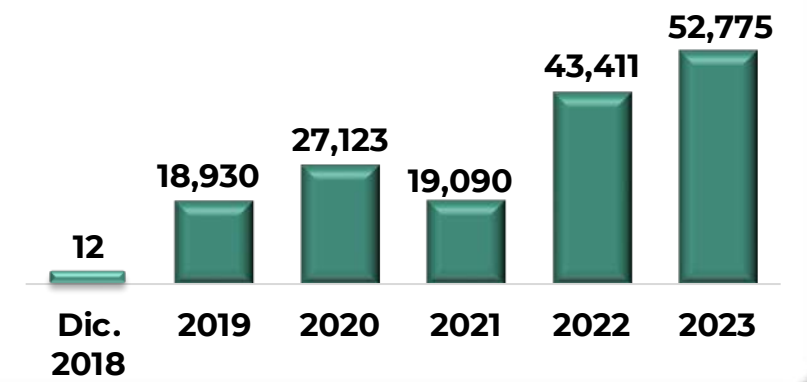
13 al 26 Jun. 2023
394 kg.

Junio 2023
1,920 kg.



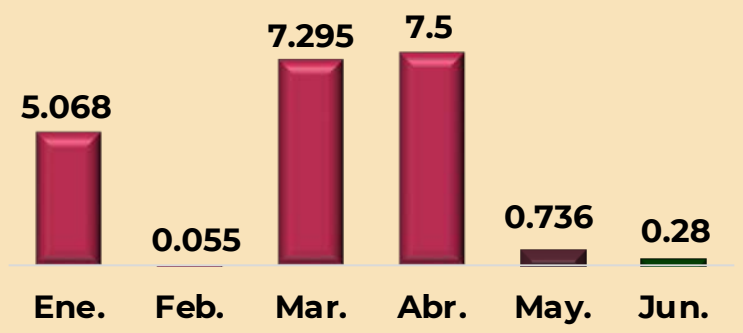
2023
52,775 Kg.

1/o. Dic. 2018 al 26 Jun. 2023
161,341 Kg.



13 al 26 Jun. 2023
0.28 kg.

Junio 2023
0.28 kg.

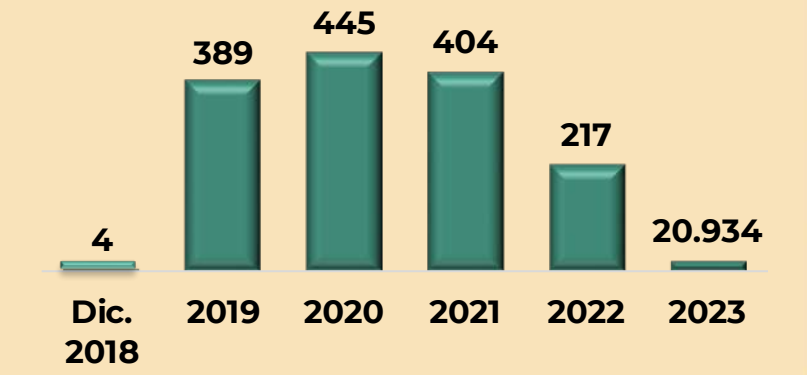


Heroína



2023
20.934 Kg.

1/o. Dic. 2018 al 26 Jun. 2023
1,479.934 Kg.



Mariguana y goma de opio

(Del 13 al 26 Jun. 2023)



Mariguana

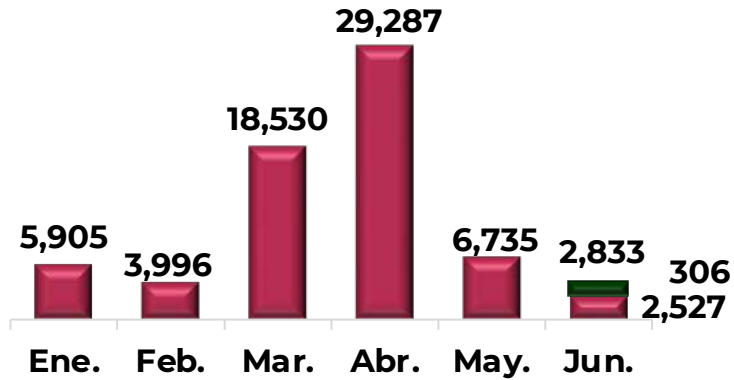


13 al 26 Jun. 2023

306 kg.

Junio 2023

2,833 kg.

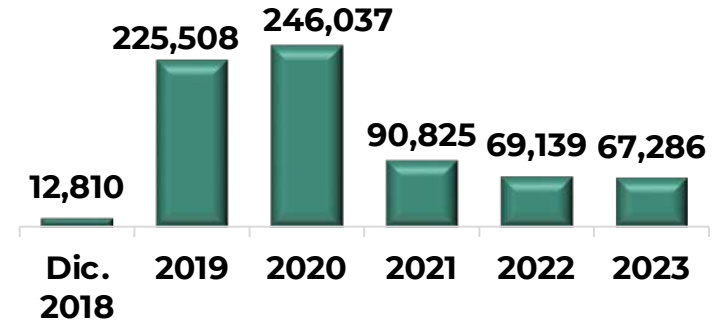


2023

67,286 Kg.

1/o. Dic. 2018 al
26 Jun. 2023

711,605 Kg.



Goma de opio

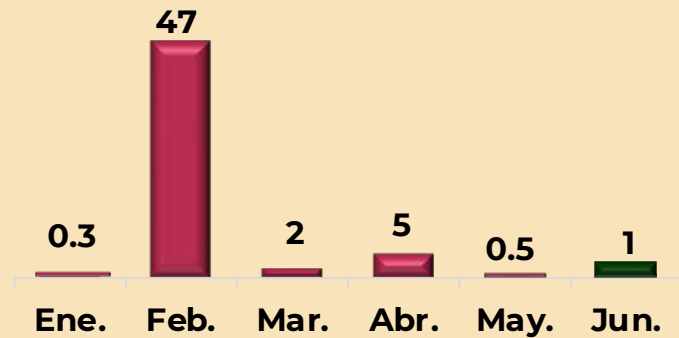


13 al 26 Jun. 2023

1 kg.

Junio 2023

1 kg.

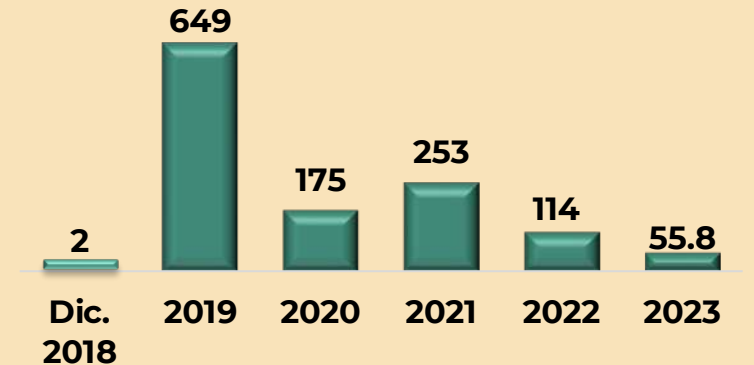


2023

55.8 Kg.

1/o. Dic. 2018 al
26 Jun. 2023

1,248.8 Kg.



Moneda nacional y dólares americanos

(Del 13 al 26 Jun. 2023)

13 al 26 Jun. 2023

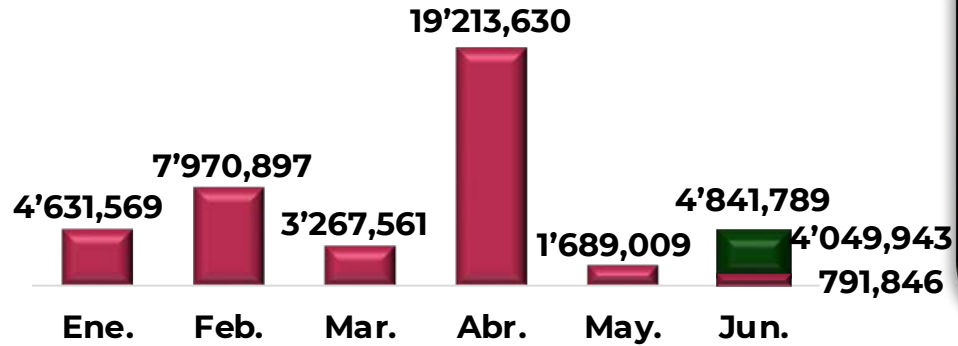
\$ 4'049,943

Junio 2023

\$4'841,789



Moneda Nacional

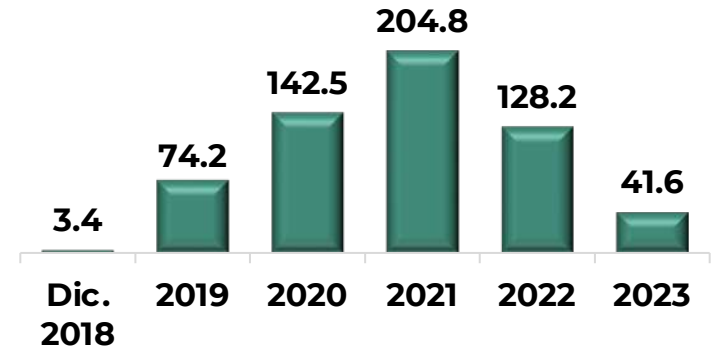


2023

41.6 MDP.

1/o. Dic. 2018 al
26 Jun. 2023

594.7 MDP.



13 al 26 Jun. 2023

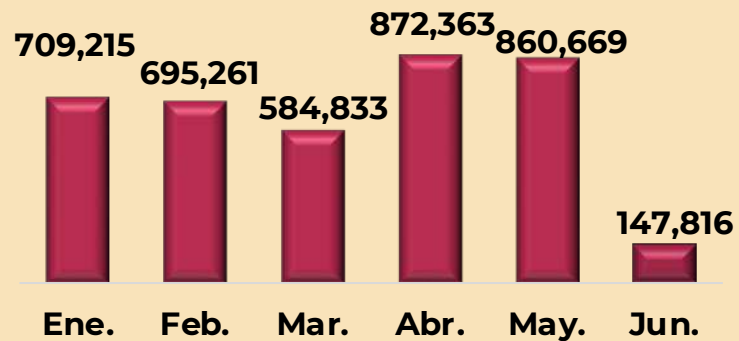
0

Junio 2023

147,816



Dólares Americanos

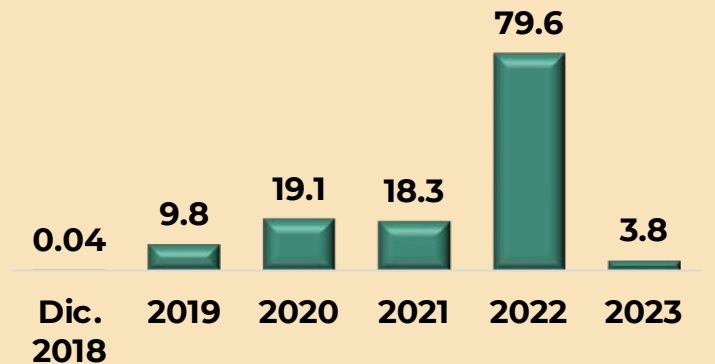


2023

3.8 MDD.

1/o. Dic. 2018 al
26 Jun. 2023

130.6 MDD.



Erradicación Mariguana (Del 13 al 26 Jun. 2023)



Plantíos

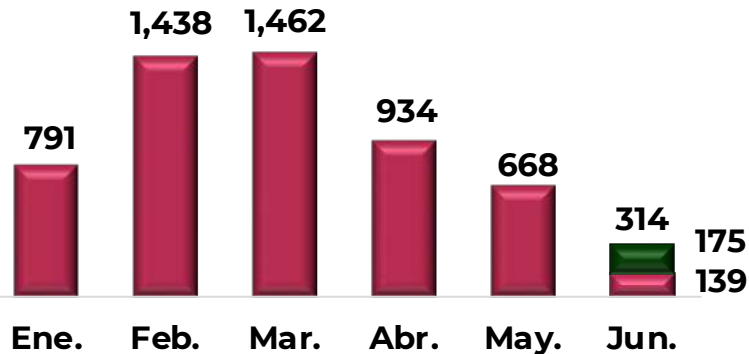


13 al 26 Jun. 2023

175 Ptíos.

Junio 2023

314 Ptíos.

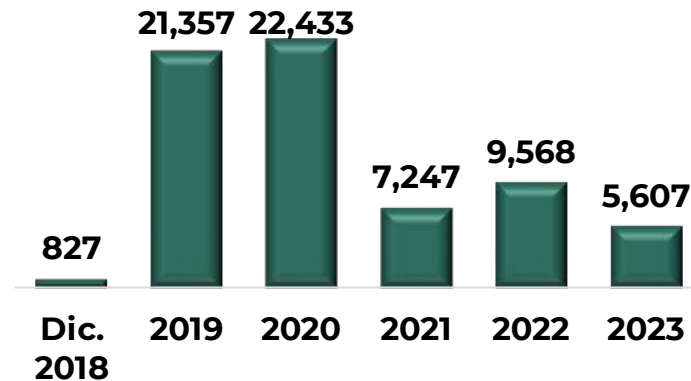


2023

5,607 Ptíos.

1/o. Dic. 2018 al
26 Jun. 2023

67,039 Ptíos.

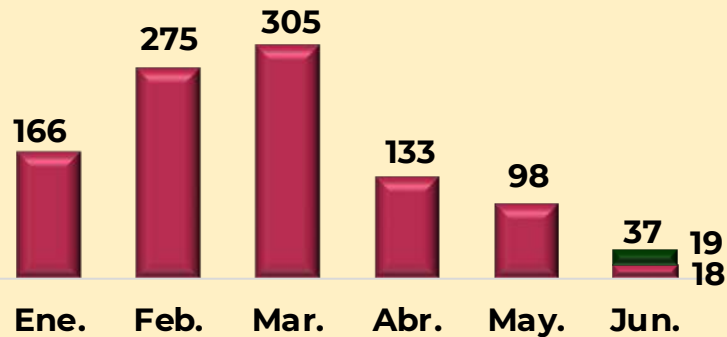


13 al 26 Jun. 2023

19 Has.

Junio 2023

37 Has.



Hectáreas

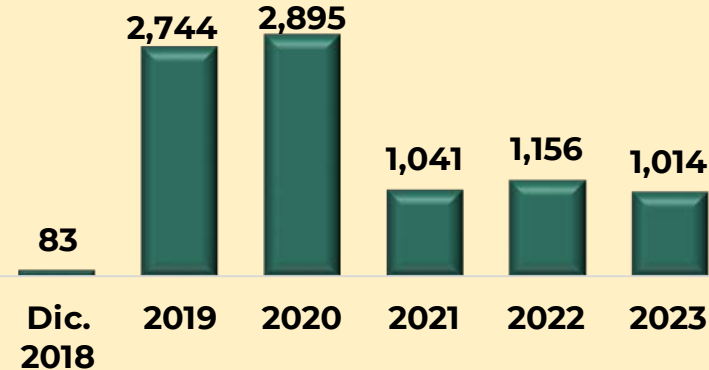


2023

1,014 Has.

1/o. Dic. 2018 al
26 Jun. 2023

8,933 Has.



Erradicación Amapola

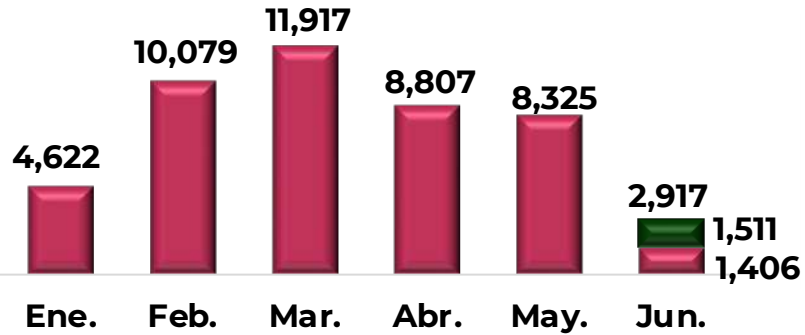
(Del 13 al 26 Jun. 2023)

13 al 26 Jun. 2023

1,511 Ptíos.

Junio 2023

2,917 Ptíos.



Plantíos

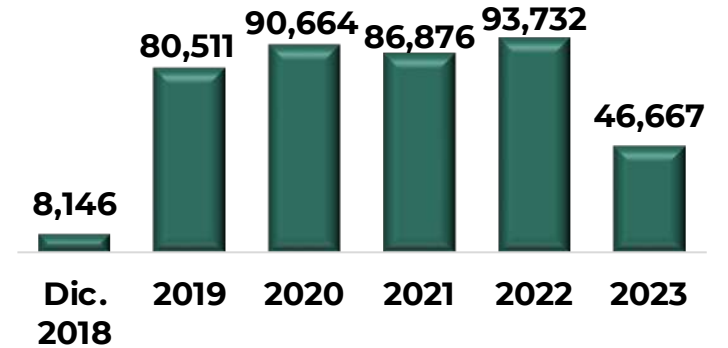


2023

46,667 Ptíos.

1/o. Dic. 2018 al 26 Jun. 2023

406,596 Ptíos.

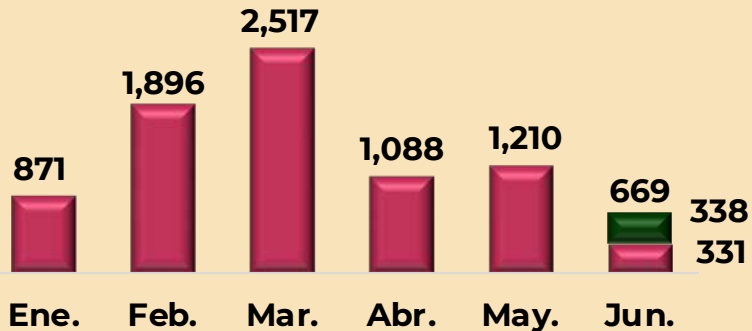


13 al 26 Jun. 2023

338 Has.

Junio 2023

669 Has.



Hectáreas

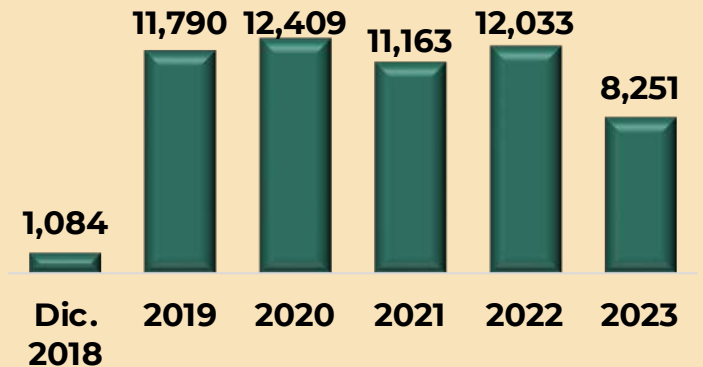


2023

8,251 Has.

1/o. Dic. 2018 al 26 Jun. 2023

56,730 Has.



Erradicación Hoja de coca

(Del 13 al 26 Jun. 2023)



Plantíos

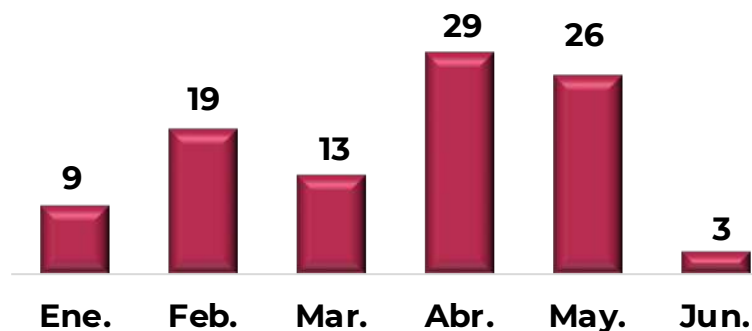


13 al 26 Jun. 2023

0 Ptíos.

Junio 2023

3 Ptíos.

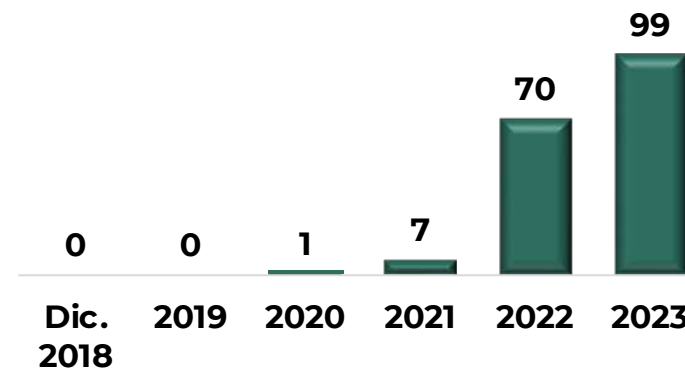


2023

99 Ptíos.

1/o. Dic. 2018 al 26 Jun. 2023

177 Ptíos.

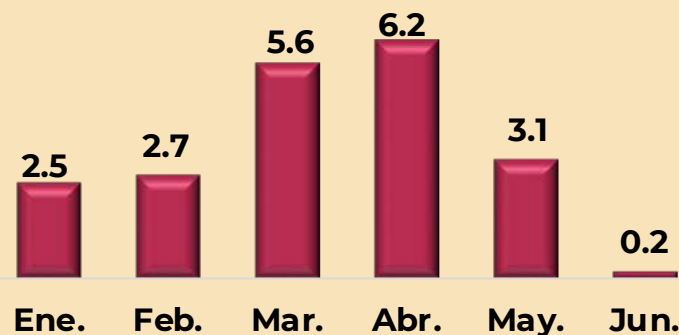


13 al 26 Jun. 2023

0 Has.

Junio 2023

0.2 Has.



Hectáreas

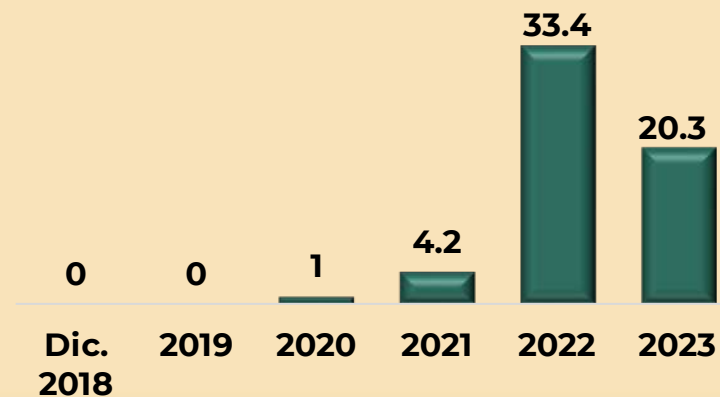


2023

20.3 Has.

1/o. Dic. 2018 al 26 Jun. 2023

58.9 Has.



Aseguramiento de laboratorios clandestinos de Metanfetamina (Del 13 al 26 Jun. 2023)

13 al 26 Jun. 2023
50 laboratorios

Cantidad	Resultados
14.6	Tons. de sustancias químicas

1 Dic. 2018 al 26 Jun. 2023
1,740 laboratorios

Cantidad	Resultados
25	Tons. de Metanfetamina
1,049.6	Tons. de sustancias químicas

Se evitó la producción de
234.7 Tons.
de metanfetamina



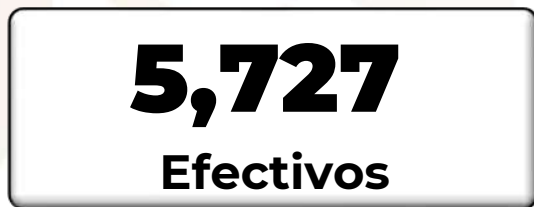
Se evitó la producción de
6,374.7 Tons.
de metanfetamina

Más de **58,406 MDP**
Afectación económica para
la delincuencia organizada

Más de **1.6 Billones**
de pesos
Afectación económica para
la delincuencia organizada

Estrategia para el fortalecimiento de las aduanas y puertos

(Del 13 al 26 Jun. 2023)



Recaudación

Más de
58,826
MDP

13 al 26 Jun.
2023

Más de
2.3
Billones de
pesos

1 Mar. 2021 al
26 Jun. 2023



Resultados

Detenidos

43



Armas de
fuego

12



Cartuchos

1,247



Cargadores

48



Vehículos
terrestres

68



Kg de
cocaína

7



Operaciones para el combate al mercado ilícito de combustibles

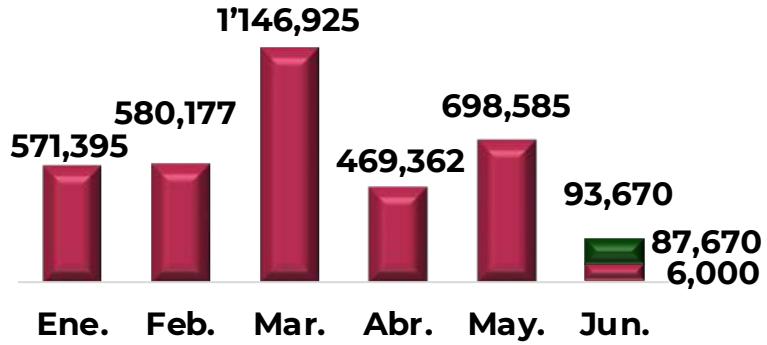
(Del 13 al 26 Jun. 2023)

13 al 26 Jun. 2023

87,670

Junio 2023

93,670



Litros Hidrocarburo

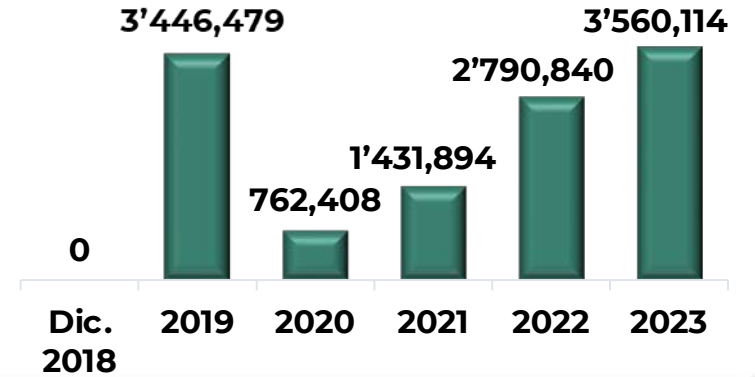


2023

3'560,114

1/o. Dic. 2018 al 26 Jun. 2023

11'991,735

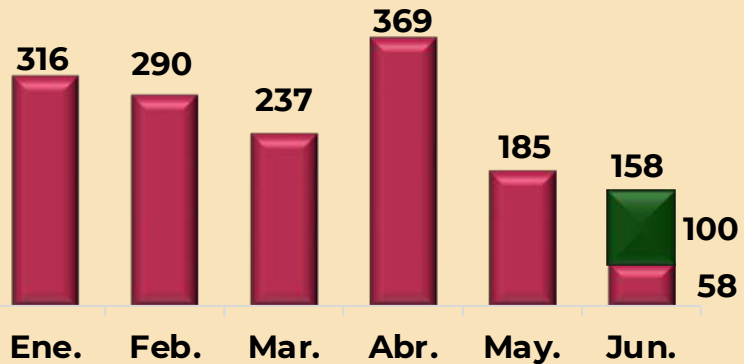


13 al 26 Jun. 2023

100

Junio 2023

158



Tomas clandestinas

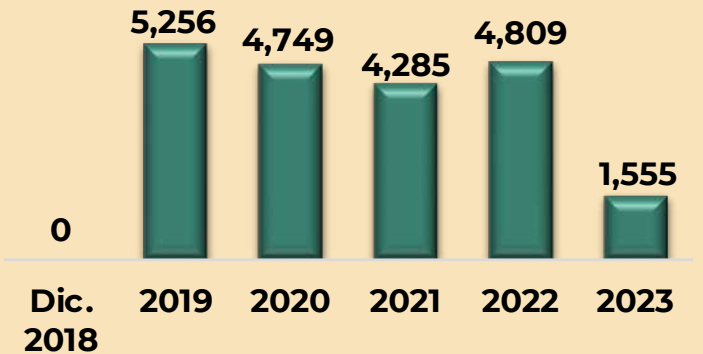


2023

1,555

1/o. Dic. 2018 al 26 Jun. 2023

20,654



Estrategia Nacional de Seguridad Pública

Afectación a bandas delictivas por inteligencia

(Del 13 al 26 Jun. 2023)

No.	Nombre	Detenidos	Lugar	Actividades ilícitas
1	Célula delictiva independiente	1	Villahermosa, Tab.	Trasiego de drogas
2	Los Cenobios	9	Cuautepec de Hinojosa, Hgo.	Robo y contrabando de hidrocarburos
3	Cártel del Pacífico	6	Playas de Rosarito, B.C.	Trasiego de drogas
4	Cártel del Pacífico	2	Plutarco Elías Calles, Son.	Trasiego de drogas y generador de violencia
5	Cártel Jalisco Nueva Generación	2	Villa de Reyes, S.L.P.	Trasiego de drogas y generador de violencia



20
Detenidos

4
Bandas delictivas afectadas



Atención a desastres

Plan DN-III-E, Plan GN-A y Plan Marina

(Del 13 al 26 Jun. 2023)

53 eventos atendidos

Personal 7,043



17 Incendios forestales



1 Derrame de sustancias químicas



12 Incendios urbanos



3 Accidentes vehiculares



14 Lluvias fuertes



1 Accidente Ferroviario



4 Explosiones



1 Sismo



3,410



1,633



2,000



Labor Social en Frontera Comalapa, Chis.

- Consultas médicas
- Distribución de despensas
- Trabajos de mantenimiento

Operaciones de Búsqueda y Rescate

(Del 13 al 26 Jun. 2023)

15

Operaciones

5

Rescates
diversos

2

Evacuaciones
médicas

2

Accidentes
aéreos



Personal
3,015



1

Centro Nacional de Búsqueda y Rescate

4

Centros Regionales de Búsqueda y Rescate Aéreo (SDN)

33

Estaciones Navales de Búsqueda, Rescate y Vigilancia Marítima

28

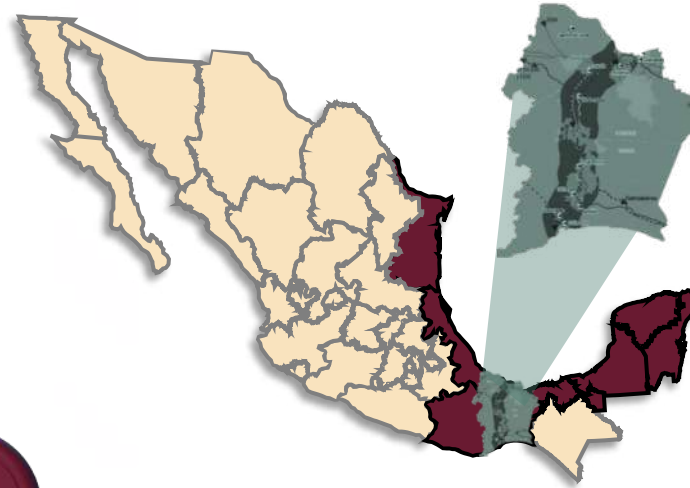
Subcentros Coordinadores de Búsqueda y Rescate Aéreo (SAR-SDN)

1

Equipo de Búsqueda y Rescate Urbano en CDMX (USAR-MARINA)

Atención Médica de Primer Contacto en lugares de difícil acceso – CIIT (Del 13 al 26 Jun. 2023)

El objetivo de esta operación fue brindar atención médica, servicios generales y pláticas de salud a las poblaciones en lo largo de la línea Z del CIIT.



CIIT

Personas
Beneficiadas:
16,037

SERVICIOS MÉDICOS

Medicina General

Enfermería Ginecológica y
Obstétrica

Enfermería en Salud
Mental

Odontopediatría

Odontología General

Enfermería en Salud
Pública

**Personal
2,300**



Operaciones de Seguridad en el Ferrocarril Interoceánico del Istmo de Tehuantepec (Del 13 al 26 Jun. 2023)

Objetivos Prioritarios

Vigilar y proteger la construcción y la infraestructura del CIIT, así como apoyar a las acciones que acompañan la realización de este proyecto tales como:

Fortalecer la infraestructura social y productiva.

Fortalecer el crecimiento económico.

Apoyar a la población en situación de pobreza extrema.

Apoyar al personal en labores que tienen como finalidad Incrementar la biodiversidad y mejoras sustentables.

Proteger, reforzar y difundir la diversidad lingüística y cultural, la memoria y los patrimonios culturales de los pueblos.

Apoyar el rescate de migrantes que transiten por el área de responsabilidad.




Bases de operaciones

17

Estación Naval Avanzada

03

Personal Seguridad 1,900



Operación Sargazo 2023

(Del 13 al 26 de Junio 2023)
(Inicio de Operación 1 Mar. 2023)

6 Municipios apoyados
12 Buques sargaceros
9,050 metros de barrera



950



Personal

16



Embarcaciones
Menores

2,600

Total Acumulado en el
Período (Toneladas)

15,250

Total Acumulado 2023 (Toneladas)

Medios Empleados

Municipios	Buques Sargaceros	Barreras (metros)
Benito Juárez	2	0
Isla Mujeres	1	0
Othón P. Blanco	3	1,850
Puerto Morelos	2	2,400
Solidaridad	2	2,500
Tulum	2	2,300
Total	12	9,050



2023
AÑO DE
Francisco
VILLA

EL REVOLUCIONARIO DEL PUEBLO

Pesca Ilícita

Vigilancia en el Alto Golfo de California y en el Golfo de México en la Frontera con Estados Unidos

(Del 13 al 26 Jun. 2023)

Operaciones

Medios Empleados

Personal



1,100

Buques y Embarcaciones



13

Vehículos



16

Unidades Aéreas



01

Inspecciones

Personas



1,310

Buques



24

Embarcaciones Men.



567

Vehículos




42

Instalaciones



15



Estas operaciones resultan importantes para evitar sanciones que afectarían la exportación de la flora y fauna de México por no justificar las acciones de México en la protección a la Vaquita Marina en el Alto Golfo de California y la Pesca Ilícita de Huachinango en el Golfo de México.

23

Redes de Pesca aseguradas en el periodo

11,870 mts

Metros de redes de Pesca aseguradas en periodo

1,400 kgs

Producto Asegurado

INFORME QUINCENAL DE SEGURIDAD

27 DE JUNIO



GOBIERNO DE
MÉXICO



2023
AÑO DE
Francisco
VILLA
EL REVOLUCIONARIO DEL PUEBLO

INFORME SOBRE EL PROGRAMA DE REGULARIZACIÓN DE VEHÍCULOS DE PROCEDENCIA EXTRANJERA

JUNIO



SEGURIDAD

SECRETARÍA DE SEGURIDAD
Y PROTECCIÓN CIUDADANA



**SECRETARIADO
EJECUTIVO**

DEL SISTEMA NACIONAL
DE SEGURIDAD PÚBLICA



2023
AÑO DE
Francisco
VILLA

EL REVOLUCIONARIO DEL PUEBLO

RESULTADOS

16 ESTADOS BENEFICIADOS:

DEL 19 DE MARZO 2022 AL 26 DE JUNIO 2023



156
módulos
instalados

1 millón 580 mil 797
vehículos
regularizados

El programa concluye el 30 de junio de 2023



BCS
nosUNE
Gobierno de Baja California Sur




AVANCES DEL PROGRAMA POR ENTIDAD

Módulos en operación, recursos obtenidos y el total de vehículos regularizados por estado.

Entidad federativa	Módulos	Regularizaciones	Recursos obtenidos para pavimentación (aproximado).
Tamaulipas	12	284,012	\$710,030,000
Chihuahua	21	280,779	\$701,947,500
Baja California	10	267,937	\$669,842,500
Sonora	7	167,542	\$418,855,000
Zacatecas	13	112,091	\$280,227,500
Coahuila	17	106,998	\$267,495,000
Durango	16	103,302	\$258,255,000
Michoacán	13	96,501	\$241,252,500
Sinaloa	18	73,264	\$183,160,000
Baja California Sur	6	30,155	\$75,387,500
San Luis Potosí	5	22,552	\$56,380,000
Nayarit	10	13,056	\$32,640,000
Nuevo León	3	12,743	\$31,857,500
Jalisco	2	8,072	\$20,180,000
Puebla	2	1,642	\$4,105,000
Tlaxcala	1	151	\$377,500
TOTAL	156	1,580,797	\$3,951,992,500



Cálculo con base en trámites al 26 de junio.



PAVIMENTACIÓN EN LOS ESTADOS

Con los recursos obtenidos se han pavimentado calles y avenidas de los estados en donde se lleva a cabo el programa.





TIANGUIS DEL BIENESTAR

PARA DEVOLVER AL PUEBLO LO ROBADO



**GOBIERNO DE
MÉXICO**

SEGURIDAD

SECRETARÍA DE SEGURIDAD
Y PROTECCIÓN CIUDADANA

SEDENA
SECRETARÍA DE LA
DEFENSA NACIONAL



HACIENDA
SECRETARÍA DE HACIENDA Y CRÉDITO PÚBLICO



FUNCIÓN PÚBLICA
SECRETARÍA DE LA FUNCIÓN PÚBLICA



2023
AÑO DE
Francisco
VILLA

EL REVOLUCIONARIO DEL PUEBLO

En atención a la instrucción del señor Presidente de México, el lunes 26 de junio **se comenzó una segunda etapa** en la que se visitarán los municipios de **Alpoyeca, Xochihuehuetlán, Iliatenco, Huamuxtitlán, Tlapa de Comonfort y Chilapa de Álvarez** del estado de **Guerrero**.

Con el propósito de atender a la población más vulnerable y devolverle lo robado, **entregando de manera gratuita todos los bienes que son incautados en las aduanas del país**, como son: ropa, calzado, utensilios de cocina, telas y otros artículos.

Ayer se entregaron **57 mil 768 bienes** a **3 mil 941 familias** de **11 comunidades** de Alpoyeca y Xochihuehuetlán.

En este esfuerzo, coordinado por la Secretaría de Seguridad y Protección Ciudadana (SSPC), participan:







2023
AÑO DE
Francisco
VILLA

EL REVOLUCIONARIO DEL PUEBLO

GRACIAS



GOBIERNO DE
MÉXICO