

INFORMACIÓN RELEVANTE:
INFECCIONES RESPIRATORIAS AGUDAS.

Fuente: Dirección General de Epidemiología (DGE)

- Por incidencia*, la entidad mas afectada durante la semana epidemiológica 22 fue:

Zacatecas (499).

- Precedida por las entidades de: Tlaxcala (388.4), Campeche (358.4), Nayarit (357) y Tabasco (344.1) .
- En esta semana se presenta un decremento en el número de casos del 4.3%, con respecto a la semana 19.
- Las entidades federativas que presentaron el menor decremento de casos de IRA en la semana epidemiológica 22, con respecto a la anterior fueron: Coahuila (23.4%), Hidalgo (16.6%), Guerrero (11.1%) y Chiapas (4.8%) .
- En el canal endémico nacional de la semana epidemiológica 22, se observa que los casos de IRA se encuentran en la zona de Seguridad.

Información relevante

Tabla 1:

Las entidades federativas que presentaron el menor decremento de casos de IRA en la semana epidemiológica 22, con respecto a la anterior fueron:

Coahuila	(23.4 %)
Hidalgo	(16.6 %)
Guerrero	(11.1 %)
Chiapas	(4.8 %)

Figura 1:

Por incidencia*, la entidad mas afectada durante la semana epidemiológica 22 fue:

Zacatecas	(499.0)
-----------	-----------

Precedida por las entidades de: Tlaxcala (388.4), Campeche (358.4), Nayarit (357) y Tabasco (344.1).

En la semana epidemiológica 22, a nivel nacional se notificaron 229 casos nuevos de IRA por cada 100,000 habitantes.

En esta semana se presenta un decremento en el número de casos del 4.3%, con respecto a la semana 19.

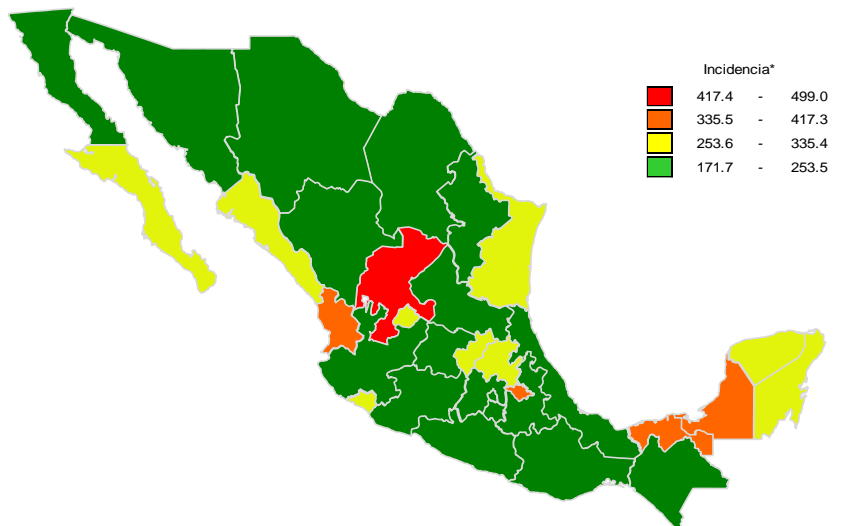
Gáfica 1:

En el canal endémico nacional de la semana epidemiológica 22, se observa que los casos de IRA se encuentran en la zona de Seguridad.

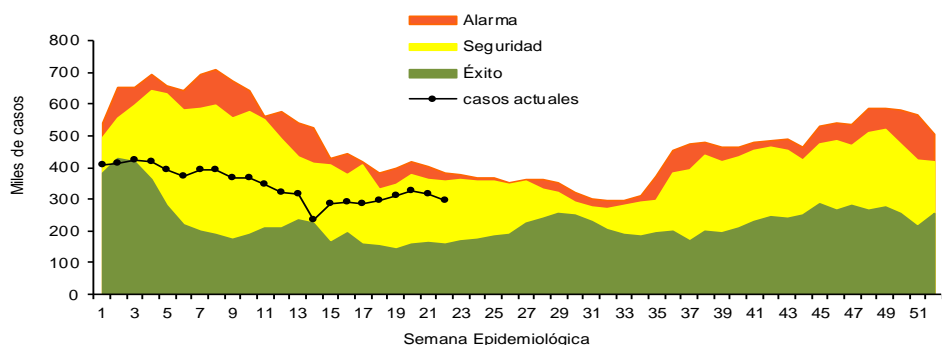
Tabla 1. Comparativo de incidencia* de infección Respiratoria Aguda (IRA) desde la semana , 18 hasta la semana 22 de 2023 por entidad federativa, México.

Entidad	Semana Epidemiológica					Entidad	Semana Epidemiológica				
	18	19	20	21	22		18	19	20	21	22
Aguascalientes	224.3	259.4	306.9	315.9	327.8	Morelos	262.0	268.7	275.3	244.2	221.3
Baja California	164.3	198.2	189.1	171.1	183.1	Nayarit	338.8	353.8	385.8	387.2	357.0
Baja California Sur	316.9	302.9	332.0	347.1	303.0	Nuevo León	197.1	203.7	195.8	216.6	215.3
Campeche	295.8	327.7	353.0	360.2	358.4	Oaxaca	254.2	281.5	285.5	255.5	230.2
Coahuila	179.7	175.9	176.4	169.1	171.7	Puebla	223.5	231.7	230.8	232.8	210.2
Colima	251.9	317.1	326.5	298.7	324.8	Querétaro	292.3	282.4	278.8	287.0	280.6
Chiapas	157.8	159.8	176.6	183.4	178.2	Quintana Roo	261.9	294.9	259.3	304.2	284.2
Chihuahua	193.4	242.5	225.8	198.9	197.2	San Luis Potosí	193.7	214.2	264.6	222.1	202.6
Ciudad de México	265.7	270.5	293.6	277.7	251.8	Sinaloa	233.0	266.4	289.8	267.2	254.9
Durango	230.3	232.8	239.4	252.2	230.8	Sonora	185.4	207.0	217.0	208.6	195.0
Guanajuato	205.1	202.6	215.0	202.5	197.9	Tabasco	281.6	353.2	365.0	374.7	344.1
Guerrero	212.6	219.5	251.3	235.9	226.2	Tamaulipas	293.6	304.4	310.2	321.1	327.5
Hidalgo	298.9	303.0	322.4	321.4	277.8	Tlaxcala	392.7	394.5	424.0	400.8	388.4
Jalisco	208.6	222.1	222.3	211.9	187.8	Veracruz	202.8	211.7	217.1	229.8	206.6
México	191.4	201.8	218.6	208.0	184.1	Yucatán	267.9	305.3	331.2	342.5	329.2
Michoacán	204.3	200.0	239.8	225.1	198.5	Zacatecas	496.6	499.1	497.3	493.0	499.0
						Nacional	225.7	238.8	250.3	244.4	228.6

Figura 1. Incidencia* de IRA durante la semana, 22 de 2023 por entidad federativa, México.



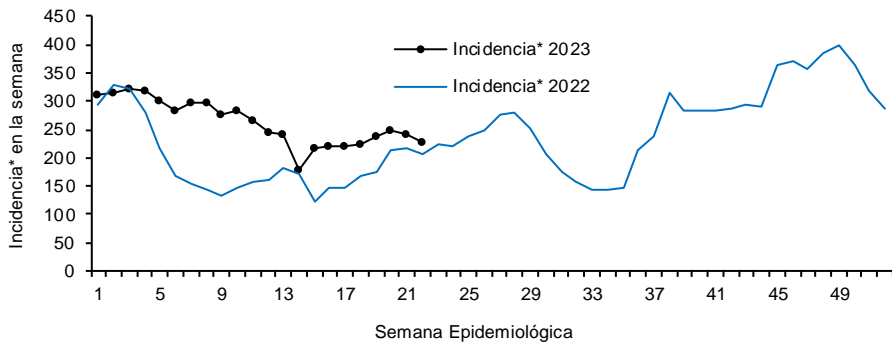
Gráfica 1. Casos notificados de IRA, México 2018 - 2023.



*Incidencia semanal por 100,000 habitantes.

Gráfica 2:

Con respecto al mismo período del año anterior se presenta un incremento del 10% en el número de casos.



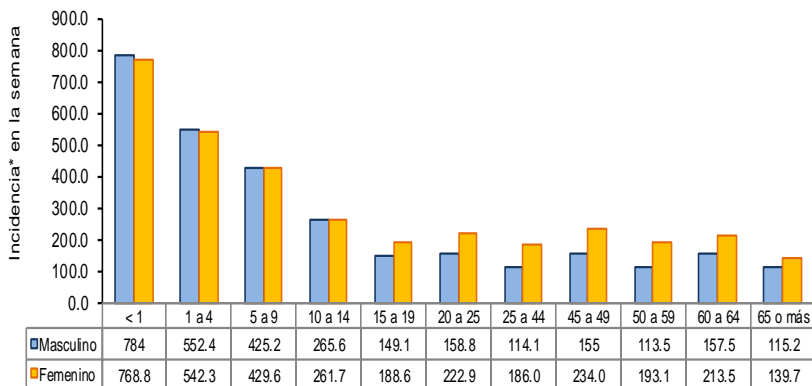
Gráfica 3:

La tasa de *incidencia nacional acumulada hasta la semana epidemiológica 22 en menores de un año es de 39,620 casos y en el grupo de de 1 a 4 años es de 26,157

La razón de tasas de incidencia hombre-mujer es de 1.2.

El 56% de los casos se presentaron en el sexo femenino.

Gráfica 3. Incidencia de IRA durante la semana epidemiológica 22, México 2023.



Noticias relevantes

https://elexpres.com/2015/nota.php?story_id=303951

Persisten enfermedades respiratorias en SLP

Autoridades del Sector Salud piden a la población fortalecer medidas de prevención.

Si bien, el covid-19 dejó de ser una enfermedad de alto riesgo para la población, en tierras potosinas persisten las enfermedades respiratorias de distinta naturaleza, por lo que las autoridades del Sector Salud reiteraron el llamado a la ciudadanía para que atienda y fortalezca las medidas que le permitan mantenerse en buenas condiciones ya que se pueden llegar a desarrollar cuadros graves de estos padecimientos y complicaciones de consideración.

Ante este panorama, los Servicios de Salud de San Luis Potosí recomendaron a la población en general seguirse cuidando para no enfermarse y fortalecer el lavado de manos, estornudo de etiqueta, evitar aglomeraciones, guardar distancia. Insistieron en que es necesario que las personas que presenten síntomas de infecciones respiratorias usen cubrebocas tanto en espacios cerrados como abiertos, y si su malestar persiste por 48 horas, busquen atención médica.

Agregaron que en centros de salud y hospitales, se recomienda el uso de cubrebocas, ya que la mayoría de las personas que acuden es porque tienen algún padecimiento, además de que en centros educativos se sigue recomendando fomentar el lavado frecuente de manos en el estudiantado, ventilar espacios y usar cubrebocas en los salones, así como en quienes acuden con tos, escurrimiento nasal, dolor de cabeza, de cuerpo o fiebre.

Elementos de comunicación a la comunidad

- Por incidencia*, la entidad más afectada durante la semana epidemiológica 22 fue: Zacatecas (499).
- Precedida por las entidades de: Tlaxcala (388.4), Campeche (358.4), Nayarit (357) y Tabasco (344.1).
- En esta semana se presenta un decremento en el número de casos del 4.3%, con respecto a la semana 19.
- Las entidades federativas que presentaron el menor decremento de casos de IRA en la semana epidemiológica 22, con respecto a la anterior fueron: Coahuila (23.4%), Hidalgo (16.6%), Guerrero (11.1%) y Chiapas (4.8%).
- En el canal endémico nacional de la semana epidemiológica 22, se observa que los casos de IRA se encuentran en la zona de Seguridad.

Fuente: SINAVE / DGE / SALUD.