

INFORMACIÓN RELEVANTE:
INFECCIONES RESPIRATORIAS AGUDAS.

Fuente: Dirección General de Epidemiología (DGE)

- Por incidencia*, la entidad mas afectada durante la semana epidemiológica 21 fue:

Zacatecas (493.3).

Precedida por las entidades de: Tlaxcala (400.8), Nayarit (388.2), Tabasco (374.6), Campeche (360.2), Baja California Sur (347.1) y Yucatán (340.4) .
- En esta semana se presenta un incremento en el número de casos del 7.5%, con respecto a la semana 18.
- Las entidades federativas que presentaron el menor decremento de casos de IRA en la semana epidemiológica 21, con respecto a la anterior fueron: Coahuila (21.7%), Querétaro (20.5%), Oaxaca (19.6%), Quintana Roo (4.5%), Baja California (0.6%) y Baja California Sur (0.5%) .
- En el canal endémico nacional de la semana epidemiológica 21, se observa que los casos de IRA se encuentran en la zona de Seguridad.

Información relevante

Tabla 1:

Las entidades federativas que presentaron el menor decremento de casos de IRA en la semana epidemiológica 21, con respecto a la anterior fueron:

Coahuila	(21.7 %)
Querétaro	(20.5 %)
Oaxaca	(19.6 %)
Quintana Roo	(4.5 %)
Baja California	(0.6 %)
Baja California §	(0.5 %)

Figura 1:

Por incidencia*, la entidad mas afectada durante la semana epidemiológica 21 fue:

Zacatecas	(493.3)
-----------	-----------

Precedida por las entidades de: Tlaxcala (400.8), Nayarit (388.2), Tabasco (374.6), Campeche (360.2), Baja California Sur (347.1) y Yucatán (340.4) .

En la semana epidemiológica 21, a nivel nacional se notificaron 243 casos nuevos de IRA por cada 100,000 habitantes.

En esta semana se presenta un incremento en el número de casos del 7.5%, con respecto a la semana 18.

Gáfica 1:

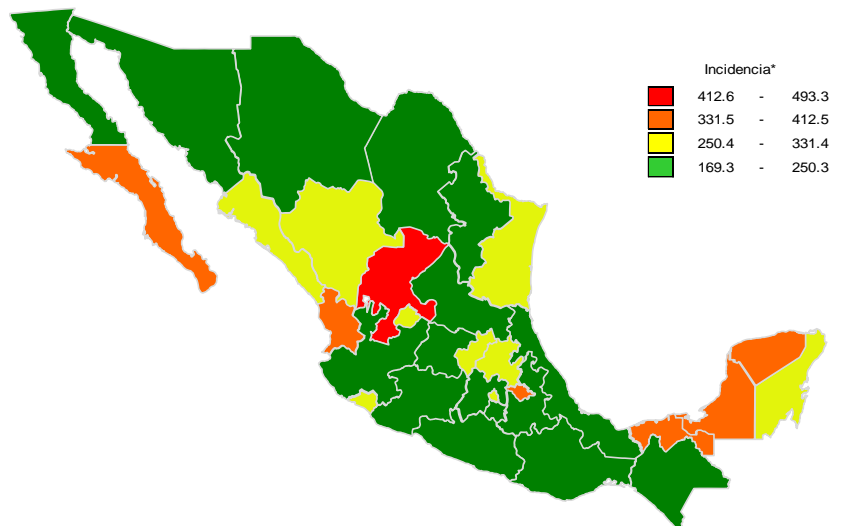
En el canal endémico nacional de la semana epidemiológica 21, se observa que los casos de IRA se encuentran en la zona de Seguridad.

*Incidencia semanal por 100.000 habitantes.

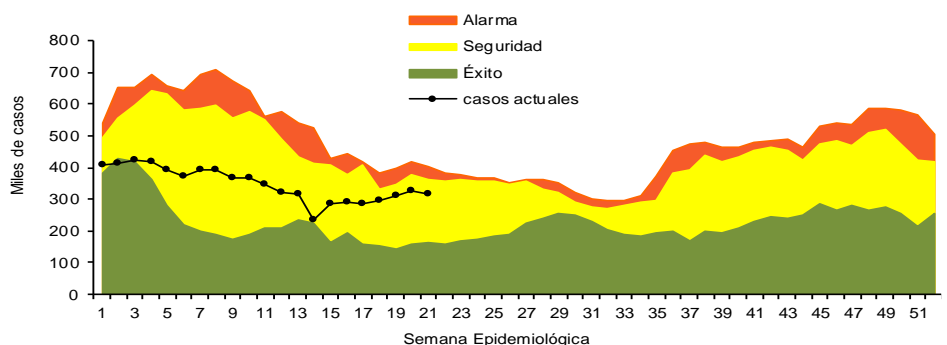
Tabla 1. Comparativo de incidencia* de infección Respiratoria Aguda (IRA) desde la semana , 17 hasta la semana 21 de 2023 por entidad federativa, México.

Entidad	Semana Epidemiológica					Entidad	Semana Epidemiológica				
	17	18	19	20	21		17	18	19	20	21
Aguascalientes	252.8	224.3	259.4	305.5	306.8	Morelos	244.2	262.0	268.7	275.3	244.2
Baja California	171.4	164.3	198.2	189.1	171.1	Nayarit	343.7	338.8	354.2	389.1	388.2
Baja California Sur	290.5	316.9	302.9	332.0	347.1	Nuevo León	179.5	197.3	203.8	196.1	216.8
Campeche	318.7	295.8	327.7	353.0	360.2	Oaxaca	242.5	251.8	278.6	281.8	243.5
Coahuila	154.8	179.2	174.8	175.0	169.3	Puebla	249.0	227.8	232.0	232.3	233.0
Colima	265.0	251.9	317.1	326.5	298.4	Querétaro	285.5	292.3	282.4	278.8	287.0
Chiapas	154.4	156.4	157.4	171.2	179.6	Quintana Roo	247.9	261.2	293.9	257.3	303.9
Chihuahua	206.4	193.1	243.5	226.3	198.0	San Luis Potosí	199.9	193.7	214.2	264.6	222.1
Ciudad de México	266.8	265.6	270.5	293.6	277.6	Sinaloa	250.8	233.0	266.4	289.8	264.3
Durango	226.0	230.3	232.8	238.8	250.9	Sonora	207.0	185.5	207.0	217.1	208.3
Guanajuato	199.4	205.1	202.6	215.0	202.5	Tabasco	288.7	281.7	352.6	365.4	374.6
Guerrero	236.0	212.6	219.5	251.3	235.9	Tamaulipas	283.4	293.6	304.4	310.2	318.7
Hidalgo	246.1	299.0	303.0	322.4	321.4	Tlaxcala	372.5	392.7	394.5	424.0	400.8
Jalisco	192.0	208.6	222.1	222.3	211.9	Veracruz	202.4	203.1	211.5	217.1	230.1
México	173.7	190.7	201.2	215.8	206.0	Yucatán	287.3	267.7	305.0	330.8	340.4
Michoacán	188.4	204.3	200.0	239.8	206.1	Zacatecas	470.5	497.0	499.6	497.3	493.3
Nacional	221.3	225.7	238.5	249.6	242.6						

Figura 1. Incidencia* de IRA durante la semana, 21 de 2023 por entidad federativa, México.

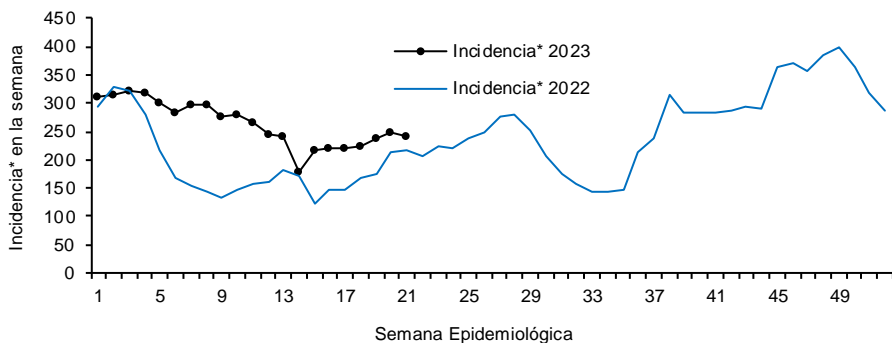


Gráfica 1. Casos notificados de IRA, México 2018 - 2023.



Gráfica 2:

Con respecto al mismo período del año anterior se presenta un incremento del 11.7% en el número de casos.



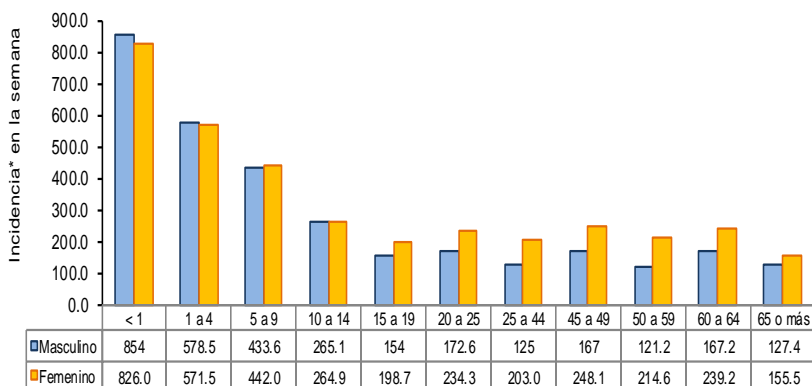
Gráfica 3:

La tasa de *incidencia nacional acumulada hasta la semana epidemiológica 21 en menores de un año es de 38,067 casos y en el grupo de de 1 a 4 años es de 25,071

La razón de tasas de incidencia hombre-mujer es de 1.2.

El 56% de los casos se presentaron en el sexo femenino.

Gráfica 3. Incidencia de IRA durante la semana epidemiológica 21, México 2023.



Noticias relevantes

<https://www.elsoldeacapulco.com.mx/local/estado/se-incrementan-30-enfermedades-respiratorias-agudas-en-guerrero-10185792.html>

Se incrementan 30% enfermedades respiratorias agudas en Guerrero

Debido a la ola de calor, el director de epidemiología de la Secretaría de salud en el estado, Rufino Silva Domínguez dijo que las enfermedades respiratorias agudas se han incrementado en un 30 por ciento y las personas afectadas son los menores de cinco años.

Añadió en entrevista que se tiene un registro de 51 mil 038 casos en lo que va del año contra 38 mil 558 que se reportaron el año pasado.

Comentó que los municipios con mayor caso son Acapulco, Chilpancingo, Iguala, Chilapa y Tlapa de Comonfort.

Recomendó que ante está ola de calor, se debe de consumir alimentos ricos en vitamina C como naranja, limones, zanahoria y mantenerse bien hidratado.

Recordó el funcionario estatal que hay vacunas que protegen contra las vías respiratorias como son la de Rotavirus, Sarampión y otras.

Dijo que por el calor también las personas adquieren las enfermedades como faringitis o rinofaringitis y se recomienda el consumo de dos litros de agua adecuado diario para mantenerse hidratado en esta época de calor y la garganta limpia.

Elementos de comunicación a la comunidad

- Por incidencia*, la entidad mas afectada durante la semana epidemiológica 21 fue: Zacatecas (493.3).
- Precedida por las entidades de: Tlaxcala (400.8), Nayarit (388.2), Tabasco (374.6), Campeche (360.2), Baja California Sur (347.1) y Yucatán (340.4) .
- En esta semana se presenta un incremento en el número de casos del 7.5%, con respecto a la semana 18.
- Las entidades federativas que presentaron el menor decremento de casos de IRA en la semana epidemiológica 21, con respecto a la anterior fueron: Coahuila (21.7%), Querétaro (20.5%), Oaxaca (19.6%), Quintana Roo (4.5%), Baja California (0.6%) y Baja California Sur (0.5%) .

- En el canal endémico nacional de la semana epidemiológica 21, se observa que los casos de IRA se encuentran en la zona de Seguridad.

Fuente: SINAVE / DGE / SALUD.