

# BALANCE MUNDIAL DE AZÚCAR (Oct – Sep)

---

MAYO 2023

Información de la International Sugar Organization (ISO)



**AGRICULTURA**

SECRETARÍA DE AGRICULTURA Y DESARROLLO RURAL



**CONADESUCA**

COMITÉ NACIONAL PARA EL DESARROLLO  
SUSTENTABLE DE LA CAÑA DE AZÚCAR



**2023**  
AÑO DE  
*Francisco*  
**VILLA**

EL REVOLUCIONARIO DEL PUEBLO

# MERCADO MUNDIAL DEL AZÚCAR

Balance Mundial Azucarero (Oct / Sep)  
ciclos 2016/17 a 2022/23 (est)



CONADESUCA

COMITÉ NACIONAL PARA EL DESARROLLO  
SUSTENTABLE DE LA CAÑA DE AZÚCAR

miles de toneladas, (tel quel)

Variable	%Var (a) / (b)	2022/23 (a)	2021/22 (b)	2020/21	2019/20	2018/19	2017/18	2016/17
Producción	2.82	177,365	172,503	168,946	168,982	174,435	179,828	169,073
Consumo	1.00	176,513	174,773	169,708	169,032	169,736	170,420	172,683
<b>Superávit / Déficit</b>	<b>37.53</b>	<b>852</b>	<b>-2,270</b>	<b>-762</b>	<b>-50</b>	<b>4,699</b>	<b>9,408</b>	<b>-3,610</b>
Demanda de importación	<b>-0.64</b>	63,559	63,968	65,097	66,120	58,345	64,103	66,512
Disponibilidad exportable	<b>-0.16</b>	63,898	64,001	64,332	65,778	57,823	63,460	65,442
Inventarios finales	0.51	100,781	100,268	102,564	102,446	101,632	96,543	86,492
<b>Relación Inventario / Consumo (%)</b>	<b>-0.48</b>	<b>57.10</b>	<b>57.37</b>	<b>60.44</b>	<b>60.61</b>	<b>59.88</b>	<b>56.65</b>	<b>50.09</b>



# RESUMEN, CICLO 2022/23



**CONADESUCA**

COMITÉ NACIONAL PARA EL DESARROLLO  
SUSTENTABLE DE LA CAÑA DE AZÚCAR

- ✓ A partir de **agosto de 2020**, los **precios mundiales del azúcar** se han ubicado en altos niveles, hasta llegar al **valor máximo observado en los últimos 12 ciclos azucareros** en **mayo 2023 (del 1 al 26 de mayo)** con un valor de **25.81 US dólar/libra**. En este sentido, en lo que va de **mayo 2023** se ubicó **4.80% superior** a la media registrada en el mes inmediato anterior de 24.63 US Cts/Lb y **34.00% por arriba** del promedio mayo 2022.
- ✓ Con base en el cuarto estimado de la ISO, la **producción mundial de azúcar para el ciclo 2022/23 se espera sea de 177.365 millones de toneladas (mt), una disminución de 3.066 mt toneladas respecto del pronóstico de 180.431 mt de febrero 2023**. Esta baja se explica principalmente por la revisión que realizó la ISO a los balances estimados de 23 países. Cabe precisar que el decremento se presentaría principalmente en India, China, Unión Europea, México, Pakistán, Guatemala, Colombia, Luxemburgo, Australia y Alemania; mientras que los incrementos se darían en Brasil, Ucrania, Australia, Turquía, Egipto, Filipinas, Perú, E.U.A., Kenia, Honduras, Venezuela y Costa de Marfil.
- ✓ La ISO **aumentó el consumo global de azúcar en 2022/23, al pasar de 176.280 mt en febrero 2023 a 176.513 millones en mayo**. Con ello, se mantendría por tercer ciclo azucarero con una tasa de crecimiento positiva respecto al ciclo inmediato precedente.
- ✓ Con lo anterior, la **relación producción / consumo de azúcar se mantuvo en un superávit al pasar de 4.155 mt a 852 mil t**. De cumplirse el estimado, se ubicaría en superávit después de 3 ciclos azucareros.
- ✓ La **demanda de importación se ajustaría a la baja en 304 mil t** en comparación a lo observado en la proyección de febrero, para **ubicarse en 63.559 mt**.
- ✓ Con la **disminución en la producción mundial, se proyecta que las exportaciones sean de 63.898 mt**, una disminución de 650 mil t respecto del estimado de febrero. La estimación de mayo representaría una tasa de crecimiento negativa de 0.16% respecto al ciclo 2021/22.
- ✓ Las **existencias finales se ubican en 100.781 mt**, 2.605 mt inferiores a los inventarios finales estimados en febrero.
- ✓ La **relación Inventario / Consumo disminuiría en 2.65%**, al registrar un **nivel de 57.10%**, contra el estimado de febrero de 58.65%.

## Ciclo 2022/23 miles de toneladas, (tel quel)

Variable	%Var (a) / (b)	may-23 (a)	feb-23 (b)
<b>Producción</b>	<b>-1.70</b>	<b>177,365</b>	<b>180,431</b>
<b>Consumo</b>	<b>0.13</b>	<b>176,513</b>	<b>176,280</b>
<b>Superávit / Déficit</b>	<b>-20.53</b>	<b>852</b>	<b>4,151</b>
<b>Demanda de importación</b>	<b>-0.48</b>	<b>63,559</b>	<b>63,863</b>
<b>Disponibilidad exportable</b>	<b>-1.01</b>	<b>63,898</b>	<b>64,548</b>
<b>Inventarios finales</b>	<b>-2.52</b>	<b>100,781</b>	<b>103,386</b>
<b>Rel. Inventario / Consumo (%)</b>	<b>-2.65</b>	<b>57.10</b>	<b>58.65</b>





# MERCADO MUNDIAL DEL AZÚCAR

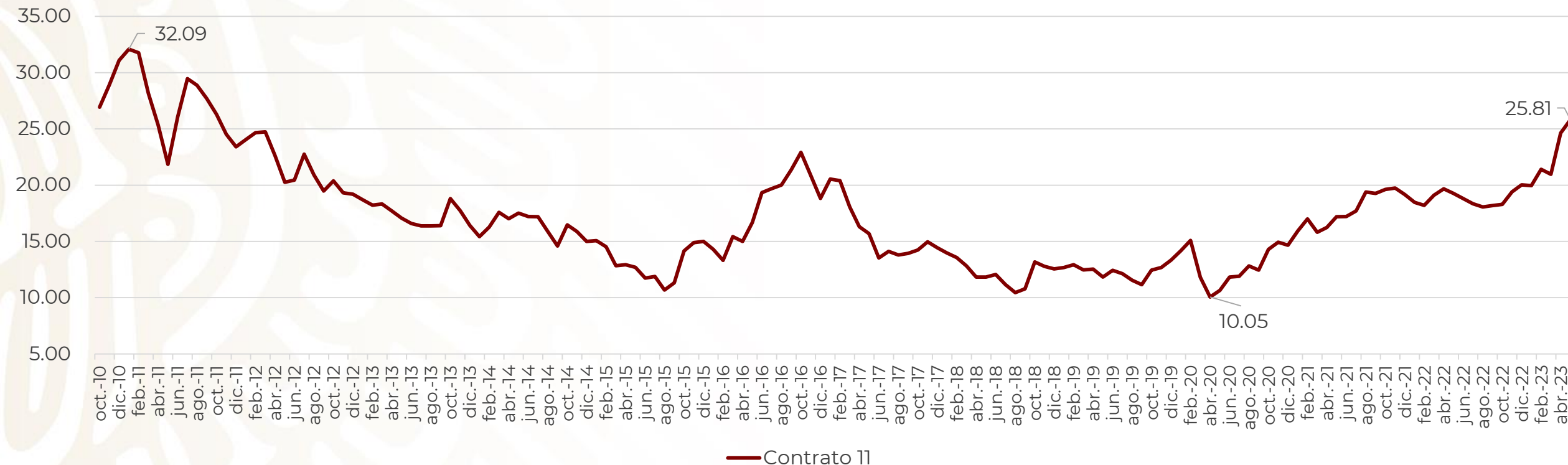
- Precios -



CONADESUCA

COMITÉ NACIONAL PARA EL DESARROLLO SUSTENTABLE DE LA CAÑA DE AZÚCAR

## Precio del contrato de futuros 11 (azúcar crudo) (US Cts/lb)



### CONTRATO # 11 (C11): Contrato de referencia para el comercio mundial del azúcar crudo.

✓ El precio promedio del Contrato 11 en el presente ciclo (del 1 de octubre de 2022 al 26 de mayo de 2023) se ubica en 21.31 US Cts/Dll, 11.24% superior del precio promedio en el mismo periodo del ciclo pasado, de 19.16 US Cts/Dll. Cabe precisar que el valor de lo que va de **mayo 2023 se ubicó como el valor máximo promedio observado en los últimos 12 ciclos azucareros.**



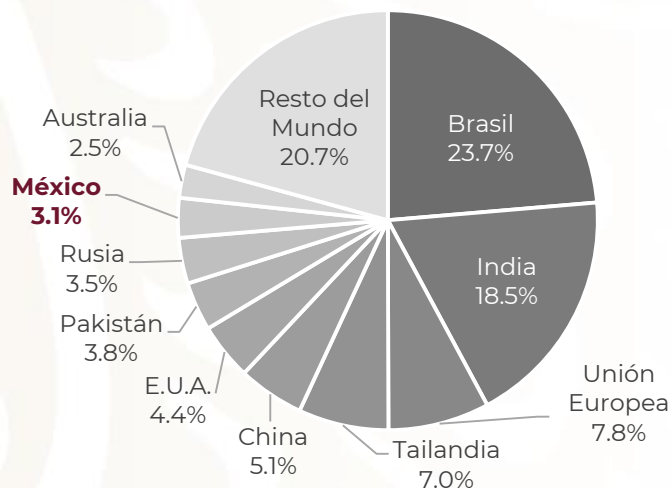
# PRINCIPALES PARTICIPANTES DEL BALANCE MUNDIAL, CICLO 2022/23



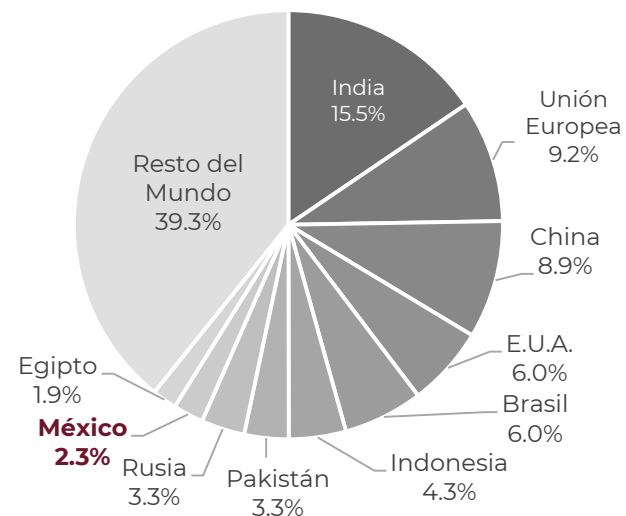
**CONADESUCA**

COMITÉ NACIONAL PARA EL DESARROLLO SUSTENTABLE DE LA CAÑA DE AZÚCAR

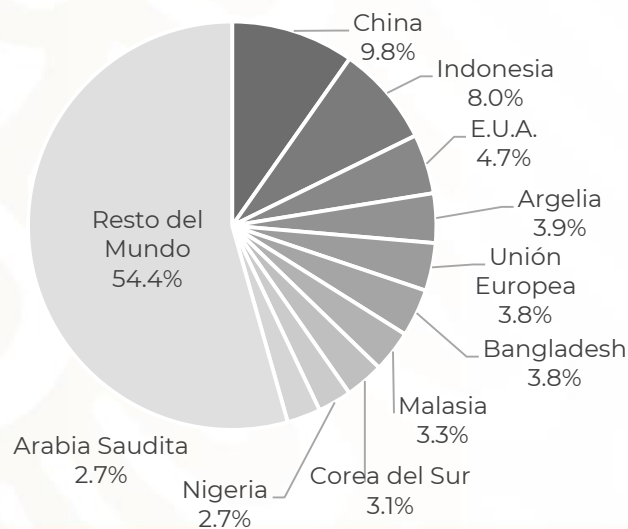
**PRODUCCIÓN = 177.4 MILLONES DE TONELADAS**



**CONSUMO = 176.5 MILLONES DE TONELADAS**



**IMPORTACIONES = 63.6 MILLONES DE TONELADAS**



**EXPORTACIONES = 63.9 MILLONES DE TONELADAS**

