



SALUD

SECRETARÍA DE SALUD

Boletín EPIDEMIOLÓGICO
Sistema Nacional de Vigilancia Epidemiológica
Sistema Único de Información



Dirección General de
Epidemiología

Índice

• Editorial semanal	3
• Capsulas de Efemérides.....	7
• Casos de notificación inmediata y semanal.....	9
• Casos nuevos de enfermedades de vigilancia convencional.....	10
Casos por entidad federativa:	
• Enfermedades prevenibles por vacunación.....	11
• Enfermedades infecciosas y parasitarias del aparato digestivo.....	19
• Enfermedades infecciosas del aparato respiratorio.....	24
• Enfermedades de transmisión sexual.....	26
• Enfermedades transmisibles por vector.....	31
• Enfermedades zoonóticas.....	36
• Otras enfermedades exantemáticas.....	39
• Enfermedades transmisibles.....	40
• Enfermedades de interés local, regional o institucional.....	45
• Enfermedades bajo vigilancia sindromática.....	47
• Enfermedades no transmisibles.....	49
• Trastornos de la nutrición.....	58
• Displasias y neoplasias.....	60
• Defectos al nacimiento.....	67
• Enfermedades neurológicas y de salud.....	69
• Accidentes.....	73



El Boletín Epidemiológico Sistema Nacional de Vigilancia Epidemiológica Sistema Único de Información, es una publicación semanal editada por la Secretaría de Salud, a través de la Dirección General de Epidemiología (DGE), calle Francisco de P. Miranda 177, 5° piso, Col. Unidad Lomas de Plateros, Demarcación territorial Álvaro Obregón, C.P. 01480, Tel. (55) 5337-1600, <http://www.gob.mx/salud/acciones-y-programas/direccion-general-de-epidemiologia-boletin-epidemiologico>, boletin@dgepi.salud.gob.mx. Certificado de Reserva de Derechos al Uso Exclusivo No. 04-2015-111310232900-203, ISSN: "En Trámite", otorgado por el Instituto Nacional del Derecho de Autor. Responsable de la última actualización, Dr. Christian A. Zaragoza Jiménez.

Nota: El contenido de los artículos es única y exclusivamente responsabilidad de los autores y no refleja necesariamente la postura de la DGE.

Queda prohibida la reproducción total o parcial de los contenidos e imágenes de la publicación sin previa autorización de la Secretaría de Salud.

BROTE DE HISTOPLASMOSIS EN VISITANTES A UN CENOTE EN EL MUNICIPIO HOMÚN, YUCATÁN, EN JULIO Y AGOSTO DEL 2022

INTRODUCCIÓN

La histoplasmosis es considerada la micosis más común que causa infección de habitantes locales y turistas de regiones específicas en México. Grandes brotes se han atribuido a la histoplasmosis, pero la mayor parte de las infecciones son esporádicas.¹ La histoplasmosis es causada por el hongo dimórfico *Histoplasma capsulatum* var. *Capsulatum*. Del mismo modo que en los otros hongos de esta categoría, la exposición inicial a *Histoplasma Capsulatum* es por medio de las vías respiratorias superiores, provocando enfermedad sistémica que afecta el sistema fago-monocitario y retículo-endotelial.²

Las principales zonas endémicas conocidas a nivel mundial incluyen: el valle de Ohio y el río Mississippi, América Central y del Sur, y se han reportado micro brotes en el oriente de Estados Unidos, el sur de Europa, África y el sudeste de Asia. En México se consideró como enfermedad de notificación oficial durante el periodo de 1988-1994. Sin embargo, se han identificado brotes de origen tanto nacional como internacional, generando reporte de casos esporádicos en zonas tropicales de México, como son Veracruz, Tabasco, Campeche, Yucatán y Chiapas principalmente; sin embargo, no se cuenta con los datos completos y cifras exactas por semana epidemiológica de cada estado que ha presentado la enfermedad desde 1994, ya que dejó de ser una enfermedad de vigilancia epidemiológica.³

El hongo se desarrolla en nichos ecológicos especiales que favorecen su crecimiento y esporulación, donde se propicia la humedad, temperatura y oscuridad, además de los nutrientes (principalmente nitratos) encontrados en excrementos de aves (murciélagos, palomas, gallinas estorninos y zanates), que se encuentra principalmente en la tierra de estas zonas. Yucatán es un estado de la República Mexicana que dispone de condiciones ambientales y áreas naturales que favorecen el desarrollo del agente. Entre estas áreas específicas con condiciones ambientales idóneas, se encuentran grutas, cuevas subterráneas, túneles, puentes, cenotes cerrados, cúpulas de iglesias, pozos y áreas de construcción o casas abandonadas. Actualmente y debido al crecimiento del turismo en estas zonas esta situación ambiental genera un problema de salud pública debido a que son sitios con constante fluctuación de turistas locales, nacionales e internacionales, pudiendo ocasionar infecciones en los visitantes que acuden y comienzan con signos clínicos días e incluso meses después de su exposición en estas áreas.⁴

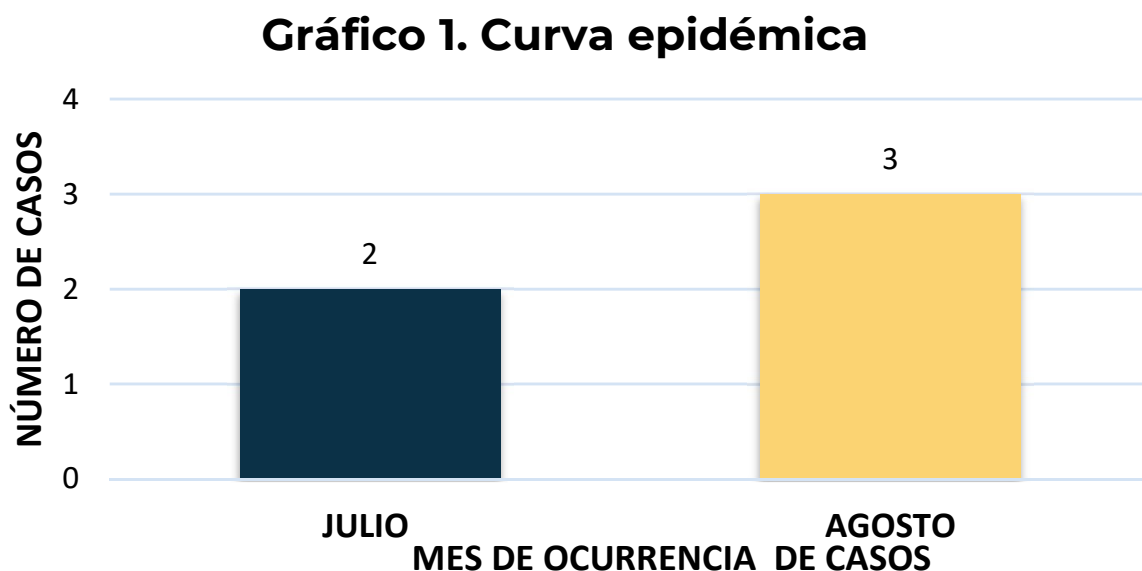
Metodología

Se realizó un estudio de brote descriptivo y retrospectivo de cinco casos con diagnóstico de histoplasmosis, que contaban con antecedente de visita a un cenote en la comunidad de Homún, también una prueba serológica de laboratorio positiva para su confirmación del diagnóstico y con tomografía pulmonar con datos característicos de la enfermedad, atendidos en el periodo de julio y agosto de 2022, en el Hospital General Regional 1, Lic. Ignacio García Téllez (HGR1), del Instituto Mexicano del Seguro Social (IMSS) en Mérida, Yucatán.

Para describir la caracterización epidemiológica del brote se recopiló información disponible en el expediente clínico de cada caso, desde la llegada de los dos primeros casos el día 15/07/2023, se definió un estudio de brote y se realizó una definición operacional de caso clínico de histoplasmosis: cualquier paciente de cualquier edad que tenga antecedente de haber visitado cenote en Homún, 15 días antes del inicio de síntomas y que presente síntomas respiratorios agudos, tomografía pulmonar compatible con lesiones características de histoplasmosis y que además de Fiebre, presentara 2 o más de los siguientes signos y síntomas: cefalea, tos seca, astenia, adinamia y disnea.

Resultados

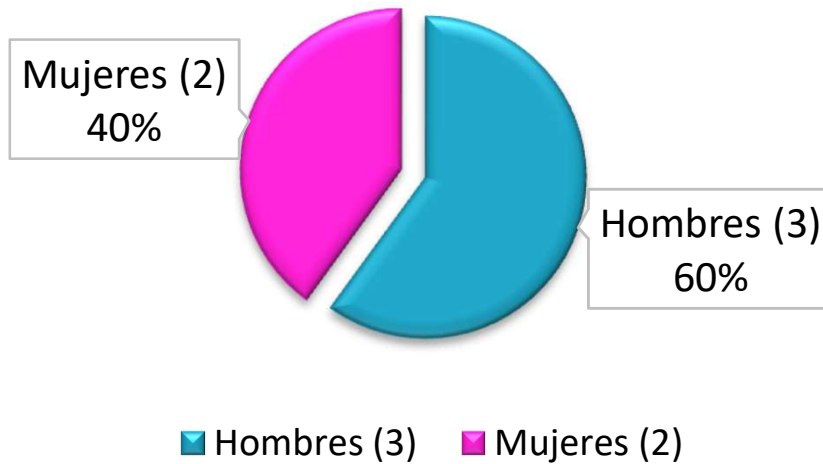
En el transcurso de los meses de julio y agosto de 2022, se identificaron cinco casos de histoplasmosis en el HGR1 denotando una curva epidémica como se muestra en el Grafico 1.



Creación propia de los autores con información obtenida de registros hospitalarios

Al analizar los datos podemos observar una distribución por sexo de 40% (2) mujeres y 60% (3) hombres como se observa en el grafico 2 y la media de edad fue 36.2 años con un rango de 24 a 50 años.

Gráfico 2. Distribución de casos por sexo



Creación propia de los autores con información obtenida de registros hospitalarios

Los síntomas más comunes que se presentaron fueron fiebre (100%), cefalea (80%), tos seca (80%), artralgias (80%), mialgias (80%) y disnea (60%) los cuales observamos en el gráfico 3.

Gráfico 3. Frecuencia de Síntomas



Creación propia de los autores con información obtenida de registros hospitalarios

En el 100% de los casos el hallazgo más relevante en las tomografías de tórax, fue un patrón intersticial micronodular múltiple bilateral. Se tomaron muestras de suero para determinación de anticuerpos contra *H. capsulatum* con resultado positivo en todos los casos. Todos los individuos estudiados contaban con el antecedente de visita a un cenote en el municipio de Homún, Yucatán.

Conclusión

De acuerdo a los datos obtenidos en este estudio de brote pudimos observar que es más frecuente en hombres que en mujeres, y que el grupo de edad más afectado es en población económicamente activa de entre 24 y 59 años de edad, que todos eran turistas y estaban relacionados epidemiológicamente con la visita al cenote de Homún.

La definición operacional nos permitió tener un parámetro para poder identificar casos sospechosos en áreas de urgencias hospitalarias, al realizar un buen interrogatorio y estudio epidemiológico.

Los cenotes son áreas naturales que favorecen el crecimiento del hongo, debido a las condiciones climáticas y la presencia de guano de murciélago en el cenote ubicado en la comunidad de Homún se podría hacer asociación clínica epidemiológica.

La histoplasmosis a pesar de ser una enfermedad que no se notifica de forma obligatoria por no contar con alta vulnerabilidad, magnitud y trascendencia genera un problema de salud pública, ya que posterior a la pandemia se han vuelto sitios con constante afluencia turística en Yucatán y estos sitios se han empezado a adaptar, incluyendo restaurantes y áreas de hospedaje, lo cual podría ocasionar que se espere un aumento de casos en la región.

Los turistas normalmente suelen visitar estos sitios sin medidas específicas, ya que los mismos habitantes de la zona desconocen que este tipo de riesgo que está presente y que puede afectar la salud de los turistas, y por esta razón deberíamos comenzar a retomar un sistema de notifica-

ción oportuna de la enfermedad, encaminando esto a poder obtener estadísticas que comprueben que estas áreas son de riesgo para realizar actividades sin las medidas preventivas específicas y orientar a la población para que de esta manera ellos orienten al turismo que acude y se eviten riesgos a la salud pública por desconocimiento.

Santos Trejo, Irena ¹;

Flores Torrecilla, Abel ¹

¹ Residentes de segundo año de epidemiología. Hospital General Regional No.1 "Licenciado Ignacio García Tellez"

Referencias :

1. Gutiérrez-Casillas S, Flores-Rivera OI, Alonso-Martínez D, Macías RF, Espino-López E. Enfermedad del viajero. Histoplasmosis diseminada en paciente inmunocompetente. Medicina Interna de México. 2014; 30(3):335-8.
2. Kauffman CA. Histoplasmosis: una actualización clínica y de laboratorio. Revisión de microbiología clínica. 2007 enero; 20 (1): 115-32.
3. Corcho-Berdugo A, Muñoz-Hernández B, Palma-Cortés G, Ramírez-Hernández A, Martínez-Rivera M, Frías-de León M, Reyes-Montes M, Martínez-Valadez E, Manjarrez-Zavala M, Alfaro-Ramos L, Higuera-Iglesias AL. Brote inusual de histoplasmosis en residentes del estado de México. Gaceta médica de México. 2011; 147(5):377-84.
4. Taylor ML, Morales-Quiroz A, Chávez-Cortés CR, García-Torres D, Montaña-Ortiz G, Pedroza-Serés M. Actualidades inmunológicas y moleculares sobre la epidemiología de la histoplasmosis en Morelos, México. Gaceta Médica de México. 2000; 136: 441-8.

Nota: El contenido de este artículo es única y exclusivamente responsabilidad de los autores y no refleja necesariamente la postura de la DGE.

Cápsula Informativa: 22 de mayo "Día Mundial de la Preeclampsia"

22 de mayo "Día Mundial de la Preeclampsia" se conmemora con el fin de generar conciencia sobre un trastorno hipertensivo que puede ocurrir durante el embarazo. Identificar los síntomas a tiempo marca la diferencia.

¿QUÉ ES LA PEECLAMPسيا?

La preeclampsia es una complicación del embarazo, que se caracteriza por presión arterial alta, la cual puede presentarse lentamente o de manera repentina durante el embarazo. Por ello controlar la presión arterial es una parte importante del cuidado prenatal, porque el primer signo de preeclampsia, es con frecuencia, el aumento de la misma.

¿QUÉ CONSECUENCIAS TIENE LA PREECLAMPسيا EN EL EMBARAZO?

La presencia de este trastorno en el embarazo es de alto riesgo, dependiendo de la gravedad de éste, la salud del bebé como la de la madre corren riesgo, entre las consecuencias más relevantes se encuentran:

- El nacimiento prematuro del bebé, esto puede ser el resultado de la enfermedad, provocando así, otras alteraciones, como las respiratorias.
- El desprendimiento de la placenta es una variación que puede aumentar, según la aparición de la preeclampsia .
- La preeclampsia afecta el suministro de sangre hacia la placenta, por ende, el bebé no recibe el adecuado nivel de sangre y oxígeno a través de esta.

¿CUÁLES SON LOS TIPOS DE PREECLAMPسيا?

La preeclampsia está clasificada en dos ya sea leve o grave, siendo el síndrome HELLP y la eclampsia variantes del tipo grave de la preeclampsia. La misma se presenta en las mujeres gestantes a partir de la semana 20. Ambos tipos representan un riesgo para la embarazada y el bebé¹.

Referencias

- 1.- [Historia Natural de la Preeclampsia | CooperaNeta](#)
- 2.- [Día Mundial de la Preeclampsia. - Revista Única \(revistaunica.com.mx\)](#)

Día Mundial de la Preeclampsia

-Es una complicación del embarazo causada por la presión arterial alta y signos de daños en el hígado y los riñones-.

22 de mayo



FACTORES GENÉTICOS:

Se ha considerado la preeclampsia como un desorden placentario, que tiene origen en caracteres genéticos (tanto maternos como paternos), en donde la interacción de estos elementos multifactoriales, producen esta enfermedad, que es considerada, un problema de salud pública.

¿CUÁLES SON LOS PRIMEROS SÍNTOMAS DE LA PREECLAMPسيا?

Los signos incluyen:

- Tener más de 20 semanas de embarazo.
- Presión arterial elevada.
- Retención de líquidos a menudo, esta hinchazón se produce en la cara y manos.
- Aumento rápido de peso.



La hipertensión en el embarazo puede dañar la forma en que funciona la placenta, lo que dificulta la transferencia de oxígeno y nutrientes al feto, esto puede causar desnutrición y retraso en el crecimiento fetal.

Mejorar la alimentación, tienen efectos beneficiosos para nuestro cuerpo y para el embarazo, como: el consumo de potasio, ácidos omega 3, magnesio y calcio².

C. Graciela Guillén Domínguez
Área de Publicaciones
Dra. Rosaura Gutiérrez Vargas
Jefa del Departamento de Análisis de
Información Epidemiológica
Dirección de Información Epidemiológica
Dirección General de Epidemiología
Secretaría de Salud

Cápsula Informativa: 23 de mayo "Día Mundial del Melanoma"

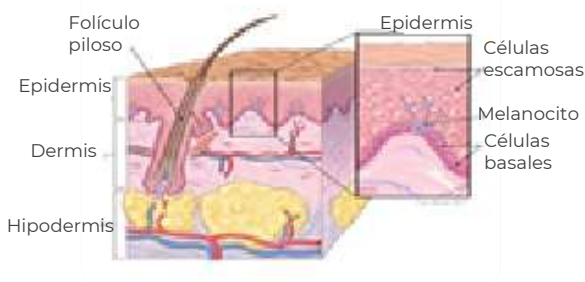
"Día Mundial de la Melanoma", un padecimiento que ha incrementado su incidencia en los últimos 25 años y que representa un problema de salud para hombres y mujeres. Este día tiene como objetivo sensibilizar y crear conciencia en la población sobre este tipo de cáncer de piel, de igual manera promover la importancia y el diagnóstico a tiempo ya que el *melanoma* representa el 4% de los tumores malignos de piel.

El melanoma se trata del tipo más grave del cáncer de piel, es conocido también como "melanoma maligno y cutáneo", se forma en las células (melanocitos) que producen la *melanina*, es decir el pigmento que le da color a la piel.

Aunque es uno de los más malignos ya que representa el 75% de muertes por cáncer de piel, se puede curar si se detecta a tiempo. Se presenta en forma de lunares inusuales e irregulares (existentes o de nueva aparición) o por cambios de tamaño, forma o color de una parte de la piel.

En general, el melanoma es más común en los hombres, pero en las personas menores de 50 años, las tasas son más altas en mujeres que en hombres.

Se observan casos prácticamente a cualquier edad, aunque, el riesgo de padecer melanoma aumenta a medida que las personas envejecen. Al momento del diagnóstico la edad promedio de las personas es de 65 años. Pero el melanoma no es poco común incluso entre las personas menores de 30 años. De hecho, es uno de los cánceres más comunes en los adultos jóvenes (especialmente en mujeres jóvenes)¹.



Fuente: [¿Qué es el cáncer de piel tipo melanoma? \(cancer.org\)](https://www.cancer.org/es/quer-es-el-cancer-de-piel-tipo-melanoma/)

Referencias

- 1.- [Estadísticas importantes sobre el cáncer de piel tipo melanoma \(cancer.org\)](https://www.cancer.org/es/estadisticas-importantes-sobre-el-cancer-de-piel-tipo-melanoma/)
- 2.- [Factores de riesgo para el cáncer de piel tipo melanoma \(cancer.org\)](https://www.cancer.org/es/factores-de-riesgo-para-el-cancer-de-piel-tipo-melanoma/)



El cáncer de piel es por mucho el más común entre todos los tipos de cáncer. El melanoma conforma solo el 1% de los casos de cáncer de piel, pero causa la gran mayoría de las muertes por este tipo de cáncer.

Factores que influyen en la aparición de melanomas

- Exposición constante a la radiación ultravioleta (UV): luz solar y camas solares.
- La edad, es más frecuente en adultos entre los 30 y 60 años de edad.
- Mutación genética o por antecedentes familiares con lesiones de melanoma.
- Lesiones precursoras: referidas a múltiples lunares que aparecen en la adolescencia y lunares grandes congénitos.

Síntomas

- Aparición de lunares nuevos.
- Cambios en el tamaño, forma, textura o color de lunar existente.
- Sensación de comezón y dolor al palpar algún lunar.
- Ulceraciones o sangrado.

Prevención

- Evitar la exposición al sol, especialmente cuando la luz ultravioleta es más intensa (entre las 12 y 16 horas) y en días nublados.
- Usar sombrillas, sombreros, gafas de sol, camisetas manga larga.
- Aplicar protectores solares con filtros de protección UVA, adecuados a nuestro tipo de piel.
- Beber agua para evitar la deshidratación.
- autoexamen de la piel, prestando especial atención a los lunares².

C. Graciela Guillén Domínguez
Área de Publicaciones
Dra. Rosaura Gutiérrez Vargas
Jefa del Departamento de Análisis de
Información Epidemiológica
Dirección de Información Epidemiológica
Dirección General de Epidemiología
Secretaría de Salud

CUADRO 1. Casos nuevos de enfermedades de notificación inmediata hasta la semana 19 del 2023

ENFERMEDAD	CIE-10 ^a REV.	EN LA SEMANA	ACUMULADO	MEDIANA SEMANAL	EN LA SEMANA	ACUMULADO
		2023	2023	2018-2022	2022	2022
Cólera	A00	-	-	-	-	-
Parálisis flácida aguda en < 15 años	U98	14	186	9	-	167
·Poliomielitis	A80	-	-	-	-	-
Difteria	A36	-	-	-	-	-
Enfermedad febril exantemática	U97	43	715	58	58	689
·Sarampión	B05	-	-	-	-	-
Síndrome coqueluchoide	U99	24	461	12	12	265
·Tos ferina	A37	-	25	4	-	3
Tétanos neonatal	A33	1	1	-	-	-
Tétanos	A34, A35	-	10	-	1	15
Meningitis meningocócica	A39.0	-	13	n.d.	-	1
Enfermedad invasiva por neumococo	A40.3, G00.1, J13	2	40	n.d.	-	7
Infecciones invasivas por <i>Haemophilus influenzae</i>	A41.3, G00.0, J14	1	14	n.d.	-	3
Meningoencefalitis amebiana primaria	B60.2	-	-	n.d.	-	-
ESAVI	Y58, Y59	37	606	n.d.	51	4 391
Tuberculosis Respiratoria	A15-A16	423	7 354	n.d.	387	6 617
Meningitis tuberculosa	A17.0	12	180	n.d.	16	212
Tuberculosis Otras Formas	A17.1, A17.8, A17.9,	89	1 419	n.d.	79	1 296
Lepra	A30	-	40	n.d.	8	57
Rabia humana por fauna silvestre	A82.0	-	-	n.d.	-	-
Rabia humana por fauna urbana	A82.1	-	-	n.d.	-	-
Dengue sin datos de alarma (confirmados)	A97.0	55	1 294	42	42	421
Dengue con datos de alarma	A97.1	58	1 160	25	25	319
Dengue severo	A97.2	5	84	5	6	45
Paludismo por <i>P. vivax</i>	B51	1	11	6	4	46
Paludismo por <i>P. falciparum</i>	B50	-	-	-	-	-
Fiebre amarilla	A92.2	-	-	n.d.	-	-
Fiebre del oeste del Nilo	A92.3	-	-	n.d.	-	-
Encefalitis equina venezolana	A95	-	-	n.d.	-	-
Peste	A20	-	-	n.d.	-	-
Fiebre por virus Mayaro	A92.8	-	-	n.d.	-	-
Infección por el virus de la inmunodeficiencia humana	B20-B24, Z21	352	5 518	n.d.	432	5 000
Sífilis congénita	A50	10	357	n.d.	22	344
Influenza	J09-J11	112	1 710	15	58	1 595
Enfermedad por virus Chikungunya	A92.0	-	-	-	-	-
Infección por virus Zika	U06.9	1	2	2	-	2
Tifo epidémico	A75.0	-	-	-	-	-
Tifo murino	A75.2	-	2	-	-	-
Fiebre manchada	A77.0	1	81	3	19	80
Otras rickettsiosis	A79	7	31	-	-	24
Enfermedad por virus Ébola	A98.4	-	-	n.d.	-	-
Covid 19	U07.1	8 264	318 462	n.d.	5 972	1 671 435
Tripanosomiasis Americana (enfermedad de Chagas) Ag	B57.0-B57.1	5	40	n.d.	-	6
Tripanosomiasis Americana (enfermedad de Chagas) Cr	B57.2-B57.5	25	334	n.d.	26	260
Leishmaniasis visceral	B55.0	-	-	n.d.	-	-
Leishmaniasis cutánea	B55.1	39	626	n.d.	37	293
Víruela símica	B04	-	250	n.d.	-	-

§FUENTE: SINAVE/DGE/Salud 2023. Sistema Especial de Vigilancia Epidemiológica, Información preliminar de casos confirmados.
Los casos de enfermedades prevenibles por vacunación son por semana de inicio.

Simbología

(-) : no se presentaron casos.

n.a. : no aplica

n.d. : información no disponible.

s.n. : sin notificación por la entidad federativa.

CUADRO 2. Casos nuevos de enfermedades de vigilancia convencional hasta la semana 18 del 2023

ENFERMEDAD	CIE-10 ^o REV.	EN LA SEMANA 2023	ACUMULADO 2023	MEDIANA SEMANTAL 2018-2022	EN LA SEMANA 2022	ACUMULADO 2022
Enfermedades infecciosas intestinales	A01-A03, A04, A05, A06.0-A06.3, A06.9, A07.0-A07.2, A07.9, A08-A09	86 562	1 392 456	79 207	81 458	1 133 949
Infecciones respiratorias agudas	J00-J06, J20, J21 excepto J02.0, J03.0	289 429	6 311 662	213 607	216 602	4 483 956
Varicela	B01	875	16 176	752	768	8 457
Intoxicación alimentaria bacteriana	A05	545	9 289	588	579	7 993
Sífilis Adquirida	A51-A53	287	6 220	114	282	4 883
Brucelosis	A23	29	481	20	18	408
Hepatitis virales	B15 - B19	312	4 682	147	217	2 631
Conjuntivitis Epidémica Aguda Hemorrágica	B30.3	5	48	2	4	37
Cisticercosis	B69			4		
Toxoplasmosis	B58			2		
Infección Asociada a la Atención de la Salud	S/C	1 094	24 019	353	1 242	24 720
Síndrome Meníngeo	G00-G03 excepto G00.0, G00.1	23	321	11	20	197
Infección de Vías Urinarias	N30, N34, N39.0	58 253	1 139 298	63419	64 616	1 038 105
Diabetes Mellitus	E10, E11-E14	7 913	182 041	7361	9 254	160 672
Hipertensión Arterial	I10-I15	9 516	223 468	8802	10 513	198 519
Enfermedad Isquémica del Corazón	I20-I25	1 083	22 236	955	1 059	19 743
Enfermedad Cerebrovascular	I60-I67, I69	948	19 536	763	1 064	17 737
Intoxicación por Plaguicidas	T60	48	800	41	49	648
Hiperplasia de Próstata	N40	1 768	42 105	1666	2 106	36 921
Desnutrición	E40-E43, E44.0, E44.1	1 086	23 371	1 221	1 221	20 161
Tumor Maligno de la Mama	C50	335	7 334	265	373	7 352
Tumor Maligno de la Próstata	C61	88	1 315	n.d.	-	-
Tumor Maligno de Ovario	C56	41	580	n.d.	-	-
Leucemia	C91-C95	55	424	n.d.	-	-
Depresión	F32	2 487	51 231	1 973	2 357	43 175
Lesión Autoinflingida Intencionalmente por Ahorcamiento,	X70	12	134	n.d.	-	-
Estrangulamiento o Sofocación						
Historia Personal de Lesión Autoinflingida Intencionalmente (Intento de Suicidio)	Z91.5	149	1 873	n.d.	-	-
Violencia Intrafamiliar	Y07.0-Y07.2	909	19 458	1 184	1 217	18 918

FUENTE: SINAVE/DGE/Salud 2022. Información preliminar, incluye casos probables.

Simbología

(-) : no se presentaron casos.

n.a. : no aplica

n.d. : información no disponible.

s.n. : sin notificación por la entidad federativa.

CUADRO 3. Casos por entidad federativa de Enfermedades Prevenibles por Vacunación hasta la semana epidemiológica 18 del 2023; Meningitis Tuberculosa hasta la 19 del 2023

ENTIDAD FEDERATIVA	Enteritis Debida a Rotavirus CIE-10 ^a REV. A08.0				Meningitis Tuberculosa [§] CIE-10 ^a REV. A17.0			
	Sem.	2023		2022 Acum.	Sem.	2023		2022 Acum.
		Acum.				Acum.		
		M	F			M	F	
Aguascalientes	-	4	6	1	-	-	-	4
Baja California	4	12	27	31	1	12	3	19
Baja California Sur	-	-	-	-	-	-	-	-
Campeche	-	-	1	-	-	2	-	2
Coahuila	2	42	76	74	-	1	-	1
Colima	-	-	-	5	-	2	-	1
Chiapas	5	14	11	23	3	8	2	5
Chihuahua	1	4	5	6	1	1	3	10
Ciudad de México	7	18	22	6	1	8	3	15
Durango	-	-	-	-	-	3	1	2
Guanajuato	-	41	29	18	-	3	1	13
Guerrero	-	4	1	2	1	2	2	8
Hidalgo	-	4	-	2	-	-	1	2
Jalisco	1	8	4	2	3	8	5	24
México	-	-	1	4	1	7	6	14
Michoacán	-	8	3	1	-	2	1	2
Morelos	-	4	1	-	-	1	1	1
Navarro	-	8	15	-	-	3	-	4
Nuevo León	2	14	9	18	-	7	4	10
Oaxaca	1	2	-	1	-	4	2	1
Puebla	1	2	2	1	-	5	5	8
Querétaro	-	-	1	-	-	2	-	9
Quintana Roo	2	12	5	12	-	1	-	-
San Luis Potosí	1	4	3	2	1	6	2	10
Sinaloa	-	1	3	4	-	6	2	5
Sonora	36	37	32	12	-	5	1	7
Tabasco	-	4	2	6	-	9	-	8
Tamaulipas	3	9	22	23	-	2	-	2
Tlaxcala	-	2	1	-	-	1	-	1
Veracruz	2	5	4	-	-	9	7	18
Yucatán	1	-	1	-	-	3	-	4
Zacatecas	-	1	-	-	-	5	-	2
TOTAL	69	264	287	254	12	128	52	212

FUENTE: SINAVE/DGE/Salud 2022. Información preliminar, incluye casos probables.

§FUENTE: SINAVE/DGE/Salud 2023. Sistema Especial de Vigilancia Epidemiológica, Información preliminar de casos confirmados.

Nota: La información de tuberculosis esta procesada por entidad de residencia; Incluye casos nuevos y nuevos resistentes.

CUADRO 3.1 Casos por entidad federativa de Enfermedades Prevenibles por Vacunación hasta la semana epidemiológica 19 del 2023

ENTIDAD FEDERATIVA	Tétanos Neonatal [§] CIE-10 ^a Rev. A33				Tétanos [§] CIE-10 ^a Rev. A34, A35			
	2023			2022 Acum.	2023			2022 Acum.
	Sem.	Acum.			Sem.	Acum.		
		M	F	M		F		
Aguascalientes	-	-	-	-	-	-	-	-
Baja California	-	-	-	-	-	-	-	-
Baja California Sur	-	-	-	-	-	-	-	-
Campeche	-	-	-	-	-	-	-	-
Coahuila	-	-	-	-	-	-	-	-
Colima	-	-	-	-	-	-	-	-
Chiapas	-	-	-	-	-	-	1	2
Chihuahua	-	-	-	-	-	2	-	1
Ciudad de México	-	-	-	-	-	-	-	-
Durango	-	-	-	-	-	-	-	-
Guanajuato	-	-	-	-	-	-	-	-
Guerrero	-	-	-	-	-	-	-	-
Hidalgo	-	-	-	-	-	-	-	-
Jalisco	-	-	-	-	-	-	-	1
México	-	-	-	-	-	-	1	1
Michoacán	1	-	1	-	-	-	-	-
Morelos	-	-	-	-	-	-	-	1
Navarro	-	-	-	-	-	-	-	3
Nuevo León	-	-	-	-	-	-	-	1
Oaxaca	-	-	-	-	-	-	1	-
Puebla	-	-	-	-	-	-	-	1
Querétaro	-	-	-	-	-	-	-	1
Quintana Roo	-	-	-	-	-	-	-	-
San Luis Potosí	-	-	-	-	-	-	1	-
Sinaloa	-	-	-	-	-	1	-	-
Sonora	-	-	-	-	-	1	-	-
Tabasco	-	-	-	-	-	-	-	-
Tamaulipas	-	-	-	-	-	-	-	-
Tlaxcala	-	-	-	-	-	-	-	-
Veracruz	-	-	-	-	-	2	-	3
Yucatán	-	-	-	-	-	-	-	-
Zacatecas	-	-	-	-	-	-	-	-
TOTAL	1	-	1	-	-	6	4	15

§FUENTE: SINAVE/DGE/Salud 2023. Sistema Especial de Vigilancia Epidemiológica, Información preliminar de casos confirmados.

CUADRO 3.2 Casos por entidad federativa de Enfermedades Prevenibles por Vacunación hasta la semana epidemiológica 19 del 2023

ENTIDAD FEDERATIVA	Tos Ferina [§] CIE-10 ^ª REV. A37				Meningitis Meningocócica [§] CIE-10 ^ª REV. A39.0			
	Sem.	2023		2022 Acum.	Sem.	2023		2022 Acum.
		Acum.				Acum.		
		M	F			M	F	
Aguascalientes	-	-	-	-	-	-	-	-
Baja California	-	1	-	1	-	-	-	-
Baja California Sur	-	-	-	-	-	-	-	-
Campeche	-	-	-	-	-	-	-	-
Coahuila	-	-	-	-	-	-	-	-
Colima	-	-	-	-	-	-	-	-
Chiapas	-	5	4	1	-	-	-	-
Chihuahua	-	1	-	-	-	1	2	1
Ciudad de México	-	4	1	-	-	2	-	-
Durango	-	-	-	-	-	-	-	-
Guanajuato	-	-	-	-	-	-	-	-
Guerrero	-	-	-	-	-	-	-	-
Hidalgo	-	-	-	-	-	-	-	-
Jalisco	-	-	2	-	-	3	1	-
México	-	2	-	-	-	1	-	-
Michoacán	-	-	-	-	-	-	-	-
Morelos	-	-	1	-	-	-	-	-
Navarro	-	-	1	-	-	-	-	-
Nuevo León	-	-	-	-	-	-	1	-
Oaxaca	-	-	-	-	-	-	-	-
Puebla	-	-	-	-	-	-	-	-
Querétaro	-	-	-	-	-	-	-	-
Quintana Roo	-	-	-	-	-	-	-	-
San Luis Potosí	-	-	-	-	-	-	-	-
Sinaloa	-	-	-	-	-	-	-	-
Sonora	-	-	1	-	-	-	-	-
Tabasco	-	-	-	-	-	-	-	-
Tamaulipas	-	-	-	-	-	-	-	-
Tlaxcala	-	-	-	-	-	-	-	-
Veracruz	-	-	-	-	-	1	1	-
Yucatán	-	-	-	-	-	-	-	-
Zacatecas	-	1	1	1	-	-	-	-
TOTAL	-	14	11	3	-	8	5	1

§FUENTE: SINAVE/DGE/Salud 2023. Sistema Especial de Vigilancia Epidemiológica, Información preliminar de casos confirmados.

CUADRO 3.3 Casos por entidad federativa de Enfermedades Prevenibles por Vacunación hasta la semana epidemiológica 19 del 2023

ENTIDAD FEDERATIVA	Enfermedad Invasiva por Neumococo [§] CIE-10 ^a REV. A40.3, G00.1, J13				Infecciones Invasivas por <i>Haemophilus influenzae</i> [§] CIE-10 ^a REV. A41.3, G00.0, J14				Viruela símica [§] CIE-10 ^a REV. B04			
	2023			2022	2023			2022	2023			2022
	Sem.	Acum.		Acum.	Sem.	Acum.		Acum.	Sem.	Acum.		Acum.
	M	F			M	F			M	F		
Aguascalientes	-	-	-	-	-	2	-	-	-	1	-	-
Baja California	-	-	-	-	-	-	-	1	-	-	-	-
Baja California Sur	-	1	-	-	-	-	-	-	-	3	-	-
Campeche	-	-	-	-	-	-	-	-	-	2	-	-
Coahuila	-	-	-	-	-	-	-	-	-	3	1	-
Colima	-	-	-	-	-	-	-	-	-	-	-	-
Chiapas	-	-	-	1	-	-	-	1	-	3	1	-
Chihuahua	-	2	1	1	-	-	-	-	-	7	-	-
Ciudad de México	1	5	8	1	1	8	3	-	-	58	5	-
Durango	-	-	-	-	-	-	-	-	-	1	-	-
Guanajuato	-	-	-	-	-	-	-	-	-	3	-	-
Guerrero	-	-	-	-	-	-	-	-	-	1	-	-
Hidalgo	1	2	-	1	-	-	-	-	-	2	-	-
Jalisco	-	4	1	1	-	-	-	-	-	6	1	-
México	-	-	-	-	-	-	-	-	-	6	2	-
Michoacán	-	1	-	-	-	-	-	-	-	-	-	-
Morelos	-	3	-	1	-	-	-	-	-	-	-	-
Navarro	-	-	-	-	-	-	-	-	-	-	-	-
Nuevo León	-	2	2	-	-	1	-	-	-	70	1	-
Oaxaca	-	-	-	-	-	-	-	-	-	2	-	-
Puebla	-	-	-	-	-	-	-	-	-	-	-	-
Querétaro	-	-	-	-	-	-	-	-	-	3	-	-
Quintana Roo	-	-	-	-	-	-	-	-	-	46	1	-
San Luis Potosí	-	-	-	-	-	-	-	-	-	2	-	-
Sinaloa	-	-	-	-	-	-	-	-	-	-	-	-
Sonora	-	1	1	-	-	-	-	-	-	-	-	-
Tabasco	-	-	-	-	-	-	-	1	-	-	-	-
Tamaulipas	-	1	-	-	-	-	-	-	-	5	-	-
Tlaxcala	-	1	-	-	-	-	-	-	-	3	-	-
Veracruz	-	-	-	-	-	-	-	-	-	6	-	-
Yucatán	-	-	-	-	-	-	-	-	-	4	-	-
Zacatecas	-	2	2	1	-	-	-	-	-	1	-	-
TOTAL	2	25	15	7	1	11	3	3	-	238	12	-

§FUENTE: SINAVE/DGE/Salud 2023. Sistema Especial de Vigilancia Epidemiológica, Información preliminar de casos confirmados.

CUADRO 3.4 Casos por entidad federativa de Enfermedades Prevenibles por Vacunación hasta la semana epidemiológica 18 del 2023; Rubéola hasta la semana 19 del 2023

ENTIDAD FEDERATIVA	Varicela CIE-10 ⁹ Rev. B01				Rubéola [§] CIE-10 ⁹ Rev. B06			
	Sem.	2023		2022 Acum.	Sem.	2023		2022 Acum.
		Acum.				Acum.		
		M	F			M	F	
Aguascalientes	23	120	118	88	-	-	-	-
Baja California	23	282	280	454	-	-	-	-
Baja California Sur	9	92	86	74	-	-	-	-
Campeche	8	51	40	78	-	-	-	-
Coahuila	27	269	238	209	-	-	-	-
Colima	7	54	63	109	-	-	-	-
Chiapas	19	183	196	174	-	-	-	-
Chihuahua	47	324	328	264	-	-	-	-
Ciudad de México	86	635	646	571	-	-	-	-
Durango	17	138	157	148	-	-	-	-
Guanajuato	42	433	407	447	-	-	-	-
Guerrero	30	249	281	209	-	-	-	-
Hidalgo	24	195	208	188	-	-	-	-
Jalisco	72	773	808	907	-	-	-	-
México	103	774	677	830	-	-	-	-
Michoacán	27	215	196	271	-	-	-	-
Morelos	2	161	131	106	-	-	-	-
Navarro	7	128	138	161	-	-	-	-
Nuevo León	49	468	459	351	-	-	-	-
Oaxaca	34	376	328	195	-	-	-	-
Puebla	20	127	137	186	-	-	-	-
Querétaro	5	106	78	130	-	-	-	-
Quintana Roo	17	128	96	196	-	-	-	-
San Luis Potosí	18	246	233	212	-	-	-	-
Sinaloa	47	369	323	383	-	-	-	-
Sonora	12	80	104	189	-	-	-	-
Tabasco	16	162	130	170	-	-	-	-
Tamaulipas	28	345	268	294	-	-	-	-
Tlaxcala	4	32	44	46	-	-	-	-
Veracruz	24	455	407	422	-	-	-	-
Yucatán	14	142	129	186	-	-	-	-
Zacatecas	14	156	174	209	-	-	-	-
TOTAL	875	8 268	7 908	8 457	-	-	-	-

FUENTE: SINAVE/DGE/Salud 2022. Información preliminar, incluye casos probables.

§FUENTE: SINAVE/DGE/Salud 2023. Sistema Especial de Vigilancia Epidemiológica, Información preliminar de casos confirmados.

CUADRO 3.5 Casos por entidad federativa de Enfermedades Prevenibles por Vacunación hasta la semana epidemiológica 18 del 2023

ENTIDAD FEDERATIVA	Hepatitis Vírica A CIE-10 ^a REV. B15				Hepatitis Vírica B CIE-10 ^a REV. B16			
	Sem.	2023		2022 Acum.	Sem.	2023		2022 Acum.
		Acum.				Acum.		
		M	F			M	F	
Aguascalientes	5	21	11	-	-	-	-	-
Baja California	-	7	9	9	1	13	4	16
Baja California Sur	1	11	6	43	-	-	-	1
Campeche	-	4	-	1	-	-	-	1
Coahuila	3	48	17	19	-	2	3	5
Colima	1	2	1	3	-	2	-	1
Chiapas	1	22	11	42	-	2	2	12
Chihuahua	4	24	14	19	-	6	1	3
Ciudad de México	19	210	142	111	4	22	5	12
Durango	3	20	13	9	-	-	-	-
Guanajuato	25	169	84	84	2	8	2	8
Guerrero	7	48	44	51	-	5	2	2
Hidalgo	5	36	23	14	-	4	1	5
Jalisco	5	65	38	43	1	14	6	8
México	16	102	64	70	2	13	11	14
Michoacán	3	61	44	47	1	10	5	2
Morelos	4	53	43	48	-	2	1	5
Navarro	5	18	13	35	-	2	-	-
Nuevo León	5	16	11	15	1	6	4	8
Oaxaca	-	32	19	28	1	7	9	12
Puebla	2	22	12	9	3	4	5	5
Querétaro	7	41	14	16	-	1	1	1
Quintana Roo	-	9	5	12	-	7	2	12
San Luis Potosí	11	89	32	21	-	5	1	4
Sinaloa	-	17	25	43	-	7	7	13
Sonora	1	1	10	18	-	3	2	7
Tabasco	-	1	1	7	-	1	1	6
Tamaulipas	11	79	41	15	-	10	1	4
Tlaxcala	1	12	7	5	1	1	3	-
Veracruz	5	36	23	39	1	5	4	6
Yucatán	4	24	23	37	3	13	5	1
Zacatecas	2	21	18	27	-	-	-	-
TOTAL	156	1 321	818	940	21	175	88	174

FUENTE: SINAVE/DGE/Salud 2022. Información preliminar, incluye casos probables.

CUADRO 3.6 Casos por entidad federativa de Enfermedades Prevenibles por Vacunación hasta la semana epidemiológica 18 del 2023; Influenza hasta la 19 del 2023

ENTIDAD FEDERATIVA	Parotiditis Infecciosa CIE-10ª REV. B26				Influenza [§] CIE-10ª REV. J09-J11			
	Sem.	2023		2022 Acum.	Sem.	2023		2022 Acum.
		Acum.				Acum.		
		M	F			M	F	
Aguascalientes	-	11	10	2	14	20	43	62
Baja California	1	32	42	61	-	4	3	40
Baja California Sur	-	5	7	11	-	5	4	4
Campeche	-	5	8	5	-	8	16	18
Coahuila	2	30	21	25	-	2	9	18
Colima	-	4	3	4	6	11	17	31
Chiapas	2	25	21	24	-	8	16	3
Chihuahua	4	24	31	62	1	13	6	51
Ciudad de México	5	37	37	39	30	142	201	81
Durango	1	3	2	4	-	5	5	8
Guanajuato	1	10	11	17	-	10	18	36
Guerrero	1	15	22	25	2	27	21	39
Hidalgo	-	2	4	7	2	32	44	24
Jalisco	4	52	50	61	4	29	38	73
México	5	42	41	87	9	54	59	30
Michoacán	1	16	11	22	6	19	28	70
Morelos	-	7	5	4	1	20	37	31
Navarrit	1	5	4	9	2	5	4	19
Nuevo León	4	52	39	78	4	38	59	203
Oaxaca	1	13	14	24	-	20	16	5
Puebla	1	5	9	15	9	66	83	53
Querétaro	-	7	2	14	14	47	70	110
Quintana Roo	1	7	8	14	-	2	11	37
San Luis Potosí	1	6	8	16	2	8	11	5
Sinaloa	1	24	14	23	-	8	4	41
Sonora	2	16	17	24	-	7	7	112
Tabasco	-	6	6	7	1	33	22	4
Tamaulipas	2	31	26	46	-	1	5	15
Tlaxcala	-	-	1	6	1	29	30	8
Veracruz	4	34	25	41	-	30	42	171
Yucatán	2	8	9	9	2	16	18	69
Zacatecas	3	12	10	10	2	14	30	124
TOTAL	50	546	518	796	112	733	977	1 595

FUENTE: SINAVE/DGE/Salud 2022. Información preliminar, incluye casos probables.

§FUENTE: SINAVE/DGE/Salud 2023. Sistema Especial de Vigilancia Epidemiológica, Información preliminar de casos confirmados.

CUADRO 3.7 Casos por entidad federativa Enfermedades Prevenibles por Vacunación hasta la semana epidemiológica 18 del 2023; Síndrome de Rubéola Congénita hasta la 19 del 2023

ENTIDAD FEDERATIVA	Síndrome de Rubéola Congénita [§] CIE-10 ^a REV. P35.0				Infección por Virus de Papiloma Humano CIE-10 ^a REV. B97.7			
	Sem.	2023		2022 Acum.	Sem.	2023		2022 Acum.
		Acum.				Acum.		
		M	F		M	F		
Aguascalientes	-	-	-	-	-	4	6	3
Baja California	-	-	-	-	4	15	132	114
Baja California Sur	-	-	-	-	1	3	28	29
Campeche	-	-	-	-	-	3	9	14
Coahuila	-	-	-	-	1	4	25	37
Colima	-	-	-	-	4	2	62	37
Chiapas	-	-	-	-	4	16	273	1 461
Chihuahua	-	-	-	-	9	43	138	130
Ciudad de México	-	-	-	-	21	49	815	899
Durango	-	-	-	-	-	2	8	15
Guanajuato	-	-	-	-	13	6	165	59
Guerrero	-	-	-	-	2	5	46	51
Hidalgo	-	-	-	-	2	4	96	154
Jalisco	-	-	-	-	31	149	346	418
México	-	-	-	-	9	39	569	619
Michoacán	-	-	-	-	3	4	130	218
Morelos	-	-	-	-	5	16	47	17
Navarro	-	-	-	-	2	5	77	66
Nuevo León	-	-	-	-	12	75	126	152
Oaxaca	-	-	-	-	3	14	57	69
Puebla	-	-	-	-	3	18	50	41
Querétaro	-	-	-	-	2	7	54	48
Quintana Roo	-	-	-	-	-	9	112	97
San Luis Potosí	-	-	-	-	-	13	119	127
Sinaloa	-	-	-	-	2	59	86	145
Sonora	-	-	-	-	5	4	48	68
Tabasco	-	-	-	-	4	13	68	55
Tamaulipas	-	-	-	-	13	66	131	135
Tlaxcala	-	-	-	-	6	37	79	127
Veracruz	-	-	-	-	13	32	219	204
Yucatán	-	-	-	-	1	38	41	41
Zacatecas	-	-	-	-	-	5	20	34
TOTAL	-	-	-	-	175	759	4 182	5 684

§FUENTE: SINAVE/DGE/Salud 2023. Sistema Especial de Vigilancia Epidemiológica, Información preliminar de casos confirmados.

FUENTE: SINAVE/DGE/Salud 2022. Información preliminar, incluye casos probables.

CUADRO 4. Casos por entidad federativa de Enfermedades Infecciosas y Parasitarias del Aparato Digestivo hasta la semana epidemiológica 18 del 2023; Cólera hasta la 19 del 2023

ENTIDAD FEDERATIVA	Cólera [§] CIE-10 ^a REV. A00			Fiebre Tifoidea CIE-10 ^a REV. A01.0			Paratifoidea CIE-10 ^a REV. A01.1				
	2023		2022 Acum.	2023		2022 Acum.	2023		2022 Acum.		
	Sem.	Acum.		Sem.	Acum.		Sem.	Acum.			
		M	F		M	F		M	F		
Aguascalientes	-	-	-	-	2	5	6	-	1	7	9
Baja California	-	-	-	4	42	54	83	-	5	11	8
Baja California Sur	-	-	-	-	5	2	12	1	4	1	5
Campeche	-	-	-	1	7	15	17	-	-	4	7
Coahuila	-	-	-	5	66	139	347	-	9	11	42
Colima	-	-	-	-	17	24	-	-	-	-	4
Chiapas	-	-	-	5	74	122	257	23	149	297	381
Chihuahua	-	-	-	7	22	72	91	-	11	31	38
Ciudad de México	-	-	-	-	3	3	7	2	1	6	2
Durango	-	-	-	-	4	5	9	-	4	6	1
Guanajuato	-	-	-	3	16	55	81	-	5	9	53
Guerrero	-	-	-	2	50	140	113	5	23	79	23
Hidalgo	-	-	-	-	2	1	2	-	-	-	2
Jalisco	-	-	-	3	49	83	68	2	25	47	44
México	-	-	-	1	40	51	54	2	2	9	5
Michoacán	-	-	-	6	43	111	112	2	18	30	51
Morelos	-	-	-	-	-	11	36	-	8	2	2
Navarro	-	-	-	-	-	2	3	1	5	11	27
Nuevo León	-	-	-	4	15	46	102	1	6	8	31
Oaxaca	-	-	-	6	30	35	89	3	21	38	46
Puebla	-	-	-	2	6	4	15	1	1	7	76
Querétaro	-	-	-	-	-	-	-	-	-	-	-
Quintana Roo	-	-	-	-	-	-	1	-	17	-	17
San Luis Potosí	-	-	-	1	14	29	38	-	3	18	20
Sinaloa	-	-	-	26	410	545	772	9	33	109	181
Sonora	-	-	-	1	8	7	13	-	-	8	4
Tabasco	-	-	-	15	115	225	275	13	101	205	115
Tamaulipas	-	-	-	63	358	491	659	7	138	197	148
Tlaxcala	-	-	-	-	10	12	10	-	2	2	2
Veracruz	-	-	-	34	285	577	856	11	57	153	451
Yucatán	-	-	-	-	3	4	1	1	3	9	7
Zacatecas	-	-	-	51	303	540	835	3	12	26	45
TOTAL	-	-	-	240	1 999	3 410	4 964	87	664	1 341	1 847

§FUENTE: SINAVE/DGE/Salud 2023. Sistema Especial de Vigilancia Epidemiológica, Información preliminar de casos confirmados.

FUENTE: SINAVE/DGE/Salud 2022. Información preliminar, incluye casos probables.

CUADRO 4.1 Casos por entidad federativa de Enfermedades Infecciosas y Parasitarias del Aparato Digestivo hasta la semana epidemiológica 18 del 2023

ENTIDAD FEDERATIVA	Otras Salmonelosis CIE-10ª Rev. A02				Shigelosis CIE-10ª Rev. A03				Infecciones Intestinales por Otros Organismos y las mal definidas CIE-10ª Rev. A04, A08-A09 excepto A08.0			
	Sem.	2023 Acum.		2022 Acum.	Sem.	2023 Acum.		2022 Acum.	Sem.	2023 Acum.		2022 Acum.
		M	F			M	F			M	F	
Aguascalientes	6	53	57	43	-	-	1	-	633	5 473	6 509	8 533
Baja California	8	32	48	108	1	-	1	2	1 624	10 556	11 905	19 016
Baja California Sur	6	28	24	33	-	9	12	6	832	5 253	5 699	7 929
Campeche	2	34	62	66	-	7	9	10	528	4 886	5 494	7 654
Coahuila	27	86	172	247	-	8	4	1	2 483	16 751	20 727	27 179
Colima	2	5	11	21	-	2	2	-	331	3 657	4 313	6 250
Chiapas	280	1 742	2 912	4 167	7	38	64	153	3 977	26 010	33 567	52 453
Chihuahua	19	107	226	490	-	2	1	9	2 997	16 982	21 395	30 511
Ciudad de México	8	55	67	96	1	14	4	10	5 937	50 637	59 535	89 322
Durango	3	18	23	6	-	4	1	-	1 252	8 831	11 189	16 883
Guanajuato	3	42	89	100	1	1	4	-	3 316	21 980	26 231	37 195
Guerrero	9	111	212	198	1	32	55	117	1 454	12 924	16 081	21 025
Hidalgo	1	7	17	25	-	1	-	3	1 390	9 682	11 278	17 948
Jalisco	15	165	286	429	3	19	17	16	4 253	29 528	35 888	51 628
México	7	150	200	371	-	20	23	48	8 389	67 079	82 195	128 241
Michoacán	30	217	401	385	1	7	4	45	2 582	18 627	23 482	35 041
Morelos	-	21	28	32	-	4	8	8	1 629	11 573	13 967	18 564
Navarro	34	338	461	698	-	-	4	10	1 622	9 630	11 310	15 238
Nuevo León	3	16	25	42	-	4	3	6	3 329	22 859	26 542	39 944
Oaxaca	39	163	300	300	6	32	51	59	3 401	24 168	28 964	44 756
Puebla	31	225	413	829	-	7	10	17	4 331	33 074	39 042	53 409
Querétaro	-	6	6	-	-	-	-	3	1 784	11 922	13 613	19 872
Quintana Roo	12	109	129	168	-	1	2	7	1 592	12 067	12 925	20 969
San Luis Potosí	3	15	35	55	-	-	3	13	1 650	13 196	16 011	23 030
Sinaloa	13	64	225	690	-	4	6	1	1 805	14 739	17 886	23 000
Sonora	2	2	13	47	-	-	-	6	2 558	12 412	15 618	18 497
Tabasco	66	554	949	1 225	2	44	25	78	1 594	15 097	17 925	20 562
Tamaulipas	12	133	225	265	-	32	34	49	3 722	27 257	31 168	51 870
Tlaxcala	3	44	69	47	1	7	2	2	2 082	12 494	14 541	21 146
Veracruz	186	1 285	2 418	3 378	4	21	36	40	4 496	28 000	34 487	59 311
Yucatán	8	36	60	76	-	2	3	7	1 433	13 784	16 000	22 165
Zacatecas	7	44	71	127	-	3	10	53	2 625	19 256	21 685	34 490
TOTAL	845	5 907	10 234	14 764	28	325	399	779	81 631	590 384	707 172	1 043 631

FUENTE: SINAVE/DGE/Salud 2022. Información preliminar, incluye casos probables.

CUADRO 4.2 Casos por entidad federativa de Enfermedades Infecciosas y Parasitarias del Aparato Digestivo hasta la semana epidemiológica 18 del 2023

ENTIDAD FEDERATIVA	Intoxicación Alimentaria Bacteriana CIE-10 ^a REV. A05				Amebiasis Intestinal CIE-10 ^a Rev. A06.0-A06.3, A06.9				Absceso Hepático Amebiano CIE-10 ^a REV. A06.4			
	2023			2022	2023			2022	2023			2022
	Sem.	Acum.		Acum.	Sem.	Acum.		Acum.	Sem.	Acum.		Acum.
		M	F			M	F			M	F	
Aguascalientes	1	6	8	2	8	143	157	196	-	5	2	4
Baja California	48	448	319	590	11	102	137	246	-	5	4	7
Baja California Sur	11	80	111	158	22	168	155	268	-	1	-	4
Campeche	1	8	19	22	25	261	310	564	-	1	-	1
Coahuila	15	142	174	443	34	212	289	451	-	1	2	-
Colima	-	12	15	3	5	134	145	229	-	-	-	1
Chiapas	12	66	76	132	415	3 131	4 136	6 363	-	4	2	9
Chihuahua	58	359	527	832	17	126	178	344	-	12	6	15
Ciudad de México	12	126	132	266	38	412	444	954	-	8	2	8
Durango	-	6	13	3	22	176	200	354	-	1	1	7
Guanajuato	25	209	272	386	18	232	280	377	1	2	6	4
Guerrero	5	79	135	264	99	1 170	1 573	2 833	1	4	1	5
Hidalgo	-	5	9	13	51	436	563	1 016	-	-	-	7
Jalisco	159	1 335	1 567	1 811	88	646	733	1 193	1	16	8	12
México	21	215	242	472	207	1 403	1 800	2 906	-	13	2	4
Michoacán	1	28	31	28	22	255	277	510	-	4	4	12
Morelos	5	21	29	125	40	320	439	635	-	4	2	2
Navarrit	1	11	11	17	84	694	756	1 231	-	2	-	-
Nuevo León	55	256	313	464	16	134	151	325	-	-	-	2
Oaxaca	2	35	46	107	213	1 823	2 435	4 693	-	-	1	3
Puebla	5	26	50	59	127	1 004	1 144	2 967	-	2	-	3
Querétaro	3	27	41	62	11	63	68	145	-	-	-	2
Quintana Roo	-	10	9	11	33	356	351	770	-	1	2	-
San Luis Potosí	7	92	92	512	21	374	387	769	-	-	-	4
Sinaloa	7	51	70	81	50	454	545	917	-	14	5	17
Sonora	32	158	211	217	28	146	227	338	3	8	3	7
Tabasco	12	57	61	56	127	1 279	1 530	2 359	-	4	3	4
Tamaulipas	15	127	169	223	38	347	405	494	-	3	6	5
Tlaxcala	-	13	14	12	6	69	110	222	-	1	-	-
Veracruz	15	111	158	263	159	1 621	1 985	3 671	1	4	3	22
Yucatán	1	7	7	14	45	427	518	753	-	2	2	7
Zacatecas	16	112	120	345	24	239	257	412	-	3	-	3
TOTAL	545	4 238	5 051	7 993	2 104	18 357	22 685	39 505	7	125	67	181

FUENTE: SINAVE/DGE/Salud 2022. Información preliminar, incluye casos probables.

CUADRO 4.3 Casos por entidad federativa de Enfermedades Infecciosas v Parasitarias del Aparato Digestivo hasta la semana epidemiológica 18 del 2023

ENTIDAD FEDERATIVA	Otras Infecciones Intestinales debidas a Protozoarios CIE-10ª REV. A07.0, A07.2, A07.9				Giardiasis CIE-10ª REV. A07.1				Otras Helmintiasis CIE-10ª REV. B65-B67, B70-B76, B78, B79, B81-B83 excepto B73 y B75				
	Sem.	2023		2022 Acum.	Sem.	2023		2022 Acum.	Sem.	2023		2022 Acum.	
		Acum.				Acum.				Acum.			
		M	F			M	F			M	F		
Aguascalientes	-	33	34	51	1	8	7	6	8	90	107	158	
Baja California	-	106	131	162	2	15	12	25	21	154	195	331	
Baja California Sur	-	6	11	28	4	10	20	19	16	134	154	237	
Campeche	28	159	193	269	2	16	17	31	7	92	131	200	
Coahuila	19	77	134	101	-	2	3	40	6	76	85	175	
Colima	2	118	91	116	-	4	14	39	19	124	191	305	
Chiapas	185	1 573	2 032	5 180	12	118	135	162	160	715	915	1 600	
Chihuahua	1	26	27	60	2	1	5	20	17	112	158	243	
Ciudad de México	39	362	468	830	5	43	47	74	65	671	867	1 432	
Durango	3	91	70	111	-	3	2	6	2	16	37	34	
Guanajuato	32	282	265	316	1	8	12	19	9	116	160	181	
Guerrero	17	429	550	593	4	59	58	201	58	556	859	1 366	
Hidalgo	13	105	150	207	5	11	10	23	15	130	143	369	
Jalisco	14	120	115	182	4	36	44	63	76	524	751	1 004	
México	75	451	548	1 016	6	56	71	39	99	993	1 262	1 958	
Michoacán	4	127	116	247	7	23	22	44	29	254	362	664	
Morelos	27	137	193	356	-	4	4	6	35	280	319	503	
Navarro	42	334	456	1 002	-	22	25	39	11	64	81	386	
Nuevo León	6	80	79	255	2	15	15	23	21	134	194	308	
Oaxaca	49	500	563	965	3	73	97	125	36	341	450	731	
Puebla	26	207	260	358	2	19	17	55	35	217	271	561	
Querétaro	2	33	38	74	-	1	4	5	-	10	4	14	
Quintana Roo	19	73	95	130	1	5	22	54	38	240	313	508	
San Luis Potosí	10	99	110	249	1	21	27	69	14	158	179	280	
Sinaloa	14	197	214	938	3	49	36	76	77	895	1 250	1 740	
Sonora	14	161	222	265	5	26	33	64	25	193	273	484	
Tabasco	47	733	788	972	3	47	56	77	92	1 205	1 390	1 696	
Tamaulipas	78	443	488	649	18	58	50	94	49	343	453	639	
Tlaxcala	12	69	95	81	1	4	2	10	16	52	76	232	
Veracruz	90	704	908	1 630	6	74	91	747	128	1 066	1 592	2 622	
Yucatán	8	100	93	155	1	47	59	57	43	357	417	842	
Zacatecas	35	180	148	315	1	19	25	37	1	27	39	87	
TOTAL	911	8 115	9 685	17 863	102	897	1 042	2 349	1 228	10 339	13 678	21 890	

FUENTE: SINAVE/DGE/Salud 2022. Información preliminar, incluye casos probables.

CUADRO 4.4 Casos por entidad federativa de Enfermedades Infecciosas y Parasitarias del Aparato Digestivo hasta la semana epidemiológica 18 del 2023

ENTIDAD FEDERATIVA	Ascariasis CIE-10ª Rev. B77				Enterobiasis CIE-10ª Rev. B80				Enfermedades Infecciosas Intestinales CIE-10ª Rev. A01-A03, A04, A05, A06.0-A06.3, A06.9, A07.0-A07.2, A07.9, A08-A09				
	Sem.	2023		2022 Acum.	Sem.	2023		2022 Acum.	Sem.	2023		2022 Acum.	
		Acum.				Acum.				Acum.			
		M	F			M	F			M	F		
Aguascalientes	-	-	-	2	-	1	1	-	649	5 723	6 791	8 847	
Baja California	-	3	8	9	-	5	-	18	1 702	11 318	12 645	20 271	
Baja California Sur	2	27	29	22	1	13	17	3	876	5 563	6 035	8 458	
Campeche	7	20	37	42	1	11	33	31	587	5 378	6 124	8 640	
Coahuila	-	5	8	70	3	3	5	9	2 585	17 395	21 729	28 925	
Colima	6	44	50	79	4	43	37	51	340	3 949	4 615	6 667	
Chiapas	46	490	582	1 052	12	135	164	101	4 921	32 915	43 352	69 271	
Chihuahua	-	11	22	21	-	4	10	21	3 102	17 640	22 467	32 401	
Ciudad de México	2	11	17	31	-	9	13	6	6 049	51 671	60 728	91 567	
Durango	-	14	32	17	5	10	17	16	1 280	9 137	11 509	17 373	
Guanajuato	-	4	5	25	-	10	5	-	3 399	22 816	27 246	38 545	
Guerrero	74	502	730	1 483	8	129	160	167	1 596	14 881	18 884	25 369	
Hidalgo	12	71	86	219	5	31	51	45	1 460	10 253	12 028	19 241	
Jalisco	4	31	34	77	6	37	56	71	4 542	31 931	38 784	55 436	
México	4	31	44	103	9	32	46	46	8 708	69 416	85 140	133 156	
Michoacán	6	64	57	114	2	23	38	86	2 655	19 353	24 477	36 464	
Morelos	-	14	21	19	-	8	21	6	1 701	12 092	14 682	19 764	
Navarro	26	160	170	319	8	66	104	196	1 784	11 042	13 051	18 265	
Nuevo León	-	4	18	39	4	32	56	66	3 418	23 399	27 191	41 210	
Oaxaca	11	212	269	577	17	131	140	308	3 723	26 847	32 529	51 141	
Puebla	25	130	165	420	7	54	102	112	4 526	34 571	40 949	57 786	
Querétaro	-	3	4	9	-	-	-	2	1 800	12 052	13 771	20 161	
Quintana Roo	12	96	73	232	10	28	45	39	1 659	12 650	13 538	22 139	
San Luis Potosí	2	44	65	167	-	10	15	35	1 694	13 818	16 715	24 757	
Sinaloa	1	26	31	378	3	55	86	114	1 927	16 002	19 639	26 660	
Sonora	1	16	13	37	1	12	25	48	2 676	12 950	16 371	19 463	
Tabasco	20	326	395	351	4	44	66	95	1 879	18 031	21 766	25 725	
Tamaulipas	9	96	109	326	5	15	58	115	3 956	28 902	33 249	54 474	
Tlaxcala	-	1	2	7	-	1	-	-	2 105	12 714	14 848	21 532	
Veracruz	61	739	985	1 751	2	92	164	178	5 003	32 163	40 817	70 347	
Yucatán	39	308	590	820	3	86	127	231	1 498	14 409	16 754	23 235	
Zacatecas	-	2	11	26	1	1	3	2	2 762	20 169	22 882	36 659	
TOTAL	370	3 505	4 662	8 844	121	1 131	1 665	2 218	86 562	631 150	761 306	1 133 949	

FUENTE: SINAVE/DGE/Salud 2022. Información preliminar, incluye casos probables.

CUADRO 5. Casos por entidad federativa de Enfermedades Infecciosas del aparato Respiratorio hasta la semana epidemiológica 18 del 2023; Tuberculosis Respiratoria hasta la semana 19 del 2023

ENTIDAD FEDERATIVA	Tuberculosis Respiratoria ⁵ CIE-10 ³ REV. A15-A16				Otitis Media Aguda CIE-10 ³ REV. H65.0-H65.1				Faringitis y Amigdalitis Estreptocócicas CIE-10 ⁸ REV. J02.0, J03.0			
	Sem.	2023		2022 Acum.	Sem.	2023		2022 Acum.	Sem.	2023		2022 Acum.
		Acum.				Acum.				Acum.		
		M	F			M	F			M	F	
Aguascalientes	2	16	9	22	27	476	598	677	4	38	32	46
Baja California	43	428	201	677	167	1 843	2 074	2 069	54	552	335	710
Baja California Sur	6	54	19	60	177	1 479	1 714	2 302	17	223	302	801
Campeche	5	42	31	52	67	586	747	1 323	-	32	46	122
Coahuila	11	133	71	170	128	1 460	1 823	3 417	203	2 093	2 535	4 013
Colima	6	46	28	71	86	895	1 199	1 419	45	274	305	258
Chiapas	28	304	197	464	329	2 768	3 817	6 431	126	1 435	1 884	1 382
Chihuahua	12	178	105	228	271	2 671	3 768	4 577	115	1 444	1 834	4 961
Ciudad de México	15	125	75	181	643	4 694	6 603	7 375	142	696	943	956
Durango	6	35	33	47	123	1 222	1 966	2 278	3	2	2	-
Guanajuato	7	68	42	89	428	3 655	5 477	5 616	32	205	247	526
Guerrero	23	241	134	385	201	1 994	3 137	3 377	485	4 433	6 571	6 873
Hidalgo	2	36	26	52	262	1 832	3 085	3 512	3	7	6	16
Jalisco	15	177	88	273	501	3 566	5 027	6 068	218	1 973	2 372	2 148
México	6	143	80	173	498	3 675	5 379	8 388	310	4 028	5 330	5 642
Michoacán	3	64	31	72	252	2 028	3 001	3 945	60	571	671	1 091
Morelos	3	49	28	60	153	1 114	1 429	1 751	155	1 179	1 749	2 095
Navarro	8	107	59	144	288	2 410	3 092	4 078	-	1	-	-
Nuevo León	43	415	179	500	432	3 743	4 839	7 258	95	624	693	799
Oaxaca	5	105	80	148	399	3 854	5 107	6 771	279	3 010	3 903	4 058
Puebla	11	83	65	133	239	2 200	3 042	3 447	6	69	89	118
Querétaro	2	48	22	44	93	1 038	1 429	2 646	-	-	1	-
Quintana Roo	15	117	57	183	227	1 661	1 801	3 035	8	61	65	9
San Luis Potosí	10	85	54	105	318	2 822	3 505	3 771	6	60	77	149
Sinaloa	26	333	149	385	176	2 648	2 928	5 051	36	213	170	403
Sonora	11	247	103	357	143	1 685	2 353	2 480	204	2 740	3 397	4 230
Tabasco	24	222	109	345	265	2 631	3 557	2 918	90	1 591	1 952	865
Tamaulipas	31	323	171	403	921	7 212	9 047	12 732	586	5 391	6 108	9 922
Tlaxcala	-	6	6	4	165	1 123	1 749	1 951	7	238	295	407
Veracruz	36	462	285	685	601	3 926	5 452	8 189	597	5 069	6 261	6 568
Yucatán	5	66	39	86	80	661	903	1 003	9	79	84	62
Zacatecas	3	13	7	19	428	3 902	5 376	6 892	192	2 149	2 774	5 443
TOTAL	423	4 771	2 583	6 617	9 088	77 474	105 024	136 747	4 087	40 480	51 033	64 673

§FUENTE: SINAVE/DGE/Salud 2023. Sistema Especial de Vigilancia Epidemiológica. Información preliminar de casos confirmados.

FUENTE: SINAVE/DGE/Salud 2022. Información preliminar, incluye casos probables.

Nota: La información de tuberculosis esta procesada por entidad de residencia; Incluye casos nuevos y nuevos resistentes.

CUADRO 5.1 Casos por entidad federativa de Enfermedades Infecciosas del Aparato Respiratorio hasta la semana epidemiológica 18 del 2023; Covid 19 hasta la 19 del 2023

ENTIDAD FEDERATIVA	Infecciones Respiratorias Agudas CIE-10 ^a REV. J00-J06, J20, J21 excepto J02, J03.0				Neumonías y Bronconeumonías CIE-10 ^a REV. J12-J18 excepto J18.2, J13 y J14				Covid 19 CIE-10 ^a REV. U07.1			
	Sem.	2023		2022 Acum.	Sem.	2023		2022 Acum.	Sem.	2023		2022 Acum.
		Acum.				Acum.				Acum.		
		M	F			M	F			M	F	
Aguascalientes	3 285	33 735	43 065	52 681	14	264	274	402	48	1 953	2 953	26 700
Baja California	6 151	65 382	78 785	100 504	68	1 145	1 153	1 693	327	3 427	5 085	39 635
Baja California Sur	2 608	26 241	32 022	32 304	22	159	147	152	122	1 775	2 465	36 751
Campeche	3 051	26 087	31 452	35 326	7	66	66	160	17	177	224	9 581
Coahuila	5 813	63 848	78 347	112 759	39	892	826	1 066	191	2 735	4 112	40 310
Colima	2 038	20 390	24 526	33 708	5	78	66	103	86	1 521	2 352	21 129
Chiapas	8 791	82 721	110 287	149 613	64	728	556	752	150	331	513	21 611
Chihuahua	7 377	77 727	104 168	151 880	76	1 158	1 241	1 730	174	1 369	2 224	47 133
Ciudad de México	23 702	220 864	293 632	315 322	283	3 205	2 883	5 009	2 070	34 916	54 407	386 471
Durango	4 273	43 940	58 652	74 185	8	238	236	306	44	797	1 216	16 081
Guanajuato	12 987	128 205	160 529	220 850	49	813	845	1 125	216	6 487	9 537	74 403
Guerrero	7 377	69 793	96 001	119 087	36	353	360	631	156	1 009	1 739	21 436
Hidalgo	9 333	82 571	110 536	126 967	15	378	351	544	154	3 298	4 546	29 610
Jalisco	17 867	145 419	182 196	230 710	259	2 782	2 661	3 491	174	3 524	5 579	78 289
México	32 848	309 101	415 515	557 908	105	1 554	1 532	3 022	730	16 426	21 755	146 775
Michoacán	9 772	89 771	121 719	147 677	29	311	391	461	84	2 699	4 227	19 713
Morelos	5 454	44 869	56 797	59 935	13	153	157	522	138	2 572	3 737	19 747
Navarro	4 484	42 831	53 252	70 349	9	130	130	236	99	1 574	2 647	23 440
Nuevo León	11 242	108 564	133 591	175 599	82	1 129	1 068	1 995	414	9 478	13 633	101 249
Oaxaca	10 153	101 537	131 294	146 698	29	560	607	864	323	3 161	4 631	35 764
Puebla	14 876	150 374	196 287	239 551	29	590	516	1 076	194	5 441	7 886	42 040
Querétaro	6 895	62 749	80 808	84 522	24	332	297	249	291	3 580	5 134	41 606
Quintana Roo	5 008	47 251	53 456	73 368	27	221	228	244	235	1 166	1 536	26 409
San Luis Potosí	5 627	60 110	76 659	93 601	44	658	568	1 006	255	3 360	5 117	74 685
Sinaloa	7 057	76 831	101 113	133 442	90	1 097	915	1 450	260	1 877	3 581	44 667
Sonora	5 832	60 841	80 823	107 463	46	880	846	1 098	303	2 133	3 630	40 479
Tabasco	7 335	72 678	95 399	83 972	25	259	246	343	45	527	793	43 930
Tamaulipas	10 634	98 438	118 915	188 210	78	834	923	1 313	318	2 168	3 441	39 265
Tlaxcala	5 429	56 513	71 707	96 864	16	225	236	456	44	1 821	2 536	14 052
Veracruz	17 559	144 951	193 161	230 668	72	1 062	1 069	1 841	300	4 168	6 479	53 843
Yucatán	6 177	57 413	67 725	76 833	35	320	330	632	277	983	1 333	32 107
Zacatecas	8 394	82 383	105 115	161 400	54	524	522	1 054	25	1 143	1 818	22 524
TOTAL	289 429	2 754 128	3 557 534	4 483 956	1 752	23 098	22 246	35 026	8 264	127 596	190 866	1 671 435

FUENTE: SINAVE/DGE/Salud 2022. Información preliminar, incluye casos probables.

[§]FUENTE: DGE/DIE/Covid-19. Casos confirmados por laboratorio.

CUADRO 6. Casos por entidad federativa de Enfermedades de Transmisión Sexual hasta la semana epidemiológica 18 del 2023; Sífilis Congénita hasta la semana 19 del 2023

ENTIDAD FEDERATIVA	Sífilis Congénita [§] CIE-10 ^a REV. A50				Sífilis Adquirida CIE-10 ^a REV. A51-A53				Infección Gonocócica del Tracto Genitourinario CIE-10 ^a REV. A54.0-A54.2			
	Sem.	2023		2022 Acum.	Sem.	2023		2022 Acum.	Sem.	2023		2022 Acum.
		Acum.				Acum.				Acum.		
		M	F			M	F			M	F	
Aguascalientes	-	2	3	14	7	28	31	168	-	4	6	9
Baja California	2	17	31	50	21	243	269	456	4	25	15	47
Baja California Sur	-	-	1	3	3	67	31	81	-	11	2	6
Campeche	-	1	1	1	-	28	12	32	-	6	2	18
Coahuila	-	16	9	9	6	77	89	94	4	24	61	69
Colima	1	10	13	6	1	105	59	94	2	13	12	15
Chiapas	-	-	-	-	3	89	45	131	28	52	215	185
Chihuahua	-	12	8	30	2	66	127	161	4	40	10	92
Ciudad de México	-	1	3	6	62	588	72	397	-	34	7	33
Durango	-	-	2	2	-	30	34	37	1	1	14	6
Guanajuato	-	5	2	24	24	119	224	368	7	20	89	68
Guerrero	-	1	2	-	1	66	34	88	2	24	143	209
Hidalgo	-	-	1	-	3	27	13	25	-	4	3	7
Jalisco	2	18	12	35	18	211	454	424	9	77	260	378
México	1	1	2	10	8	94	52	146	21	92	382	541
Michoacán	2	3	12	6	6	31	84	101	1	8	4	20
Morelos	-	-	-	-	1	27	18	28	-	12	15	45
Navarro	-	9	2	12	5	80	108	79	5	54	32	73
Nuevo León	-	10	9	23	32	385	78	251	13	80	18	120
Oaxaca	-	-	-	-	-	36	17	50	8	27	138	123
Puebla	-	1	3	5	4	158	28	148	9	17	103	206
Querétaro	-	-	1	3	-	19	13	38	-	1	1	4
Quintana Roo	-	-	-	-	23	224	74	348	1	29	75	57
San Luis Potosí	-	28	12	35	3	82	64	155	1	8	9	29
Sinaloa	-	10	6	3	11	114	171	118	-	9	7	20
Sonora	-	19	22	31	11	92	212	268	2	11	32	53
Tabasco	-	-	-	-	-	22	17	49	24	72	329	470
Tamaulipas	-	8	10	19	22	182	130	284	11	46	100	214
Tlaxcala	-	-	-	-	2	15	4	21	-	9	27	29
Veracruz	-	2	2	6	3	94	100	96	29	115	577	623
Yucatán	-	7	3	8	4	112	24	93	-	13	1	3
Zacatecas	2	2	2	3	1	15	6	54	-	9	18	57
TOTAL	10	183	174	344	287	3 526	2 694	4 883	186	947	2 707	3 829

§FUENTE: SINAVE/DGE/Salud 2023. Sistema Especial de Vigilancia Epidemiológica, Información preliminar de casos confirmados.

FUENTE: SINAVE/DGE/Salud 2022. Información preliminar, incluye casos probables.

CUADRO 6.1 Casos por entidad federativa de Enfermedades de Transmisión Sexual hasta la semana epidemiológica 18 del 2023

ENTIDAD FEDERATIVA	Linfogranuloma Venéreo por Clamidias CIE-10ª REV. A55				Chancro Blando CIE-10ª REV. A57			
	Sem.	2023		2022 Acum.	Sem.	2023		2022 Acum.
		Acum.				Acum.		
		M	F	M		F		
Aguascalientes	-	2	2	1	1	1	4	5
Baja California	-	7	6	2	3	16	31	15
Baja California Sur	-	1	-	1	-	5	2	8
Campeche	-	-	-	-	-	1	-	5
Coahuila	-	1	-	-	-	7	2	8
Colima	-	1	-	11	1	4	1	4
Chiapas	1	11	1	5	2	17	8	25
Chihuahua	-	6	1	3	-	12	8	24
Ciudad de México	-	3	-	21	1	16	5	12
Durango	-	-	1	-	-	-	-	2
Guanajuato	-	1	-	2	-	7	2	7
Guerrero	-	2	1	-	-	6	5	7
Hidalgo	-	-	-	-	-	-	-	2
Jalisco	1	7	4	1	-	9	3	19
México	-	2	2	2	-	19	5	19
Michoacán	-	2	5	2	-	6	3	4
Morelos	-	-	1	-	1	6	3	3
Navarro	-	1	1	2	-	7	2	9
Nuevo León	-	29	5	10	3	33	8	31
Oaxaca	-	1	-	4	-	6	8	9
Puebla	1	1	-	2	-	2	1	6
Querétaro	-	-	-	-	-	-	-	4
Quintana Roo	-	4	1	-	-	3	1	3
San Luis Potosí	-	1	-	6	1	10	7	7
Sinaloa	-	3	2	4	-	1	1	7
Sonora	1	2	9	12	1	10	9	8
Tabasco	1	2	-	1	-	2	1	7
Tamaulipas	-	3	2	8	1	13	9	26
Tlaxcala	-	1	6	-	-	1	-	3
Veracruz	-	4	4	3	1	16	9	18
Yucatán	-	3	-	1	-	6	-	3
Zacatecas	-	-	1	1	1	6	1	3
TOTAL	5	101	55	105	17	248	139	313

FUENTE: SINAVE/DGE/Salud 2022. Información preliminar, incluye casos probables.

CUADRO 6.2 Casos por entidad federativa de Enfermedades de Transmisión Sexual hasta la semana epidemiológica 18 del 2023

ENTIDAD FEDERATIVA	Herpes Genital CIE-10ª REV. A60.0				Vulvovaginitis CIE-10ª REV. N76			
	Sem.	2023		2022	2023		2022	
		Acum.	Acum.		Acum.	Sem.	Acum.	Acum.
			M	F				
Aguascalientes	1	9	16	20	43	1 045	888	
Baja California	5	59	56	102	205	3 166	3 231	
Baja California Sur	-	17	21	28	53	881	913	
Campeche	1	7	13	19	74	1 587	1 520	
Coahuila	3	30	24	56	102	2 566	2 869	
Colima	2	18	23	31	56	1 156	991	
Chiapas	4	63	58	84	373	8 357	8 867	
Chihuahua	5	59	51	109	224	4 681	4 281	
Ciudad de México	11	106	63	111	713	14 998	11 832	
Durango	-	1	-	1	124	2 409	1 932	
Guanajuato	8	35	29	81	399	9 078	7 846	
Guerrero	5	43	50	62	272	6 727	5 603	
Hidalgo	1	11	11	23	333	6 249	6 737	
Jalisco	6	87	80	133	223	4 884	4 685	
México	4	31	44	71	912	21 936	20 933	
Michoacán	3	25	29	59	322	6 698	6 939	
Morelos	1	15	27	23	170	3 804	3 305	
Navarro	10	36	51	53	122	2 227	2 216	
Nuevo León	11	128	91	205	150	2 735	3 163	
Oaxaca	1	47	58	94	344	8 101	7 491	
Puebla	64	593	496	964	633	13 266	11 445	
Querétaro	4	20	25	29	124	2 489	2 204	
Quintana Roo	-	19	22	61	112	2 461	2 627	
San Luis Potosí	2	18	35	62	136	2 963	3 495	
Sinaloa	2	37	38	83	117	2 646	2 766	
Sonora	2	28	41	85	86	1 917	1 703	
Tabasco	3	23	40	44	294	7 633	5 017	
Tamaulipas	17	96	108	194	309	5 619	5 790	
Tlaxcala	1	12	18	21	220	3 995	3 832	
Veracruz	3	72	87	191	776	14 875	14 857	
Yucatán	4	18	15	21	181	4 076	3 721	
Zacatecas	3	17	19	54	170	3 838	4 195	
TOTAL	187	1 780	1 739	3 174	8 372	179 063	167 894	

FUENTE: SINAVE/DGE/Salud 2022. Información preliminar, incluye casos probables.

CUADRO 6.3 Casos por entidad federativa de Enfermedades de Transmisión Sexual Infección por el Virus de la Inmunodeficiencia Humana hasta la semana 19 del 2023

ENTIDAD FEDERATIVA	§Infección por el Virus de la Inmunodeficiencia Humana CIE-10ª REV. B20-B24,Z21										
	Sem.	2023 & Estadios Clínicos								2022	
		1		2		3		4		Sem.	Acum.
		M	F	M	F	M	F	M	F		
Aguascalientes	7	27	3	6	1	-	-	4	-	4	58
Baja California	12	102	26	24	2	43	5	32	7	1	183
Baja California Sur	-	26	2	6	-	5	-	-	-	2	-
Campeche	-	20	8	8	1	8	-	3	1	27	78
Coahuila	-	20	4	2	1	1	-	-	-	5	50
Colima	5	28	9	3	1	14	1	13	5	8	60
Chiapas	24	90	30	17	5	40	5	25	5	24	264
Chihuahua	6	95	17	21	6	46	8	11	1	13	97
Ciudad de México	35	145	20	43	2	114	13	43	5	34	361
Durango	6	23	5	1	-	4	-	4	-	-	21
Guanajuato	3	122	24	7	-	12	-	5	3	18	196
Guerrero	13	83	21	24	4	24	5	12	1	25	188
Hidalgo	6	39	7	34	1	16	3	7	-	15	133
Jalisco	21	180	24	27	-	68	4	41	3	12	145
México	37	412	71	67	9	124	18	78	9	75	722
Michoacán	9	75	10	12	2	21	2	16	2	8	126
Morelos	4	43	1	11	-	14	-	1	-	20	124
Navarro	-	27	2	12	1	21	3	6	2	1	62
Nuevo León	25	86	15	4	3	13	4	24	2	3	185
Oaxaca	8	19	3	8	1	55	3	73	21	42	124
Puebla	-	85	13	14	1	36	4	15	2	1	184
Querétaro	-	30	5	8	-	13	-	9	2	6	68
Quintana Roo	16	144	15	28	-	50	8	25	3	18	355
San Luis Potosí	-	48	11	11	1	16	1	12	1	7	133
Sinaloa	25	59	10	11	1	28	4	12	2	13	68
Sonora	-	24	3	11	1	30	3	16	1	10	39
Tabasco	8	89	15	12	7	25	5	17	2	17	180
Tamaulipas	1	62	29	19	4	22	4	18	3	1	99
Tlaxcala	-	24	2	5	1	12	1	9	-	-	54
Veracruz	57	221	67	65	21	88	26	40	10	21	489
Yucatán	20	107	13	31	5	32	8	14	1	-	132
Zacatecas	4	21	1	1	-	5	-	3	1	1	22
TOTAL	352	2 576	486	553	82	1 000	138	588	95	432	5 000

§FUENTE: SINAVE/DGE/Salud 2023. Sistema Especial de Vigilancia Epidemiológica, Información preliminar de casos confirmados.

&Nueva clasificación por estadios clínicos/Manual de Procedimientos Estandarizados para la Vigilancia Epidemiológica de VIH, marzo 2020.

CUADRO 6.4 Casos por entidad federativa de Enfermedades de Transmisión Sexual hasta la semana epidemiológica 18 del 2023

ENTIDAD FEDERATIVA	Candidiasis Urogenital CIE-10ª REV. B37.3-B37.4				Tricomoniasis Urogenital CIE-10ª REV. A59.0			
	2023			2022	2023			2022
	Sem.	Acum.		Acum.	Sem.	Acum.		Acum.
		M	F			M	F	
Aguascalientes	15	26	199	166	3	2	32	35
Baja California	58	72	1 131	885	9	12	147	103
Baja California Sur	29	32	236	233	2	2	44	42
Campeche	8	23	322	341	5	5	39	38
Coahuila	26	30	479	824	11	10	191	239
Colima	7	8	114	88	1	7	41	87
Chiapas	98	124	2 397	2 831	2	28	389	542
Chihuahua	32	102	1 015	991	17	11	238	280
Ciudad de México	77	96	1 276	933	7	10	127	87
Durango	25	9	531	554	10	2	169	165
Guanajuato	52	96	1 797	1 186	11	26	229	236
Guerrero	62	90	1 731	1 377	3	10	205	185
Hidalgo	54	53	806	1 048	3	4	129	178
Jalisco	84	189	2 072	1 501	7	13	180	220
México	174	148	2 730	2 750	15	10	238	304
Michoacán	69	207	1 696	1 994	13	12	284	326
Morelos	33	49	676	713	9	4	123	155
Navarrit	36	86	796	767	13	16	138	160
Nuevo León	49	61	1 068	1 209	13	7	230	280
Oaxaca	106	95	1 942	2 112	16	11	384	455
Puebla	117	75	2 407	2 627	32	20	668	755
Querétaro	18	21	315	230	4	2	41	26
Quintana Roo	14	32	425	581	1	10	71	80
San Luis Potosí	46	42	1 055	1 329	19	10	204	239
Sinaloa	42	91	914	1 497	13	6	166	122
Sonora	15	28	402	340	6	6	92	95
Tabasco	45	189	1 343	851	8	7	140	78
Tamaulipas	102	297	2 656	3 098	17	33	359	354
Tlaxcala	11	28	293	363	3	4	104	94
Veracruz	251	225	4 916	5 037	46	68	992	1 111
Yucatán	23	27	629	600	3	7	41	54
Zacatecas	34	60	868	1 010	8	13	167	166
TOTAL	1 812	2 711	39 237	40 066	330	388	6 602	7 291

FUENTE: SINAVE/DGE/Salud 2022. Información preliminar, incluye casos probables.

CUADRO 7. Casos por entidad federativa de Enfermedades Transmitidas por Vector hasta la semana epidemiológica 19 del 2023

ENTIDAD FEDERATIVA	Tifo Epidémico [§] CIE-10 ^a Rev. A75.0				Tifo Murino [§] CIE-10 ^a Rev. A75.2			
	2023			2022	2023			2022
	Sem.	Acum.		Acum.	Sem.	Acum.		Acum.
		M	F			M	F	
Aguascalientes	-	-	-	-	-	-	-	-
Baja California	-	-	-	-	-	-	-	-
Baja California Sur	-	-	-	-	-	-	-	-
Campeche	-	-	-	-	-	-	-	-
Coahuila	-	-	-	-	-	-	-	-
Colima	-	-	-	-	-	-	-	-
Chiapas	-	-	-	-	-	-	-	-
Chihuahua	-	-	-	-	-	-	-	-
Ciudad de México	-	-	-	-	-	-	-	-
Durango	-	-	-	-	-	-	-	-
Guanajuato	-	-	-	-	-	-	-	-
Guerrero	-	-	-	-	-	-	-	-
Hidalgo	-	-	-	-	-	-	-	-
Jalisco	-	-	-	-	-	-	-	-
México	-	-	-	-	-	-	-	-
Michoacán	-	-	-	-	-	-	-	-
Morelos	-	-	-	-	-	-	-	-
Navarrit	-	-	-	-	-	-	-	-
Nuevo León	-	-	-	-	-	-	1	-
Oaxaca	-	-	-	-	-	-	-	-
Puebla	-	-	-	-	-	-	-	-
Querétaro	-	-	-	-	-	-	-	-
Quintana Roo	-	-	-	-	-	-	-	-
San Luis Potosí	-	-	-	-	-	-	-	-
Sinaloa	-	-	-	-	-	-	-	-
Sonora	-	-	-	-	-	-	-	-
Tabasco	-	-	-	-	-	-	-	-
Tamaulipas	-	-	-	-	-	-	-	-
Tlaxcala	-	-	-	-	-	-	-	-
Veracruz	-	-	-	-	-	-	-	-
Yucatán	-	-	-	-	-	-	1	-
Zacatecas	-	-	-	-	-	-	-	-
TOTAL	-	-	-	-	-	-	2	-

§FUENTE: SINAVE/DGE/Salud 2023. Sistema Especial de Vigilancia Epidemiológica, Información preliminar de casos confirmados.

CUADRO 7.1 Casos por entidad federativa de Enfermedades Transmitidas por Vector hasta la semana epidemiológica 19 del 2023

ENTIDAD FEDERATIVA	Rickettsiosis sin Clasificación de Especie [§] CIE-10 ^ª REV. A79				Fiebre Manchada [§] CIE-10 ^ª REV. A77.0			
	2023			2022 Acum.	2023			2022 Acum.
	Sem.	Acum.*			Sem.	Acum.		
		M	F			M	F	
Aguascalientes	-	-	-	-	-	-	-	-
Baja California	1	1	1	-	-	8	5	13
Baja California Sur	-	-	-	-	-	-	-	-
Campeche	-	-	-	-	-	-	-	-
Coahuila	-	-	1	-	-	-	5	6
Colima	-	-	-	-	-	-	-	-
Chiapas	-	-	-	-	-	-	-	-
Chihuahua	1	2	2	10	1	20	5	19
Ciudad de México	-	-	-	-	-	-	-	-
Durango	-	-	-	-	-	-	-	1
Guanajuato	-	-	-	-	-	-	-	-
Guerrero	-	-	-	-	-	-	-	-
Hidalgo	-	-	-	-	-	-	-	-
Jalisco	-	-	-	-	-	-	-	-
México	-	-	-	-	-	-	-	-
Michoacán	-	-	-	-	-	-	-	-
Morelos	-	-	-	-	-	-	-	-
Navarro	-	-	-	-	-	-	-	-
Nuevo León	2	4	2	-	-	7	8	5
Oaxaca	-	-	-	-	-	-	-	-
Puebla	-	-	-	-	-	-	-	-
Querétaro	-	-	-	-	-	-	-	-
Quintana Roo	-	-	-	-	-	-	-	-
San Luis Potosí	-	-	-	-	-	-	-	-
Sinaloa	1	1	2	-	-	-	-	-
Sonora	2	7	8	14	-	17	6	35
Tabasco	-	-	-	-	-	-	-	-
Tamaulipas	-	-	-	-	-	-	-	-
Tlaxcala	-	-	-	-	-	-	-	-
Veracruz	-	-	-	-	-	-	-	-
Yucatán	-	-	-	-	-	-	-	1
Zacatecas	-	-	-	-	-	-	-	-
TOTAL	7	15	16	24	1	52	29	80

§FUENTE: SINAVE/DGE/Salud 2023. Sistema Especial de Vigilancia Epidemiológica, Información preliminar de casos confirmados.

* Cinco casos de Baja California, dos de Coahuila, tres de Chihuahua, uno de Nuevo León y dos de Sonora se reclasifican a Fiebre Manchada.

CUADRO 7.2 Casos por entidad federativa de Enfermedades Transmitidas por Vector hasta la semana epidemiológica 19 del 2023

ENTIDAD FEDERATIVA	Dengue no Grave ⁵ CIE-10 ⁹ Rev. A97.0				Dengue con Signos de Alarma ⁶ CIE-10 ⁹ Rev. A97.1				Dengue Grave ⁵ CIE-10 ⁹ Rev. A97.2			
	2023			2022 Confirma dos Acum.	2023			2022 Confir mados Acum.	2023			2022 Confir mados Acum.
	Confirmados				Confirmados				Confirmados			
	Sem.	Acum.		Sem.	Acum.		Sem.	Acum.		Sem.	Acum.	
	M	F		M	F		M	F		M	F	
Aguascalientes	-	-	-	-	-	-	-	-	-	-	-	-
Baia California	-	-	-	-	-	-	-	-	-	-	-	-
Baia California Sur	-	4	1	2	-	-	-	-	-	2	1	-
Campeche	1	17	6	4	-	9	10	2	-	-	-	-
Coahuila	-	-	-	-	-	-	-	-	-	-	-	-
Colima	1	8	20	6	1	8	22	17	-	-	1	-
Chiapas	3	22	24	49	3	36	33	46	-	2	2	8
Chihuahua	-	-	-	-	-	-	-	-	-	-	-	-
Ciudad de México	-	-	-	-	-	-	-	-	-	-	-	-
Durango	-	2	-	-	-	-	1	-	-	-	-	-
Guanajuato	-	-	-	-	-	-	-	-	-	-	-	-
Guerrero	4	27	23	13	6	53	43	24	1	4	4	8
Hidalgo	-	2	2	-	-	-	-	-	-	-	-	-
Jalisco	-	2	-	1	-	1	2	1	-	-	-	2
México	-	-	-	45	-	-	-	16	-	-	-	1
Michoacán	-	13	12	22	1	7	7	16	-	-	-	-
Morelos	2	5	4	9	8	21	15	13	-	2	-	1
Navarit	-	1	2	-	-	5	4	1	-	1	1	-
Nuevo León	-	1	-	-	1	1	2	-	-	-	1	1
Oaxaca	-	4	4	16	3	17	23	24	-	1	3	4
Puebla	4	6	15	2	3	6	5	1	-	4	3	-
Querétaro	-	-	-	-	-	-	-	-	-	-	-	-
Quintana Roo	12	302	319	9	11	204	223	9	2	8	13	-
San Luis Potosí	-	1	-	-	-	-	-	-	-	-	-	-
Sinaloa	1	16	16	40	-	7	13	59	-	1	1	10
Sonora	-	-	-	1	-	2	5	3	-	-	1	1
Tabasco	6	43	56	146	3	23	23	52	-	3	4	6
Tamaulipas	2	7	7	-	-	3	4	-	-	-	-	-
Tlaxcala	-	-	-	-	-	-	-	-	-	-	-	-
Veracruz	11	56	74	56	2	40	50	34	-	3	4	3
Yucatán	8	85	85	-	16	131	101	1	2	9	5	-
Zacatecas	-	-	-	-	-	-	-	-	-	-	-	-
TOTAL	55	624	670	421	58	574	586	319	5	40	44	45

SFUENTE: SINAVE/DGE/Salud 2023. Sistema Especial de Vigilancia Epidemiológica. Información preliminar de casos confirmados.

CUADRO 7.3 Casos por entidad federativa de Enfermedades Transmitidas por Vector hasta la semana epidemiológica 19 del 2023

ENTIDAD FEDERATIVA	Enfermedad por Virus Chikungunya [§] CIE-10 ^ª REV. A92.0			Fiebre del Oeste del Nilo [§] CIE-10 ^ª REV. A92.3			Infección por Virus Zika [§] CIE-10 ^ª REV. U06.9				
	Sem.	2023 Acum.		2022 Confirmados Acum.	Sem.	2023 Acum.		Sem.	2023 Acum.		2022 Confirmados Acum.
		M	F			M	F		M	F	
Aguascalientes	-	-	-	-	-	-	-	-	-	-	-
Baja California	-	-	-	-	-	-	-	-	-	-	-
Baja California Sur	-	-	-	-	-	-	-	-	-	-	-
Campeche	-	-	-	-	-	-	-	-	-	-	-
Coahuila	-	-	-	-	-	-	-	-	-	-	-
Colima	-	-	-	-	-	-	-	-	-	-	-
Chiapas	-	-	-	-	-	-	-	-	-	-	-
Chihuahua	-	-	-	-	-	-	-	-	-	-	-
Ciudad de México	-	-	-	-	-	-	-	-	-	-	-
Durango	-	-	-	-	-	-	-	-	-	-	-
Guanajuato	-	-	-	-	-	-	-	-	-	-	-
Guerrero	-	-	-	-	-	-	-	-	-	-	-
Hidalgo	-	-	-	-	-	-	-	-	-	-	-
Jalisco	-	-	-	-	-	-	-	-	-	-	-
México	-	-	-	-	-	-	-	-	-	-	-
Michoacán	-	-	-	-	-	-	-	-	-	-	-
Morelos	-	-	-	-	-	-	-	1	2	-	-
Navarro	-	-	-	-	-	-	-	-	-	-	-
Nuevo León	-	-	-	-	-	-	-	-	-	-	-
Oaxaca	-	-	-	-	-	-	-	-	-	-	2
Puebla	-	-	-	-	-	-	-	-	-	-	-
Querétaro	-	-	-	-	-	-	-	-	-	-	-
Quintana Roo	-	-	-	-	-	-	-	-	-	-	-
San Luis Potosí	-	-	-	-	-	-	-	-	-	-	-
Sinaloa	-	-	-	-	-	-	-	-	-	-	-
Sonora	-	-	-	-	-	-	-	-	-	-	-
Tabasco	-	-	-	-	-	-	-	-	-	-	-
Tamaulipas	-	-	-	-	-	-	-	-	-	-	-
Tlaxcala	-	-	-	-	-	-	-	-	-	-	-
Veracruz	-	-	-	-	-	-	-	-	-	-	-
Yucatán	-	-	-	-	-	-	-	-	-	-	-
Zacatecas	-	-	-	-	-	-	-	-	-	-	-
TOTAL	-	-	-	-	-	-	-	1	2	-	2

§FUENTE: SINAVE/DGE/Salud 2023. Sistema Especial de Vigilancia Epidemiológica, Información preliminar de casos confirmados.

CUADRO 7.4 Casos por entidad federativa de Enfermedades Transmitidas por Vector hasta la semana epidemiológica 19 del 2023

ENTIDAD FEDERATIVA	Paludismo por <i>P. falciparum</i> [§] CIE-10 ^ª REV. B50				Paludismo por <i>P. vivax</i> [§] CIE-10 ^ª REV. B51			
	2023			2022 Confirmados Acum.	2023			2022 Confirmados Acum.
	Sem.	Acum.			Sem.	Acum.		
		M	F	M		F		
Aguascalientes	-	-	-	-	-	-	-	-
Baja California	-	-	-	-	-	-	-	-
Baja California Sur	-	-	-	-	-	-	-	-
Campeche	-	-	-	-	-	1	-	22
Coahuila	-	-	-	-	-	-	-	-
Colima	-	-	-	-	-	-	-	-
Chiapas	-	-	-	-	1	2	4	17
Chihuahua	-	-	-	-	-	-	-	6
Ciudad de México	-	-	-	-	-	-	-	-
Durango	-	-	-	-	-	-	-	-
Guanajuato	-	-	-	-	-	-	-	-
Guerrero	-	-	-	-	-	-	-	-
Hidalgo	-	-	-	-	-	-	-	-
Jalisco	-	-	-	-	-	-	-	-
México	-	-	-	-	-	-	-	-
Michoacán	-	-	-	-	-	-	-	-
Morelos	-	-	-	-	-	-	-	-
Navarro	-	-	-	-	-	-	-	-
Nuevo León	-	-	-	-	-	-	-	-
Oaxaca	-	-	-	-	-	-	-	-
Puebla	-	-	-	-	-	-	-	-
Querétaro	-	-	-	-	-	-	-	-
Quintana Roo	-	-	-	-	-	-	-	-
San Luis Potosí	-	-	-	-	-	-	-	-
Sinaloa	-	-	-	-	-	-	-	1
Sonora	-	-	-	-	-	-	-	-
Tabasco	-	-	-	-	-	3	1	-
Tamaulipas	-	-	-	-	-	-	-	-
Tlaxcala	-	-	-	-	-	-	-	-
Veracruz	-	-	-	-	-	-	-	-
Yucatán	-	-	-	-	-	-	-	-
Zacatecas	-	-	-	-	-	-	-	-
TOTAL	-	-	-	-	1	6	5	46

§FUENTE: SINAVE/DGE/Salud 2023. Sistema Especial de Vigilancia Epidemiológica, Información preliminar de casos confirmados.

CUADRO 8. Casos por entidad federativa de Zoonosis hasta la semana epidemiológica 18 del 2023.

ENTIDAD FEDERATIVA	Brucelosis CIE-10ª REV. A23				Leptospirosis CIE-10ª REV. A27			
	Sem.	2023 Acum.		2022 Acum.	Sem.	2023 Acum.		2022 Acum.
		M	F			M	F	
Aguascalientes	-	-	3	-	-	-	-	-
Baja California	-	1	2	1	-	-	-	1
Baja California Sur	1	4	2	6	-	-	-	-
Campeche	-	1	1	1	-	-	-	1
Coahuila	3	8	6	34	-	-	-	-
Colima	-	1	1	-	-	-	-	-
Chiapas	-	4	8	16	-	2	2	4
Chihuahua	-	2	-	4	-	-	-	-
Ciudad de México	1	3	6	-	-	1	1	-
Durango	-	-	4	1	-	-	-	-
Guanajuato	9	21	28	24	-	1	-	4
Guerrero	1	7	10	38	2	6	3	1
Hidalgo	-	1	1	2	-	-	-	2
Jalisco	2	24	51	21	1	1	4	1
México	-	2	2	2	-	-	-	-
Michoacán	2	8	14	27	-	-	-	1
Morelos	-	5	15	6	-	1	-	-
Navarro	-	1	1	1	-	1	-	-
Nuevo León	2	3	17	22	-	-	-	-
Oaxaca	2	19	19	28	-	3	4	1
Puebla	2	8	18	33	-	-	-	4
Querétaro	-	-	1	1	-	-	-	-
Quintana Roo	-	2	3	9	-	1	2	2
San Luis Potosí	-	8	12	10	-	-	-	-
Sinaloa	2	4	25	27	2	13	14	13
Sonora	-	2	2	8	-	1	3	6
Tabasco	-	5	4	1	-	-	2	16
Tamaulipas	2	5	12	16	-	1	-	1
Tlaxcala	-	1	2	16	-	-	-	-
Veracruz	-	18	28	28	-	9	11	10
Yucatán	-	1	2	2	1	4	7	3
Zacatecas	-	1	11	23	-	-	-	-
TOTAL	29	170	311	408	6	45	53	71

FUENTE: SINAVE/DGE/Salud 2022. Información preliminar, incluye casos probables.

CUADRO 8.1 Casos por entidad federativa de Zoonosis hasta la semana epidemiológica 18 del 2023

ENTIDAD FEDERATIVA	Teniasis CIE-10 ^a REV. B68				Cisticercosis CIE-10 ^a REV. B69				Triquinosis CIE-10 ^a REV. B75			
	Sem.	2023		2022 Acum.	Sem.	2023		2022 Acum.	Sem.	2023		2022 Acum.
		M	F			M	F			M	F	
Aguascalientes	-	1	-	-	-	-	-	-	-	-	-	-
Baja California	-	-	1	1	-	-	-	2	-	-	-	1
Baja California Sur	-	-	-	-	-	-	1	2	-	-	-	-
Campeche	-	-	-	1	-	1	-	1	-	-	-	-
Coahuila	-	1	2	3	-	-	1	2	-	-	-	-
Colima	-	-	1	-	1	1	1	-	-	-	-	-
Chiapas	-	5	11	2	-	1	-	3	-	-	-	-
Chihuahua	-	-	2	2	-	1	1	4	-	-	-	1
Ciudad de México	-	-	-	1	-	-	1	1	-	-	-	-
Durango	-	-	-	-	-	1	-	2	-	-	-	-
Guanajuato	-	1	-	-	-	2	-	2	-	-	-	-
Guerrero	-	1	1	1	-	2	-	1	-	-	1	-
Hidalgo	-	-	-	-	-	-	-	-	-	-	-	-
Jalisco	-	2	4	1	-	1	4	6	-	-	2	-
México	-	-	-	-	-	3	5	1	-	-	-	1
Michoacán	-	4	4	3	-	1	2	2	-	-	-	-
Morelos	-	3	8	2	-	2	1	-	-	1	-	-
Navarrit	-	1	-	-	-	-	1	1	-	-	-	-
Nuevo León	-	-	4	3	-	-	-	1	-	-	-	1
Oaxaca	-	8	4	8	-	1	2	3	-	-	-	-
Puebla	-	5	9	10	-	-	-	3	-	-	-	-
Querétaro	-	-	-	-	-	-	1	-	-	-	-	-
Quintana Roo	-	-	1	1	-	-	-	-	-	-	-	-
San Luis Potosí	-	-	1	5	-	1	2	1	-	-	-	-
Sinaloa	-	-	2	2	1	2	3	3	-	-	-	-
Sonora	-	-	1	-	-	-	-	-	-	-	-	-
Tabasco	-	1	-	1	-	-	-	-	-	-	-	-
Tamaulipas	-	-	1	1	1	3	1	2	-	-	-	-
Tlaxcala	-	-	-	-	-	-	-	-	-	-	-	-
Veracruz	-	-	-	4	-	1	2	3	-	-	-	5
Yucatán	-	2	5	2	-	-	2	1	-	-	-	-
Zacatecas	-	-	1	1	-	-	-	-	-	-	-	-
TOTAL	-	35	63	55	3	24	31	47	-	1	3	9

FUENTE: SINAVE/DGE/Salud 2022. Información preliminar, incluye casos probables.

CUADRO 8.2 Casos por entidad federativa de Zoonosis hasta la semana epidemiológica 19 del 2023

ENTIDAD FEDERATIVA	§Rabia Humana Por Fauna Silvestre CIE-10 ⁹ REV. A82.0				§Rabia Humana Por Fauna Urbana CIE-10 ⁹ REV. A82.1			
	Sem.	2023		2022 Acum.	Sem.	2023		2022 Acum.
		Acum.				Acum.		
		M	F			M	F	
Aguascalientes	-	-	-	-	-	-	-	-
Baja California	-	-	-	-	-	-	-	-
Baja California Sur	-	-	-	-	-	-	-	-
Campeche	-	-	-	-	-	-	-	-
Coahuila	-	-	-	-	-	-	-	-
Colima	-	-	-	-	-	-	-	-
Chiapas	-	-	-	-	-	-	-	-
Chihuahua	-	-	-	-	-	-	-	-
Ciudad de México	-	-	-	-	-	-	-	-
Durango	-	-	-	-	-	-	-	-
Guanajuato	-	-	-	-	-	-	-	-
Guerrero	-	-	-	-	-	-	-	-
Hidalgo	-	-	-	-	-	-	-	-
Jalisco	-	-	-	-	-	-	-	-
México	-	-	-	-	-	-	-	-
Michoacán	-	-	-	-	-	-	-	-
Morelos	-	-	-	-	-	-	-	-
Navarro	-	-	-	-	-	-	-	-
Nuevo León	-	-	-	-	-	-	-	-
Oaxaca	-	-	-	-	-	-	-	-
Puebla	-	-	-	-	-	-	-	-
Querétaro	-	-	-	-	-	-	-	-
Quintana Roo	-	-	-	-	-	-	-	-
San Luis Potosí	-	-	-	-	-	-	-	-
Sinaloa	-	-	-	-	-	-	-	-
Sonora	-	-	-	-	-	-	-	-
Tabasco	-	-	-	-	-	-	-	-
Tamaulipas	-	-	-	-	-	-	-	-
Tlaxcala	-	-	-	-	-	-	-	-
Veracruz	-	-	-	-	-	-	-	-
Yucatán	-	-	-	-	-	-	-	-
Zacatecas	-	-	-	-	-	-	-	-
TOTAL	-	-	-	-	-	-	-	-

§FUENTE: SINAVE/DGE/Salud 2023. Sistema Especial de Vigilancia Epidemiológica, Información preliminar de casos confirmados.

CUADRO 9. Casos por entidad federativa de Otras Enfermedades Exantemáticas hasta la semana epidemiológica 18 del 2023

ENTIDAD FEDERATIVA	Escarlatina CIE-10ª REV. A38				Erisipela CIE-10ª REV. A46			
	Sem.	2023		2022 Acum.	Sem.	2023		2022 Acum.
		Acum.				Acum.		
		M	F			M	F	
Aguascalientes	-	3	4	2	1	8	8	7
Baja California	-	2	3	12	-	6	5	19
Baja California Sur	-	2	1	2	-	1	3	5
Campeche	-	-	-	6	-	22	11	48
Coahuila	-	3	5	17	1	8	9	23
Colima	-	3	1	-	5	16	13	22
Chiapas	-	9	8	8	3	26	27	37
Chihuahua	2	13	9	13	-	6	5	6
Ciudad de México	3	22	29	1	1	35	31	50
Durango	-	1	2	1	-	3	1	2
Guanajuato	2	4	3	9	4	13	17	15
Guerrero	-	3	2	6	12	100	113	72
Hidalgo	2	7	4	6	-	4	8	21
Jalisco	1	13	22	29	3	22	37	56
México	1	40	23	53	2	27	25	57
Michoacán	1	4	3	7	-	8	4	19
Morelos	-	6	1	4	-	3	1	10
Navarrit	-	2	1	3	-	2	2	4
Nuevo León	-	5	12	8	24	198	164	379
Oaxaca	-	9	7	7	2	37	33	86
Puebla	1	2	5	10	6	29	36	71
Querétaro	-	1	3	3	-	3	1	15
Quintana Roo	-	4	4	3	2	40	12	54
San Luis Potosí	-	4	3	9	1	10	14	34
Sinaloa	-	2	3	6	1	8	6	19
Sonora	-	7	4	9	1	1	2	12
Tabasco	-	-	2	4	18	89	59	125
Tamaulipas	3	10	18	10	13	160	144	342
Tlaxcala	-	2	2	6	3	8	7	18
Veracruz	-	3	2	1	38	402	343	717
Yucatán	-	2	1	3	10	59	45	84
Zacatecas	-	5	3	9	-	-	-	4
TOTAL	16	193	190	267	151	1 354	1 186	2 433

FUENTE: SINAVE/DGE/Salud 2022. Información preliminar, incluye casos probables.

CUADRO 10. Casos por entidad federativa de Otras Enfermedades Transmisibles hasta la semana epidemiológica 19 del 2023; Mal del Pinto hasta la semana 18 del 2023

ENTIDAD FEDERATIVA	Mal del Pinto CIE-10 ^a REV. A67				Tuberculosis Otras Formas [§] CIE-10 ^a REV. A17.1, A17.8, A17.9, A18-A19				Lepra [°] CIE-10 ^a REV. A30			
	2023			2022	2023			2022	2023			2022
	Sem.	Acum.		Acum.	Sem.	Acum.		Acum.	Sem.	Acum.		Acum.
		M	F			M	F			M	F	
Aguascalientes	-	2	2	2	-	10	4	22	-	-	-	-
Baja California	-	-	-	5	16	82	70	161	-	1	2	-
Baja California Sur	-	-	-	1	1	9	4	14	-	-	-	-
Campeche	-	1	2	2	-	9	4	8	-	-	-	-
Coahuila	-	-	1	4	2	19	10	28	-	-	-	1
Colima	-	-	1	1	-	9	5	7	-	-	-	3
Chiapas	-	2	3	2	3	32	28	40	-	-	1	2
Chihuahua	-	1	7	4	3	22	25	37	-	-	-	1
Ciudad de México	-	3	2	10	6	39	36	69	-	-	-	-
Durango	-	1	2	1	1	14	16	11	-	-	-	1
Guanajuato	-	2	2	1	1	18	20	30	-	-	2	2
Guerrero	-	-	2	-	5	18	4	20	-	1	1	5
Hidalgo	-	-	-	-	-	2	5	6	-	-	-	1
Jalisco	-	-	2	6	7	71	60	120	-	3	-	8
México	-	4	3	9	7	42	40	71	-	-	-	-
Michoacán	-	3	-	6	-	9	11	20	-	2	2	3
Morelos	-	-	-	-	3	10	9	26	-	1	1	2
Navarrit	-	-	1	-	1	14	10	42	-	2	-	2
Nuevo León	-	1	7	-	2	34	34	59	-	7	2	1
Oaxaca	-	2	3	3	5	20	24	31	-	1	-	4
Puebla	-	1	3	2	2	17	22	29	-	-	-	4
Querétaro	-	-	-	-	2	16	14	26	-	-	-	-
Quintana Roo	-	-	1	2	1	6	6	14	-	1	1	1
San Luis Potosí	-	1	4	6	1	29	23	63	-	-	-	-
Sinaloa	-	-	-	-	7	50	37	62	-	2	4	11
Sonora	-	1	1	3	3	43	15	63	-	1	-	-
Tabasco	-	1	-	-	4	22	10	40	-	-	-	-
Tamaulipas	-	4	5	7	1	20	18	29	-	-	2	1
Tlaxcala	-	-	2	-	-	-	2	9	-	-	-	-
Veracruz	-	6	4	9	4	75	45	101	-	-	-	2
Yucatán	-	1	2	3	1	11	8	17	-	-	-	1
Zacatecas	-	-	-	-	-	12	16	21	-	-	-	1
TOTAL	-	37	62	89	89	784	635	1 296	-	22	18	57

FUENTE: SINAVE/DGE/Salud 2022. Información preliminar, incluye casos probables.

§FUENTE: SINAVE/DGE/Salud 2023. Sistema Especial de Vigilancia Epidemiológica, Información preliminar de casos confirmados.

Nota: La información de tuberculosis esta procesada por entidad de residencia; Incluye casos nuevos y nuevos resistentes.

° La información de Lepra esta reportada por entidad notificante.

CUADRO 10.1 Casos por entidad federativa de Otras Enfermedades Transmisibles hasta la semana epidemiológica 18 del 2023

ENTIDAD FEDERATIVA	Hepatitis Vírica C CIE-10ª REV. B17.1, B18.2				Otras Hepatitis Víricas CIE-10ª REV. B17-B19 Excepto B17.1 y B18.2				Conjuntivitis Epidémica Aguda Hemorrágica CIE-10ª REV. B30.3			
	2023			2022 Acum.	2023			2022 Acum.	2023			2022 Acum.
	Sem.	Acum.			Sem.	Acum.			Sem.	Acum.		
		M	F	M		F	M	F				
Aguascalientes	-	-	-	3	-	11	5	3	-	-	-	-
Baja California	3	221	43	274	2	17	8	21	-	-	-	-
Baja California Sur	-	14	3	21	-	4	7	11	-	-	-	-
Campeche	-	2	2	6	-	5	1	2	-	-	-	-
Coahuila	1	19	3	10	-	23	13	10	-	-	-	-
Colima	1	8	5	5	-	-	2	-	-	-	-	1
Chiapas	-	14	10	25	1	10	17	22	3	8	10	9
Chihuahua	3	66	24	50	2	23	15	38	-	-	-	-
Ciudad de México	4	80	37	116	14	86	59	42	-	2	2	-
Durango	-	7	5	9	-	2	-	-	-	-	-	-
Guanajuato	-	43	11	21	15	40	10	6	-	-	-	-
Guerrero	-	14	14	27	5	52	52	36	-	4	5	3
Hidalgo	-	5	7	4	1	1	4	5	-	-	-	-
Jalisco	2	48	20	54	2	20	17	13	-	-	-	4
México	2	52	27	57	26	166	93	103	-	1	-	-
Michoacán	-	28	5	21	1	5	3	6	-	-	2	-
Morelos	-	2	2	14	-	9	9	9	-	-	-	-
Navarrit	1	3	3	12	1	1	3	9	-	-	-	-
Nuevo León	1	14	11	8	1	22	14	19	2	1	2	-
Oaxaca	1	32	9	21	-	9	10	8	-	-	1	3
Puebla	1	22	9	12	11	6	12	4	-	-	-	-
Querétaro	-	-	1	1	-	-	-	1	-	-	-	-
Quintana Roo	2	22	7	24	-	-	-	-	-	-	-	1
San Luis Potosí	2	7	2	7	4	42	17	13	-	-	-	-
Sinaloa	4	64	16	116	2	13	13	38	-	-	-	3
Sonora	5	44	25	40	-	5	5	3	-	-	-	-
Tabasco	2	16	6	24	-	2	2	1	-	-	-	-
Tamaulipas	6	30	20	41	3	12	8	12	-	1	-	6
Tlaxcala	-	3	3	3	1	1	1	3	-	2	1	-
Veracruz	-	8	9	9	1	7	7	15	-	3	3	6
Yucatán	1	25	14	12	-	4	4	4	-	-	-	1
Zacatecas	-	3	1	12	-	1	-	1	-	-	-	-
TOTAL	42	916	354	1 059	93	599	411	458	5	22	26	37

FUENTE: SINAVE/DGE/Salud 2022. Información preliminar, incluye casos probables.

CUADRO 10.2 Casos por entidad federativa de Otras Enfermedades Transmisibles hasta la semana epidemiológica 19 del 2023

ENTIDAD FEDERATIVA	Tripanosomiasis Americana (enfermedad de Chagas) Aguda [§] CIE-10 ^a REV. B57.0-B57.1				Tripanosomiasis Americana (enfermedad de Chagas) Crónica [§] CIE-10 ^a REV. B57.2-B57.5			
	Sem.	2023		2022 Acum.	Sem.	2023		2022 Acum.
		Acum.				Acum.*		
		M	F			M	F	
Aguascalientes	-	-	-	-	-	-	-	-
Baja California	-	-	1	-	-	2	1	1
Baja California Sur	-	-	-	-	-	-	-	3
Campeche	-	1	-	-	1	3	-	2
Coahuila	-	-	-	-	-	-	-	3
Colima	-	-	1	-	-	-	-	1
Chiapas	-	3	-	-	-	6	2	10
Chihuahua	-	-	-	-	-	2	-	1
Ciudad de México	-	-	-	-	1	11	2	9
Durango	-	3	4	-	-	1	-	-
Guanajuato	1	3	1	-	2	14	9	29
Guerrero	1	2	1	-	-	3	1	2
Hidalgo	-	-	-	-	1	10	7	9
Jalisco	-	-	1	-	2	13	4	26
México	1	2	1	-	1	7	3	4
Michoacán	-	-	-	6	-	13	4	6
Morelos	-	2	1	-	-	10	5	-
Navarrit	-	1	-	-	2	4	1	10
Nuevo León	-	-	-	-	-	27	7	6
Oaxaca	-	-	-	-	-	10	5	11
Puebla	-	-	-	-	-	5	4	6
Querétaro	1	1	-	-	-	2	2	3
Quintana Roo	-	-	-	-	-	-	3	2
San Luis Potosí	-	-	-	-	-	2	-	8
Sinaloa	-	-	-	-	1	8	-	5
Sonora	-	-	-	-	-	1	-	4
Tabasco	-	1	-	-	-	2	-	2
Tamaulipas	1	4	3	-	3	7	6	18
Tlaxcala	-	-	-	-	-	1	1	-
Veracruz	-	-	1	-	9	50	30	58
Yucatán	-	-	-	-	2	16	7	20
Zacatecas	-	2	-	-	-	-	-	1
TOTAL	5	25	15	6	25	230	104	260

§FUENTE: SINAVE/DGE/Salud 2023. Sistema Especial de Vigilancia Epidemiológica, Información preliminar de casos confirmados.

* Chiapas reclasifica un caso a descartado.

CUADRO 10.3 Casos por entidad federativa de Otras Enfermedades Transmisibles hasta la semana epidemiológica 18 del 2023; Meningoencefalitis Amebiana P. hasta la 19 del 2023

ENTIDAD FEDERATIVA	Toxoplasmosis CIE-10ª REV. B58				Meningoencefalitis Amebiana Primaria [§] CIE-10ª REV. B60.2			
	Sem.	2023		2022 Acum.	Sem.	2023		2022 Acum.
		Acum.				Acum.		
		M	F			M	F	
Aguascalientes	-	-	-	-	-	-	-	-
Baja California	-	-	-	1	-	-	-	-
Baja California Sur	-	-	-	1	-	-	-	-
Campeche	-	-	-	-	-	-	-	-
Coahuila	-	-	-	-	-	-	-	-
Colima	-	-	1	1	-	-	-	-
Chiapas	-	11	16	6	-	-	-	-
Chihuahua	-	-	-	1	-	-	-	-
Ciudad de México	-	-	1	1	-	-	-	-
Durango	-	-	-	-	-	-	-	-
Guanajuato	-	-	-	-	-	-	-	-
Guerrero	-	2	1	4	-	-	-	-
Hidalgo	-	-	-	-	-	-	-	-
Jalisco	-	2	3	8	-	-	-	-
México	-	-	3	3	-	-	-	-
Michoacán	-	-	-	-	-	-	-	-
Morelos	-	-	1	-	-	-	-	-
Navarro	-	-	-	-	-	-	-	-
Nuevo León	-	-	-	-	-	-	-	-
Oaxaca	-	3	1	3	-	-	-	-
Puebla	-	-	-	-	-	-	-	-
Querétaro	-	-	-	-	-	-	-	-
Quintana Roo	1	5	2	5	-	-	-	-
San Luis Potosí	-	-	1	-	-	-	-	-
Sinaloa	1	2	3	2	-	-	-	-
Sonora	-	-	-	1	-	-	-	-
Tabasco	-	2	2	-	-	-	-	-
Tamaulipas	-	1	2	3	-	-	-	-
Tlaxcala	-	-	-	-	-	-	-	-
Veracruz	-	2	4	1	-	-	-	-
Yucatán	-	1	1	-	-	-	-	-
Zacatecas	-	-	-	-	-	-	-	-
TOTAL	2	31	42	41	-	-	-	-

FUENTE: SINAVE/DGE/Salud 2022. Información preliminar, incluye casos probables.

§FUENTE: SINAVE/DGE/Salud 2023. Sistema Especial de Vigilancia Epidemiológica, Información pri

CUADRO 10.4 Casos por entidad federativa de Otras Enfermedades Transmisibles hasta la semana epidemiológica 18 del 2023

ENTIDAD FEDERATIVA	Escabiosis CIE-10 ^a REV. B86				Conjuntivitis CIE-10 ^a REV. H10				Infección Asociada a la Atención de la Salud CIE-10 ^a REV. S/C			
	2023			2022 Acum.	2023			2022 Acum.	2023			2022 Acum.
	Sem.	Acum.			Sem.	Acum.			Sem.	Acum.		
		M	F	M		F	M	F				
Aguascalientes	-	21	22	7	242	1 679	1 979	1 881	10	111	105	187
Baja California	26	149	219	392	418	3 452	3 911	4 516	8	267	170	416
Baja California Sur	3	42	55	92	165	1 746	1 754	2 174	-	5	3	117
Campeche	6	58	86	207	183	1 234	1 331	1 349	24	175	175	332
Coahuila	16	121	209	432	374	3 282	3 680	4 747	30	309	329	445
Colima	8	102	139	256	143	985	1 054	1 004	5	173	135	281
Chiapas	73	636	832	1 527	425	3 692	4 367	4 765	31	327	306	514
Chihuahua	6	49	71	116	696	5 047	6 017	6 680	27	367	227	583
Ciudad de México	5	65	91	177	1 493	13 131	17 918	17 346	144	1 469	1 526	3 905
Durango	-	9	14	43	268	2 588	3 060	3 134	-	7	3	35
Guanajuato	4	28	38	47	573	5 088	6 059	6 148	61	752	600	1 852
Guerrero	20	252	393	830	401	3 844	4 409	4 057	23	194	204	25
Hidalgo	10	56	88	159	463	4 003	5 114	5 413	15	172	164	313
Jalisco	8	136	169	295	827	7 373	8 078	8 743	167	1 766	1 348	2 468
México	4	69	95	176	1 398	12 022	16 018	18 562	82	1 025	797	1 156
Michoacán	22	152	187	381	482	3 822	4 367	5 322	53	409	370	940
Morelos	4	34	36	57	356	2 127	2 715	2 284	8	124	132	238
Navarro	33	223	316	628	320	2 438	2 585	2 832	1	71	85	256
Nuevo León	42	411	565	1 186	646	6 481	7 462	7 315	55	590	507	1 277
Oaxaca	10	131	201	312	590	6 152	7 285	6 803	19	293	296	909
Puebla	7	61	57	155	658	6 202	7 684	7 370	50	534	529	1 059
Querétaro	9	12	30	40	336	3 204	3 978	4 876	1	54	50	94
Quintana Roo	42	303	361	1 009	485	3 077	3 129	3 174	19	250	218	609
San Luis Potosí	4	90	129	188	257	3 243	3 760	3 592	18	507	474	1 001
Sinaloa	35	304	352	782	336	3 576	4 089	5 368	10	297	147	478
Sonora	17	272	358	571	284	2 627	3 169	3 522	58	588	479	1 307
Tabasco	17	386	494	648	443	3 559	3 984	2 911	15	368	298	487
Tamaulipas	61	436	548	1 426	730	7 247	8 142	8 367	31	379	355	702
Tlaxcala	1	9	16	38	294	2 226	2 727	3 080	2	26	17	129
Veracruz	61	633	802	1 514	1 199	8 909	10 587	10 277	59	404	421	1 271
Yucatán	19	179	250	610	437	3 036	3 304	2 846	31	509	458	877
Zacatecas	4	12	20	84	398	3 264	3 804	4 161	37	305	264	457
TOTAL	577	5 441	7 243	14 385	16 320	140 356	167 520	174 619	1 094	12 827	11 192	24 720

FUENTE: SINAVE/DCE/Salud 2022. Información preliminar, incluye casos probables.

CUADRO 11. Casos por entidad federativa de Enfermedades de Interés Local, Regional o Institucional hasta la semana epidemiológica 18 del 2023

ENTIDAD FEDERATIVA	Tracoma CIE-10ª REV. A71				Oncocercosis CIE-10ª REV. B73			
	Sem.	2023		2022	Sem.	2023		2022
		Acum.		Acum.		Acum.		Acum.
		M	F			M	F	
Aguascalientes	-	-	-	-	-	-	-	-
Baja California	-	-	-	-	-	-	-	-
Baja California Sur	-	-	-	-	-	-	-	-
Campeche	-	-	-	-	-	-	-	-
Coahuila	-	-	-	-	-	-	-	-
Colima	-	-	-	-	-	-	-	-
Chiapas	-	-	2	-	-	-	-	-
Chihuahua	-	-	-	-	-	-	-	-
Ciudad de México	-	-	-	-	-	-	-	-
Durango	-	-	-	-	-	-	-	-
Guanajuato	-	-	-	-	-	-	-	-
Guerrero	-	-	-	-	-	-	-	-
Hidalgo	-	-	-	-	-	-	-	-
Jalisco	-	-	1	-	-	-	-	-
México	-	-	-	-	-	-	-	-
Michoacán	-	-	-	-	-	-	-	-
Morelos	-	-	-	-	-	-	-	-
Navarro	-	-	-	-	-	-	-	-
Nuevo León	-	-	1	-	-	-	-	-
Oaxaca	-	-	-	-	-	-	-	-
Puebla	-	-	-	-	-	-	-	-
Querétaro	-	-	-	-	-	-	-	-
Quintana Roo	-	-	-	-	-	-	-	-
San Luis Potosí	-	-	-	-	-	-	-	-
Sinaloa	-	-	-	-	-	-	-	-
Sonora	-	-	-	-	-	-	-	-
Tabasco	-	-	-	-	-	-	-	-
Tamaulipas	-	1	1	-	-	-	-	-
Tlaxcala	-	-	-	-	-	-	-	-
Veracruz	-	1	-	-	-	-	-	-
Yucatán	-	-	-	-	-	-	-	-
Zacatecas	-	-	-	-	-	-	-	-
TOTAL	-	2	-	5	-	-	-	-

FUENTE: SINAVE/DGE/Salud 2022. Información preliminar, incluye casos probables.

CUADRO 11.1 Casos por entidad federativa de Enfermedades de Interés Local, Regional o Institucional hasta la semana epidemiológica 19 del 2023

ENTIDAD FEDERATIVA	Leishmaniasis Cutánea [§] CIE-10 ^a REV. B55.1				Leishmaniasis Visceral [§] CIE-10 ^a REV. B55.0			
	2023			2022	2023			2022
	Sem.	Acum.		Acum.	Sem.	Acum.		Acum.
		M	F			M	F	
Aguascalientes	-	-	-	-	-	-	-	-
Baja California	-	-	-	-	-	-	-	-
Baja California Sur	-	-	-	-	-	-	-	-
Campeche	4	45	-	36	-	-	-	-
Coahuila	-	-	-	-	-	-	-	-
Colima	-	1	-	-	-	-	-	-
Chiapas	-	-	-	-	-	-	-	-
Chihuahua	-	-	-	-	-	-	-	-
Ciudad de México	1	3	1	-	-	-	-	-
Durango	-	-	-	-	-	-	-	-
Guanajuato	-	-	-	-	-	-	-	-
Guerrero	-	-	-	-	-	-	-	-
Hidalgo	-	-	-	-	-	-	-	-
Jalisco	-	-	-	-	-	-	-	-
México	-	2	1	-	-	-	-	-
Michoacán	-	-	-	-	-	-	-	-
Morelos	-	-	-	-	-	-	-	-
Navarro	-	1	-	-	-	-	-	-
Nuevo León	-	-	-	-	-	-	-	-
Oaxaca	-	-	-	-	-	-	-	-
Puebla	-	-	1	-	-	-	-	-
Querétaro	-	-	-	-	-	-	-	-
Quintana Roo	31	433	62	206	-	-	-	-
San Luis Potosí	-	-	-	-	-	-	-	-
Sinaloa	-	-	-	-	-	-	-	-
Sonora	-	-	-	-	-	-	-	-
Tabasco	3	20	9	41	-	-	-	-
Tamaulipas	-	-	-	-	-	-	-	-
Tlaxcala	-	-	-	-	-	-	-	-
Veracruz	-	2	2	1	-	-	-	-
Yucatán	-	41	2	9	-	-	-	-
Zacatecas	-	-	-	-	-	-	-	-
TOTAL	39	548	78	293	-	-	-	-

§FUENTE: SINAVE/DGE/Salud 2023. Sistema Especial de Vigilancia Epidemiológica, Información preliminar de casos confirmados.

CUADRO 12. Casos por entidad federativa de Enfermedades bajo Vigilancia Sindromática hasta la semana epidemiológica 18 del 2023

ENTIDAD FEDERATIVA	Síndrome Meníngeo CIE-10ª REV. G00-G03 excepto G00.0 y G00.1				Infección de Vías Urinarias CIE-10ª REV. N30, N34, N39.0			
	Sem.	2023 Acum.		2022 Acum.	Sem.	2023 Acum.		2022 Acum.
		M	F			M	F	
Aguascalientes	-	-	-	3	644	2 773	9 980	11 011
Baja California	1	16	6	15	1 221	5 485	19 236	23 071
Baja California Sur	-	7	3	3	630	2 194	8 930	10 129
Campeche	-	1	1	2	504	2 132	7 357	8 946
Coahuila	-	2	3	9	1 375	5 976	20 569	25 138
Colima	1	3	5	3	332	1 844	5 615	6 363
Chiapas	-	4	25	13	2 161	9 566	35 904	47 360
Chihuahua	-	9	11	27	1 691	6 874	26 045	31 472
Ciudad de México	3	16	27	2	5 313	26 106	79 288	90 945
Durango	-	-	5	1	903	4 243	14 304	17 227
Guanajuato	1	3	4	1	2 633	10 157	41 439	47 146
Guerrero	3	2	3	-	1 470	6 185	25 501	27 200
Hidalgo	-	6	1	5	1 411	5 509	21 705	26 205
Jalisco	1	7	8	17	3 260	13 713	48 736	52 686
México	-	5	5	3	6 434	30 283	95 231	115 133
Michoacán	-	1	3	1	1 791	6 861	25 152	31 570
Morelos	-	7	4	8	1 179	4 968	18 381	19 856
Navarrit	-	-	-	4	794	3 720	12 859	14 870
Nuevo León	1	4	8	1	2 052	7 927	29 685	35 826
Oaxaca	1	3	5	5	1 738	7 432	28 196	34 999
Puebla	5	3	2	-	2 838	10 556	41 815	49 022
Querétaro	-	-	-	-	1 150	4 882	16 325	19 101
Quintana Roo	-	-	1	1	971	4 716	14 788	16 999
San Luis Potosí	-	12	3	9	1 286	5 117	20 562	24 763
Sinaloa	1	9	6	11	1 529	6 728	25 129	29 295
Sonora	2	11	8	12	1 292	4 628	19 259	22 283
Tabasco	2	2	10	17	1 888	10 599	29 797	28 344
Tamaulipas	-	4	3	6	2 228	10 005	34 087	41 144
Tlaxcala	1	4	10	1	1 029	4 057	14 576	15 971
Veracruz	-	1	9	6	3 952	15 381	58 264	67 605
Yucatán	-	-	-	3	1 117	4 871	17 353	19 260
Zacatecas	-	-	-	8	1 437	6 228	21 514	27 165
TOTAL	23	142	179	197	58 253	251 716	887 582	1 038 105

FUENTE: SINAVE/DGE/Salud 2022. Información preliminar, incluye casos probables.

CUADRO 12.1 Casos por entidad federativa de Enfermedades bajo Vigilancia Sindromática hasta la semana epidemiológica 19 del 2023

ENTIDAD FEDERATIVA	Enfermedad Febril Exantemática [§] CIE-10 ^ª REV. U97				Parálisis Flácida Aguda [§] (menores de 15 años) CIE-10 ^ª REV. U98				Síndrome Coqueluchoide [§] CIE-10 ^ª REV. U99			
	Sem.	2023		2022 Acum.	Sem.	2023		2022 Acum.	Sem.	2023		2022 Acum.
		Acum.				Acum.				Acum.*		
		M	F			M	F			M	F	
Aguascalientes	1	3	5	3	1	1	3	3	-	3	4	-
Baja California	2	7	2	9	2	8	4	8	-	11	11	12
Baja California Sur	-	3	7	5	-	-	-	4	2	5	3	-
Campeche	1	4	3	8	-	1	-	1	-	3	2	5
Coahuila	2	8	5	10	2	7	2	3	-	7	4	6
Colima	-	1	2	6	-	-	1	1	-	-	1	2
Chiapas	1	7	3	5	-	6	4	6	-	13	10	9
Chihuahua	1	10	12	16	2	6	4	6	1	8	10	8
Ciudad de México	4	30	30	65	-	3	2	8	-	9	7	11
Durango	2	5	4	4	-	-	2	2	-	2	1	-
Guanajuato	10	87	92	182	1	4	7	6	8	58	56	83
Guerrero	-	4	1	6	1	2	2	2	-	-	-	6
Hidalgo	-	15	8	22	-	2	3	5	-	3	3	2
Jalisco	1	12	17	54	-	8	10	12	5	15	13	9
México	3	29	16	26	-	9	7	23	-	20	12	1
Michoacán	2	13	5	10	-	3	4	2	-	-	1	4
Morelos	1	11	9	25	-	2	-	1	-	1	1	2
Navarrit	-	5	7	18	-	4	1	2	1	3	7	-
Nuevo León	1	20	16	43	-	3	1	3	-	9	14	21
Oaxaca	-	4	3	3	-	3	2	4	1	2	1	10
Puebla	1	11	7	5	1	3	2	11	1	2	-	5
Querétaro	2	7	9	16	-	-	1	2	1	5	2	12
Quintana Roo	-	11	9	7	-	1	3	4	-	2	2	9
San Luis Potosí	-	16	11	28	-	3	3	5	1	12	5	10
Sinaloa	-	2	4	10	1	2	1	3	1	15	6	5
Sonora	1	2	5	14	-	9	2	9	-	12	22	12
Tabasco	-	8	5	25	-	-	-	3	2	-	2	1
Tamaulipas	-	9	10	11	-	5	3	9	-	-	3	3
Tlaxcala	-	-	1	7	-	-	-	5	-	-	-	1
Veracruz	6	29	25	29	2	10	3	8	-	4	6	6
Yucatán	-	2	2	6	1	-	3	3	-	5	-	3
Zacatecas	1	4	1	11	-	1	-	3	-	13	10	7
TOTAL	43	379	336	689	14	106	80	167	24	242	219	265

§FUENTE: SINAVE/DGE/Salud 2023. Sistema Especial de Vigilancia Epidemiológica, Información preliminar de casos confirmados.

* Veracruz realiza ajuste de tres casos.

CUADRO 13. Casos por entidad federativa de Enfermedades No Transmisibles hasta la semana epidemiológica 18 del 2023

ENTIDAD FEDERATIVA	Bocio Endémico CIE-10ª REV. E01				Diabetes Mellitus Insulinodependiente (tipo I) CIE-10ª REV. E10				Diabetes Mellitus No Insulinodependiente (tipo II) CIE-10ª REV. E11-E14			
	2023			2022	2023			2022	2023			2022
	Sem.	Acum.		Acum.	Sem.	Acum.		Acum.	Sem.	Acum.		Acum.
		M	F			M	F			M	F	
Aguascalientes	-	-	-	-	1	6	18	8	90	967	1 313	1 740
Baja California	-	4	8	10	3	62	70	253	430	3 806	4 632	7 126
Baja California Sur	-	-	2	2	-	6	8	10	71	553	697	1 220
Campeche	-	-	-	-	-	3	3	30	46	578	776	1 141
Coahuila	-	2	9	5	1	17	30	27	243	2 579	3 436	5 509
Colima	-	-	1	1	-	2	4	7	59	644	774	1 346
Chiapas	1	4	24	26	1	15	10	40	213	2 063	3 594	5 400
Chihuahua	-	1	8	8	3	32	39	84	285	2 283	3 146	5 999
Ciudad de México	2	3	21	9	1	16	38	50	533	5 427	7 262	10 754
Durango	-	-	-	-	4	17	23	24	143	1 641	2 364	2 785
Guanajuato	-	1	8	4	1	23	44	63	282	3 046	4 046	5 933
Guerrero	6	22	51	17	1	15	19	25	206	1 718	2 854	4 718
Hidalgo	-	-	-	3	-	1	10	17	130	1 544	2 411	3 158
Jalisco	-	12	29	47	6	99	101	136	542	5 421	7 460	11 035
México	-	4	11	33	13	108	200	253	876	8 765	12 322	18 989
Michoacán	-	1	6	9	1	5	10	16	177	1 505	2 188	3 017
Morelos	-	-	2	4	2	28	23	45	217	1 802	2 644	3 653
Navarrit	-	-	1	2	1	4	5	9	92	812	1 081	2 228
Nuevo León	-	3	8	12	2	19	7	54	419	3 215	4 416	6 992
Oaxaca	-	1	2	6	2	7	22	23	175	1 773	2 760	4 639
Puebla	-	1	7	6	-	9	12	16	214	2 436	3 652	5 521
Querétaro	-	-	-	-	-	5	3	14	132	1 004	1 402	2 309
Quintana Roo	-	-	2	-	-	6	1	6	104	955	1 299	2 226
San Luis Potosí	-	-	-	-	-	6	6	13	139	1 603	2 466	3 327
Sinaloa	-	3	5	16	12	48	61	69	266	2 461	3 337	5 099
Sonora	-	2	4	-	5	14	35	40	219	1 806	2 575	3 277
Tabasco	-	33	65	6	2	5	12	16	209	1 830	2 610	2 797
Tamaulipas	-	2	3	19	1	29	34	42	252	2 409	3 391	5 952
Tlaxcala	5	8	33	2	-	2	5	4	106	847	1 386	1 456
Veracruz	-	1	13	38	1	25	39	60	784	6 785	11 176	15 683
Yucatán	-	-	1	1	-	7	6	5	100	1 095	1 525	2 207
Zacatecas	-	2	1	3	-	3	13	19	95	851	1 267	1 958
TOTAL	14	110	325	289	64	644	911	1 478	7 849	74 224	106 262	159 194

FUENTE: SINAVE/DGE/Salud 2022. Información preliminar, incluye casos probables.

CUADRO 13.1 Casos por entidad federativa de Enfermedades No Transmisibles hasta la semana epidemiológica 18 del 2023

ENTIDAD FEDERATIVA	Intoxicación Aguda por Alcohol CIE-10ª REV. F10.0				Fiebre Reumática Aguda CIE-10ª REV. I00-I02			
	2023			2022	2023			2022
	Sem.	Acum.		Acum.	Sem.	Acum.		Acum.
		M	F			M	F	
Aguascalientes	6	53	33	66	-	-	-	4
Baja California	20	89	47	142	-	7	5	3
Baja California Sur	1	38	15	42	2	2	4	11
Campeche	2	37	12	35	-	4	3	2
Coahuila	7	223	107	234	-	11	31	25
Colima	-	42	12	107	-	-	-	1
Chiapas	17	231	65	356	1	6	10	33
Chihuahua	11	164	72	272	-	2	14	16
Ciudad de México	36	686	152	690	1	8	8	2
Durango	2	66	27	108	-	-	-	-
Guanajuato	42	634	160	729	-	2	9	4
Guerrero	12	145	58	224	1	7	14	14
Hidalgo	8	155	48	196	-	1	1	3
Jalisco	50	529	291	906	1	9	12	29
México	51	645	277	692	-	9	16	35
Michoacán	14	184	69	181	1	4	12	6
Morelos	7	116	33	132	-	7	9	4
Navarrit	3	73	39	107	-	-	-	2
Nuevo León	3	81	44	86	1	3	10	11
Oaxaca	17	210	65	194	1	1	4	7
Puebla	19	273	92	287	-	-	-	2
Querétaro	21	227	46	390	-	-	1	-
Quintana Roo	12	150	50	233	-	1	2	9
San Luis Potosí	14	177	36	152	-	1	1	-
Sinaloa	14	166	137	342	-	4	7	1
Sonora	8	232	70	204	-	8	6	18
Tabasco	10	136	37	66	-	1	5	18
Tamaulipas	10	128	71	217	-	9	7	14
Tlaxcala	11	100	27	108	-	-	2	11
Veracruz	27	258	90	301	1	27	30	10
Yucatán	5	76	30	70	1	3	4	15
Zacatecas	22	143	46	194	-	1	2	4
TOTAL	482	6 467	2 358	8 063	11	138	229	314

FUENTE: SINAVE/DGE/Salud 2022. Información preliminar, incluye casos probables.

CUADRO 13.2 Casos por entidad federativa de Enfermedades No Transmisibles hasta la semana epidemiológica 18 del 2023

ENTIDAD FEDERATIVA	Hipertensión Arterial CIE-10ª REV. I10-I15				Enfermedad Isquémica del Corazón CIE-10ª REV. I20, I25				Enfermedad Cerebrovascular CIE-10ª REV. I60-I67, I69			
	Sem.	2023		2022 Acum.	Sem.	2023		2022 Acum.	Sem.	2023		2022 Acum.
		Acum.				Acum.				Acum.		
		M	F			M	F			M	F	
Aguascalientes	120	1 445	1 904	2 498	11	174	102	231	20	152	145	171
Baja California	630	5 756	6 876	10 865	82	966	639	1 215	84	971	695	1 324
Baja California Sur	79	871	900	1 863	10	118	73	166	2	69	45	80
Campeche	52	620	819	1 165	8	72	69	141	3	59	61	109
Coahuila	294	3 566	4 784	7 446	37	558	386	700	40	466	424	830
Colima	73	844	1 037	1 125	1	47	42	52	-	50	59	77
Chiapas	191	2 013	3 265	4 842	8	132	116	195	15	214	174	275
Chihuahua	423	3 742	4 611	8 885	77	933	737	1 508	47	364	403	699
Ciudad de México	690	6 529	8 769	13 522	139	2 009	1 255	3 493	124	1 248	1 430	2 245
Durango	173	1 903	2 661	2 921	7	232	141	283	2	197	156	225
Guanajuato	369	4 076	5 008	7 012	42	485	296	437	40	388	313	515
Guerrero	191	1 824	2 637	4 563	15	147	119	155	36	247	223	273
Hidalgo	144	1 721	2 564	3 408	7	106	114	246	14	100	95	229
Jalisco	758	7 690	10 012	15 455	92	1 318	802	1 588	95	898	828	1 707
México	892	8 785	13 052	20 608	66	821	373	918	30	548	510	1 047
Michoacán	220	1 899	2 632	3 876	16	160	100	213	21	100	88	229
Morelos	187	1 819	2 368	3 729	30	434	226	430	15	196	159	291
Navarrit	122	1 238	1 541	3 228	6	59	54	205	6	40	39	113
Nuevo León	475	4 317	5 307	10 016	49	507	356	780	50	614	434	989
Oaxaca	163	1 888	2 582	4 552	11	151	125	312	11	137	170	260
Puebla	226	2 522	3 519	5 785	7	134	100	299	13	216	236	331
Querétaro	133	1 330	1 576	2 749	15	153	76	122	10	87	76	157
Quintana Roo	163	1 468	1 613	2 989	12	105	55	142	11	95	67	153
San Luis Potosí	166	2 075	2 746	3 985	14	250	180	274	8	190	124	361
Sinaloa	428	4 275	5 495	8 332	88	852	682	1 320	48	585	488	1 005
Sonora	341	3 291	4 244	5 606	17	187	161	482	21	271	222	539
Tabasco	194	2 309	3 177	3 597	12	154	101	152	18	164	169	272
Tamaulipas	394	3 987	5 004	8 750	69	556	417	1 706	47	492	416	1 315
Tlaxcala	97	721	1 190	1 435	7	110	78	34	7	67	51	59
Veracruz	833	7 825	12 207	17 415	77	903	628	1 368	84	742	739	1 383
Yucatán	158	1 566	2 155	3 164	31	341	249	393	19	218	165	342
Zacatecas	137	1 402	1 896	3 133	20	127	83	183	7	69	78	132
TOTAL	9 516	95 317	128 151	198 519	1 083	13 301	8 935	19 743	948	10 254	9 282	17 737

FUENTE: SINAVE/DGE/Salud 2022. Información preliminar, incluye casos probables.

CUADRO 13.3 Casos por entidad federativa de Enfermedades No Transmisibles hasta la semana epidemiológica 18 del 2023

ENTIDAD FEDERATIVA	Insuficiencia Venosa Periférica CIE-10 ^ª REV. I87.2				Asma CIE-10 ^ª REV. J45, J46				Gingivitis y Enfermedad Periodontal CIE-10 ^ª REV. K05			
	Sem.	2023		2022 Acum.	Sem.	2023		2022 Acum.	Sem.	2023		2022 Acum.
		Acum.				Acum.				Acum.		
		M	F			M	F			M	F	
Aguascalientes	52	191	633	620	29	282	344	417	166	1 617	3 400	4 384
Baja California	76	461	892	1 416	145	891	1 257	1 546	565	4 077	7 302	7 602
Baja California Sur	34	130	377	421	20	242	319	430	257	2 053	3 349	4 802
Campeche	8	53	170	208	12	269	422	591	86	750	1 081	1 703
Coahuila	145	697	1 423	2 056	77	569	830	1 116	474	3 701	7 570	8 033
Colima	16	133	450	290	13	165	190	274	92	1 094	1 602	2 168
Chiapas	70	374	1 320	1 346	59	701	860	1 099	290	2 210	4 092	6 537
Chihuahua	184	1 016	2 375	3 246	156	946	1 051	1 582	603	4 300	8 550	9 746
Ciudad de México	571	2 933	7 355	8 844	170	2 533	2 785	2 861	1 495	11 735	20 162	24 918
Durango	56	267	956	988	40	374	606	633	343	2 563	4 578	5 215
Guanajuato	130	539	1 653	1 801	60	494	719	678	828	5 371	11 454	13 693
Guerrero	54	242	747	912	35	426	568	612	354	2 880	5 508	5 872
Hidalgo	98	430	1 242	1 894	40	446	456	724	465	2 479	5 932	6 674
Jalisco	224	1 289	3 611	4 714	199	1 880	2 739	4 279	1 150	8 097	14 723	16 197
México	444	2 247	6 066	8 061	156	1 785	2 012	2 763	1 340	10 083	19 571	23 694
Michoacán	113	495	1 421	1 804	53	507	713	805	364	2 855	5 316	7 956
Morelos	55	225	759	766	40	317	545	564	212	1 785	3 399	4 333
Navarro	51	183	440	660	32	371	493	633	233	1 488	2 466	3 168
Nuevo León	153	627	1 725	2 343	129	1 069	1 181	1 991	831	6 298	11 305	11 360
Oaxaca	35	183	604	716	22	356	516	812	465	4 208	5 873	7 877
Puebla	105	593	1 826	2 542	27	211	251	466	983	7 143	15 908	18 278
Querétaro	59	263	745	1 038	17	142	194	453	274	1 923	3 967	5 222
Quintana Roo	41	151	520	515	48	528	615	887	369	2 820	5 289	6 410
San Luis Potosí	70	429	1 074	1 240	26	395	572	650	435	4 228	8 214	8 241
Sinaloa	136	549	1 738	1 984	87	922	1 260	1 957	513	3 919	6 667	9 637
Sonora	124	603	1 637	1 932	116	1 107	3 445	1 956	526	3 814	7 073	8 782
Tabasco	61	315	862	613	77	850	1 196	1 302	121	1 165	1 909	1 870
Tamaulipas	153	538	1 593	2 345	157	1 680	2 220	3 948	529	4 235	6 502	9 732
Tlaxcala	55	293	673	934	2	61	78	74	322	2 998	5 079	5 809
Veracruz	252	934	2 722	3 271	138	1 573	2 185	2 985	1 328	8 388	18 053	20 648
Yucatán	26	128	328	388	96	1 033	1 250	1 259	413	3 478	6 400	6 906
Zacatecas	29	168	472	694	20	220	276	395	317	2 468	4 469	5 204
TOTAL	3 680	17 679	48 409	60 602	2 298	23 345	32 148	40 742	16 743	126 223	236 763	282 671

FUENTE: SINAVE/DGE/Salud 2022. Información preliminar, incluye casos probables.

CUADRO 13.4 Casos por entidad federativa de Enfermedades No Transmisibles hasta la semana epidemiológica 18 del 2023

ENTIDAD FEDERATIVA	Úlceras Gastritis y Duodenitis CIE-10 ^o REV. K25-K29				Enfermedad Alcohólica del Hígado CIE-10 ^o REV. K70 excepto K70.3				Cirrosis Hepática Alcohólica CIE-10 ^o REV. K70.3			
	2023			2022	2023			2022	2023			2022
	Sem.	Acum.		Acum.	Sem.	Acum.		Acum.	Sem.	Acum.		Acum.
		M	F			M	F			M	F	
Aguascalientes	206	1 869	3 075	4 034	-	17	3	7	-	21	2	24
Baja California	313	2 376	3 643	5 797	2	46	14	46	5	64	10	78
Baja California Sur	238	1 343	1 800	3 040	4	25	20	13	-	8	1	9
Campeche	81	805	1 413	1 713	-	8	2	16	-	7	-	4
Coahuila	405	2 926	4 955	7 744	1	9	3	32	2	34	30	51
Colima	105	821	1 418	2 020	-	5	-	7	1	26	8	15
Chiapas	774	5 094	10 301	14 271	1	24	32	73	5	72	46	120
Chihuahua	438	3 786	6 359	9 655	4	81	33	122	10	144	42	166
Ciudad de México	1 460	12 053	17 032	24 965	9	71	16	124	9	99	22	115
Durango	435	2 612	4 596	5 942	-	25	4	26	-	38	5	41
Guanajuato	985	7 348	11 849	18 799	3	42	15	40	13	132	25	81
Guerrero	359	2 720	6 031	7 803	1	19	18	23	-	51	17	59
Hidalgo	588	3 778	7 385	11 282	5	48	34	132	-	59	30	88
Jalisco	1 063	8 116	13 434	18 792	-	104	20	83	13	120	46	108
México	1 653	11 679	21 784	31 215	9	105	29	169	7	80	42	113
Michoacán	595	4 243	7 664	10 404	1	24	15	56	3	91	30	132
Morelos	278	1 924	3 867	5 175	1	23	14	42	1	26	9	22
Navarrit	416	2 819	4 711	7 381	1	6	3	16	-	5	4	2
Nuevo León	506	3 520	5 489	9 119	2	21	2	42	2	19	1	17
Oaxaca	300	2 679	4 804	7 664	3	38	18	65	2	64	31	95
Puebla	649	4 572	8 536	13 021	4	49	29	93	5	102	47	103
Querétaro	259	1 713	2 993	4 620	1	7	5	17	-	18	1	12
Quintana Roo	233	1 624	2 531	5 153	-	9	9	12	1	37	5	37
San Luis Potosí	405	3 051	5 139	7 564	-	17	8	30	-	32	3	23
Sinaloa	453	3 757	6 258	9 785	4	31	6	31	4	78	14	83
Sonora	347	2 464	4 039	5 839	-	15	6	38	-	8	5	13
Tabasco	347	3 019	5 462	6 170	3	14	6	27	3	19	2	11
Tamaulipas	870	7 160	10 518	16 946	3	46	31	82	4	71	29	120
Tlaxcala	228	1 581	3 024	4 020	9	23	15	32	1	11	-	6
Veracruz	1 118	7 342	14 106	21 371	7	78	41	112	6	129	43	152
Yucatán	204	1 509	3 125	4 376	1	19	18	35	5	44	7	64
Zacatecas	474	3 902	5 742	9 717	-	31	5	50	2	32	6	24
TOTAL	16 785	124 205	213 083	315 397	79	1 080	474	1 693	104	1 741	563	1 988

FUENTE: SINAVE/DGE/Salud 2022. Información preliminar, incluye casos probables.

CUADRO 13.5 Casos por entidad federativa de Enfermedades No Transmisibles hasta la semana epidemiológica 18 del 2023

ENTIDAD FEDERATIVA	Hiperplasia de Próstata CIE-10 ^a REV. N40			Edema Proteinuria y Transtornos Hipertensivos en el Embarazo, Parto y Puerperio CIE-10 ^a REV. O10-O16			Diabetes Mellitus en el Embarazo CIE-10 ^a REV. O24.4		
	2023		2022	2023		2022	2023		2022
	Sem.	Acum.	Acum.	Sem.	Acum.	Acum.	Sem.	Acum.	Acum.
Aguascalientes	15	417	316	18	332	457	7	98	110
Baja California	55	1 312	942	40	962	957	21	479	423
Baja California Sur	18	383	279	4	140	140	3	52	56
Campeche	11	369	394	11	113	121	-	15	27
Coahuila	36	966	733	22	613	570	8	173	155
Colima	22	520	364	2	125	95	4	85	58
Chiapas	50	1 252	1 264	58	1 416	1 464	4	114	96
Chihuahua	68	2 122	2 024	35	720	851	11	308	203
Ciudad de México	193	5 023	4 270	70	1 204	981	55	816	502
Durango	35	741	597	7	226	267	3	84	69
Guanajuato	61	1 360	923	55	1 423	1 264	28	621	481
Guerrero	45	1 041	737	40	757	636	-	70	87
Hidalgo	36	862	805	28	516	581	10	252	227
Jalisco	147	3 548	2 917	71	1 631	1 594	24	641	757
México	231	4 885	4 115	101	2 880	2 511	45	992	1 063
Michoacán	51	1 045	969	10	398	439	2	44	68
Morelos	29	671	690	14	238	361	-	79	101
Navarrit	26	567	696	13	267	268	5	68	67
Nuevo León	88	1 450	1 154	41	1 098	1 026	62	1 012	1 134
Oaxaca	41	1 101	948	9	660	590	4	172	170
Puebla	43	1 241	971	33	832	885	7	176	103
Querétaro	23	520	503	13	286	285	10	195	158
Quintana Roo	26	504	417	37	464	380	7	101	76
San Luis Potosí	21	648	568	36	806	924	16	298	298
Sinaloa	70	1 838	1 653	47	809	921	16	344	322
Sonora	44	835	763	27	657	662	11	233	225
Tabasco	41	762	845	55	714	509	4	43	21
Tamaulipas	53	1 190	1 742	70	981	1 018	10	229	285
Tlaxcala	21	546	271	24	396	334	3	25	21
Veracruz	124	3 252	3 093	53	1 248	1 166	27	482	315
Yucatán	32	781	690	61	966	811	7	140	169
Zacatecas	12	353	268	6	188	219	3	69	57
TOTAL	1 768	42 105	36 921	1 111	24 066	23 287	417	8 510	7 904

FUENTE: SINAVE/DGE/Salud 2022. Información preliminar, incluye casos probables.

CUADRO 13.6 Casos por entidad federativa de Enfermedades No Transmisibles hasta la semana epidemiológica 18 del 2023

ENTIDAD FEDERATIVA	Quemaduras CIE-10ª REV. T20-T32				Intoxicación por Monóxido de Carbono CIE-10ª REV. T58				Intoxicación por Plaguicidas CIE-10ª REV. T60			
	Sem.	2023		2022 Acum.	Sem.	2023		2022 Acum.	Sem.	2023		2022 Acum.
		Acum.				Acum.				Acum.		
		M	F			M	F			M	F	
Aguascalientes	28	219	203	384	-	-	-	-	1	3	7	2
Baja California	49	599	526	1 004	1	8	12	2	1	8	7	1
Baja California Sur	150	229	88	126	-	1	-	-	1	4	4	6
Campeche	8	77	83	109	-	-	-	-	-	7	2	5
Coahuila	45	571	431	920	-	10	6	16	2	2	3	13
Colima	11	89	74	121	1	-	1	-	-	8	2	5
Chiapas	22	246	226	469	4	10	2	9	1	44	19	76
Chihuahua	55	414	344	674	-	4	4	21	-	2	8	4
Ciudad de México	120	1185	1 221	2 059	-	3	11	12	-	-	2	6
Durango	19	148	157	212	-	2	2	8	-	-	-	2
Guanajuato	43	492	440	899	5	1	8	8	-	8	18	28
Guerrero	27	215	222	400	-	1	-	-	1	23	21	56
Hidalgo	24	162	194	344	-	-	1	4	9	23	29	35
Jalisco	152	1 174	1 030	1 650	-	7	2	5	10	75	50	94
México	103	926	934	1 434	-	2	2	9	1	19	16	39
Michoacán	60	393	491	693	-	-	3	3	2	48	33	41
Morelos	12	123	137	181	-	-	-	-	2	19	4	14
Navarrit	16	149	142	245	-	-	-	-	-	29	11	35
Nuevo León	56	625	627	1 059	1	9	4	11	1	1	5	9
Oaxaca	25	241	296	404	-	2	2	7	2	29	17	37
Puebla	47	409	383	719	-	4	3	6	1	21	14	19
Querétaro	47	254	277	434	-	-	-	1	-	3	1	3
Quintana Roo	27	283	210	436	-	1	-	-	-	4	1	3
San Luis Potosí	18	208	189	397	-	-	-	-	1	4	4	4
Sinaloa	50	459	400	816	-	7	9	-	4	27	11	24
Sonora	23	353	360	627	-	10	12	11	-	9	7	9
Tabasco	13	233	216	367	-	-	-	-	1	5	8	15
Tamaulipas	30	360	388	800	1	2	3	12	-	2	3	13
Tlaxcala	4	73	83	128	-	4	3	1	-	1	-	2
Veracruz	60	566	690	1 077	-	2	4	1	7	42	18	36
Yucatán	23	196	206	316	-	-	-	-	-	2	-	-
Zacatecas	17	193	159	338	-	7	2	7	-	2	1	12
TOTAL	1 384	11 864	11 427	19 842	13	97	96	154	48	474	326	648

FUENTE: SINAVE/DGE/Salud 2022. Información preliminar, incluye casos probables.

CUADRO 13.7 Casos por entidad federativa de Enfermedades No Transmisibles hasta la semana epidemiológica 18 del 2023

ENTIDAD FEDERATIVA	Intoxicación por Ponzoña de animales CIE-10ª REV. T63 X21, X27 excepto T63.2				Intoxicación por Picadura de Alacrán CIE-10ª REV. T63.2, X22				Efectos del Calor y de la Luz CIE-10ª REV. T67, X30			
	Sem.	2023		2022 Acum.	Sem.	2023		2022 Acum.	Sem.	2023		2022 Acum.
		Acum.				Acum.				Acum.		
		M	F			M	F			M	F	
Aguascalientes	9	114	90	146	66	343	341	591	2	5	5	-
Baja California	18	89	75	129	-	7	10	9	3	8	12	21
Baja California Sur	5	32	20	55	-	11	9	15	-	2	3	2
Campeche	2	21	22	21	-	7	8	16	-	2	-	5
Coahuila	9	34	36	65	3	10	15	18	1	8	9	17
Colima	2	92	73	138	122	1253	1135	2 390	-	3	6	-
Chiapas	7	38	24	40	5	35	43	63	11	25	24	47
Chihuahua	13	56	58	119	2	18	18	48	2	5	8	9
Ciudad de México	5	31	37	-	3	35	51	3	2	25	21	23
Durango	3	69	86	163	77	1134	1288	2 396	-	-	-	1
Guanajuato	102	591	709	1 220	1 486	7 212	9 405	14 753	4	22	14	36
Guerrero	14	126	130	247	654	6 174	6 509	11 952	2	3	8	-
Hidalgo	7	49	46	118	7	35	47	67	3	2	3	1
Jalisco	37	469	397	721	1 271	7 981	8 981	15 305	5	46	49	12
México	14	170	198	344	321	1 706	2 197	4 031	7	50	54	81
Michoacán	51	363	1 544	551	643	3 886	4 478	7 684	2	13	6	15
Morelos	24	158	119	214	658	3 799	3 972	6 995	1	2	1	11
Navarrit	9	87	62	120	212	1 748	1 632	3 557	2	3	3	5
Nuevo León	6	55	48	54	2	6	6	11	3	19	16	33
Oaxaca	12	115	117	199	113	801	1 083	1 730	5	27	32	19
Puebla	22	136	130	197	173	2 140	2 635	4 827	1	18	12	14
Querétaro	25	185	165	231	153	732	918	1 194	-	3	1	6
Quintana Roo	3	22	24	56	-	19	27	28	1	6	1	1
San Luis Potosí	5	36	34	72	4	22	45	71	-	1	-	1
Sinaloa	42	226	171	351	170	854	1 257	2 260	6	8	9	2
Sonora	38	225	225	395	90	227	373	833	9	38	39	56
Tabasco	2	35	33	42	1	9	35	59	19	119	66	96
Tamaulipas	13	74	55	136	2	42	43	44	6	13	9	18
Tlaxcala	1	20	9	36	1	8	7	19	-	-	4	-
Veracruz	21	150	112	193	5	45	79	96	2	28	19	14
Yucatán	1	10	10	7	-	3	3	11	5	8	3	11
Zacatecas	10	104	100	177	141	736	815	1 303	-	8	12	11
TOTAL	532	3 982	4 959	6 557	6 385	41 038	47 465	82 379	104	520	449	568

FUENTE: SINAVE/DGE/Salud 2022. Información preliminar, incluye casos probables.

CUADRO 13.8 Casos por entidad federativa de Enfermedades No Transmisibles hasta la semana epidemiológica 18 del 2023; ESAVI hasta la semana 19 del 2023

ENTIDAD FEDERATIVA	Hipotermia CIE-10 ^a REV. T68				Contacto Traumático con Avispas, Avispones y Abejas CIE-10 ^a REV. X23				Eventos Supuestamente Asociados a la Vacunación [§] (ESAVI) CIE-10 ^a REV. Y58, Y59			
	2023			2022	2023			2022	2023			2022
	Sem.	Acum.		Acum.	Sem.	Acum.		Acum.	Sem.	Acum.		Acum.
		M	F			M	F			M	F	
Aguascalientes	-	-	1	-	5	46	23	39	-	3	6	48
Baja California	-	2	3	3	4	27	8	21	-	7	7	138
Baja California Sur	-	-	-	-	2	11	2	21	-	-	-	22
Campeche	-	-	-	-	7	27	25	36	11	4	7	59
Coahuila	-	4	6	1	1	12	6	43	-	1	3	57
Colima	-	-	-	-	2	59	34	108	-	1	5	63
Chiapas	-	-	2	-	8	50	29	58	-	10	13	103
Chihuahua	-	5	1	4	2	10	8	21	1	3	13	71
Ciudad de México	-	6	3	5	2	7	23	11	4	52	124	585
Durango	-	-	-	-	4	18	16	32	-	2	-	60
Guanajuato	-	-	1	1	27	150	143	227	-	10	12	69
Guerrero	-	1	-	-	5	70	60	90	-	2	7	107
Hidalgo	-	1	-	-	2	73	55	96	1	18	23	125
Jalisco	-	1	-	-	32	294	177	391	3	23	40	728
México	3	4	5	7	7	62	79	142	3	16	22	406
Michoacán	1	-	1	-	25	171	117	213	-	2	3	54
Morelos	-	-	-	-	2	54	65	108	-	3	1	62
Navarrit	-	-	-	-	3	84	48	119	-	-	-	43
Nuevo León	-	-	-	1	8	21	23	28	3	19	10	106
Oaxaca	1	2	2	1	9	65	60	116	4	5	13	214
Puebla	-	1	1	-	7	89	90	155	-	-	-	145
Querétaro	-	-	-	-	2	16	16	28	2	11	10	76
Quintana Roo	-	-	1	-	1	24	21	23	-	1	3	52
San Luis Potosí	-	-	1	-	5	56	32	62	-	-	-	79
Sinaloa	-	-	-	1	19	128	69	150	1	6	7	51
Sonora	-	1	1	8	7	39	35	91	-	4	2	26
Tabasco	-	-	-	-	-	45	36	31	-	-	5	47
Tamaulipas	-	1	1	1	5	40	20	62	-	1	1	165
Tlaxcala	-	-	2	3	-	3	4	5	-	3	11	122
Veracruz	-	1	1	-	12	84	40	69	-	10	14	173
Yucatán	-	1	-	-	5	31	17	45	2	10	11	80
Zacatecas	-	-	1	-	25	145	124	156	2	3	3	255
TOTAL	5	31	34	36	245	2 011	1 505	2 797	37	230	376	4 391

FUENTE: SINAVE/DGE/Salud 2022. Información preliminar, incluye casos probables.

§FUENTE: SINAVE/DGE/Salud 2023. Sistema Especial de Vigilancia Epidemiológica, Información preliminar de casos confirmados.

CUADRO 14. Casos por entidad federativa de Transtornos de la Nutrición hasta la semana epidemiológica 18 del 2023

ENTIDAD FEDERATIVA	Desnutrición Severa CIE-10ª Rev. E40-E43				Desnutrición Moderada CIE-10ª Rev. E44.0				Desnutrición Leve CIE-10ª Rev. E44.1			
	Sem.	2023		2022 Acum.	Sem.	2023		2022 Acum.	Sem.	2023		2022 Acum.
		Acum.				Acum.				Acum.		
		M	F			M	F			M	F	
Aguascalientes	1	9	10	11	2	12	11	20	5	63	98	127
Baja California	3	11	13	15	1	14	26	37	14	121	113	220
Baja California Sur	-	-	-	6	-	2	3	38	3	27	30	107
Campeche	-	5	12	24	1	9	15	28	11	89	98	166
Coahuila	2	6	7	28	3	20	26	33	18	139	192	259
Colima	1	6	11	8	2	17	21	29	11	92	103	165
Chiapas	3	46	43	54	4	57	65	90	19	291	388	528
Chihuahua	3	49	60	56	8	45	74	86	27	188	279	479
Ciudad de México	9	62	55	111	10	119	131	183	68	602	710	1 078
Durango	-	7	6	14	1	9	10	27	9	113	125	173
Guanajuato	3	44	59	57	8	61	56	116	26	306	346	519
Guerrero	3	37	50	65	12	69	102	212	64	486	610	1 109
Hidalgo	2	12	23	21	10	51	37	87	50	391	513	925
Jalisco	7	80	74	82	14	147	157	131	69	721	860	1 002
México	13	89	126	140	13	259	263	439	63	850	988	1 765
Michoacán	3	22	31	45	20	63	53	110	27	258	330	634
Morelos	2	21	19	39	7	57	61	97	37	240	310	479
Navarrit	1	13	12	48	1	42	55	50	10	144	158	266
Nuevo León	1	18	16	33	3	42	37	65	26	199	244	287
Oaxaca	-	21	40	60	4	54	52	139	34	339	399	623
Puebla	1	32	41	62	8	77	67	141	42	460	494	980
Querétaro	2	4	4	8	2	18	12	27	6	67	99	170
Quintana Roo	1	7	1	12	3	17	15	35	9	119	150	182
San Luis Potosí	3	14	17	39	4	29	34	49	17	175	243	393
Sinaloa	4	57	39	72	6	88	63	105	16	156	207	511
Sonora	1	14	27	40	1	22	137	40	12	115	170	194
Tabasco	-	9	18	49	5	36	44	50	13	132	150	200
Tamaulipas	1	44	58	42	2	26	29	64	14	167	232	333
Tlaxcala	1	5	7	8	-	15	6	13	4	51	60	121
Veracruz	6	45	56	98	11	127	184	189	70	618	812	1 236
Yucatán	-	7	16	37	4	40	28	44	21	168	261	349
Zacatecas	2	9	10	24	8	60	45	103	14	155	168	296
TOTAL	79	805	961	1 408	178	1 704	1 919	2 877	829	8 042	9 940	15 876

FUENTE: SINAVE/DGE/Salud 2022. Información preliminar, incluye casos probables.

CUADRO 14.1 Casos por entidad federativa de Transtornos de la Nutrición hasta la semana epidemiológica 18 del 2023

ENTIDAD FEDERATIVA	Obesidad CIE-10 ^a REV. E66				Anorexia, Bulimia y Otros Trastornos Alimentarios CIE-10 ^a REV. F50			
	Sem.	2023		2022 Acum.	Sem.	2023		2022 Acum.
		Acum.				Acum.		
		M	F			M	F	
Aguascalientes	122	1 082	1 752	3 440	-	8	19	14
Baja California	487	3 953	6 920	11 827	14	22	181	91
Baja California Sur	132	1 141	1 653	4 015	-	5	12	17
Campeche	96	972	1 483	2 073	-	-	2	9
Coahuila	337	2 366	4 760	9 565	3	10	25	81
Colima	126	1 021	1 733	3 159	1	-	6	11
Chiapas	170	1 420	3 097	4 819	-	8	23	30
Chihuahua	505	2 931	6 375	11 360	9	44	91	155
Ciudad de México	1 137	9 212	16 908	26 467	12	1 426	2 413	103
Durango	191	1 482	2 750	4 375	-	2	10	7
Guanajuato	392	3 478	5 854	10 583	-	14	71	36
Guerrero	335	1 891	3 586	6 337	-	17	33	27
Hidalgo	171	1 319	2 659	5 449	1	6	11	19
Jalisco	1 071	8 840	15 692	27 429	13	37	103	158
México	1 205	10 214	17 544	30 878	9	59	157	333
Michoacán	286	2 092	3 934	8 557	1	7	24	29
Morelos	294	1 696	2 992	3 452	2	5	22	13
Navarrit	121	1 221	1 829	4 338	-	1	9	15
Nuevo León	710	5 516	8 740	17 556	1	10	38	130
Oaxaca	250	2 069	3 454	5 086	1	21	27	30
Puebla	349	3 002	5 633	9 248	1	8	16	23
Querétaro	233	1 640	2 927	5 137	1	3	10	7
Quintana Roo	322	2 463	3 897	7 007	-	3	15	18
San Luis Potosí	289	3 121	5 036	8 826	1	4	17	22
Sinaloa	309	2 399	4 465	7 621	2	11	42	37
Sonora	421	2 956	6 242	7 817	7	18	34	45
Tabasco	195	1 919	3 096	5 119	-	5	15	20
Tamaulipas	499	3 875	5 872	8 841	-	22	39	32
Tlaxcala	84	980	1 853	3 837	-	2	13	12
Veracruz	872	5 762	11 506	21 832	7	38	72	99
Yucatán	263	2 033	3 644	5 795	1	7	21	27
Zacatecas	121	775	1 307	2 471	1	2	9	7
TOTAL	12 095	94 841	169 193	294 316	88	1 825	3 580	1 657

FUENTE: SINAVE/DGE/Salud 2022. Información preliminar, incluye casos probables.

CUADRO 15. Casos por entidad federativa de Displasias y Neoplasias hasta la semana epidemiológica 18 del 2023

ENTIDAD FEDERATIVA	Tumor Maligno de la Mama CIE-10ª REV. C50				Tumor Maligno del Cuello del Útero CIE-10ª REV. C53			
	Sem.	2023		2022 Acum.	2023		2022 Acum.	
		Acum.	Acum.		Sem.	Acum.		
			M					F
Aguascalientes	4	1	66	68	-	7	7	
Baja California	8	2	160	211	1	39	41	
Baja California Sur	4	-	71	52	-	13	5	
Campeche	2	6	92	74	-	58	22	
Coahuila	5	3	149	122	1	36	25	
Colima	6	-	170	110	2	29	20	
Chiapas	4	10	110	168	1	25	29	
Chihuahua	5	5	212	277	-	51	72	
Ciudad de México	45	7	885	1 271	1	42	110	
Durango	17	1	289	246	1	14	13	
Guanajuato	11	1	281	226	3	62	68	
Guerrero	5	14	133	80	7	42	20	
Hidalgo	4	-	65	89	-	16	4	
Jalisco	70	124	1 138	876	5	141	129	
México	19	16	416	550	5	43	61	
Michoacán	12	2	130	182	3	28	53	
Morelos	2	1	96	379	-	28	32	
Navarrit	-	-	28	118	-	9	25	
Nuevo León	7	4	169	246	-	40	44	
Oaxaca	15	17	300	390	3	90	121	
Puebla	3	1	80	41	2	14	14	
Querétaro	7	2	115	89	1	14	13	
Quintana Roo	4	-	45	50	-	16	25	
San Luis Potosí	2	1	126	78	-	42	32	
Sinaloa	16	-	256	154	4	90	60	
Sonora	-	4	97	106	1	11	15	
Tabasco	7	9	86	105	-	34	21	
Tamaulipas	8	6	219	125	-	73	37	
Tlaxcala	2	-	48	8	-	12	1	
Veracruz	34	18	797	643	4	189	134	
Yucatán	6	5	198	141	1	27	25	
Zacatecas	1	3	44	77	-	5	6	
TOTAL	335	263	7 071	7 352	46	1 340	1 284	

FUENTE: SINAVE/DGE/Salud 2022. Información preliminar, incluye casos probables.

CUADRO 15.1 Casos por entidad federativa de Displasias y Neoplasias hasta la semana epidemiológica 18 del 2023

ENTIDAD FEDERATIVA	Displasia Cervical Leve y Moderada CIE-10 ^a REV. N87.0-N87.1			Displasia Cervical Severa y CaCu <i>In Situ</i> CIE-10 ^a REV. N87.2, D06		
	2023		2022	2023		2022
	Sem.	Acum.	Acum.	Sem.	Acum.	Acum.
Aguascalientes	-	27	29	-	7	12
Baja California	10	235	168	2	27	40
Baja California Sur	1	58	42	-	3	12
Campeche	-	17	21	-	8	11
Coahuila	7	123	102	2	23	21
Colima	11	58	21	1	7	2
Chiapas	6	109	176	1	21	46
Chihuahua	10	212	161	2	62	66
Ciudad de México	79	1 691	2 437	6	205	265
Durango	15	393	118	1	32	13
Guanajuato	55	748	574	19	97	65
Guerrero	3	208	192	1	37	34
Hidalgo	13	348	473	-	42	66
Jalisco	27	579	613	2	78	60
México	64	1 301	1 314	4	186	172
Michoacán	23	363	444	3	66	36
Morelos	1	22	126	-	3	24
Navarro	1	472	367	1	95	115
Nuevo León	12	157	216	2	41	36
Oaxaca	2	323	265	8	95	54
Puebla	18	446	323	2	65	52
Querétaro	9	277	374	1	59	78
Quintana Roo	-	153	247	-	13	16
San Luis Potosí	19	418	529	1	34	38
Sinaloa	16	291	313	4	72	57
Sonora	15	168	143	2	42	34
Tabasco	4	149	180	-	24	26
Tamaulipas	10	155	283	1	43	91
Tlaxcala	1	22	54	2	26	1
Veracruz	28	713	475	5	139	109
Yucatán	3	117	57	-	25	7
Zacatecas	-	38	99	1	17	29
TOTAL	463	10 391	10 936	74	1 694	1 688

FUENTE: SINAVE/DGE/Salud 2022. Información preliminar, incluye casos probables.

CUADRO 15.2 Casos por entidad federativa de Displasias y Neoplasias hasta la semana epidemiológica 18 del 2023

ENTIDAD FEDERATIVA	Tumor Maligno de la Próstata CIE-10ª REV. C61			Tumor Maligno del Cuerpo del Útero CIE-10ª REV. C54			Tumor Maligno del Ovario CIE-10ª REV. C56		
	2023		2022	2023		2022	2023		2022
	Sem.	Acum.	Acum.	Sem.	Acum.	Acum.	Sem.	Acum.	Acum.
Aguascalientes	2	18	-	-	2	-	1	9	-
Baja California	-	58	-	2	16	-	2	22	-
Baja California Sur	-	3	-	1	2	-	-	4	-
Campeche	-	21	-	1	21	-	-	12	-
Coahuila	1	34	-	2	10	-	2	10	-
Colima	5	59	-	2	11	-	-	10	-
Chiapas	-	16	-	-	4	-	2	14	-
Chihuahua	3	37	-	-	11	-	2	12	-
Ciudad de México	10	61	-	-	6	-	1	19	-
Durango	2	17	-	-	5	-	2	5	-
Guanajuato	1	14	-	2	2	-	-	1	-
Guerrero	3	28	-	-	9	-	1	12	-
Hidalgo	1	16	-	-	-	-	1	6	-
Jalisco	22	360	-	8	76	-	4	194	-
México	3	38	-	1	5	-	-	10	-
Michoacán	2	21	-	1	3	-	-	6	-
Morelos	3	46	-	4	57	-	4	18	-
Navarrit	-	1	-	-	-	-	-	1	-
Nuevo León	3	24	-	1	8	-	3	19	-
Oaxaca	10	63	-	3	31	-	10	41	-
Puebla	3	25	-	1	12	-	1	9	-
Querétaro	2	13	-	-	2	-	1	6	-
Quintana Roo	-	11	-	-	2	-	-	3	-
San Luis Potosí	2	27	-	-	5	-	-	17	-
Sinaloa	3	36	-	-	5	-	-	9	-
Sonora	-	35	-	-	6	-	1	11	-
Tabasco	-	13	-	-	7	-	1	15	-
Tamaulipas	1	36	-	-	14	-	1	14	-
Tlaxcala	-	2	-	-	-	-	-	-	-
Veracruz	5	104	-	-	17	-	1	51	-
Yucatán	1	76	-	-	27	-	-	20	-
Zacatecas	-	2	-	-	-	-	-	-	-
TOTAL	88	1 315	-	29	376	-	41	580	-

FUENTE: SINAVE/DGE/Salud 2022. Información preliminar, incluye casos probables.

CUADRO 15.3 Casos por entidad federativa de Displasias y Neoplasias hasta la semana epidemiológica 18 del 2023

ENTIDAD FEDERATIVA	Tumor Maligno de Traquea, Bronquios y Pulmón CIE-10ª REV. C33-C34				Tumor Maligno del Estómago CIE-10ª REV. C16				Tumor Maligno del Colon y Recto CIE-10ª REV. C18-C21			
	2023			2022 Acum.	2023			2022 Acum.	2023			2022 Acum.
	Sem.	Acum.			Sem.	Acum.			Sem.	Acum.		
		M	F	M		F	M	F				
Aguascalientes	1	2	3	-	-	4	1	-	1	11	3	-
Baja California	2	7	5	-	1	5	12	-	7	28	28	-
Baja California Sur	-	-	1	-	-	2	-	-	1	5	3	-
Campeche	-	1	2	-	-	11	20	-	-	11	25	-
Coahuila	2	4	-	-	1	9	6	-	3	20	14	-
Colima	-	5	4	-	-	2	-	-	1	15	19	-
Chiapas	-	3	1	-	-	11	9	-	-	4	7	-
Chihuahua	-	9	8	-	1	5	6	-	2	15	14	-
Ciudad de México	9	49	43	-	-	9	8	-	3	16	16	-
Durango	2	3	-	-	1	1	2	-	1	8	5	-
Guanajuato	-	4	2	-	-	3	2	-	2	8	8	-
Guerrero	1	6	3	-	1	6	5	-	1	7	8	-
Hidalgo	-	-	1	-	-	1	2	-	-	2	4	-
Jalisco	4	33	26	-	12	49	27	-	18	139	124	-
México	-	2	2	-	3	7	6	-	3	14	11	-
Michoacán	1	2	2	-	1	5	1	-	1	11	3	-
Morelos	-	9	9	-	-	15	13	-	11	42	39	-
Navarrit	-	-	-	-	-	-	1	-	-	1	-	-
Nuevo León	-	3	2	-	1	4	6	-	2	22	12	-
Oaxaca	4	11	12	-	-	6	8	-	10	27	30	-
Puebla	-	2	5	-	1	8	11	-	-	15	9	-
Querétaro	-	3	-	-	-	4	1	-	1	7	2	-
Quintana Roo	-	-	1	-	2	5	3	-	1	8	5	-
San Luis Potosí	-	3	4	-	1	4	4	-	1	12	12	-
Sinaloa	-	4	5	-	-	3	4	-	-	13	5	-
Sonora	2	10	4	-	-	5	1	-	-	15	13	-
Tabasco	-	2	1	-	2	9	9	-	1	12	22	-
Tamaulipas	2	9	4	-	-	4	9	-	4	21	25	-
Tlaxcala	1	1	-	-	-	-	-	-	-	-	-	-
Veracruz	-	7	7	-	2	20	11	-	6	46	22	-
Yucatán	-	5	8	-	-	13	6	-	5	20	28	-
Zacatecas	-	-	-	-	-	-	3	-	-	1	1	-
TOTAL	31	199	165	-	30	230	197	-	86	576	517	-

FUENTE: SINAVE/DGE/Salud 2022. Información preliminar, incluye casos probables.

CUADRO 15.4 Casos por entidad federativa de Displasias y Neoplasias hasta la semana epidemiológica 18 del 2023

ENTIDAD FEDERATIVA	Tumor Maligno del Hígado y de las Vías Biliares Intrahepáticas CIE-10ª REV. C22				Linfoma Hodking CIE-10ª REV. C81				Linfoma no Hodking CIE-10ª REV. C82-C85			
	2023			2022 Acum.	2023			2022 Acum.	2023			2022 Acum.
	Sem.	Acum.			Sem.	Acum.			Sem.	Acum.		
		M	F	M		F	M	F				
Aguascalientes	-	1	1	-	-	2	-	-	-	3	3	-
Baja California	2	6	1	-	1	5	3	-	1	9	6	-
Baja California Sur	-	3	-	-	-	-	1	-	-	3	1	-
Campeche	-	4	1	-	-	-	-	-	-	9	14	-
Coahuila	2	6	4	-	-	2	1	-	-	3	5	-
Colima	-	3	-	-	-	1	-	-	-	4	2	-
Chiapas	2	6	7	-	-	-	-	-	-	7	6	-
Chihuahua	-	3	3	-	1	2	1	-	-	4	3	-
Ciudad de México	-	3	-	-	-	2	2	-	-	2	5	-
Durango	-	-	2	-	-	-	-	-	-	1	-	-
Guanajuato	-	7	1	-	-	2	-	-	-	8	5	-
Guerrero	-	2	4	-	-	1	2	-	1	3	3	-
Hidalgo	-	-	2	-	-	1	-	-	-	-	3	-
Jalisco	3	36	22	-	3	10	28	-	3	46	37	-
México	-	4	10	-	1	2	1	-	1	5	-	-
Michoacán	-	3	2	-	-	1	2	-	-	1	3	-
Morelos	3	7	8	-	2	8	3	-	16	64	69	-
Navarrit	-	-	1	-	-	-	-	-	-	-	-	-
Nuevo León	1	2	3	-	-	-	2	-	-	7	-	-
Oaxaca	2	11	10	-	-	5	4	-	3	15	19	-
Puebla	-	1	3	-	-	1	6	-	1	13	5	-
Querétaro	-	-	1	-	-	3	-	-	-	2	1	-
Quintana Roo	-	1	2	-	-	-	-	-	-	-	1	-
San Luis Potosí	-	5	6	-	-	1	-	-	-	3	6	-
Sinaloa	-	3	3	-	-	1	1	-	-	5	4	-
Sonora	-	3	2	-	-	1	1	-	1	5	7	-
Tabasco	-	10	9	-	-	-	3	-	2	9	7	-
Tamaulipas	-	5	5	-	3	3	5	-	-	8	5	-
Tlaxcala	-	-	-	-	-	-	1	-	-	2	-	-
Veracruz	2	20	20	-	-	8	15	-	-	9	13	-
Yucatán	-	17	7	-	-	10	2	-	-	23	23	-
Zacatecas	-	-	-	-	-	-	-	-	-	1	-	-
TOTAL	17	172	140	-	11	72	84	-	29	274	256	-

FUENTE: SINAVE/DGE/Salud 2022. Información preliminar, incluye casos probables.

CUADRO 15.5 Casos por entidad federativa de Displasias y Neoplasias hasta la semana epidemiológica 18 del 2023

ENTIDAD FEDERATIVA	Leucemia CIE-10ª REV. C91-C95				Tumor Maligno del Esófago CIE-10ª REV. C15				Tumor Maligno del Páncreas CIE-10ª REV. C26			
	2023			2022 Acum.	2023			2022 Acum.	2023			2022 Acum.
	Sem.	Acum.			Sem.	Acum.			Sem.	Acum.		
		M	F	M		F	M	F				
Aguascalientes	-	-	1	-	1	-	2	-	-	-	1	-
Baja California	5	15	11	-	-	1	-	-	-	3	2	-
Baja California Sur	-	-	1	-	-	-	-	-	-	2	2	-
Campeche	4	7	4	-	-	-	-	-	-	-	3	-
Coahuila	-	1	3	-	-	4	-	-	-	2	-	-
Colima	-	2	2	-	-	3	2	-	-	-	1	-
Chiapas	-	8	8	-	-	1	-	-	1	3	6	-
Chihuahua	5	18	7	-	-	1	-	-	1	5	1	-
Ciudad de México	2	6	10	-	1	5	1	-	-	6	4	-
Durango	-	1	-	-	-	2	-	-	-	-	1	-
Guanajuato	2	12	16	-	-	1	-	-	-	1	4	-
Guerrero	-	8	6	-	-	-	1	-	1	2	3	-
Hidalgo	-	1	3	-	-	1	-	-	-	-	1	-
Jalisco	4	33	26	-	3	31	3	-	9	40	62	-
México	3	5	8	-	-	-	-	-	-	3	4	-
Michoacán	-	2	1	-	-	1	-	-	-	2	2	-
Morelos	3	18	11	-	-	4	1	-	-	12	7	-
Navarrit	-	-	1	-	-	-	-	-	-	-	1	-
Nuevo León	1	2	1	-	-	3	1	-	1	5	7	-
Oaxaca	3	18	6	-	1	3	4	-	1	7	2	-
Puebla	1	3	9	-	-	1	-	-	-	3	1	-
Querétaro	-	1	2	-	-	-	-	-	-	-	2	-
Quintana Roo	1	-	3	-	-	-	-	-	-	1	2	-
San Luis Potosí	-	5	4	-	-	4	3	-	-	3	4	-
Sinaloa	-	5	2	-	-	1	2	-	1	5	2	-
Sonora	1	2	-	-	-	-	-	-	-	1	4	-
Tabasco	4	18	8	-	1	1	-	-	-	5	1	-
Tamaulipas	7	12	7	-	-	2	-	-	1	-	4	-
Tlaxcala	-	-	-	-	-	1	-	-	-	-	1	-
Veracruz	4	12	10	-	-	5	1	-	-	5	6	-
Yucatán	5	22	16	-	-	3	-	-	-	4	4	-
Zacatecas	-	-	-	-	-	-	-	-	-	1	-	-
TOTAL	55	237	187	-	7	79	21	-	16	121	145	-

FUENTE: SINAVE/DGE/Salud 2022. Información preliminar, incluye casos probables.

CUADRO 15.6 Casos por entidad federativa de Displasias y Neoplasias hasta la semana epidemiológica 18 del 2023

ENTIDAD FEDERATIVA	Tumores Malignos del Encéfalo y Otras Partes del Sistema Nervioso Central CIE-10ª REV. C70-C72				Tumores Malignos de los Huesos y de los Cartílagos Articulares CIE-10ª REV. C40-C41				Tumor Maligno del Riñón CIE-10ª REV. C64			
	2023			2022	2023			2022	2023			2022
	Sem.	Acum.		Acum.	Sem.	Acum.		Acum.	Sem.	Acum.		Acum.
		M	F			M	F			M	F	
Aguascalientes	-	-	-	-	-	1	1	-	-	1	1	-
Baja California	2	3	10	-	-	2	3	-	3	9	5	-
Baja California Sur	-	-	-	-	-	-	2	-	-	1	1	-
Campeche	-	-	2	-	-	-	-	-	2	3	6	-
Coahuila	-	6	5	-	-	3	1	-	1	5	5	-
Colima	-	1	1	-	-	-	-	-	-	5	3	-
Chiapas	1	4	2	-	-	4	-	-	-	3	2	-
Chihuahua	2	2	3	-	-	1	2	-	-	6	2	-
Ciudad de México	-	7	6	-	2	50	59	-	-	8	7	-
Durango	-	-	2	-	-	-	-	-	-	2	2	-
Guanajuato	2	4	4	-	-	3	1	-	-	1	1	-
Guerrero	-	-	1	-	-	-	2	-	1	1	2	-
Hidalgo	-	-	1	-	-	1	2	-	-	3	1	-
Jalisco	2	6	15	-	4	10	14	-	4	38	30	-
México	-	4	2	-	-	5	-	-	-	3	2	-
Michoacán	-	1	-	-	-	-	2	-	-	1	-	-
Morelos	2	5	13	-	-	4	4	-	5	16	11	-
Navarrit	-	-	-	-	-	-	-	-	-	-	-	-
Nuevo León	-	1	3	-	-	1	1	-	-	5	3	-
Oaxaca	-	2	8	-	-	3	3	-	3	20	11	-
Puebla	1	3	-	-	1	2	2	-	-	1	3	-
Querétaro	-	1	-	-	-	1	-	-	-	3	2	-
Quintana Roo	-	1	1	-	-	2	-	-	-	2	-	-
San Luis Potosí	-	2	3	-	-	3	-	-	-	7	1	-
Sinaloa	-	6	2	-	-	1	2	-	-	3	3	-
Sonora	-	1	3	-	-	3	-	-	-	2	2	-
Tabasco	-	2	-	-	1	6	5	-	-	2	6	-
Tamaulipas	-	2	1	-	1	2	3	-	-	11	7	-
Tlaxcala	-	1	-	-	-	-	-	-	-	-	1	-
Veracruz	1	12	8	-	1	3	9	-	2	21	9	-
Yucatán	-	2	2	-	-	3	-	-	1	31	12	-
Zacatecas	-	-	-	-	-	-	-	-	-	-	-	-
TOTAL	13	79	98	-	10	114	118	-	22	214	141	-

FUENTE: SINAVE/DGE/Salud 2022. Información preliminar, incluye casos probables.

CUADRO 16. Casos por entidad federativa de Defectos al Nacimiento hasta la semana epidemiológica 18 del 2023

ENTIDAD FEDERATIVA	Anencefalia CIE-10ª REV. Q00				Encefalocele CIE-10ª REV. Q01				Microcefalia CIE-10ª REV. Q02			
	2023			2022 Acum.	2023			2022 Acum.	2023			2022 Acum.
	Sem.	Acum.			Sem.	Acum.			Sem.	Acum.		
		M	F	M		F	M	F				
Aguascalientes	-	-	-	-	-	-	-	-	-	1	-	-
Baja California	-	-	1	2	-	3	-	2	-	1	2	6
Baja California Sur	-	1	-	-	-	-	-	-	-	-	1	-
Campeche	-	-	-	2	-	-	-	-	-	-	-	1
Coahuila	-	-	-	-	-	-	-	-	-	1	-	-
Colima	-	-	-	2	-	-	-	1	-	-	1	4
Chiapas	1	2	1	6	-	2	-	2	-	-	-	3
Chihuahua	-	-	1	1	-	-	-	-	1	3	1	-
Ciudad de México	-	1	1	2	-	3	-	-	-	3	5	-
Durango	-	-	-	-	-	-	-	-	-	-	-	-
Guanajuato	-	-	-	2	-	1	-	1	-	1	3	3
Guerrero	1	1	1	4	1	-	2	-	-	1	-	1
Hidalgo	-	2	2	2	-	-	1	-	-	2	2	2
Jalisco	1	1	2	4	-	-	1	1	2	16	22	9
México	-	-	3	3	-	-	1	1	-	-	4	1
Michoacán	-	1	-	1	-	-	2	-	-	1	-	1
Morelos	-	3	-	2	-	1	-	-	-	-	-	3
Navarrit	-	1	-	-	-	1	-	-	-	-	-	-
Nuevo León	-	-	-	-	-	-	-	2	-	-	1	3
Oaxaca	-	4	2	3	-	-	-	2	-	-	1	2
Puebla	-	4	5	2	-	1	-	1	-	2	1	6
Querétaro	-	-	-	1	-	-	-	-	-	1	-	-
Quintana Roo	1	1	-	3	-	-	-	-	2	5	12	4
San Luis Potosí	-	1	2	-	-	-	-	-	-	2	1	-
Sinaloa	-	3	2	1	-	-	-	-	1	2	-	1
Sonora	-	2	1	1	-	-	1	-	-	-	1	-
Tabasco	1	-	1	-	-	1	-	-	-	-	-	3
Tamaulipas	-	-	-	-	-	-	-	3	-	1	-	3
Tlaxcala	-	-	-	1	-	2	2	1	-	-	-	1
Veracruz	-	2	3	4	-	1	-	2	-	2	1	1
Yucatán	-	1	-	2	-	1	-	1	1	7	8	10
Zacatecas	-	-	-	1	-	-	-	-	-	1	-	1
TOTAL	5	31	28	52	1	17	10	20	7	53	67	69

FUENTE: SINAVE/DGE/Salud 2022. Información preliminar, incluye casos probables.

CUADRO 16.1 Casos por entidad federativa de Defectos al Nacimiento hasta la semana epidemiológica 18 del 2023

ENTIDAD FEDERATIVA	Espina Bífida CIE-10ª REV. Q05				Labio y Paladar Hendido CIE-10ª REV. Q35-Q37			
	2023			2022 Acum.	2023			2022 Acum.
	Sem.	Acum.			Sem.	Acum.		
		M	F	M		F		
Aguascalientes	-	-	-	-	-	4	-	-
Baja California	-	5	-	5	1	12	3	12
Baja California Sur	-	-	-	-	-	-	-	4
Campeche	-	-	1	-	-	2	-	4
Coahuila	-	2	1	2	-	4	2	-
Colima	-	-	-	2	-	1	2	3
Chiapas	-	1	3	8	-	13	6	13
Chihuahua	-	1	2	4	-	-	4	1
Ciudad de México	-	7	8	1	2	17	21	1
Durango	-	-	-	-	1	4	-	-
Guanajuato	-	1	1	7	-	6	5	15
Guerrero	2	5	5	6	-	4	4	8
Hidalgo	-	-	-	3	3	6	4	11
Jalisco	-	5	3	7	1	8	12	30
México	1	7	5	10	3	28	26	26
Michoacán	-	2	1	4	1	3	6	8
Morelos	1	-	2	7	2	15	9	24
Navarrit	-	-	-	3	-	-	-	2
Nuevo León	-	1	1	2	-	8	4	18
Oaxaca	-	1	-	6	-	6	6	5
Puebla	-	2	3	2	-	8	5	22
Querétaro	-	-	-	-	-	2	1	3
Quintana Roo	-	2	2	2	-	6	1	3
San Luis Potosí	-	4	-	2	1	5	2	3
Sinaloa	-	-	2	1	3	5	3	9
Sonora	-	2	1	5	-	4	4	7
Tabasco	-	1	-	1	1	5	1	5
Tamaulipas	-	-	-	7	-	4	4	11
Tlaxcala	-	2	-	-	-	3	-	3
Veracruz	-	5	-	9	-	17	9	18
Yucatán	-	-	-	-	1	5	4	5
Zacatecas	-	-	-	2	1	6	3	6
TOTAL	4	56	41	108	21	211	151	280

FUENTE: SINAVE/DGE/Salud 2022. Información preliminar, incluye casos probables.

CUADRO 17. Casos por entidad federativa de Enfermedades Neurológicas y de Salud Mental hasta la semana epidemiológica 18 del 2023

ENTIDAD FEDERATIVA	Depresión CIE-10ª REV. F32				Enfermedad de Parkinson CIE-10ª REV. G20				Enfermedad de Alzheimer CIE-10ª REV. G30			
	2023			2022 Acum.	2023			2022 Acum.	2023			2022 Acum.
	Sem.	Acum.			Sem.	Acum.			Sem.	Acum.		
		M	F	M		F	M	F				
Aguascalientes	25	117	371	358	2	13	9	21	-	2	9	4
Baja California	95	477	1 071	1 524	1	33	60	72	4	11	26	49
Baja California Sur	31	237	357	617	1	11	6	22	-	4	4	3
Campeche	45	145	394	390	2	17	9	30	-	4	5	15
Coahuila	59	368	796	830	6	33	32	67	-	10	16	18
Colima	23	164	427	402	7	47	56	113	2	10	31	31
Chiapas	47	179	591	750	5	43	28	47	1	8	16	16
Chihuahua	127	664	1 870	2 574	5	62	48	148	3	26	33	52
Ciudad de México	348	2 158	5 893	7 500	7	52	44	162	2	8	15	30
Durango	87	378	1 214	1 092	7	77	63	93	2	6	15	18
Guanajuato	112	419	2 012	1 620	7	47	38	50	1	15	11	12
Guerrero	74	296	876	662	4	31	30	47	-	4	11	11
Hidalgo	83	187	841	768	1	22	15	33	1	6	8	13
Jalisco	187	1 081	2 708	3 317	17	163	154	295	5	53	50	81
México	220	1 211	3 477	3 945	13	111	114	190	4	31	40	60
Michoacán	86	358	1 075	1 044	-	47	44	87	1	12	12	29
Morelos	49	290	955	978	6	65	71	95	1	5	14	10
Navarro	42	283	752	1 040	2	9	12	40	-	7	9	12
Nuevo León	87	558	1 400	1 576	4	57	39	78	2	11	29	52
Oaxaca	34	266	644	672	1	39	27	70	-	9	9	25
Puebla	63	390	951	1 431	2	21	30	39	3	6	7	5
Querétaro	28	80	216	258	2	9	4	9	-	2	3	8
Quintana Roo	21	97	351	640	2	14	12	20	1	3	3	10
San Luis Potosí	31	244	723	762	1	35	32	42	1	6	13	16
Sinaloa	70	378	1 071	1 316	11	71	87	172	2	27	42	55
Sonora	57	272	915	831	2	24	30	60	1	11	26	33
Tabasco	75	713	1 474	819	2	56	39	64	1	14	7	12
Tamaulipas	103	421	1 008	1 347	6	71	62	174	2	25	35	60
Tlaxcala	13	110	287	386	3	13	15	15	-	-	2	4
Veracruz	109	625	1 932	2 347	17	154	127	278	1	39	43	63
Yucatán	25	177	604	783	4	27	19	86	-	3	12	36
Zacatecas	31	150	482	596	-	8	1	6	1	1	1	5
TOTAL	2 487	13 493	37 738	43 175	150	1 482	1 357	2 725	42	379	557	848

FUENTE: SINAVE/DGE/Salud 2022. Información preliminar, incluye casos probables.

CUADRO 17.1 Casos por entidad federativa de Enfermedades Neurológicas y de Salud Mental hasta la semana epidemiológica 18 del 2023

ENTIDAD FEDERATIVA	Envenenamiento Autoinfligido Intencionalmente por, y Exposición a Analgésicos no Narcóticos, Antipiréticos y Antirreumáticos CIE-10ª REV. X60			Envenenamiento Autoinfligido Intencionalmente por, y Exposición a Drogas Antiepilépticas, Sedantes, Hipnóticas, Antiparkinsonianas y Psicotrópicas CIE-10ª REV.			Lesión Autoinfligida Intencionalmente por Ahorcamiento, Estrangulamiento o Sofocación CIE-10ª REV. X70					
	Sem.	2023 Acum.		2022 Acum.	Sem.	2023 Acum.		2022 Acum.	Sem.	2023 Acum.		2022 Acum.
		M	F			M	F			M	F	
Aguascalientes	-	2	5	-	-	10	7	-	-	5	5	-
Baja California	1	1	8	-	1	6	7	-	1	2	-	-
Baja California Sur	2	2	1	-	3	3	5	-	-	-	1	-
Campeche	-	3	17	-	2	5	26	-	-	4	3	-
Coahuila	1	-	14	-	1	3	8	-	1	6	7	-
Colima	-	1	-	-	-	-	4	-	-	-	-	-
Chiapas	1	7	14	-	-	16	11	-	1	1	2	-
Chihuahua	2	4	19	-	-	10	33	-	-	6	-	-
Ciudad de México	2	8	41	-	5	20	31	-	1	2	5	-
Durango	1	2	4	-	2	1	3	-	-	3	-	-
Guanajuato	1	5	15	-	3	11	21	-	2	3	4	-
Guerrero	-	-	2	-	-	3	6	-	-	3	1	-
Hidalgo	-	1	1	-	1	5	6	-	-	2	2	-
Jalisco	1	4	14	-	3	16	17	-	2	2	3	-
México	3	7	27	-	1	9	32	-	-	5	6	-
Michoacán	-	-	-	-	-	3	4	-	-	1	-	-
Morelos	-	2	9	-	1	14	13	-	1	2	2	-
Navarrit	-	6	14	-	-	5	8	-	-	-	1	-
Nuevo León	2	2	7	-	-	1	5	-	1	2	3	-
Oaxaca	-	1	1	-	-	1	1	-	-	-	-	-
Puebla	-	1	5	-	2	13	14	-	-	5	1	-
Querétaro	-	-	-	-	2	8	6	-	-	1	1	-
Quintana Roo	-	-	1	-	-	-	-	-	-	-	-	-
San Luis Potosí	1	-	13	-	2	8	20	-	-	2	3	-
Sinaloa	-	-	-	-	-	-	1	-	-	-	-	-
Sonora	1	1	4	-	2	10	5	-	1	1	3	-
Tabasco	-	-	-	-	-	8	4	-	-	5	3	-
Tamaulipas	1	1	8	-	-	1	3	-	-	2	-	-
Tlaxcala	-	-	-	-	-	-	-	-	-	-	-	-
Veracruz	1	3	12	-	3	26	19	-	1	3	-	-
Yucatán	1	-	3	-	-	1	1	-	-	7	-	-
Zacatecas	-	2	3	-	1	8	12	-	-	3	-	-
TOTAL	22	66	262	-	35	225	333	-	12	78	56	-

FUENTE: SINAVE/DGE/Salud 2022. Información preliminar, incluye casos probables.

CUADRO 17.2 Casos por entidad federativa de Enfermedades Neurológicas y de Salud Mental hasta la semana epidemiológica 18 del 2023

ENTIDAD FEDERATIVA	Lesión Autoinfligida Intencionalmente por Disparo de Arma Corta CIE-10ª REV. X72			Lesión Autoinfligida Intencionalmente por Objeto Cortante CIE-10ª REV. X78			Lesión Autoinfligida Intencionalmente al Saltar Desde un Lugar Elevado CIE-10ª REV. X80					
	Sem.	2023 Acum.		2022 Acum.	Sem.	2023 Acum.		2022 Acum.	Sem.	2023 Acum.		2022 Acum.
		M	F			M	F			M	F	
	Aguascalientes	-	8	5	-	1	4	2	-	-	2	-
Baja California	-	-	-	-	-	4	5	-	-	-	-	-
Baja California Sur	-	-	-	-	1	3	-	-	-	-	-	-
Campeche	-	1	-	-	-	4	6	-	-	-	1	-
Coahuila	-	-	-	-	-	5	3	-	-	-	-	-
Colima	-	1	-	-	-	1	3	-	-	-	-	-
Chiapas	-	-	-	-	2	11	5	-	1	1	1	-
Chihuahua	-	-	-	-	-	4	4	-	-	-	-	-
Ciudad de México	-	-	-	-	3	9	17	-	-	-	1	-
Durango	-	-	-	-	1	1	3	-	-	-	-	-
Guanajuato	1	-	1	-	3	7	20	-	4	3	2	-
Guerrero	-	-	-	-	-	4	-	-	-	2	-	-
Hidalgo	-	-	-	-	1	4	5	-	-	2	-	-
Jalisco	-	1	-	-	2	3	13	-	-	1	1	-
México	-	1	13	-	1	8	12	-	-	1	2	-
Michoacán	-	-	-	-	-	1	-	-	-	-	-	-
Morelos	-	2	-	-	-	4	5	-	-	-	-	-
Navarro	-	-	-	-	1	2	6	-	-	-	-	-
Nuevo León	-	-	-	-	1	1	8	-	-	-	-	-
Oaxaca	-	1	-	-	3	4	-	-	-	1	1	-
Puebla	-	-	-	-	1	12	5	-	-	-	-	-
Querétaro	-	-	-	-	1	13	5	-	-	-	-	-
Quintana Roo	-	-	-	-	-	-	2	-	-	-	-	-
San Luis Potosí	-	-	1	-	-	2	-	-	-	1	-	-
Sinaloa	-	-	-	-	-	-	-	-	-	-	-	-
Sonora	-	1	-	-	-	3	-	-	-	-	-	-
Tabasco	-	-	-	-	-	4	2	-	1	-	1	-
Tamaulipas	1	1	-	-	-	-	3	-	-	-	-	-
Tlaxcala	-	-	-	-	-	-	-	-	-	-	-	-
Veracruz	-	-	1	-	1	7	6	-	-	-	1	-
Yucatán	-	-	-	-	-	1	2	-	-	-	-	-
Zacatecas	-	1	-	-	-	1	-	-	-	1	2	-
TOTAL	2	18	21	-	23	127	142	-	6	15	13	-

FUENTE: SINAVE/DGE/Salud 2022. Información preliminar, incluye casos probables.

CUADRO 17.3 Casos por entidad federativa de Enfermedades Neurológicas y de Salud Mental hasta la semana epidemiológica 18 del 2023

ENTIDAD FEDERATIVA	Historia Personal de Lesión Autoinfligida Intencionalmente (Intento de Suicidio) CIE-10ª REV. Z91.5				Otros Síntomas y Signos que Involucran el Estado Emocional (Ideación Suicida) CIE-10ª REV. R45.8			
	Sem.	2023		2022 Acum.	Sem.	2023		2022 Acum.
		Acum.				Acum.		
		M	F			M	F	
Aguascalientes	6	15	53	-	3	1	10	-
Baja California	15	25	84	-	1	7	12	-
Baja California Sur	1	2	9	-	-	-	3	-
Campeche	4	10	16	-	-	1	5	-
Coahuila	12	33	117	-	-	-	-	-
Colima	-	6	11	-	-	1	6	-
Chiapas	-	8	12	-	1	2	12	-
Chihuahua	6	24	50	-	1	10	8	-
Ciudad de México	9	42	76	-	5	9	17	-
Durango	9	6	22	-	1	2	4	-
Guanajuato	4	24	73	-	1	16	28	-
Guerrero	1	6	21	-	-	-	-	-
Hidalgo	-	3	12	-	-	-	1	-
Jalisco	16	98	209	-	-	7	7	-
México	6	18	58	-	3	6	28	-
Michoacán	-	5	19	-	-	2	1	-
Morelos	1	2	9	-	-	3	8	-
Navarro	11	12	38	-	4	4	22	-
Nuevo León	14	40	123	-	1	7	11	-
Oaxaca	2	1	5	-	-	1	7	-
Puebla	-	5	9	-	4	19	28	-
Querétaro	2	5	15	-	1	1	1	-
Quintana Roo	-	9	21	-	-	-	-	-
San Luis Potosí	2	5	28	-	-	2	6	-
Sinaloa	5	19	63	-	-	1	1	-
Sonora	4	6	40	-	2	1	12	-
Tabasco	-	11	25	-	-	36	67	-
Tamaulipas	7	16	32	-	-	1	12	-
Tlaxcala	-	2	2	-	-	-	-	-
Veracruz	5	20	70	-	1	4	13	-
Yucatán	7	16	46	-	-	5	7	-
Zacatecas	-	2	9	-	-	1	7	-
TOTAL	149	496	1 377	-	29	150	344	-

FUENTE: SINAVE/DGE/Salud 2022. Información preliminar, incluye casos probables.

CUADRO 18. Casos por entidad federativa de Accidentes hasta la semana epidemiológica 18 del 2023

ENTIDAD FEDERATIVA	Peatón Lesionado en Accidente de Transporte CIE-10ª REV. V01-V09				Accidente de Transporte en Vehículos con Motor CIE-10ª REV. V20-V29, V40-V79			
	Sem.	2023		2022 Acum.	Sem.	2023		2022 Acum.
		Acum.				Acum.		
		M	F			M	F	
Aguascalientes	2	54	39	97	152	1 178	1 232	1 509
Baja California	10	131	49	139	66	647	577	1 117
Baja California Sur	-	24	19	16	13	150	75	248
Campeche	-	14	13	20	24	358	205	484
Coahuila	2	73	51	194	20	393	326	1 324
Colima	-	45	11	55	12	291	163	543
Chiapas	11	112	72	130	91	1 141	470	1 505
Chihuahua	12	298	134	810	222	1 476	2 103	3 895
Ciudad de México	149	1 685	1 293	2 340	810	5 636	4 112	6 317
Durango	-	41	28	40	14	270	111	350
Guanajuato	32	267	168	579	247	3 736	2 537	4 517
Guerrero	7	53	26	47	60	649	466	657
Hidalgo	10	83	57	167	63	775	402	892
Jalisco	12	148	88	287	245	2 991	1 648	3 563
México	11	135	108	164	96	1 348	1 111	2 228
Michoacán	6	101	83	189	111	1 128	645	1 157
Morelos	2	17	23	30	48	571	435	317
Navarro	4	31	38	50	48	853	516	1 088
Nuevo León	1	39	19	84	122	879	779	1 387
Oaxaca	14	99	48	81	51	773	347	1 122
Puebla	5	125	40	135	159	1 780	1 394	2 794
Querétaro	4	30	30	34	242	1 984	1 839	2 650
Quintana Roo	29	292	235	518	116	1 253	807	1 539
San Luis Potosí	2	55	28	159	191	1 319	1 233	2 483
Sinaloa	6	99	44	133	119	1 173	758	2 400
Sonora	11	106	70	159	217	1 631	1 791	2 801
Tabasco	11	183	136	435	162	1 940	1 022	783
Tamaulipas	21	250	191	244	209	2 164	1 880	2 508
Tlaxcala	2	23	6	22	10	120	53	156
Veracruz	21	152	100	117	119	1 178	519	1 373
Yucatán	5	36	38	77	27	454	255	587
Zacatecas	1	127	77	140	83	905	403	904
TOTAL	403	4 928	3 362	7 692	4 169	41 144	30 214	55 198

FUENTE: SINAVE/DGE/Salud 2022. Información preliminar, incluye casos probables.

CUADRO 18.1 Casos por entidad federativa de Accidentes hasta la semana epidemiológica 18 del 2023

ENTIDAD FEDERATIVA	Mordeduras por Perro CIE-10ª REV. W54				Mordeduras por Otros Mamíferos CIE-10ª REV. W55				Mordeduras por Serpiente CIE-10ª REV. T63.0, X20			
	Sem.	2023		2022 Acum.	Sem.	2023		2022 Acum.	Sem.	2023		2022 Acum.
		Acum.				Acum.				Acum.		
		M	F			M	F			M	F	
Aguascalientes	16	192	201	283	6	27	39	62	-	-	-	2
Baja California	69	645	571	897	5	41	70	66	-	4	-	13
Baja California Sur	16	139	115	193	3	10	18	21	-	-	1	1
Campeche	22	239	192	356	-	17	27	37	2	11	8	15
Coahuila	60	720	448	807	3	27	44	35	-	2	3	1
Colima	14	185	159	188	2	18	21	15	-	10	1	6
Chiapas	45	530	444	920	11	54	63	54	3	54	30	66
Chihuahua	43	442	429	682	5	46	37	54	2	8	1	7
Ciudad de México	231	2 363	2 262	3 798	29	196	339	308	1	5	3	3
Durango	80	614	479	814	3	33	38	38	1	7	2	6
Guanajuato	93	1 009	885	1 566	5	59	81	57	-	2	2	11
Guerrero	118	556	565	697	2	51	60	51	1	15	5	26
Hidalgo	75	790	740	1 174	7	56	76	86	4	58	13	71
Jalisco	154	1 603	1 351	2 168	10	131	175	134	3	13	4	13
México	261	3 512	3 058	5 204	16	192	260	254	3	16	11	50
Michoacán	74	807	709	1 182	10	71	85	89	1	11	4	13
Morelos	37	419	579	669	3	33	44	38	1	5	3	4
Navarrit	38	450	365	360	9	62	77	31	-	7	6	12
Nuevo León	70	801	619	1 312	4	57	89	110	1	5	2	6
Oaxaca	77	952	955	1 331	1	67	91	93	7	81	31	86
Puebla	100	1 169	1 231	1 766	14	84	121	127	10	64	25	71
Querétaro	47	513	485	609	6	51	57	67	-	6	1	1
Quintana Roo	24	305	302	556	4	36	39	63	1	8	7	23
San Luis Potosí	56	733	733	1 108	2	65	62	65	9	64	21	95
Sinaloa	50	551	491	724	9	46	55	51	1	9	1	12
Sonora	53	660	611	950	4	40	76	84	4	8	4	17
Tabasco	16	342	292	320	3	28	29	22	3	21	9	15
Tamaulipas	80	701	688	1 208	11	81	101	111	2	8	8	18
Tlaxcala	13	233	226	238	-	17	17	13	-	7	2	7
Veracruz	138	1 183	1 119	1 859	18	148	181	185	10	83	44	75
Yucatán	96	877	835	1 022	8	92	131	143	1	26	10	19
Zacatecas	28	327	308	428	7	39	44	28	-	3	3	9
TOTAL	2 294	24 562	22 447	35 389	220	1 975	2 647	2 592	71	621	265	774

FUENTE: SINAVE/DGE/Salud 2022. Información preliminar, incluye casos probables.

CUADRO 18.2 Casos por entidad federativa de Accidentes hasta la semana epidemiológica 18 del 2023

ENTIDAD FEDERATIVA	Violencia Intrafamiliar CIE-10 ^a REV. Y07.0-Y07.2				Herida por Arma de Fuego y Punzocortante CIE-10 ^a REV. W32-W34			
	Sem.	2023		2022 Acum.	Sem.	2023		2022 Acum.
		Acum.				Acum.		
		M	F			M	F	
Aguascalientes	13	18	53	76	2	52	5	92
Baja California	7	2	43	98	27	289	40	295
Baja California Sur	6	17	69	87	4	66	22	47
Campeche	-	13	85	79	12	127	41	254
Coahuila	32	59	421	598	44	398	210	855
Colima	5	9	354	151	5	103	25	110
Chiapas	13	18	146	356	113	1 484	671	1 917
Chihuahua	10	136	336	725	11	207	41	340
Ciudad de México	26	90	578	496	106	1 479	493	1 558
Durango	2	29	65	66	-	40	2	66
Guanajuato	98	91	2 298	2 312	102	1 525	385	1 425
Guerrero	57	44	1 483	2 356	26	513	196	621
Hidalgo	100	229	2 012	1 826	29	327	128	649
Jalisco	34	76	596	469	57	630	157	735
México	178	281	2 621	1 958	45	445	194	821
Michoacán	14	22	519	622	53	686	286	918
Morelos	6	15	414	750	8	217	67	341
Navarro	19	39	296	291	31	341	107	598
Nuevo León	27	108	575	643	39	346	64	652
Oaxaca	4	22	120	108	77	1 066	387	1 491
Puebla	13	15	205	288	54	597	223	911
Querétaro	58	110	1 026	969	27	390	169	412
Quintana Roo	11	14	281	400	36	370	128	583
San Luis Potosí	7	6	186	140	11	317	100	711
Sinaloa	6	3	214	303	5	118	30	61
Sonora	17	16	191	113	30	321	102	515
Tabasco	21	42	474	182	41	623	238	565
Tamaulipas	30	15	392	554	27	392	240	435
Tlaxcala	5	5	67	147	3	51	18	70
Veracruz	83	128	1 302	1 436	59	739	262	987
Yucatán	-	9	156	134	19	155	63	195
Zacatecas	7	7	192	185	12	265	78	242
TOTAL	909	1 688	17 770	18 918	1 115	14 679	5 172	19 472

FUENTE: SINAVE/DGE/Salud 2022. Información preliminar, incluye casos probables.

Directorio

Consejo Editorial Secretaría De Salud

Dr. Gabriel García Rodríguez
Director General de Epidemiología

IMSS

Dra. Xóchitl Refugio Romero Guerrero
Titular de la Coordinación de Vigilancia
Epidemiológica

ISSSTE

Dr. Miguel Ángel Nakamura López
Subdirector de Prevención
y Protección a la Salud

IMSS-Bienestar

Dr. Juan Carlos Ledesma Vázquez
Coordinador de Atención Integral a la Salud

Secretaría de la Defensa Nacional

Gral. de Brigada M.C. Guadalupe Maza de la Torre
Directora General de Sanidad Militar

Secretaría de Marina SEMAR

Capitán de Navío SanJuan Padrón Lucio
Director Adjunto de Sanidad Naval

PEMEX

Dr. Rodolfo Lehmann Mendoza
Subdirector de Servicios de Salud

DIF

Lic. Miriam Cisneros Rodríguez
Directora General de Rehabilitación e Inclusión

Instituto Nacional de los Pueblos Indígenas-INPI

Dra. Bertha Dimas Huacuz
Coordinadora General de Patrimonio Cultural,
Investigación y Educación Indígena

Editor

Dr. Gabriel García Rodríguez

Coeditores

Dr. Christian A. Zaragoza Jiménez, MASS. Santa Elizabeth Ceballos Liceaga, Dra. Nilza Aslim Rojas Arroyo,
Dra. Yanet López Santiago, Dr. Jonathan Uriel Rivas Díaz.

Integración de Información

Dra. Rosaura Gutiérrez Vargas, Ing. Carlos Escondrillas Maya,
Dra. Kathia Guadalupe Rodríguez González, C. Silvia Nava Ruíz, C. Graciela Guillén Domínguez,
Dr. Eduardo D. Barrón López, C.D. María del Carmen Ojeda Luna, M.V.Z. María Isabel Martínez Moreno.

Responsables de la publicación en la web

Ing. J. Héctor Paredes Martínez, Ing. Angel S. Díaz Sánchez, Ing. Mary Ezbeidy Carmelinda Ochoa García.

Coordinación General del "Boletín Epidemiológico"

Dra. Rosaura Gutiérrez Vargas

Para mayor información sobre el contenido de este Boletín Comunicarse a los teléfonos:
5337 - 1648 / Fax: 5337 - 1711 / Lada sin costo; 01 (800) 00 - 44800 / Email: boletin@dgepi.salud.gob.mx