

**INFORMACIÓN RELEVANTE:**  
**INFECCIONES RESPIRATORIAS AGUDAS.**

Fuente: Dirección General de Epidemiología (DGE)

- Por incidencia\*, la entidad mas afectada durante la semana epidemiológica 18 fue:  
  
Zacatecas (497).
- Precedida por las entidades de: Tlaxcala (384.8) y Nayarit (338.8) .
- En esta semana se presenta un incremento en el número de casos del 2.3%, con respecto a la semana 15.
- Las entidades federativas que presentaron el menor decremento de casos de IRA en la semana epidemiológica 18, con respecto a la anterior fueron: Morelos (9.8%), Puebla (8.7%) y Chiapas (7.3%) .
- En el canal endémico nacional de la semana epidemiológica 18, se observa que los casos de IRA se encuentran en la zona de Seguridad.

**Información relevante**

Tabla 1:

Las entidades federativas que presentaron el menor decremento de casos de IRA en la semana epidemiológica 18, con respecto a la anterior fueron:

Morelos	( 9.8 %)
Puebla	( 8.7 %)
Chiapas	( 7.3 %)

Figura 1:

Por incidencia\*, la entidad mas afectada durante la semana epidemiológica 18 fue:

Zacatecas	( 497.0 )
-----------	-----------

Precedida por las entidades de: Tlaxcala (384.8) y Nayarit (338.8) .

En la semana epidemiológica 18, a nivel nacional se notificaron 222 casos nuevos de IRA por cada 100,000 habitantes.

En esta semana se presenta un incremento en el número de casos del 2.3%, con respecto a la semana 15.

Gáfica 1:

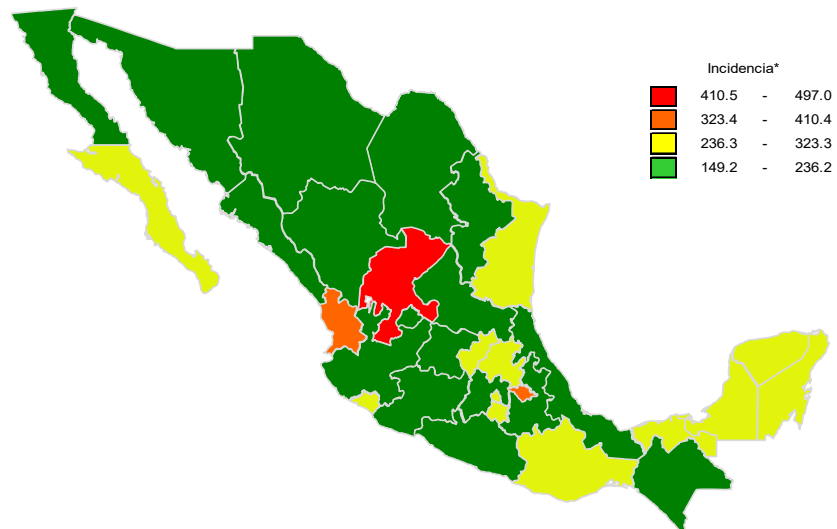
En el canal endémico nacional de la semana epidemiológica 18, se observa que los casos de IRA se encuentran en la zona de Seguridad.

\*Incidencia semanal por 100,000 habitantes.

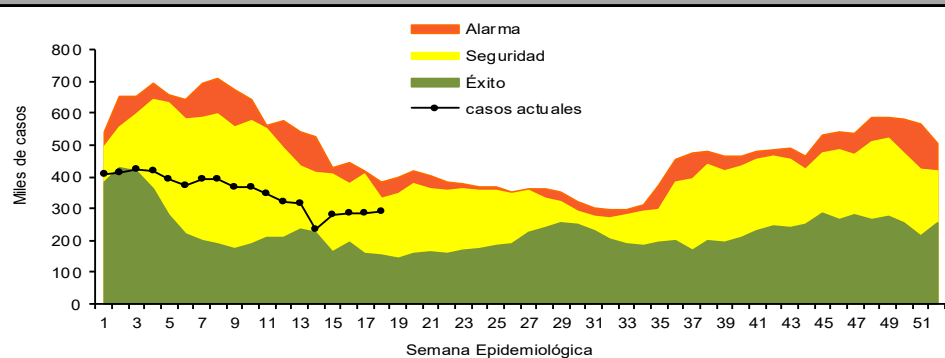
Tabla 1. Comparativo de incidencia\* de infección Respiratoria Aguda (IRA) desde la semana , 14 hasta la semana 18 de 2023 por entidad federativa, México.

Entidad	Semana Epidemiológica					Entidad	Semana Epidemiológica				
	14	15	16	17	18		14	15	16	17	18
Aguascalientes	186.6	258.4	265.7	251.7	223.2	Morelos	202.1	223.5	271.4	243.8	261.5
Baja California	154.6	180.5	176.6	171.4	164.3	Nayarit	271.1	329.0	324.2	342.2	338.8
Baja California Sur	271.3	300.3	300.7	289.9	311.5	Nuevo León	141.8	170.9	169.8	179.5	195.2
Campeche	220.9	309.2	331.1	318.7	295.3	Oaxaca	204.6	251.7	248.7	241.0	242.5
Coahuila	149.2	159.0	165.8	153.1	176.0	Puebla	195.6	217.4	219.8	236.7	221.3
Colima	212.0	258.7	278.6	265.0	251.9	Querétaro	187.8	225.1	245.7	285.5	292.3
Chiapas	109.1	159.9	154.4	146.8	149.2	Quintana Roo	231.4	263.3	280.1	258.5	278.4
Chihuahua	165.8	205.1	194.7	204.1	190.6	San Luis Potosí	144.9	191.6	210.5	199.9	193.7
Ciudad de México	207.6	244.2	261.4	267.0	263.7	Sinaloa	209.3	265.7	261.9	240.3	220.1
Durango	176.9	236.7	232.5	224.8	224.9	Sonora	169.4	201.1	196.4	206.8	185.3
Guanajuato	163.3	201.6	201.5	199.4	205.1	Tabasco	256.0	319.2	335.3	288.5	279.3
Guerrero	174.4	228.9	238.3	235.1	200.5	Tamaulipas	253.6	289.1	256.4	280.3	286.8
Hidalgo	210.2	270.5	255.0	243.6	295.8	Tlaxcala	387.0	357.0	390.2	364.3	384.8
Jalisco	144.6	178.6	179.3	191.9	208.5	Veracruz	152.9	189.3	203.8	202.4	203.4
México	148.7	180.5	184.6	170.2	184.8	Yucatán	218.2	278.6	301.1	287.3	267.6
Michoacán	138.2	190.8	191.5	187.4	199.9	Zacatecas	394.5	452.3	437.3	470.5	497.0
						Nacional	178.8	217.4	221.4	219.2	222.4

Figura 1. Incidencia\* de IRA durante la semana, 18 de 2023 por entidad federativa, México.



Gráfica 1. Casos notificados de IRA, México 2018 - 2023.



Información relevante

Gráfica 2:

Con respecto al mismo período del año anterior se presenta un incremento del 33.6% en el número de casos.

Gráfica 3:

La tasa de \*incidencia nacional acumulada hasta la semana epidemiológica 18 en menores de un año es de 32,925 casos y en el grupo de de 1 a 4 años es de 21,587

La razón de tasas de incidencia hombre-mujer es de 1.2.

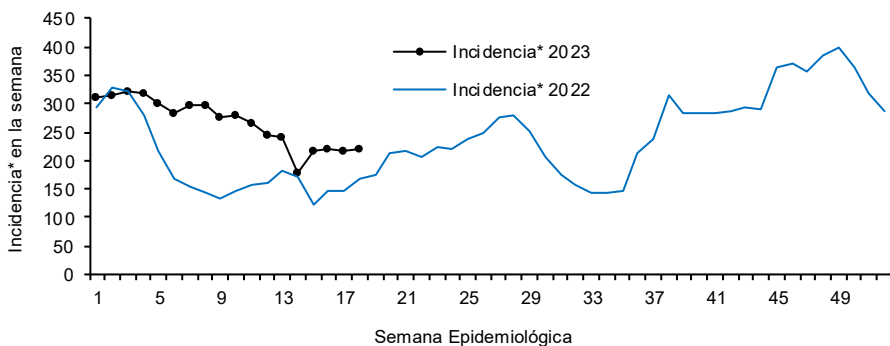
El 56% de los casos se presentaron en el sexo femenino.

\*Incidencia semanal por 100,000 habitantes.

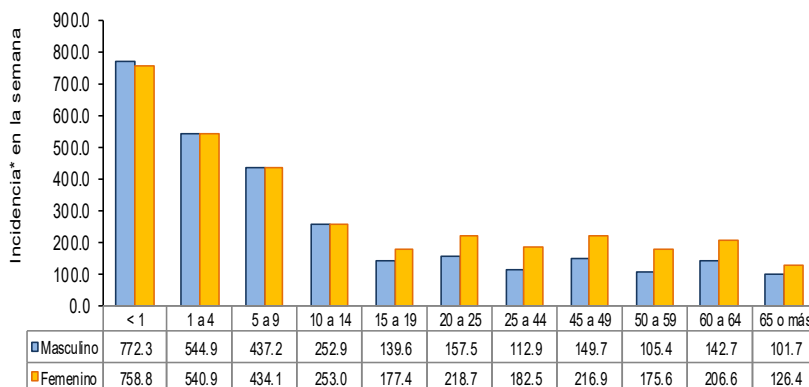
Fuente: SINAVE / DGE / SALUD.

Sistema de Notificación Semanal de casos Nuevos, acceso 45064.

Gráfica 2. Comparativo de incidencia\* de IRA, por semana epidemiológica, México 2022 - 2023.



Gráfica 3. Incidencia de IRA durante la semana epidemiológica 18, México 2023.



Noticias relevantes

<https://www.elsoldetijuana.com.mx/local/recomendaran-en-cruz-roja-uso-de-cubrebocas-para-visitantes-con-enfermedades-respiratorias-10076887.html>

Recomendarán en Cruz Roja uso de cubrebocas para visitantes con enfermedades respiratorias

Tijuana.- Actualmente no hay pacientes con Covid-19 en las instalaciones de la Cruz Roja Tijuana, sin embargo, solicitarán a los visitantes con cualquier enfermedad respiratoria que utilicen cubrebocas, a pesar de que días atrás fue decretado el fin de la emergencia sanitaria, indicó el doctor Aldo Díaz, director médico de esta institución en Tijuana.

“Nos han llegado pacientes con Covid-19, pero regularmente ya no son para hospitalizarse, nos han llegado con alguna otra enfermedad y desgraciadamente debutan con Covid, o están hospitalizados y la visita nos los han infectado de Covid, agravando las enfermedades del paciente”, detalló.

El doctor Díaz destacó que el uso del cubrebocas ya no es obligatorio, sin embargo, es importante la prevención y la concientización de la población que está enferma por cualquier enfermedad respiratoria.

“Es donde nos vamos a enfocar. Detectar personas que estén entrando, en la sala de espera, si los vemos con flujo nasal o tosiendo les ofreceremos un cubrebocas”, agregó.

Además mencionó que el virus del Covid-19 continuará como enfermedad endémica, similar a lo sucedido con el virus de la influenza.

“Va a ser una de las enfermedades que vamos a tener que descartar cuando tengamos un paciente respiratorio”, dijo.

Elementos de comunicación a la comunidad

- Por incidencia\*, la entidad mas afectada durante la semana epidemiológica 18 fue: Zacatecas (497).
- Precedida por las entidades de: Tlaxcala (384.8) y Nayarit (338.8) .
- En esta semana se presenta un incremento en el número de casos del 2.3%, con respecto a la semana 15.
- Las entidades federativas que presentaron el menor decremento de casos de IRA en la semana epidemiológica 18, con respecto a la anterior fueron: Morelos (9.8%), Puebla (8.7%) y Chiapas (7.3%) .
- En el canal endémico nacional de la semana epidemiológica 18, se observa que los casos de IRA se encuentran en la zona de Seguridad.