



Instructivo de llenado del Formato de solicitud de acceso al Sistema de Cartera de Inversión (SCI)


Ver 1.0

Para acceder al Sistema de Cartera de Inversión (SCI) que se encuentra en la plataforma informática denominada Módulo de Seguridad de Soluciones de Negocio (MSSN), se debe contar con un “Usuario” y una “Contraseña”, los cuales se deben tramitar por medio del “Formato de solicitud de movimientos a usuarios Módulo de Seguridad de Soluciones de Negocio (MSSN) Sistema de Cartera de Inversión”.

En este instructivo se describen los apartados que integran el formato y anexo con ejemplos de llenado:

- Datos del usuario
- Tipo de requerimiento
- Permisos de acceso a datos (Dimensiones); (Ramos-UR, Entidades-Municipios, Áreas, etc.)
- Aplicación solicitada
- Roles solicitados
- Observaciones
- Firma del solicitante
- Firma del funcionario que autoriza por la entidad/dependencia
- *Requisitado por el área de la SHCP responsable de la aplicación SCI-EXT


Datos del usuario



HACIENDA
SECRETARÍA DE HACIENDA Y CRÉDITO PÚBLICO

Formato de solicitud de movimientos a usuarios
Módulo de Seguridad de Soluciones de Negocio (MSSN)

SISTEMA DE CARTERA DE INVERSIÓN



Sistema de
Cartera de
Inversión

FMSSN-SCI-EXT

Fecha de elaboración:

Datos del usuario			
*Nombre del usuario solicitante:		*Tel / Ext.:	
Puesto:		*E-mail:	
Dirección de adscripción:			
*R.F.C. (Con Homoclave):		CURP:	
*Ramo (No. - Nombre):			
Entidad/Dependencia:			

Se registrarán los datos del servidor público solicitante anotando los datos siguientes:

Fecha de Elaboración: Se registra la fecha en que se realiza el llenado del formato.

Nombre del usuario solicitante: Deberá de anotar el nombre completo del usuario solicitante, que incluye nombre(s) y apellidos.

Tel / Ext: Número telefónico directo o teléfono del conmutador con extensión.

Puesto: Nombre de la plaza que ocupa el usuario.

E-mail: Correo electrónico institucional del usuario solicitante, el cual debe ser visible completamente.

Dirección de adscripción: Área de adscripción a la que pertenece, por ejemplo “Coordinador de Proyectos de Inversión B”.

R.F.C. (Con Homoclave): Del usuario a 13 caracteres.

CURP: Del usuario a 18 caracteres.

Ramo (No. - Nombre): Clave y denominación del ramo, se puede escribir solo las siglas o el nombre completo, ejemplo: “06 SHCP” o “06 Secretaria de Hacienda y Crédito Público”.

Entidad/Dependencia: Nombre de la entidad o dependencia a la que pertenece ejemplo: 410 Unidad de Inversiones.



Tipo de requerimiento

*Tipo de requerimiento		
<input type="checkbox"/> Alta de aplicación	<input type="checkbox"/> Agregar rol	<input type="checkbox"/> Agregar dimensión
<input type="checkbox"/> Baja de aplicación	<input type="checkbox"/> Eliminar rol	<input type="checkbox"/> Eliminar dimensión

Se deberá seleccionar el tipo de movimiento que se requiere mediante el palomeo del recuadro.

Los tipos de movimientos que se pueden elegir a través del formato son los siguientes:

- ✓ **Alta de aplicación**, Se usa exclusivamente para dar de alta usuarios nuevos, con los roles y dimensiones que se indiquen en los campos de “Roles solicitados” y “Especifique los permisos de acceso a datos (Dimensiones) (Ramos y UR).”
- ✓ **Agregar rol**, Se utiliza para agregar rol o roles a los usuarios ya registrados, los cuales se indican en el campo de “Roles solicitados”.
- ✓ **Agregar dimensión**, Para agregar el Ramo y/o unidad responsable a usuarios ya registrados y que se indiquen en el campo “Especifique los permisos de acceso a datos (Dimensiones) (Ramos y UR)”.
- ✓ **Baja de aplicación**, Se usa para dar de baja un usuario ya registrado en el SCI, no es necesario seleccionar ningún otro recuadro.
- ✓ **Eliminar rol**, Eliminación de rol o roles a usuarios ya registrados, los cuales se indican en el campo de “Roles solicitados”.
- ✓ **Eliminar dimensión**, Eliminación de Ramo y/o Unidad Responsable (UR) a usuarios ya registrados y que se indiquen en el campo “Especifique los permisos de acceso a datos (Dimensiones) (Ramos y UR)”.

Nota: se pueden elegir más de una acción simultáneamente (recuadro), como es el agregar y eliminar roles y dimensiones, aclarando en el campo de observaciones los detalles de los movimientos.

Especifique los permisos de acceso a datos (Dimensiones) (Ramos y UR)

*Especifique los permisos de acceso a datos (Dimensiones)(Ramos-UR, Entidades-Municipios, Áreas, etc.):	
Ramo:	
UR's:	
*Año inicial del Rol:	

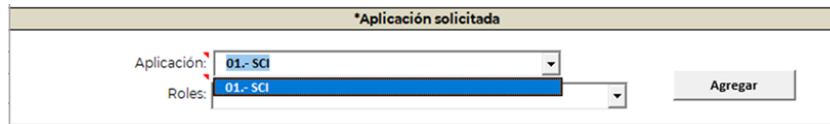
Se deben especificar los Ramos y UR's que se solicitan.

Ramos: Se anotará el número del Ramo o Ramos que se soliciten, ejemplo: para el caso de requerir ramo 6 SHCP, solo se escribirá el número “6”.

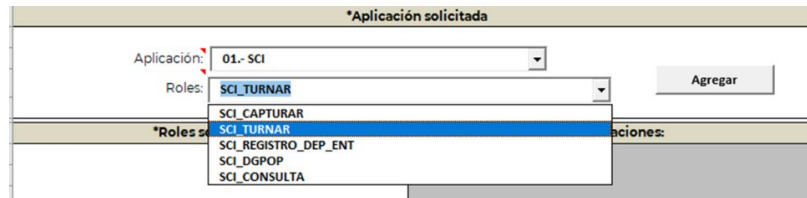
UR's: Se anotará la clave de las UR's, que requiere tener el acceso, en caso de requerir todas las Unidades Responsables del Ramo solicitado, únicamente debe escribir la etiqueta “Todas las URs”.

Año inicial del Rol: Colocar el año inicial de operación del SCI 2018, en casos particulares para URs de reciente creación colocar el **año en que se dio de alta dicha UR**, puede apoyarse del campo observaciones para mayor claridad de lo solicitado.

Aplicación solicitada



Aplicación: Seleccionar siempre 01.- SCI, ya que el formato es de uso específico de esta aplicación.



Roles: Seleccionar el rol o roles que requiere.

SCI_CONSULTA: Este Rol solo permite consultar información relacionada a los PPI.

SCI_CAPTURAR: Permite la captura y carga de la información del PPI y APP, no permite turnar el PPI a las áreas de la SHCP, este ROL solo guarda la información.

SCI_TURNAR: Permite turnar el PPI a la DGPyP y UI para su revisión y aprobación.

SCI_REGISTRO_DEP_ENT: Este rol incluye los permisos de captura y turna.

SCI_DGPOP: Permite realizar las gestiones referentes al mecanismo de planeación, puede capturar y turnar.

SCI_GESTION_DGPYP: Rol exclusivo para personal de DGPyP, permite realizar las gestiones correspondientes a los PPI para turnar a la UI o enviar a revisión los PPI o APP a la dependencia.

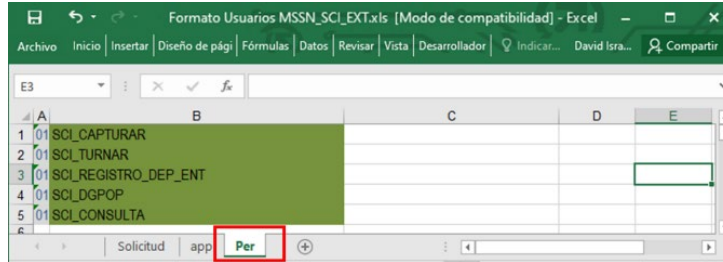
Nota: Para que los menús desplegables y el botón de agregar de este formato funcionen correctamente, el documento de Excel siempre deberá de guardarse con el nombre "Formato_Usuarios_MSSN_SCI_EXT.xls" y para el caso del personal de DGPyP, el nombre del archivo deberá de ser "Formato_Usuarios_MSSN_SCI_INT_DGPYP.xls".

Roles solicitados y Observaciones

*Roles solicitados	Observaciones:
SCI_TURNAR	

Roles solicitados: En este campo se deberán de mostrar los nombres de los roles que se soliciten.

En caso de que no permita agregar el rol, escriba de forma manual el rol solicitado en el campo "Roles solicitados" con el nombre como se describen en la pestaña "Per" del archivo Excel.



Observaciones: En este campo el solicitante deberá de escribir información detallada para facilitar el entendimiento de lo que solicita, sobre todo en los casos especiales, donde se requiera más de un movimiento.

Ejemplo un usuario que requiere dar de baja una de las UR registradas y al mismo tiempo quiere dar de alta una nueva, conservado los permisos (Roles) y la(s) URs restantes, se deberá de especificar el detalle de manera clara y concreta en este campo.

Firma del solicitante y Firma del funcionario que autoriza por la entidad o dependencia

*Firma del solicitante	*Firma del funcionario que autoriza por la entidad/dependencia
	Nombre: _____ Área: _____ Puesto: _____

Firma del solicitante En esta parte deberá de escribir nombre y firma del solicitante, de preferencia con tinta color azul.

Firma del funcionario que autoriza por la entidad o dependencia: Se deberá de anotar Nombre completo, Área de Adscripción (Dirección a la que pertenece), Puesto y Firma del funcionario público que autoriza, de igual forma de preferencia con tinta color azul.

Para el caso de que la persona que solicita no dependa de otro funcionario de mayor nivel, podrá firmar como funcionario que autoriza o solicitar que lo firme un homólogo del mismo nivel del ramo correspondiente. El nivel mínimo del funcionario que autoriza debe ser de Dirección de Área u homologo.

Requisitado por el área de la SHCP responsable de la aplicación SCI-EXT

*Requisitado por el área de la SHCP responsable de la aplicación SCI-EXT

Nombre y firma del funcionario que autoriza

Apartado exclusivo para el responsable del sistema en la UI.

Importante:

Los accesos al SCI son personales e intrasferibles, por lo que cada usuario que haga uso del SCI, debe de tener su propio usuario y es responsable del uso de la informacion a la que tiene acceso, asi mismo, se les recuerda que cada usuario que causa baja en la dependencia donde labora, deberá de tramitar su baja correspondiente del sistema o los sistemas de la SHCP. En caso particular si no



realiza la baja de todos los sistemas al ingresar a otra dependencia no podrá trámitar el alta a ningún sistema de la SHCP.

Las dependencias son las responsables de revisar y depurar los accesos a los sistemas sobre los usuarios que han causado baja.

Anexo ejemplos de llenado del formato.



Anexo ejemplos de llenado del formato

Usuario nuevo

Ejemplo 1: se trata de un usuario que ingresa por primera vez a la Secretaria de Turismo (21), por lo que deberá de seleccionar el campo "Alta de aplicación" y requiere realizar las tres funciones de Capturar, Turnar y Consultar, por lo tanto, deberá seleccionar los roles "SCI_REGISTRO_DEP_ENT" y "SCI_CONSULTA", dicho usuario del ramo 21 solicita exclusivamente la UR W3N.

HACIENDA SECRETARÍA DE HACIENDA Y CRÉDITO PÚBLICO		Formato de solicitud de movimientos a usuarios Módulo de Seguridad de Soluciones de Negocio (MSSN)		Sistema de Cartera de Inversión	
SISTEMA DE CARTERA DE INVERSIÓN		FMSSN-SCI-EXT		Fecha de elaboración: 28/04/2023	
Datos del usuario					
*Nombre del usuario solicitante:	HUGO SANCHEZ LOPEZ		*Tel / Ext.:	36884600/25094	
Puesto:	JEFE DE DEPARTAMENTO		*E-mail:	hugo_sanchezl@turismo.gob.mx	
Dirección de adscripción:		Dirección de Finanzas			
*R.F.C. (Con Homoclave):	SALH781126NA4	*CURP:	SALH781126HDFNRC03		
*Ramo (No. - Nombre):	21 Secretaría de turismo				
Entidad/Dependencia:	W3N Fondo Nacional de Fomento al Turismo				
*Tipo de requerimiento					
<input checked="" type="checkbox"/> Alta de aplicación	<input type="checkbox"/> Agregar rol	<input type="checkbox"/> Agregar dimensión			
<input type="checkbox"/> Baja de aplicación	<input type="checkbox"/> Eliminar rol	<input type="checkbox"/> Eliminar dimensión			
*Especifique los permisos de acceso a datos (Dimensiones)(Ramos-UR, Entidades-Municipios, Áreas, etc.):					
Ramo:	21				
UR:	W3N				
*Año inicial del Rol:	2018				
*Aplicación solicitada					
Aplicación:	<input type="text"/>				<input type="button" value="Agregar"/>
Roles:	<input type="text"/>				<input type="button" value="Agregar"/>
*Roles solicitados			Observaciones:		
SCI_REGISTRO_DEP_ENT SCI_CONSULTA					
*Firma del solicitante			*Firma del funcionario que autoriza por la entidad/dependencia		
HUGO SANCHEZ LOPEZ			Nombre: Juan Perez Garcia		
			Área: Dirección de Finanzas		
			Puesto: Director de Finanzas		
*Requisitado por el área de la SHCP responsable de la aplicación SCI-EXT					
_____ Nombre y firma del funcionario que autoriza					
* Campos obligatorios					
FORMATO POR APLICACIÓN					
<small>Con fundamento en el Manual Administrativo de Aplicación General en las materias de Tecnologías de la Información y Comunicaciones y de Seguridad de la Información, publicado en el Diario Oficial de la Federación el pasado 8 de mayo del 2016 y su última modificación el 25 de julio de 2018, en el que se establece la regla general número 20 que señala "el titular de la DGTSI deberá asegurarse, conjuntamente con los áreas solicitantes de los aplicativos de cómputo o servicios de TIC, que se incluyan en éstos, como campo llave para la interoperabilidad entre éstos, la Clave Única de Registro de Población (CURP) y, en su caso, otros atributos que permitan verificar la identidad digital correspondiente", en consecuencia, los datos personales del "Sistema de Cartera de Inversión" que nos proporcione serán incorporados en el sistema de tratamiento de datos personales denominado Módulo de Seguridad de Soluciones de Negocio (MSSN), mismos que serán protegidos conforme a la normatividad vigente.</small>					
<small>Finalmente, se informa que los datos no serán transmitidos salvo los casos en que las autoridades competentes, en ejercicio de sus atribuciones, lleguen a requerirlos. La finalidad de la transmisión será de conformidad a la solicitud de la autoridad competente. (Si es que llegara a ser viable este supuesto).</small>					
Requisitado por la DGTSI de la SHCP.		Fecha de atención: _____		Notificación por correo: <input type="checkbox"/> SI <input type="checkbox"/> No	
Nota: Este formato solo aplica para configurar la aplicación SCI-EXT					



Ejemplo 2: se trata de un usuario que ingresa por primera vez a la DGPYP por lo que solicita se le registre como usuario de la aplicación SCI, con el rol SCI_GESTION_DGPYP y SCI_CONSULTA, con los ramos 4, 7, 12, 13, 16 y 21 en todas las UR, y para el ramo 9 solo se requiere las URs J2P, J2R, J2T, J2U, U2V, J2W, J2X, J2Y y J2Z, en el campo observaciones se describe a detalle los movimientos que se solicitan.

HACIENDA SECRETARÍA DE HACIENDA Y CRÉDITO PÚBLICO		Formato de solicitud de movimientos a usuarios Módulo de Seguridad de Soluciones de Negocio (MSSN)		Sistema de Cartera de Inversión	
SISTEMA DE CARTERA DE INVERSIÓN		FMSSN-SCI-INT		Fecha de elaboración: 28/04/2023	
Datos del usuario					
*Nombre del usuario solicitante:	HUGO SANCHEZ LOPEZ			*Tel / Ext.:	36884600/25094
Puesto:	JEFE DE DEPARTAMENTO			*E-mail:	hugo_sanchezl@hacienda.gob.mx
Dirección de adscripción:	DGPYP A				
*R.F.C. (Con Homoclave):	SALH781126NA4	CURP:	SALH781126HDFNPG03		
*Ramo (No. - Nombre):	06 SHCP				
Entidad/Dependencia:	416 DGPYP A				
*Tipo de requerimiento					
<input checked="" type="checkbox"/> Alta de aplicación		<input type="checkbox"/> Agregar rol		<input type="checkbox"/> Agregar dimensión	
<input type="checkbox"/> Baja de aplicación		<input type="checkbox"/> Eliminar rol		<input type="checkbox"/> Eliminar dimensión	
*Especifique los permisos de acceso a datos (Dimensiones)(Ramos-UR, Entidades-Municipios, Áreas, etc.):					
Ramo:	4, 7, 9, 12, 13, 16 y 21				
UR's:	RAMOS: 4, 7, 12, 13, 16 y 21 Todas las Urs				
	RAMO 9: J2P, J2R, J2T, J2U, U2V, J2W, J2X, J2Y Y J2Z				
*Año inicial del Rol:	2018				
*Aplicación solicitada					
Aplicación:	<input type="text"/>				<input type="button" value="Agregar"/>
Roles:	<input type="text"/>				
*Roles solicitados			Observaciones:		
SCI_GESTION_DGPYP SCI_CONSULTA			Se solicita el alta del usuario en el SCI con los ramos 4, 7, 12, 13, 16 y 21 para todas las UR, a excepción el ramo 9 donde solo se requieren las URs siguientes: J2P, J2R, J2T, J2U, U2V, J2W, J2X, J2Y Y J2Z		
*Firma del solicitante			*Firma del funcionario que autoriza por la entidad/dependencia		
 HUGO SANCHEZ LOPEZ			Nombre: Juan Perez Garcia		
			Área: DGPYP A		
			Puesto: Director General de Programación y Presupuesto		
*Requisitado por el área de la SHCP responsable de la aplicación SCI-INT					
_____ Nombre y firma del funcionario que autoriza					
* Campos obligatorios					
FORMATO POR APLICACIÓN					
<p>Con fundamento en el Manual Administrativo de Aplicación General en las Materias de Tecnologías de la Información y Comunicaciones y de Seguridad de la Información, publicado en el Diario Oficial de la Federación el pasado 8 de mayo del 2014 y su última modificación el 23 de julio de 2018, en el que se establece la regla general número 20 que señala: "El titular de la DGTSI deberá asegurarse, conjuntamente con las áreas solicitantes de los aplicativos de cómputo o servicios de TIC, que se incluyan en éstos como campo llave para la interoperabilidad entre éstos, la Clave Única de Registro de Población (CURP) y, en su caso, otros atributos que permitan verificar la identidad digital correspondiente", en consecuencia, los datos personales del "Sistema de Cartera de Inversión" que nos proporcionen serán incorporados en el sistema de tratamiento de datos personales denominado Módulo de Seguridad de Soluciones de Negocio (MSSN), mismos que serán protegidos conforme a la normatividad vigente.</p> <p>Finalmente, se informa que los datos no serán transmitidos salvo los casos en que las autoridades competentes, en ejercicio de sus atribuciones, lleguen a requerirlos. La finalidad de la transmisión será de conformidad a la solicitud de la autoridad competente. (Si es que llegara a ser viable este supuesto).</p>					
Requisitado por la DGTSI de la SHCP.	Fecha de atención: _____	Notificación por correo: <input type="checkbox"/> SI <input type="checkbox"/> No			
Nota: Este formato solo aplica para configurar la aplicación SCI-INT					



Usuario que requiere cambio a su acceso (Agregar Rol, Agregar y disminuir dimensiones)

Ejemplo 1: Se requiere eliminar el rol SCI_REGISTRO_DEP_ENT y Agregar el rol SCI_CAPTURAR, conservando las dimensiones de Ramo y UR con las que se cuenta.

Este ejemplo es utilizado como **sustitución de Rol**, no olvidando que en Ramos y UR deberá especificar las dimensiones que requiere conservar.


HACIENDA SECRETARÍA DE HACIENDA Y CRÉDITO PÚBLICO		Formato de solicitud de movimientos a usuarios Módulo de Seguridad de Soluciones de Negocio (MSSN)		Sistema de Cartera de Inversión	
		SISTEMA DE CARTERA DE INVERSIÓN			
FMSNN-SCI-EXT		Fecha de elaboración:		28/04/2023	
Datos del usuario					
*Nombre del usuario solicitante:	HUGO SANCHEZ LOPEZ		*Tel / Ext.:	36884600/25094	
Puesto:	JEFE DE DEPARTAMENTO		*E-mail:	hugo_sanchezl@turismo.gob.mx	
Dirección de adscripción:			Dirección de Finanzas		
*R.F.C. (Con Homoclave):	SALH781126NA4	*CURP:	SALH781126HDFNPG03		
*Ramo (No. - Nombre):	21 Secretaría de turismo				
Entidad/Dependencia:	W3N Fondo Nacional de Fomento al Turismo				
*Tipo de requerimiento					
<input type="checkbox"/> Alta de aplicación		<input checked="" type="checkbox"/> Agregar rol		<input type="checkbox"/> Agregar dimensión	
<input type="checkbox"/> Baja de aplicación		<input checked="" type="checkbox"/> Eliminar rol		<input type="checkbox"/> Eliminar dimensión	
*Especifique los permisos de acceso a datos (Dimensiones)(Ramos-UR, Entidades-Municipios, Áreas, etc.):					
Ramo:	21				
UR's:	W3N				
*Año inicial del Rol:	2018				
*Aplicación solicitada					
Aplicación:	<input type="text" value=""/>				Agregar
Roles:	<input type="text" value=""/>				
*Roles solicitados			Observaciones:		
SCI_CAPTURAR			Se requiere baja del rol SCI_REGISTRO_DEP_ENT y alta del rol SCI_CAPTURAR, conservando las dimensiones de Ramo y UR con las que se cuenta.		
*Firma del solicitante			*Firma del funcionario que autoriza por la entidad/dependencia		
 HUGO SANCHEZ LOPEZ			Nombre: Juan Perez Garcia Área: Dirección de Finanzas Puesto: Director de Finanzas		
*Requisitado por el área de la SHCP responsable de la aplicación SCI-EXT					
_____ Nombre y firma del funcionario que autoriza					
* Campos obligatorios					
FORMATO POR APLICACIÓN					
<p>Con fundamento en el Manual Administrativo de Aplicación General en las materias de Tecnologías de la Información y Comunicaciones y de Seguridad de la Información, publicado en el Diario Oficial de la Federación el pasado 8 de mayo del 2014 y su última modificación el 23 de julio de 2018, en el que se establece la regla general número 20 que señala "el titular de la DGTSI deberá asegurarse, conjuntamente con los áreas solicitantes de los aplicativos de cómputo o servicios de TIC, que se incluyan en éstos, como campo llave para la interoperabilidad entre éstos, la Clave Única de Registro de Población (CURP) y, en su caso, otros atributos que permitan verificar la identidad digital correspondiente", en consecuencia, los datos personales del "Sistema de Cartera de Inversión" que nos proporcione serán incorporados en el sistema de tratamiento de datos personales denominado Módulo de Seguridad de Soluciones de Negocio (MSSN), mismos que serán protegidos conforme a la normatividad vigente.</p> <p>Finalmente, se informa que los datos no serán transmitidos salvo los casos en que las autoridades competentes, en ejercicio de sus atribuciones, lleguen a requerirlos. La finalidad de la transmisión será de conformidad a la solicitud de la autoridad competente, (si es que llegare a ser viable este supuesto).</p>					
Requisitado por la DGTSI de la SHCP.		Fecha de atención: _____		Notificación por correo: <input type="checkbox"/> SI <input type="checkbox"/> No	
Nota: Este formato solo aplica para configurar la aplicación SCI-EXT					



Ejemplo 2: Se requiere agregar el rol SCI_GESTION_DGPYP, agregar la dimensione de los ramos 6, 9 y baja del ramo 15, del ramo 6 solo ser requiere agregar las URs 410, 411 y 412, para el 9 se solicita agregar Todas las URs y para el ramo 15 se solicita la baja de Todas las URs.

Por lo que en el formato en Ramos se pondrá "6, 9 y 15" y en URs, se deberá de puntualizar la instrucción precisa para cada ramo: "Alta Ramo 6: URs 410,411 y 412" y "Alta Ramo 9: Todas las URs" y "Baja Ramo 15: Todas las URs".

En el campo observaciones se describe a detalle los movimientos que se solicitan para mejor entendimiento de lo que se requiere.




HACIENDA
SECRETARÍA DE HACIENDA Y CRÉDITO PÚBLICO

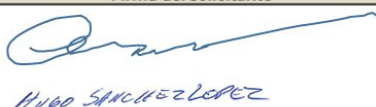

Formato de solicitud de movimientos a usuarios
Módulo de Seguridad de Soluciones de Negocio (MSSN)

SISTEMA DE CARTERA DE INVERSIÓN

FMSSN-SCI-INT Fecha de elaboración: 28/04/2023



Sistema de
Cartera de
Inversión

Datos del usuario				
*Nombre del usuario solicitante:	HUGO SANCHEZ LOPEZ		*Tel / Ext.:	36884600/25094
Puesto:	JEFE DE DEPARTAMENTO		*E-mail:	hugo_sanchezl@hacienda.gob.mx
Dirección de adscripción:	DGPYP A			
*R.F.C. (Con Homoclave):	SALH781126NA4	CURP:	SALH781126HDFNPG03	
*Ramo (No. - Nombre):	06 SHCP			
Entidad/Dependencia:	416 DGPYP A			
*Tipo de requerimiento				
<input type="checkbox"/> Alta de aplicación		<input checked="" type="checkbox"/> Agregar rol		<input checked="" type="checkbox"/> Agregar dimensión
<input type="checkbox"/> Baja de aplicación		<input type="checkbox"/> Eliminar rol		<input checked="" type="checkbox"/> Eliminar dimensión
*Especifique los permisos de acceso a datos (Dimensiones)(Ramos-UR, Entidades-Municipios, Áreas, etc.):				
Ramo:	6, 9 y 15			
UR's:	ALTA RAMO 6: URs 410, 411 y 412			
	ALTA RAMO 9: Todas las Urs			
	BAJA RAMO 15: Todas las Urs			
*Año inicial del Rol:	2018			
*Aplicación solicitada				
Aplicación:	<input type="text"/>			<input type="button" value="Agregar"/>
Roles:	<input type="text"/>			
*Roles solicitados		Observaciones:		
SCI_GESTION_DGPYP		Se requiere el alta del rol SCI_GESTION_DGPYP, para todos los ramos con los que se cuenta actualmente y con los que se estan solicitando, adicionalmente se requiere agregar del ramo 6 en las UR 410, 411 y 412 y el Ramo 9, Todas las URs, y eliminar el Ramo 15, en todas sus UR, conservando todos los demás permisos de ramos y UR's con los que se cuenta		
*Firma del solicitante		*Firma del funcionario que autoriza por la entidad/dependencia		
 HUGO SANCHEZ LOPEZ		 Nombre: Juan Perez Garcia Área: DGPYP A Puesto: Director General de Programación y Presupuesto		
*Requisitado por el área de la SHCP responsable de la aplicación SCI-INT				
_____ Nombre y firma del funcionario que autoriza				
* Campos obligatorios FORMATO POR APLICACIÓN				
<small>Con fundamento en el Manual Administrativo de Aplicación General en las materias de Tecnologías de la Información y Comunicaciones y de Seguridad de la Información, publicado en el Diario Oficial de la Federación el pasado 8 de mayo del 2014 y su última modificación el 23 de julio de 2018, en el que se establece la regla general número 20 que señala "El titular de la DGTSI deberá asegurarse, conjuntamente con las áreas solicitantes de los aplicativos de cómputo o servicios de TIC, que se incluyan en éstos, como campo llave para la interoperabilidad entre éstos, la Clave Única de Registro de Población (CURP) y, en su caso, otros atributos que permitan verificar la identidad digital correspondiente", en consecuencia, los datos personales del "Sistema de Cartera de Inversión" que nos proporcionen serán incorporados en el sistema de tratamiento de datos personales denominado Módulo de Seguridad de Soluciones de Negocio (MSSN), mismos que serán protegidos conforme a la normatividad vigente. Finalmente, se informa que los datos no serán transmitidos salvo los casos en que las autoridades competentes, en ejercicio de sus atribuciones, lleguen a requerirlos. La finalidad de la transmisión será de conformidad a la solicitud de la autoridad competente. (Si es que llegara a ser viable este supuesto).</small>				
Requisitado por la DGTSI de la SHCP.	Fecha de atención: _____	Notificación por correo:	<input type="checkbox"/> Si	<input type="checkbox"/> No
Nota: Este formato solo aplica para configurar la aplicación SCI-INT				



Usuario que causa baja.

Ejemplo: Se requiere baja del usuario de la aplicación SCI la cual implica automáticamente eliminar rol y dimensión que tenga registrado.



**Formato de solicitud de movimientos a usuarios
Módulo de Seguridad de Soluciones de Negocio (MSSN)**



SISTEMA DE CARTERA DE INVERSIÓN

FMSSN-SCI-EXT

Fecha de elaboración:

28/04/2023

Datos del usuario				
*Nombre del usuario solicitante:	HUGO SANCHEZ LOPEZ		*Tel / Ext.:	36884600/25094
Puesto:	JEFE DE DEPARTAMENTO		*E-mail:	hugo_sanchezl@turismo.gob.mx
Dirección de adscripción:	Dirección de Finanzas			
*R.F.C. (Con Homoclave):	SALH781126NA4	CURP:	SALH781126HDFNPG03	
*Ramo (No. - Nombre):	21 Secretaria de turismo			
Entidad/Dependencia:	W3N Fondo Nacional de Fomento al Turismo			
*Tipo de requerimiento				
<input type="checkbox"/> Alta de aplicación	<input type="checkbox"/> Agregar rol	<input type="checkbox"/> Agregar dimensión		
<input checked="" type="checkbox"/> Baja de aplicación	<input type="checkbox"/> Eliminar rol	<input type="checkbox"/> Eliminar dimensión		
*Especifique los permisos de acceso a datos (Dimensiones)(Ramos-UR, Entidades-Municipios, Áreas, etc.):				
Ramo:	21			
UR's:	W3N			
*Año inicial del Rol:	2018			
*Aplicación solicitada				
Aplicación:	<input type="text" value=""/>			<input type="button" value="Agregar"/>
Roles:	<input type="text" value=""/>			
*Roles solicitados		Observaciones:		
<input type="text" value=""/>		<input type="text" value=""/>		
*Firma del solicitante		*Firma del funcionario que autoriza por la entidad/dependencia		
 HUGO SANCHEZ LOPEZ		Nombre: <u>Juan Perez Garcia</u> Área: <u>Dirección de Finanzas</u> Puesto: <u>Director de Finanzas</u>		
*Requisitado por el área de la SHCP responsable de la aplicación SCI-EXT				
_____ Nombre y firma del funcionario que autoriza				
* Campos obligatorios				
FORMATO POR APLICACIÓN				
Con fundamento en el Manual Administrativo de Aplicación General en las materias de Tecnologías de la Información y Comunicaciones y de Seguridad de la Información, publicado en el Diario Oficial de la Federación el pasado 8 de mayo del 2014 y su última modificación el 23 de julio de 2018, en el que se establece la regla general número 20 que señala "El titular de la DGTSI deberá asegurarse, conjuntamente con las áreas solicitantes de los aplicativos de cómputo o servicios de TIC, que se incluyan en éstos, como campo clave para la interoperabilidad entre éstos, la Clave Única de Registro de Población (CURP) y, en su caso, otros atributos que permitan verificar la identidad digital correspondiente.", en consecuencia, los datos personales del "Sistema de Cartera de Inversión" que nos proporcione serán incorporados en el sistema de tratamiento de datos personales denominado Módulo de Seguridad de Soluciones de Negocio (MSSN), mismos que serán protegidos conforme a la normatividad vigente.				
Finalmente, se informa que los datos no serán transmitidos salvo los casos en que las autoridades competentes, en ejercicio de sus atribuciones, lleguen a requerirlos. La finalidad de la transmisión será de conformidad a la solicitud de la autoridad competente. (Si es que llegara a ser viable este supuesto).				
Requisitado por la DGTSI de la SHCP.	Fecha de atención:	Notificación por correo:	<input type="checkbox"/> Si	<input type="checkbox"/> No
Nota: Este formato solo aplica para configurar la aplicación SCI-EXT				