

# EL SAR en números

Cifras al cierre de abril de 2023

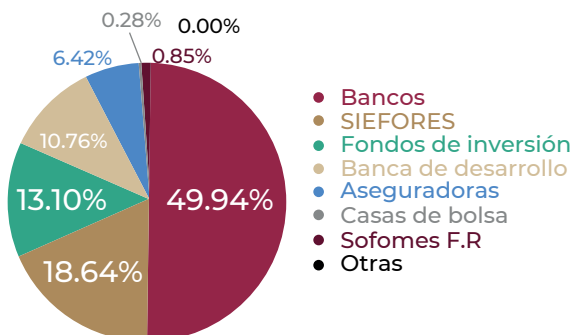


➤ Las Afores administran **RECURSOS** por:



**5,467,602**  
Millones de pesos

➤ Los **ACTIVOS ADMINISTRADOS** por las Afores se ubican en segundo lugar del sistema financiero con el **18.64%** de la participación total.



\*Bancos medidos en Activos Totales, el resto medidos en Activos Netos. Datos al cierre de septiembre de 2018

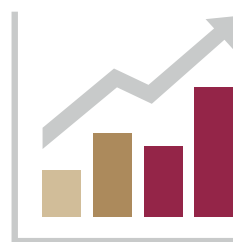
➤ El rendimiento histórico del sistema de 1997 al cierre de abril de 2023 fue de:

**10.51%** nominal  **4.69%** real

➤ En los últimos 10 años, los **ACTIVOS ADMINISTRADOS** por las SIEFORE han crecido en promedio **10.24%** anual.



➤ La **PLUSVALÍA ACUMULADA** del cierre de 2008 al cierre de abril de 2023 asciende a:



**2,487,247**  
mdp

que representan

**45.49%**  
de los activos administrados

➤ Las **SIEFORES Básicas** mostraron en promedio un rendimiento de **6.04%** nominal y **1.45%** real en los últimos 10 años.



➤ Se han podido generar **RENDIMIENTOS NETOS DE COMISIONES** acumulados por más de:

**2,739**  
mil mdp

**= 50.2%**  
del saldo del sistema

# EL SAR

## en números

Cifras al cierre de abril de 2023



➤ Las SIEFORE han invertido en financiamiento al **SECTOR ENERGÍA**.

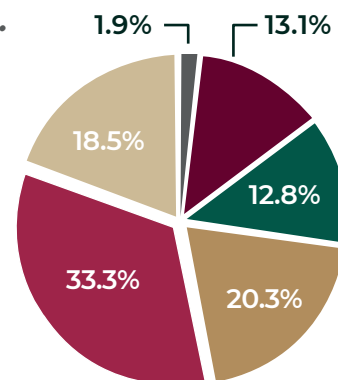


**227,482**  
Millones de pesos

**4.2%**  
respecto a los activos  
totales del sistema

➤ Las Afores mantienen una posición de **39.38%** en **BONOS GUBERNAMENTALES A TASA FIJA** nominal de largo plazo emitidos.

- 0-1 año
- 1-3 años
- 3-5 años
- 5-10 años
- 10-20 años
- Mayor a 20 años

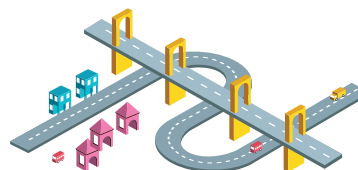


➤ Las Afores financian al **SECTOR PRIVADO** en México con:



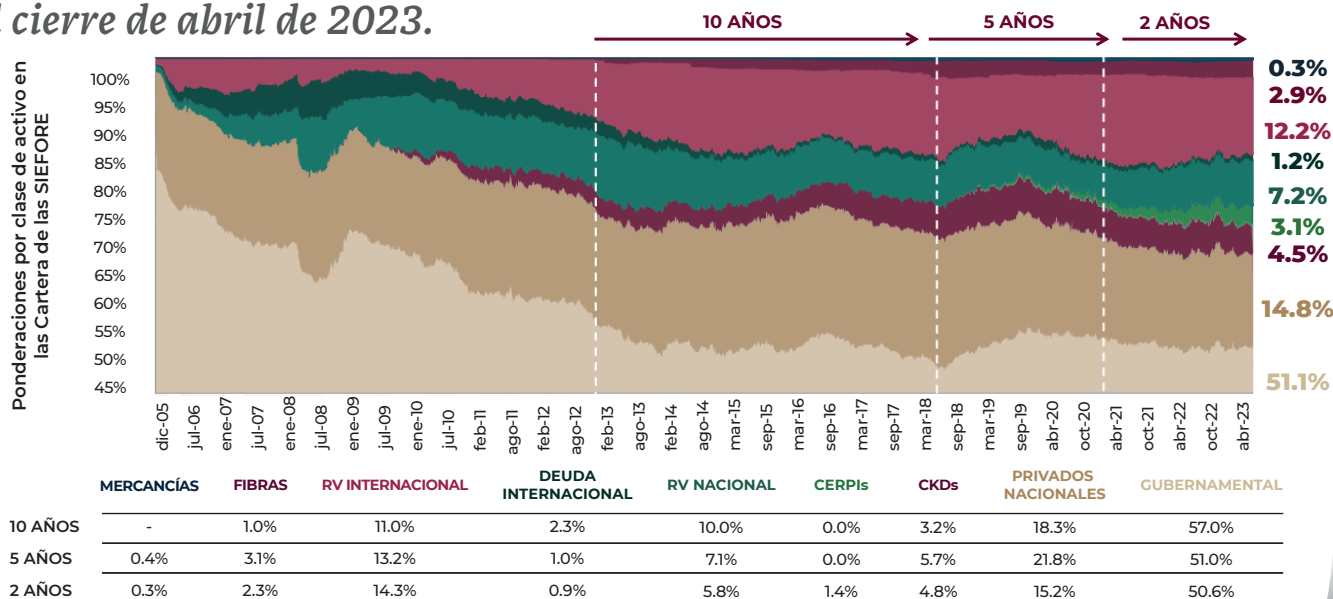
**1,747,027**  
Millones de pesos

➤ Las Afores financian a través de Instrumentos de Deuda Privada y Estructurados al **SECTOR INFRAESTRUCTURA** con:



**611,661**  
Millones de pesos

➤ Evolución en la Composición de las Carteras de las Siefores al cierre de abril de 2023.



El diferencial faltante para la ponderación de la cartera total corresponde a los Derivados sobre Tasas y/o Divisas, reportos, depósitos, cuentas por pagar y cuentas por cobrar.

# EL SAR en números

Cifras al cierre de abril de 2023

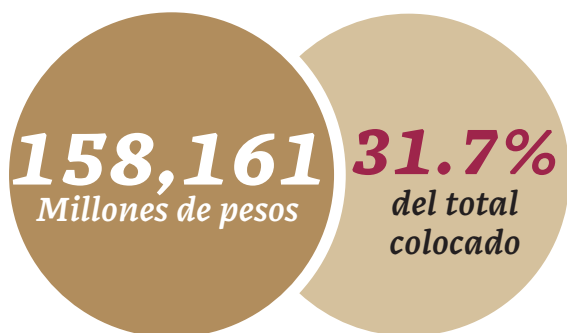


- Las Afores han invertido en financiamiento a CARRETERAS.



**85,436**  
Millones de pesos

- Participación de las Afores en FIBRAS.



- Participación actual de las Afores en OFERTAS PÚBLICAS INICIALES.

OPIs

**35,686**  
Millones de pesos

- El Sistema de Ahorro para el Retiro tiene registradas:

**73** Millones de Cuentas

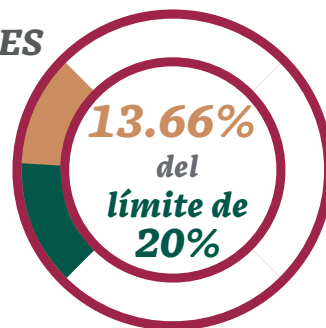


- Estructurados.

**\$416,834 mdp**



- Inversión en VALORES EXTRANJEROS.



- Las Afores invierten en RENTA VARIABLE NACIONAL.

**391,556**  
Millones de pesos

- El plazo promedio ponderado de las inversiones es de:

**3,696 días = 10.1 años**

lo cual es congruente con su objetivo de largo plazo