HACIENDA
SECRETARÍA DE HACIENDA Y CRÉDITO PÚBLICO

CNSF
COMISIÓN NACIONAL DE SEGUROS Y FIANZAS

DGDI
DIRECCIÓN GENERAL DE DESARROLLO E INVESTIGACIÓN

Análisis estadístico de PENSIONES 2022

OPERACIÓN DE PENSIONES DE LA SEGURIDAD SOCIAL

COMPOSICIÓN DE LA PRIMA EMITIDA DIRECTA DEL SECTOR SEGUROS Y FIANZAS

COMPOSICIÓN DE CARTERA

2022

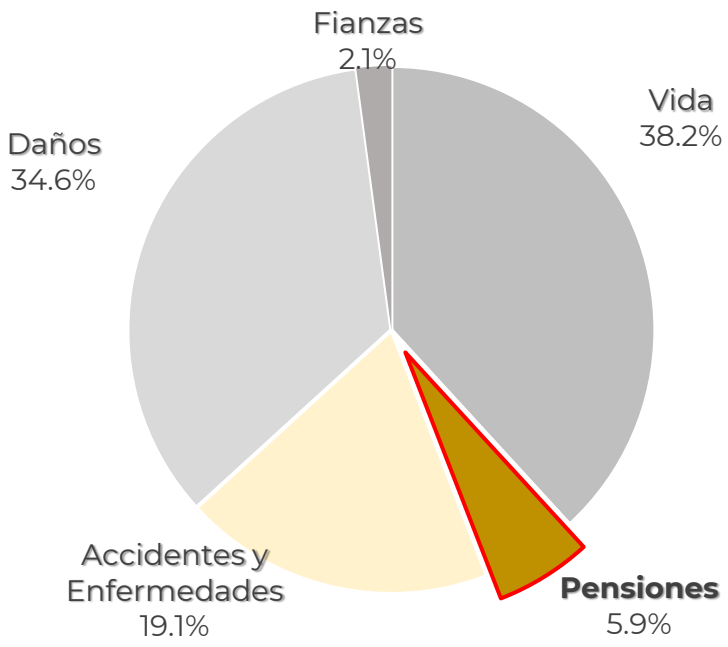

PARTICIPACIÓN EN EL MERCADO

2018 - 2022

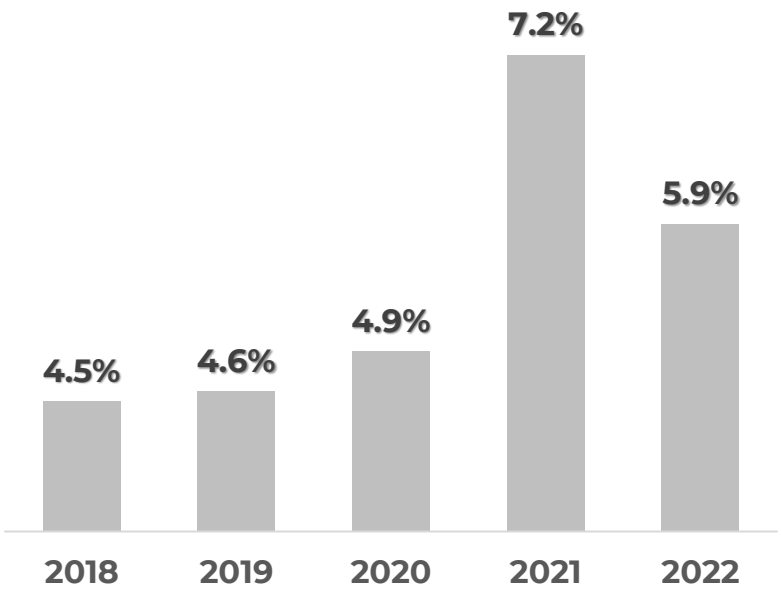

- La operación de Pensiones es un sector cuya emisión de prima se espera que aumente cada año, esto debido a los cambios en la ley para el retiro de 1997, donde las pensiones por Retiro, Cesantía o Vejez tiendan a crecer año con año.

- En 2021, el crecimiento de la participación de Pensiones se debió al crecimiento atípico causado por la pandemia y a la disminución de la participación de la operación de Vida y Daños durante el mismo periodo.

PRIMAS Y PENSIONES

EVOLUCIÓN DE PRIMA DE PENSIONES*

Cifras en miles de MDP

PRIMA EMITIDA DIRECTA

OPERACIÓN DE PENSIONES

Prima Anual

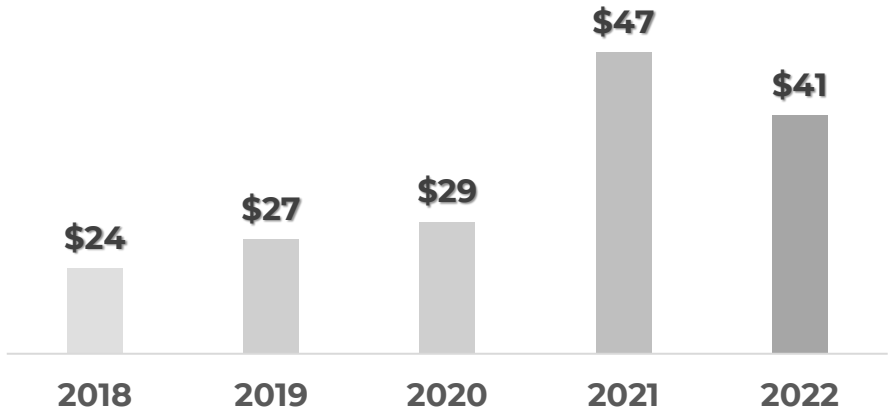

AÑO	PRIMA ANUAL	VARIACIÓN EN MONTO	TASA NOMINAL (%)	TASA REAL (%)
2018	24	2.87	13.4	8.2
2019	27	3.10	12.8	9.7
2020	29	1.90	7.0	3.7
2021	47	18.2	62.5	51.3
2022	41	-6.76	-14.3	-20.5

Prima Directa Desestacionalizada

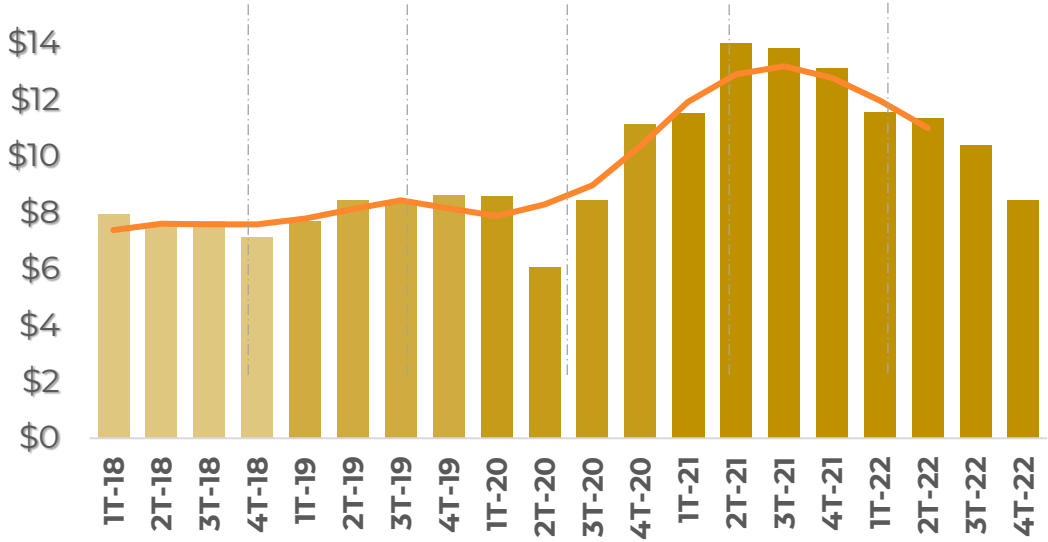

El rezago provocado por la pandemia en 2020, además del incremento en el pago de primas en 2021 en las pensiones de Sobrevivencia, contribuyeron al aumento de la prima emitida en 2021; sin embargo, para 2022 las primas por Sobrevivencia tuvieron un decremento de 26 p.p. de manera nominal.

*Las Pensiones consideradas en este estudio se refieren a las de Sobrevivencia, Riesgo de trabajo, Invalidez, Retiro, Cesantía y Vejez.

DISTRIBUCIÓN DE PRIMA Y PENSIONES POR TIPO DE PENSIÓN

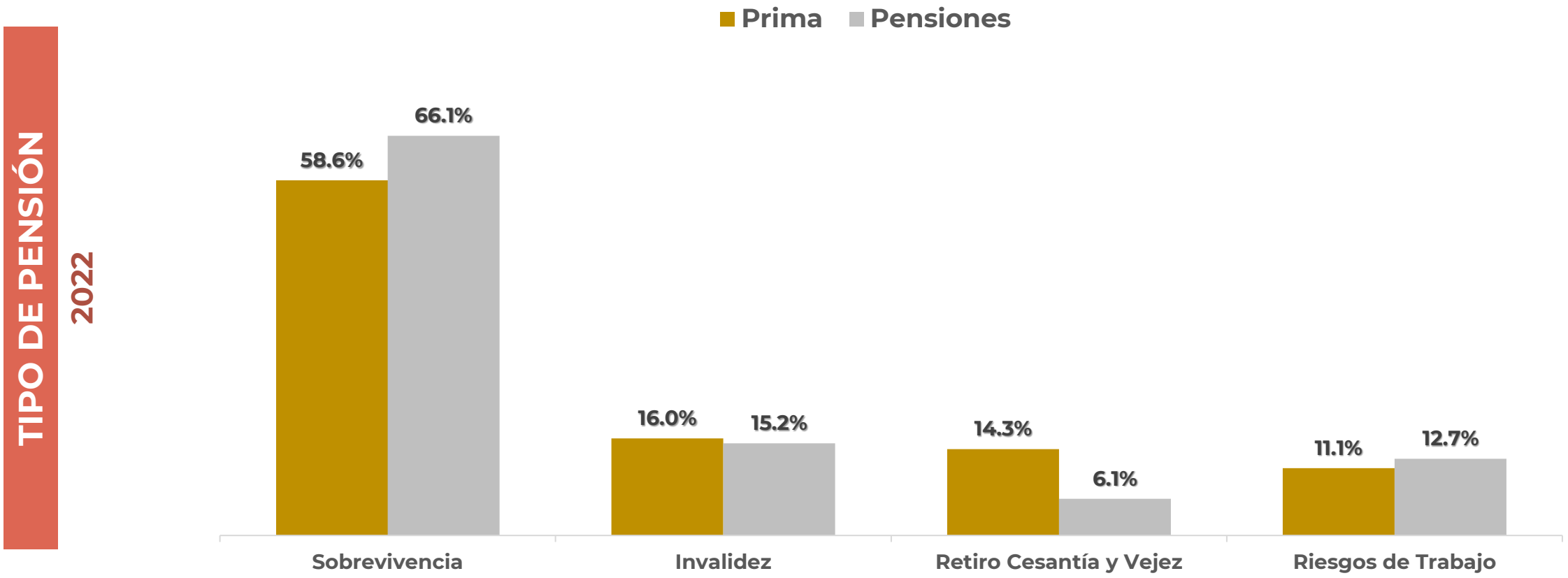

- En 2022 se emitió un total de $40.6 mil MDP en prima en la operación de Pensiones correspondientes a 432 mil pensiones.
- Las pensiones por Sobrevivencia corresponden a aquellas donde el trabajador afiliado a un sistema de seguridad social llega a fallecer y el monto de la pensión se le otorga a los beneficiarios (viudez, orfandad, ascendencia).
- De 2021 a 2022, la prima de las pensiones por Retiro, Cesantía y Vejez tuvo un incremento de 42 p.p.

PRIMA PER PENSIÓN ANUAL 2022

Cifras en miles de pesos

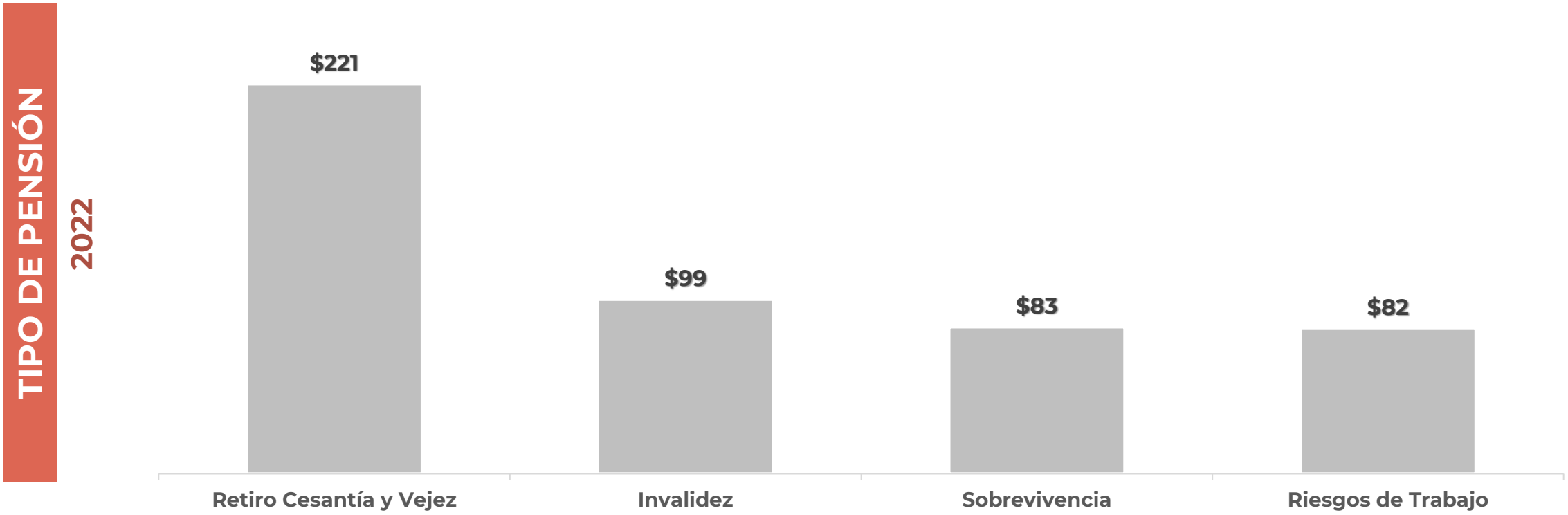

- En 2022 se reportaron 26 mil pensiones en vigor en el ramo de Retiro, Cesantía y Vejez y un monto de $5.8 mil MDP de prima, razón por la cual se presentó la mayor prima per pensión.
- En el caso de las pensiones de Sobrevivencia, se reportaron 286 mil pensiones en vigor y $23.8 mil MDP de prima.

INSTITUCIONES CON MAYOR PARTICIPACIÓN 2022

PRIMA 2022

Cifras en miles de MDP

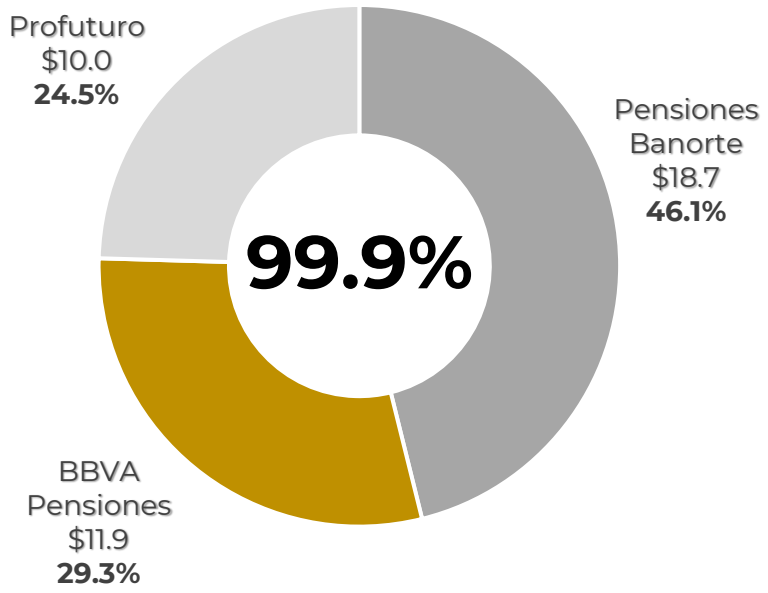

PENSIONES 2022

Cifras en miles

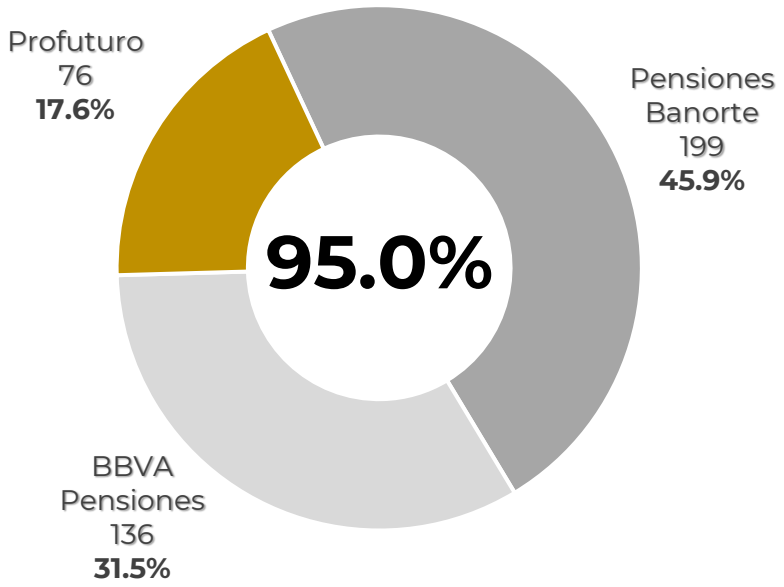

- En la operación de Pensiones participan seis instituciones: Pensiones Banorte, BBVA Pensiones, Pensiones Profuturo, Metlife Pensiones, Citibanamex Pensiones y Pensiones Inbursa; sin embargo, las tres primeras instituciones son las que manejan casi toda la cartera de esta operación.

- La institución con menor prima emitida en 2022 fue Pensiones Inbursa, con $1.3 MDP de prima emitida.

PENETRACIÓN DE LA COBERTURA DE LA OPERACIÓN DE PENSIONES

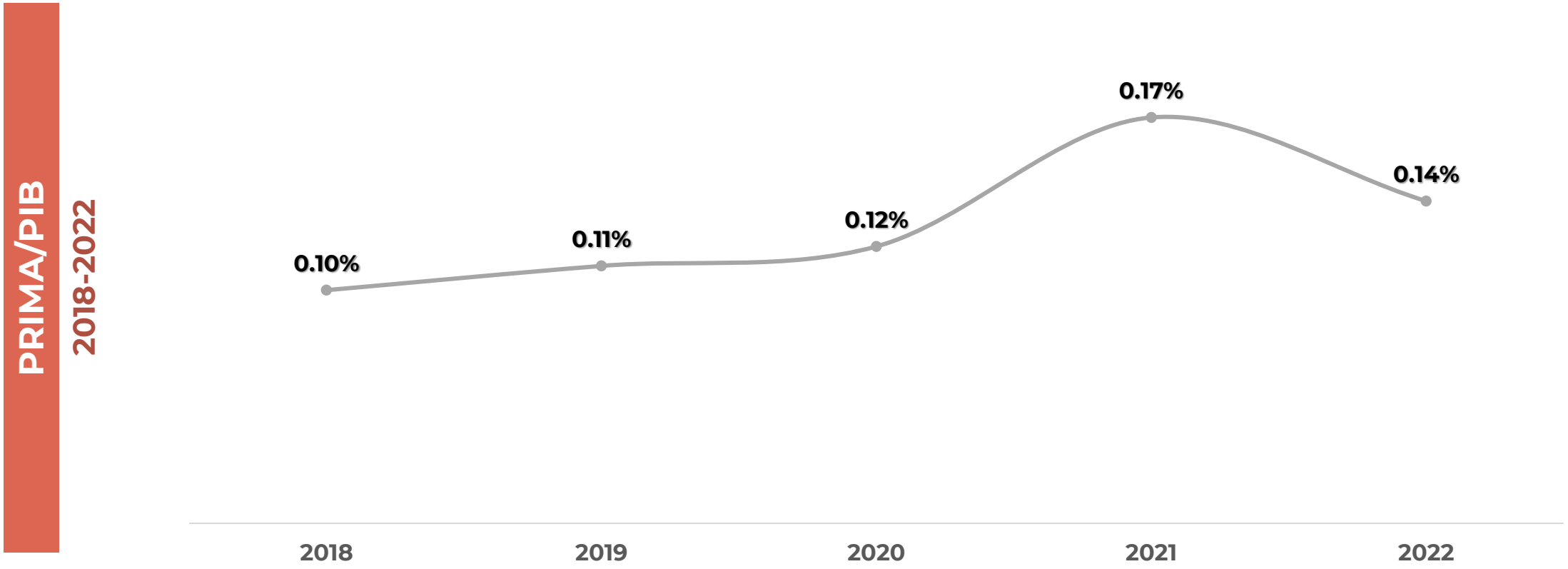

- A pesar del incremento que tuvo la operación de Pensiones en 2021 y 2022, su penetración en el mercado sigue siendo poco significativa.

PORCENTAJE DEL NÚMERO DE PENSIONES

2022

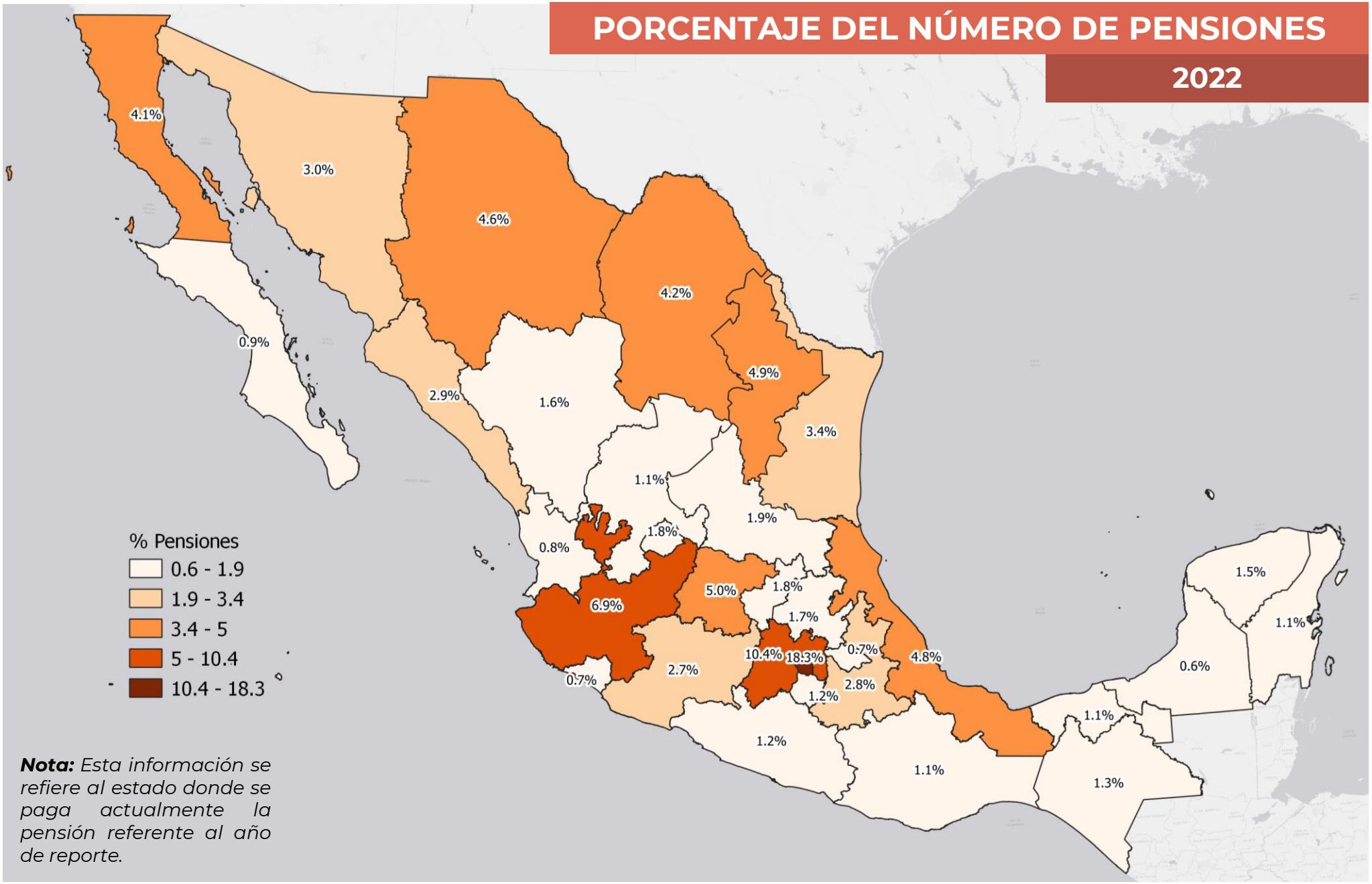

Nota: *Esta información se refiere al estado donde se paga actualmente la pensión referente al año de reporte.*

NÚMERO DE PENSIONADOS POR EDAD Y SEXO 2022

PENSIONADOS

OPERACIÓN DE PENSIONES

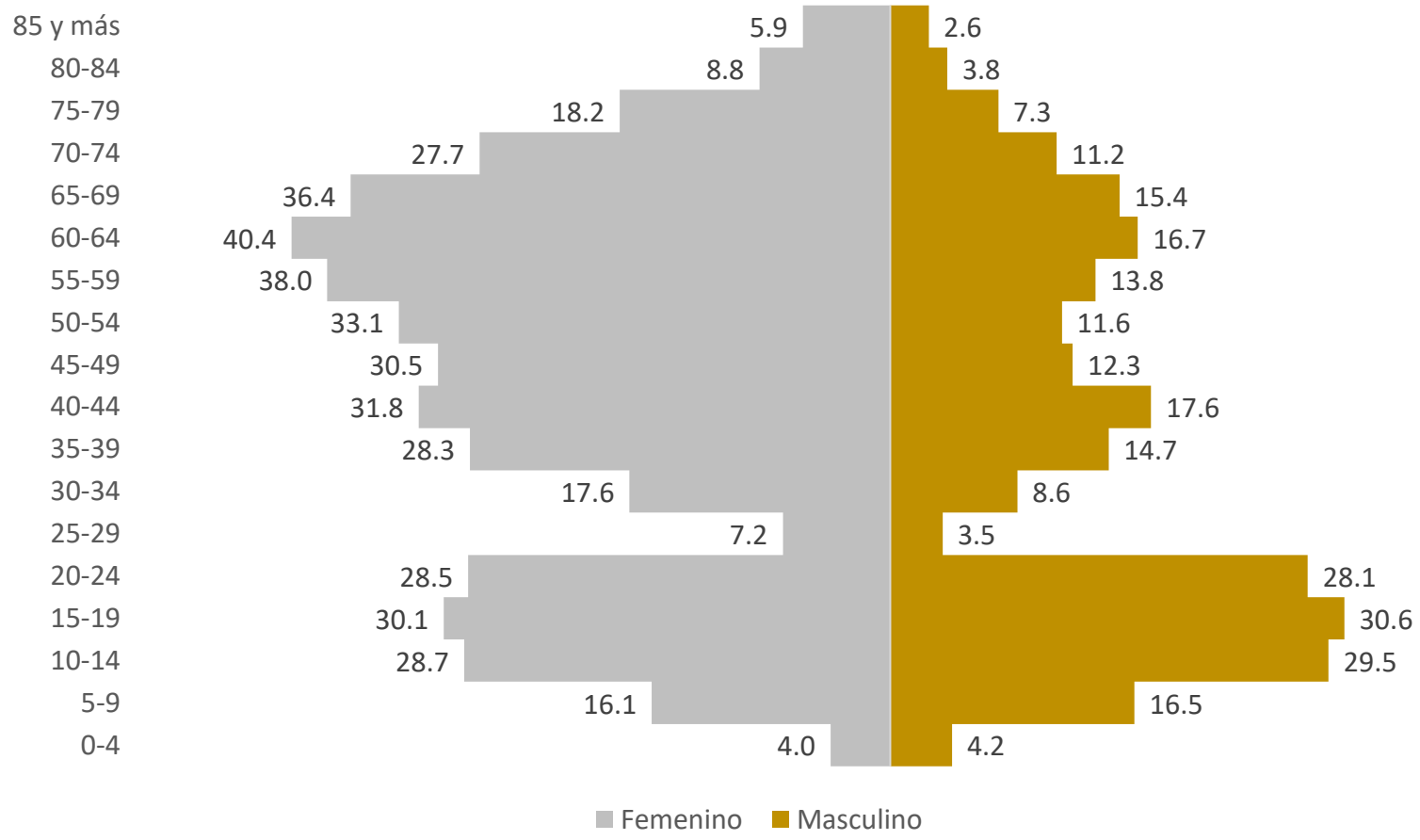

- En 2022 el 63% de las personas pensionadas fueron mujeres y el 37% hombres, esto debido a que gran parte de la población femenina se encuentran como beneficiaras por viudez o como cónyuges.

- En el grupo de 60 a 64 años, la pensión con el mayor número de mujeres fue la de Sobrevivencia, con 27 mil mujeres en este grupo de edad.

PENSIONADOS POR EDAD, SEXO Y TIPO DE PENSIÓN 2022

Cifras en miles

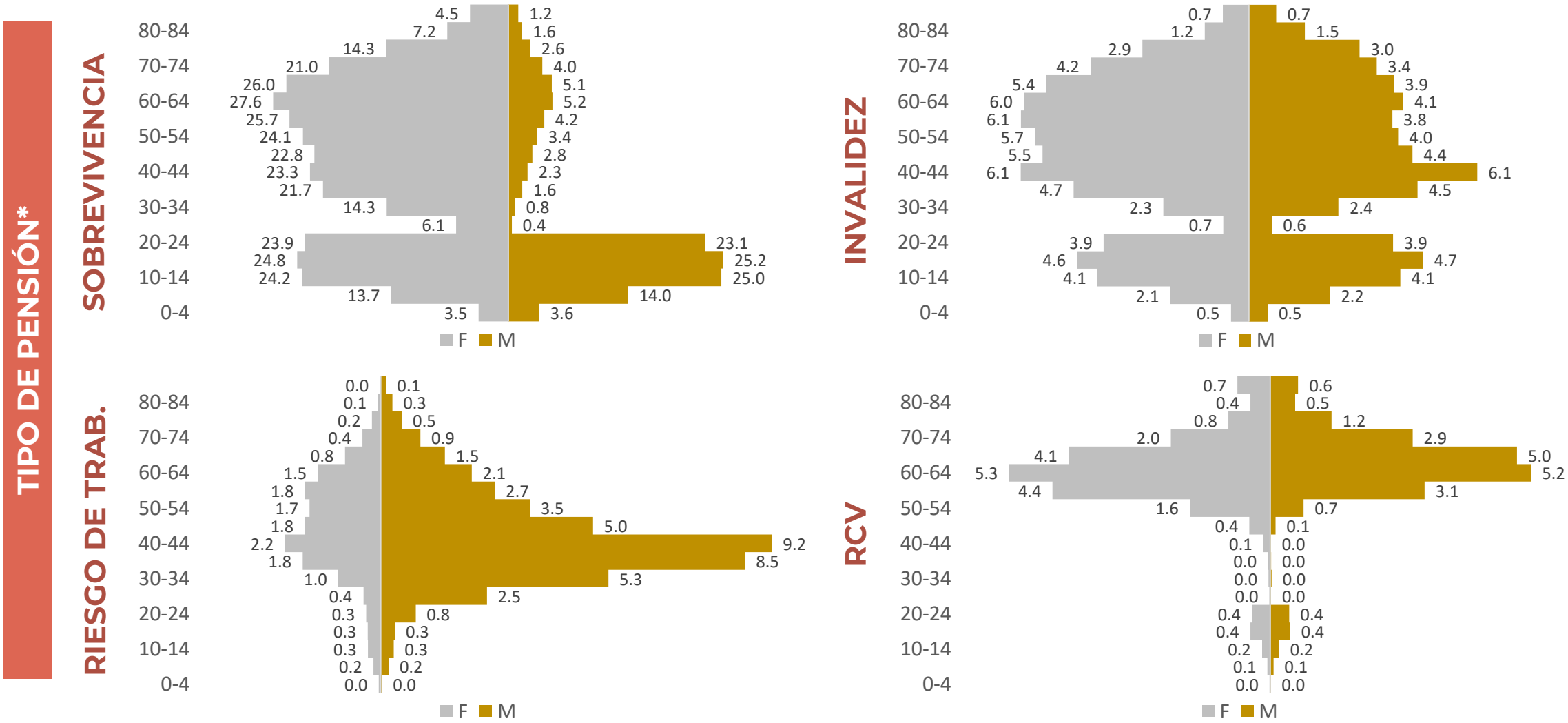

- El tipo de pensión es un factor que denota a la persona que recibe la pensión. En el caso de las pensiones por Riesgos de trabajo, la pensión la recibe en su mayoría el titular de la pensión y en total de esta pensión, 25% son mujeres y 75% hombres.

**Las Pensiones consideran tanto al titular de la pensión como los beneficiarios (cónyuge, hijos y ascendientes).*

PENSIONADOS POR GRUPO FAMILIAR 2022

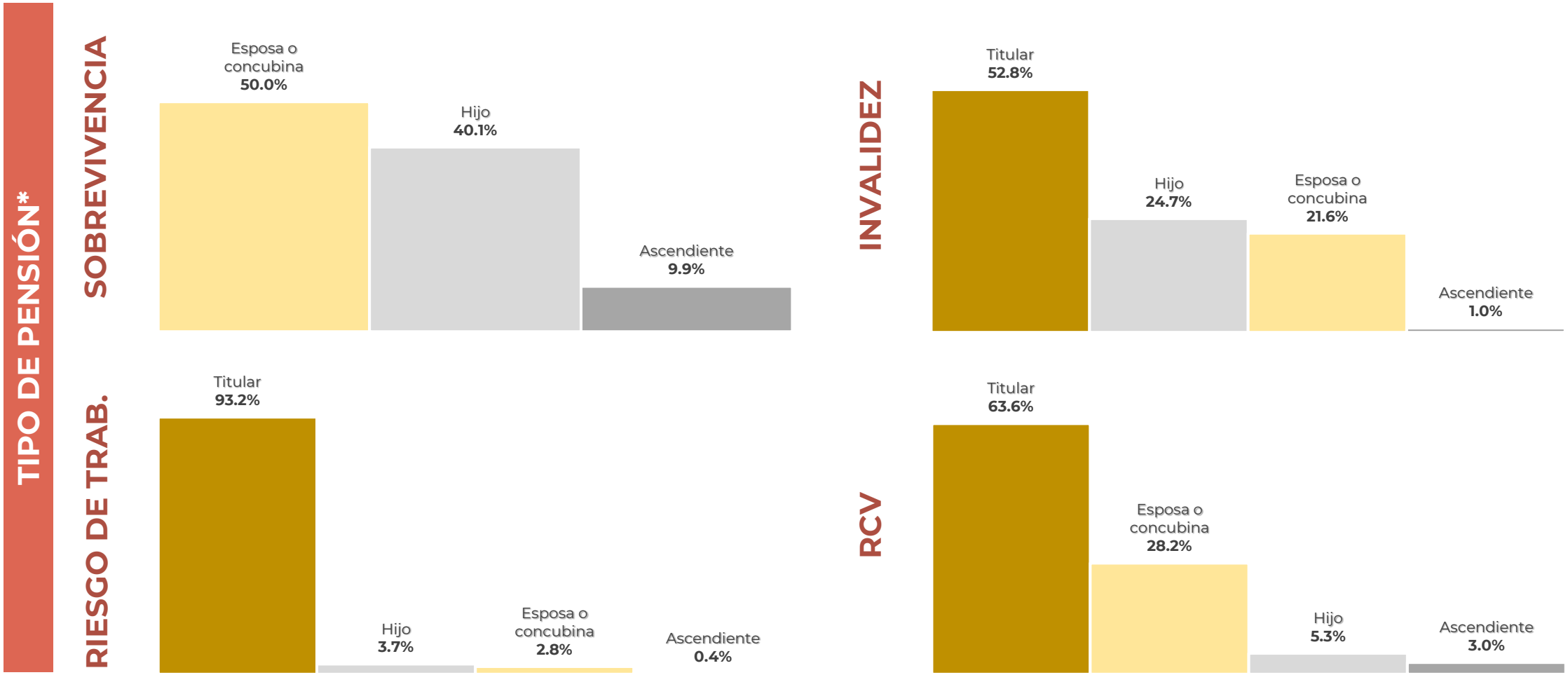

**Las Pensiones consideran tanto al titular de la pensión como los beneficiarios (cónyuge, hijos y ascendientes).*

NÚMERO DE PENSIONADOS POR CADA 100 MIL HABITANTES

2022



Nota: *Esta información se refiere al estado donde se paga actualmente la pensión referente al año de reporte.*

PAGOS

MONTOS PAGADOS DE LAS PENSIONES 2022

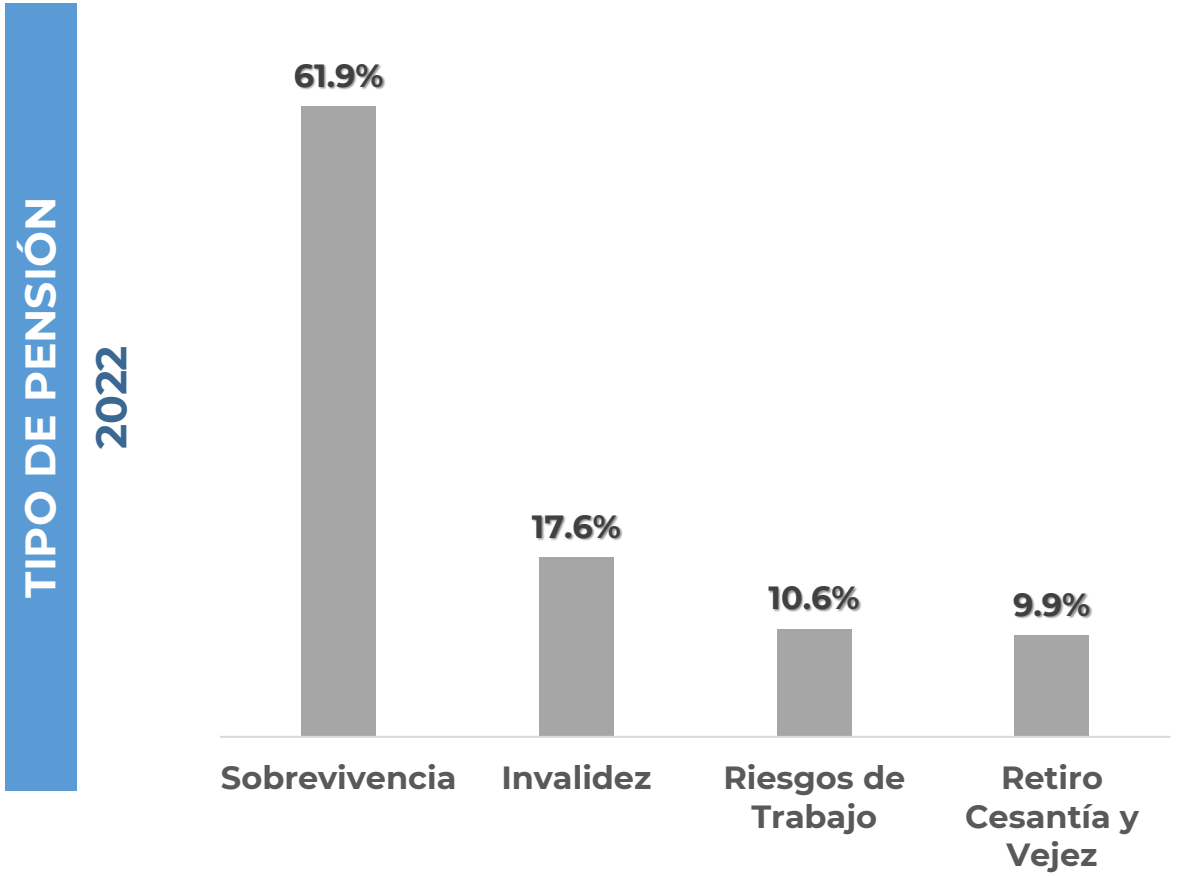

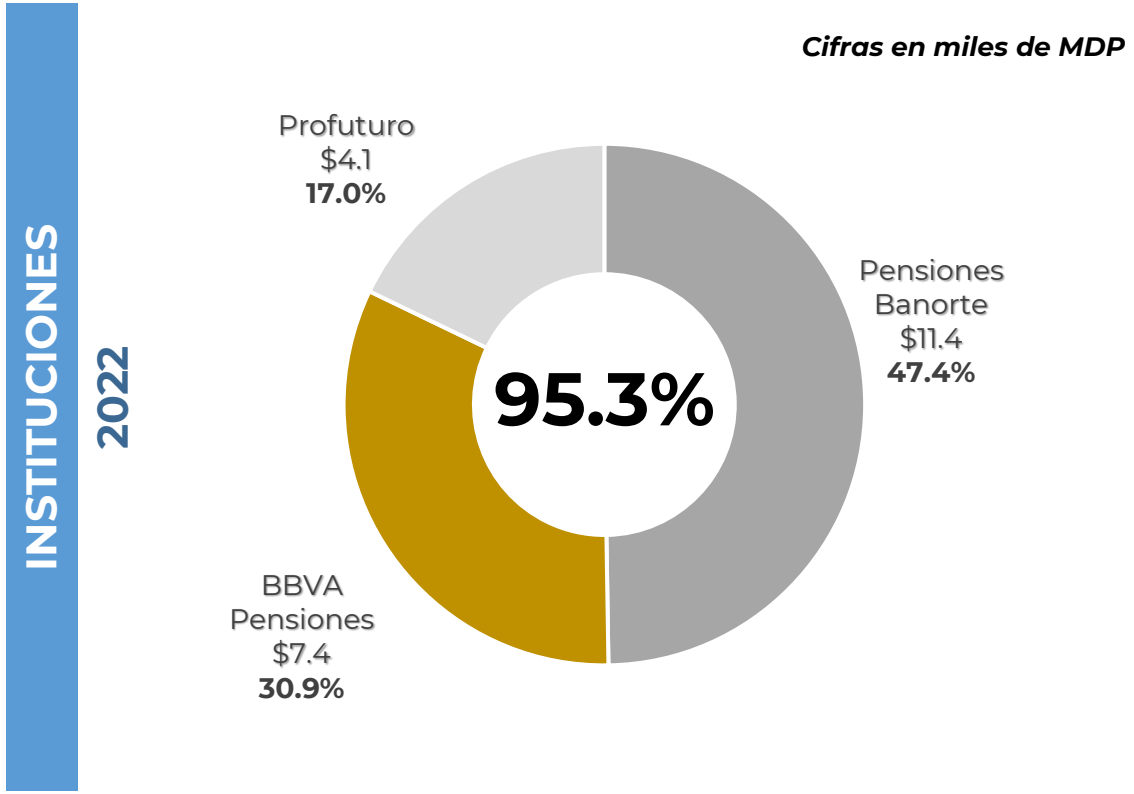

- El monto pagado de Pensiones en 2022 fue de $24 mil MDP.
- Las únicas instituciones que realizaron pagos por Retiro, Cesantía y Vejez fueron Pensiones Banorte, BBVA Pensiones y Profuturo.

TIPOS DE EROGACIONES DE LAS PENSIONES 2022

Cifras en miles de MDP

- El pago de Renta básica representó el 87% del monto de rentas pagadas en 2022.
- En el tipo de erogación de Renta básica, los pagos correspondieron 60% a Sobrevivencia, 18% a Invalidez, 11% a Riesgos de trabajo y 11% a Retiro, Cesantía y Vejez.

RENTA MENSUAL PROMEDIO* POR TIPO DE PENSIÓN

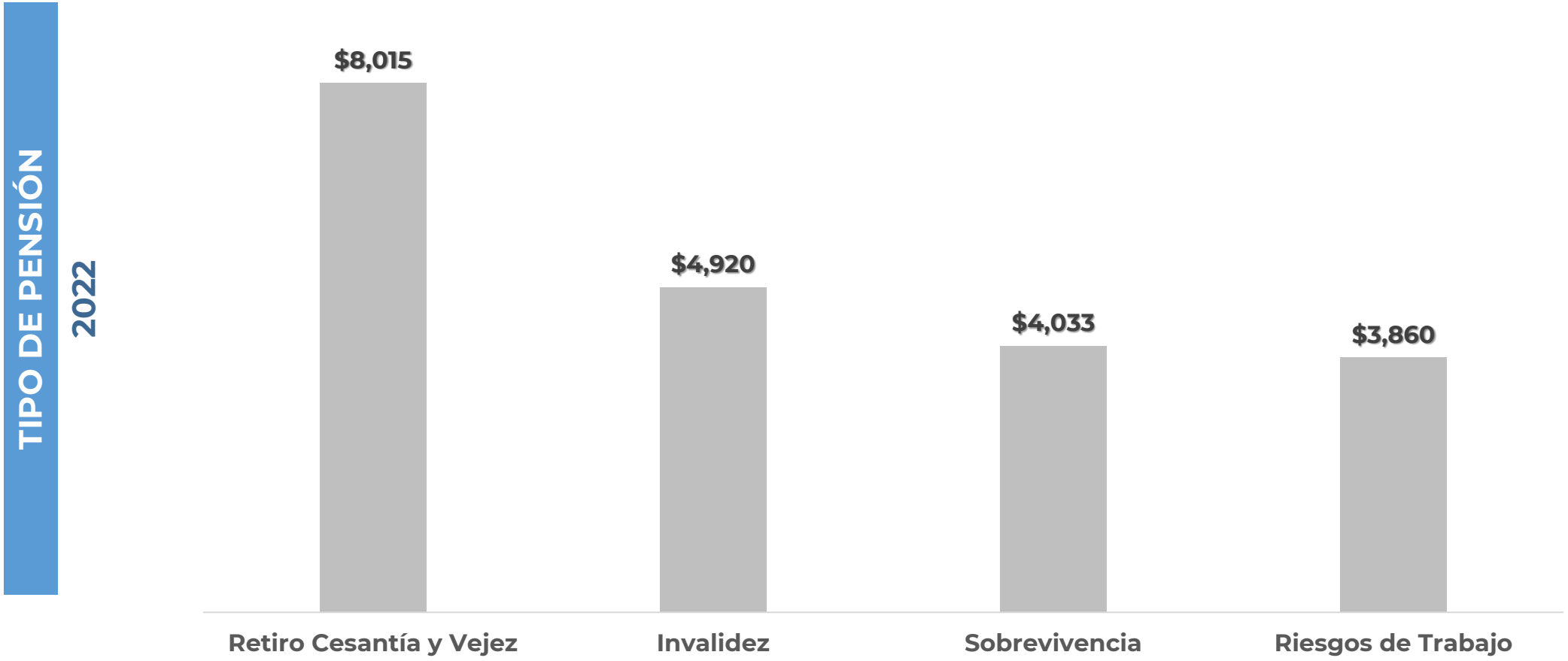

- En 2022, el monto total de la renta mensual fue de $1.9 mil MDP.
- Profuturo Pensiones fue la institución con la mayor renta mensual promedio en Retiro, Cesantía y Vejez, la cual fue de $8,160 pesos.

**Renta mensual promedio = Suma de la renta mensual de la pensión / Número de pensiones. Donde los montos corresponden a los reportados durante el ejercicio 2022.*

RENTA MENSUAL PROMEDIO POR INSTITUCIÓN

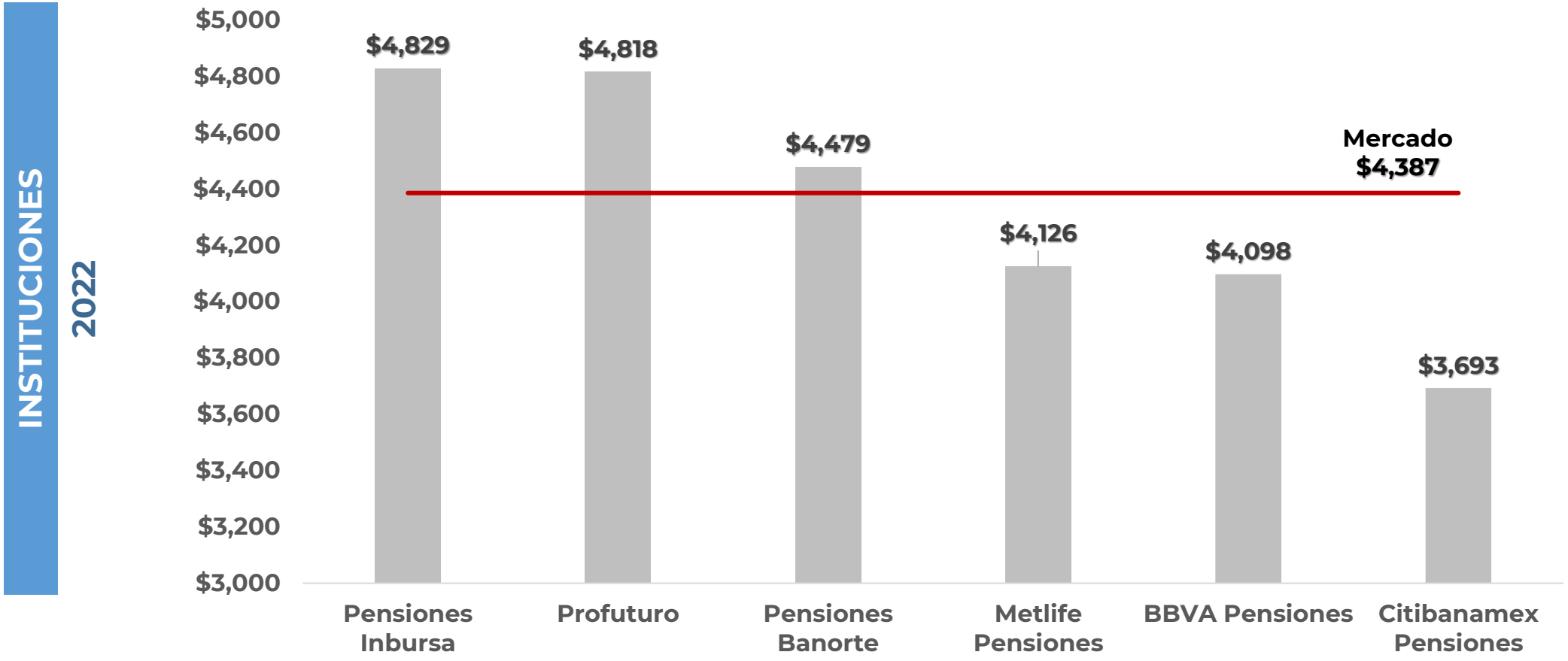

- Pensiones Inbursa otorgó la mayor renta mensual en las pensiones de Invalidez y de Riesgos de trabajo, las cuales fueron de $6,601 y $5,327 pesos respectivamente.

- La renta mensual promedio con el menor importe correspondió al ramo de Riesgos de trabajo otorgada por Metlife Pensiones, ésta correspondió a $2,887 pesos.

¡Sé parte de nuestras redes sociales!

@CNSF_gob_mx

@CNSF_gob_mx

@CNSF.gob.mx

Comisión Nacional
de Seguros y Fianzas

Visita la Revista Digital y el Sistema de Información Oportuna (SIO)

ACTUALIDAD
EN SEGUROS Y FIANZAS

revista.cnsf.gob.mx

SIO
Sistema de Información Oportuna

sio.cnsf.gob.mx

HACIENDA
SECRETARÍA DE HACIENDA Y CRÉDITO PÚBLICO

CNSF
COMISIÓN NACIONAL
DE SEGUROS Y FIANZAS

DGDI
DIRECCIÓN GENERAL DE
DESARROLLO E INVESTIGACIÓN