

**INFORMACIÓN RELEVANTE:**  
**INFECCIONES RESPIRATORIAS AGUDAS.**

Fuente: Dirección General de Epidemiología (DGE)

- Por incidencia\*, la entidad mas afectada durante la semana epidemiológica 17 fue:

Zacatecas (471.1).

- Precedida por las entidades de: Tlaxcala (364.3), Nayarit (343.7) y Campeche (318.7) .
- En esta semana se presenta un incremento en el número de casos del 21.2%, con respecto a la semana 14.
- Las entidades federativas que presentaron el menor decremento de casos de IRA en la semana epidemiológica 17, con respecto a la anterior fueron: Puebla (9.8%), Aguascalientes (5.3%) y Chiapas (0.4%) .
- En el canal endémico nacional de la semana epidemiológica 17, se observa que los casos de IRA se encuentran en la zona de Seguridad.

**Información relevante**

Tabla 1:

Las entidades federativas que presentaron el menor decremento de casos de IRA en la semana epidemiológica 17, con respecto a la anterior fueron:

Puebla	( 9.8 %)
Agascalientes	( 5.3 %)
Chiapas	( 0.4 %)

Figura 1:

Por incidencia\*, la entidad mas afectada durante la semana epidemiológica 17 fue:

Zacatecas ( 471.1 )

Precedida por las entidades de: Tlaxcala (364.3), Nayarit (343.7) y Campeche (318.7).

En la semana epidemiológica 17, a nivel nacional se notificaron 217 casos nuevos de IRA por cada 100,000 habitantes.

En esta semana se presenta un incremento en el número de casos del 21.2%, con respecto a la semana 14.

Gáfica 1:

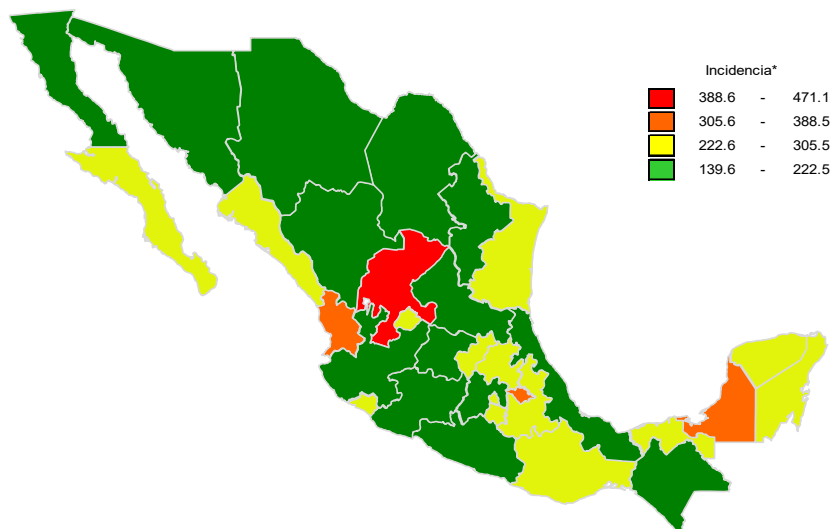
En el canal endémico nacional de la semana epidemiológica 17, se observa que los casos de IRA se encuentran en la zona de Seguridad.

\*Incidencia semanal por 100,000 habitantes.

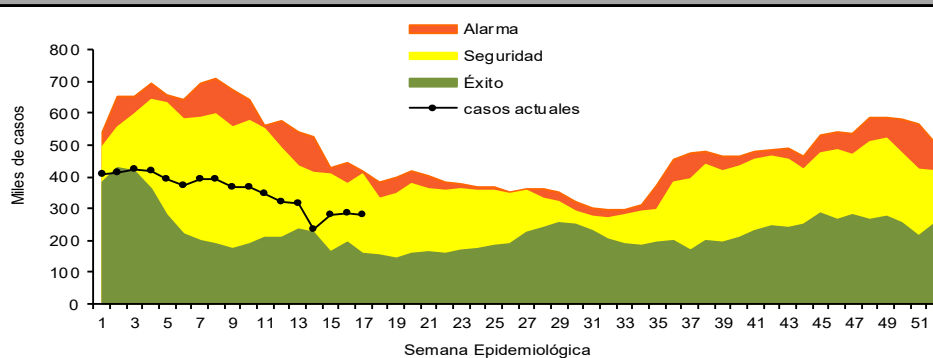
Tabla 1. Comparativo de incidencia\* de infección Respiratoria Aguda (IRA) desde la semana , 13 hasta la semana 17 de 2023 por entidad federativa, México.

Entidad	Semana Epidemiológica					Entidad	Semana Epidemiológica				
	13	14	15	16	17		13	14	15	16	17
Agascalientes	268.2	186.6	258.4	265.7	250.8	Morelos	284.4	202.1	223.5	271.4	243.3
Baja California	184.8	154.6	180.5	176.6	171.3	Nayarit	366.6	271.2	331.1	327.0	343.7
Baja California Sur	367.9	271.3	300.3	300.7	289.9	Nuevo León	194.0	143.0	172.1	170.9	179.9
Campeche	323.4	220.9	309.2	331.1	318.7	Oaxaca	264.3	202.9	250.3	236.8	232.6
Coahuila	193.1	149.1	159.0	166.0	152.2	Puebla	253.0	196.8	215.0	214.0	223.5
Colima	281.4	212.0	258.7	278.6	265.0	Querétaro	296.4	187.8	225.1	245.7	285.5
Chiapas	159.7	107.9	159.9	150.4	139.6	Quintana Roo	281.7	231.4	263.3	280.1	256.8
Chihuahua	234.6	165.8	205.0	195.8	203.2	San Luis Potosí	212.8	144.9	191.6	210.5	199.9
Ciudad de México	294.9	207.6	244.2	261.4	267.0	Sinaloa	297.9	209.3	265.7	261.4	238.5
Durango	260.2	176.9	236.7	231.1	220.4	Sonora	260.3	169.4	201.1	196.4	203.9
Guanajuato	218.7	163.3	201.6	201.5	198.6	Tabasco	349.2	255.8	319.7	337.9	288.3
Guerrero	252.6	173.9	228.5	230.0	218.9	Tamaulipas	269.4	253.0	285.4	250.7	269.3
Hidalgo	293.6	210.2	268.8	255.0	243.0	Tlaxcala	477.3	387.0	357.0	390.2	364.3
Jalisco	198.7	144.6	178.6	179.4	191.8	Veracruz	199.0	153.1	189.6	204.2	203.1
México	205.7	148.6	180.4	183.6	167.7	Yucatán	301.5	218.2	278.6	301.1	287.3
Michoacán	216.3	138.2	190.8	191.5	187.4	Zacatecas	526.3	394.5	452.3	437.3	471.1
						Nacional	243.9	178.7	217.2	220.1	216.5

Figura 1. Incidencia\* de IRA durante la semana, 17 de 2023 por entidad federativa, México.



Gráfica 1. Casos notificados de IRA, México 2018 - 2023.



## Información relevante

### Gráfica 2:

Con respecto al mismo período del año anterior se presenta un incremento del 45.8% en el número de casos.

### Gráfica 3:

La tasa de \*incidencia nacional acumulada hasta la semana epidemiológica 17 en menores de un año es de 31,405 casos y en el grupo de de 1 a 4 años es de 20,521

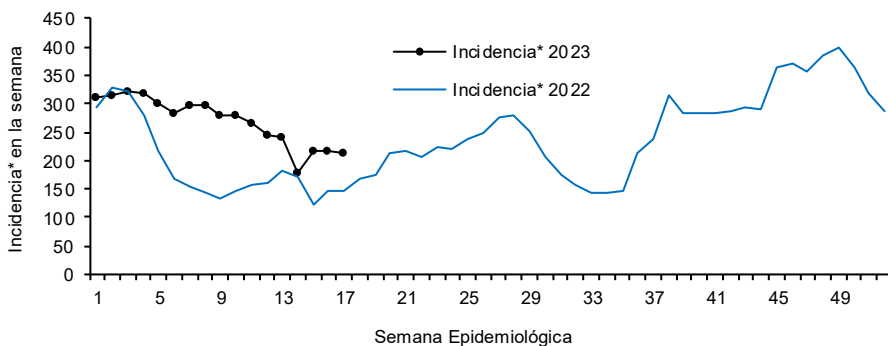
La razón de tasas de incidencia hombre-mujer es de 1.2.

El 56% de los casos se presentaron en el sexo femenino.

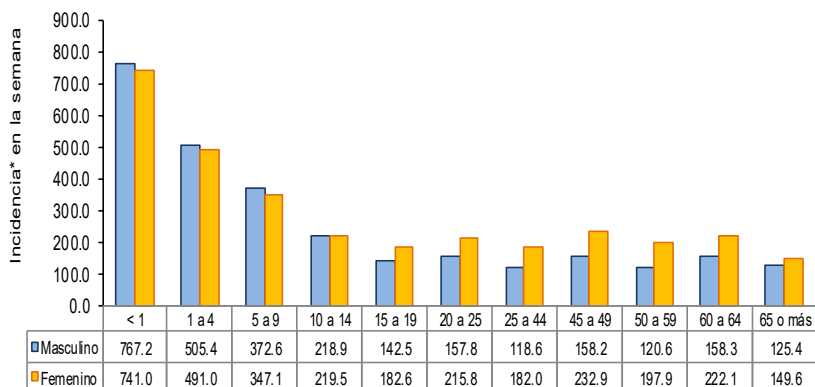
\*Incidencia semanal por 100,000 habitantes.

Fuente: SINAVE / DGE / SALUD. Sistema de Notificación Semanal de casos Nuevos, acceso 45057.

Gráfica 2. Comparativo de incidencia\* de IRA, por semana epidemiológica, México 2022 - 2023.



Gráfica 3. Incidencia de IRA durante la semana epidemiológica 17, México 2023.



### Noticias relevantes

<https://www.milenio.com/ciencia-y-salud/uso-de-cubrebocas-redujo-enfermedades-respiratorias>

#### Uso de cubrebocas redujo hasta 40 por ciento enfermedades respiratorias e intestinales

Derivado del uso de cubrebocas, así como la implementación de otras medidas preventivas como el lavado frecuente de manos y el uso de gel antibacterial, durante la pandemia de covid-19 las enfermedades respiratorias e intestinales disminuyeron hasta 40 por ciento, informó el subdirector de Epidemiología del Instituto de Salud del Estado de México (ISEM), Víctor Durán Mendieta.

En entrevista con MILENIO Estado de México, Durán Mendieta detalló que será este martes, cuando el Gobierno Federal emita información oficial sobre las medidas que se estarían tomando, una vez que la Organización Mundial de la Salud informara que se levantó la alerta máxima por la pandemia de covid-19.

"Se establecerán estos lineamientos (Federales) y una vez que sean emitidos, nosotros (las autoridades) nos apegaremos para poder implementarlos en el Estado de México; sin embargo, no está de más recordar que no porque se haya levantado la pandemia no debemos seguir cuidándonos contra todo tipo de padecimientos".

Indicó que las medidas implementadas durante la pandemia de covid-19 han sido efectivas, no solo en el caso de esta enfermedad, también en la disminución en los contagios de otros padecimientos, entre ellas la influenza, la tuberculosis y las infecciones intestinales, pues en suma registraron una disminución de hasta 40 por ciento.

Explicó que se prevé la integración de un análisis específico sobre el impacto importante que han tenido las medidas preventivas, como el uso del cubrebocas, el lavado frecuente de manos y el uso de alcohol gel, en materia de salud pública, ya que las primeras aproximaciones refieren una disminución de enfermedades respiratorias y gastrointestinales.

#### Elementos de comunicación a la comunidad

- Por incidencia\*, la entidad mas afectada durante la semana epidemiológica 17 fue: Zacatecas (471.1).
- Precedida por las entidades de: Tlaxcala (364.3), Nayarit (343.7) y Campeche (318.7) .
- En esta semana se presenta un incremento en el número de casos del 21.2%, con respecto a la semana 14.
- Las entidades federativas que presentaron el menor decremento de casos de IRA en la semana epidemiológica 17, con respecto a la anterior fueron: Puebla (9.8%), Aguascalientes (5.3%) y Chiapas (0.4%) .
- En el canal endémico nacional de la semana epidemiológica 17, se observa que los casos de IRA se encuentran en la zona de Seguridad.