

# Informe Técnico

## COVID-19

---

2 mayo, 2023



**SALUD**  
SECRETARÍA DE SALUD

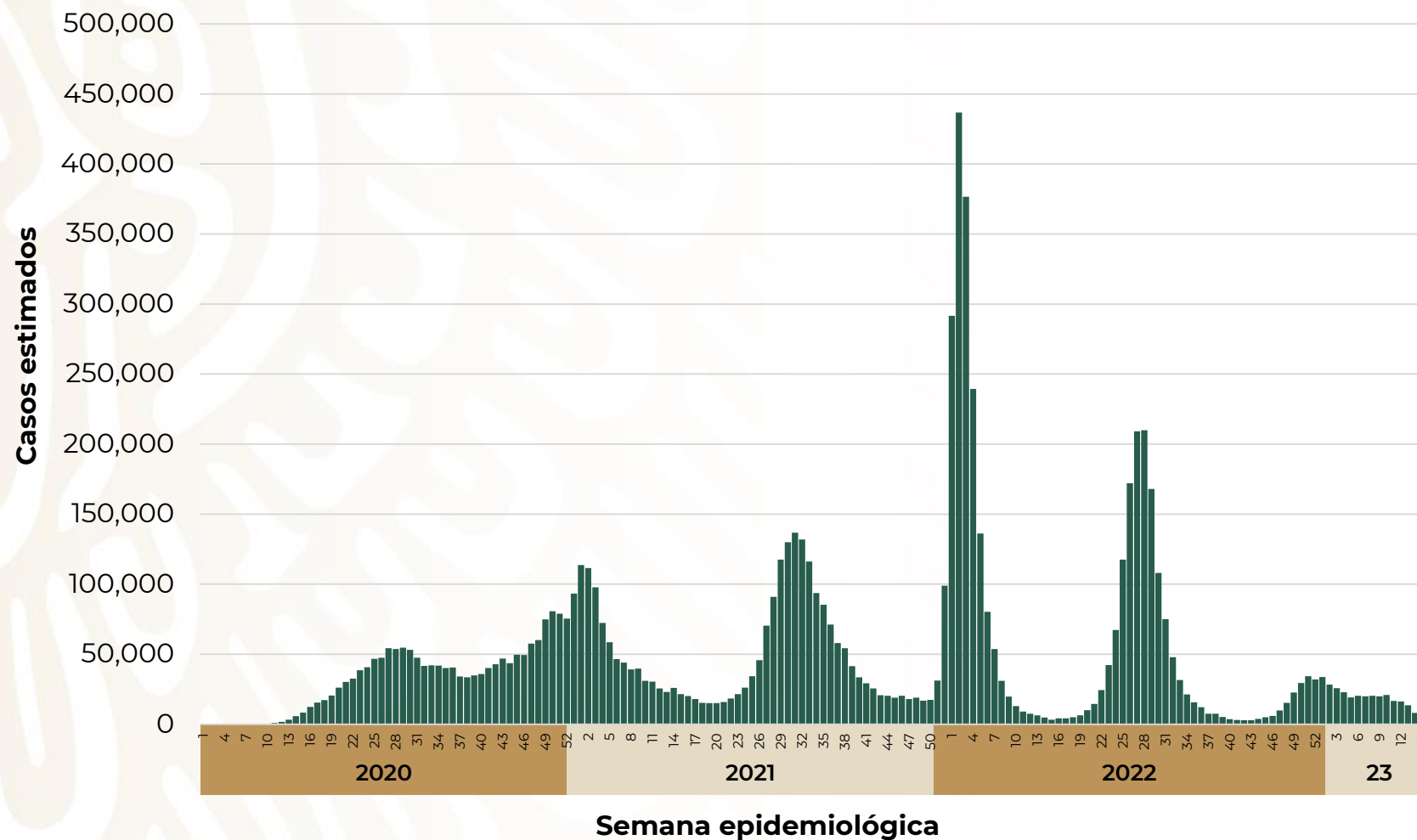


2023  
AÑO DE  
**Francisco**  
**VILLA**  
EL REVOLUCIONARIO DEL PUEBLO

# COVID-19 México: curva epidémica de casos semanales de COVID-19

2 mayo, 2023

## Escenario nacional



### Promedio diario de casos por semana

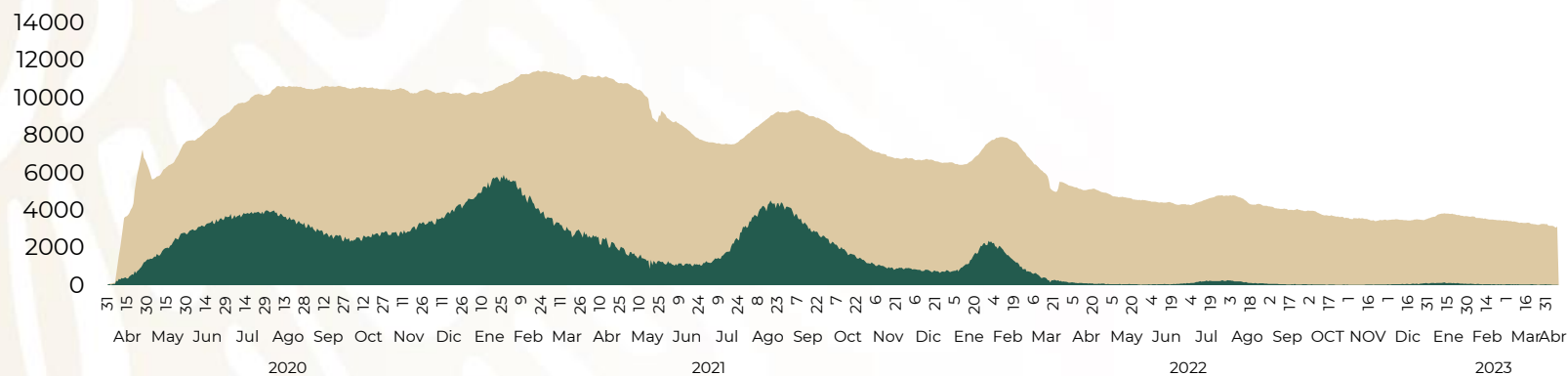
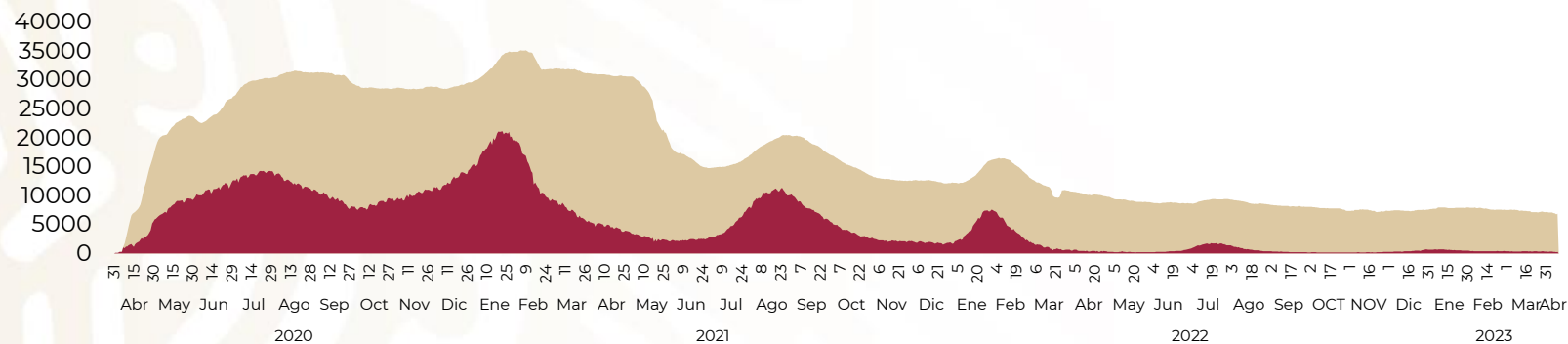
| Sem. Epi. | Fechas         | Casos |
|-----------|----------------|-------|
| 13        | 26 mar – 1 abr | 1,948 |
| 14        | 2 – 8 abr      | 1,154 |
| 15        | 9 – 15 abr     | 1,381 |
| 16        | 16 – 22 abr    | 1,298 |
| 17        | 23 – 29 abr    | 890   |



# COVID-19 México: ocupación nacional diaria de camas generales y camas con ventilador mecánico

2 mayo, 2023

## Escenario nacional



3 %

Ocupación  
Camas General

1 %

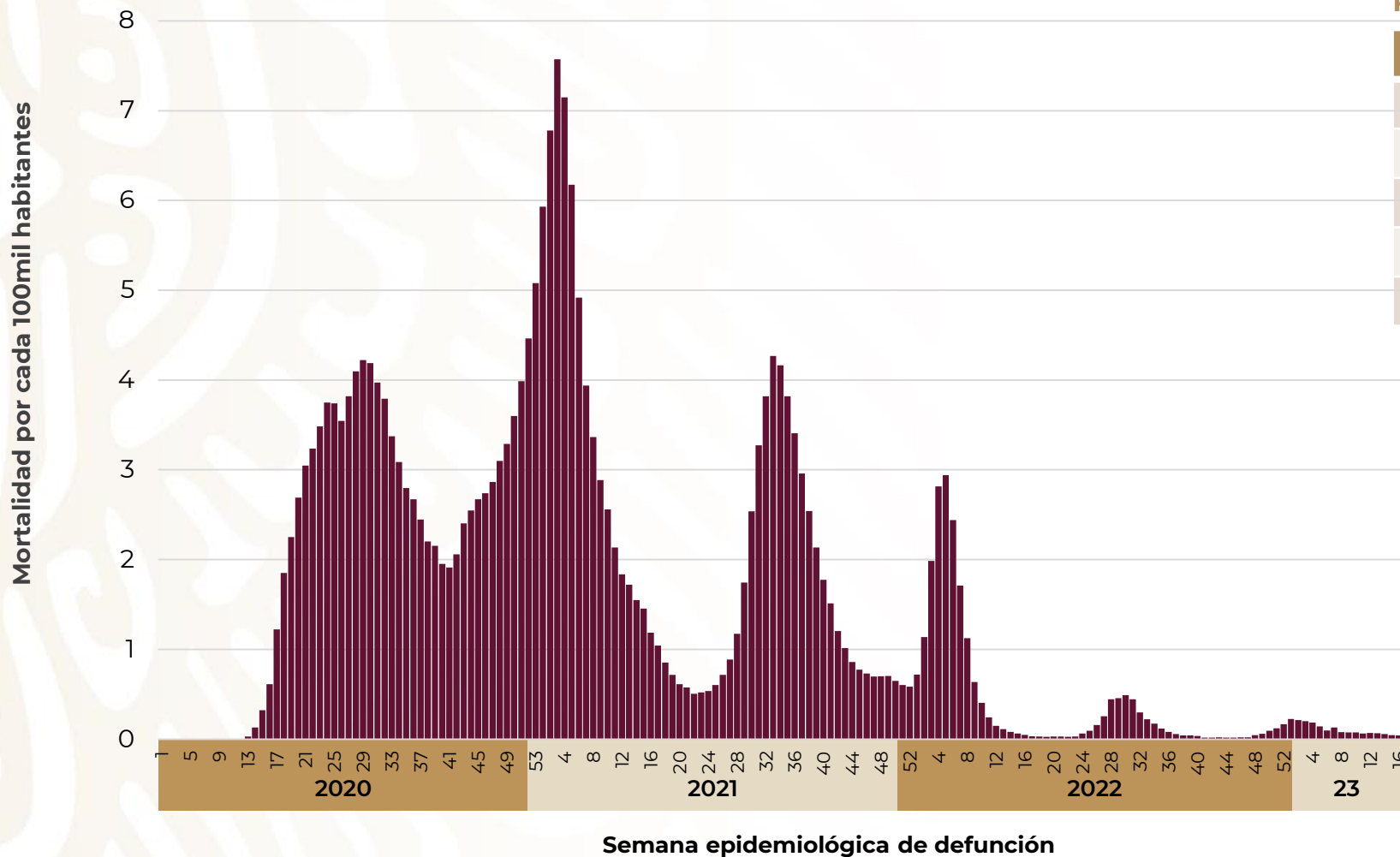
Ocupación  
Camas Ventilador



# COVID-19 México: curva epidémica de defunciones semanales de COVID-19

2 mayo, 2023

## Escenario nacional



Promedio diario de defunciones por semana

| Sem. Epi. | Fechas         | Defunciones |
|-----------|----------------|-------------|
| 13        | 26 mar – 1 abr | 12          |
| 14        | 2 – 8 abr      | 11          |
| 15        | 9 – 15 abr     | 8           |
| 16        | 16 – 22 abr    | 8           |
| 17        | 23 – 29 abr    | 6           |



# Estrategia Nacional de Vacunación

2 mayo, 2023

## Coberturas por grupos de edad

**COVID-19**

### Todas las edades

99,296,793

personas con al menos 1 dosis reportadas

118,240,242

Personas de 5 años o más\*

**84%**

Cobertura\*

### Personas de 18 años y más

81,233,238

personas con al menos 1 dosis reportadas

89,484,507

Personas de 18 años y más\*

**91%**

Cobertura\*

### Personas de 12 a 17 años

8,592,085

personas con al menos 1 dosis reportadas

13,331,565

Personas de 12 a 17 años\*

**64%**

Cobertura\*

### Personas de 5 a 11 años

9,471,470

personas con al menos 1 dosis reportadas

15,424,170

Personas de 5 a 11 años\*

**61%**

Cobertura\*