

INFORMACIÓN RELEVANTE:
INFECCIONES RESPIRATORIAS AGUDAS.

Fuente: Dirección General de Epidemiología (DGE)

- Por incidencia*, la entidad mas afectada durante la semana epidemiológica 15 fue:

Zacatecas (452.3).

- Precedida por las entidades de: Tlaxcala (357), Nayarit (331.1), Tabasco (318.9), Campeche (309.2) y Baja California Sur (300.2) .
- En esta semana se presenta un decremento en el número de casos del 13.7%, con respecto a la semana 12.
- Las entidades federativas que presentaron el menor decremento de casos de IRA en la semana epidemiológica 15, con respecto a la anterior fueron: Sinaloa (7.3%), Chiapas (4.9%) y Guerrero (4.9%) .
- En el canal endémico nacional de la semana epidemiológica 15, se observa que los casos de IRA se encuentran en la zona de Seguridad.

Información relevante

Tabla 1:

Las entidades federativas que presentaron el menor decremento de casos de IRA en la semana epidemiológica 15, con respecto a la anterior fueron:

Sinaloa	(7.3 %)
Chiapas	(4.9 %)
Guerrero	(4.9 %)

Figura 1:

Por incidencia*, la entidad mas afectada durante la semana epidemiológica 15 fue:

Zacatecas	(452.3)
-----------	-----------

Precedida por las entidades de: Tlaxcala (357), Nayarit (331.1), Tabasco (318.9), Campeche (309.2) y Baja California Sur (300.2).

En la semana epidemiológica 15, a nivel nacional se notificaron 214 casos nuevos de IRA por cada 100,000 habitantes.

En esta semana se presenta un decremento en el número de casos del 13.7%, con respecto a la semana 12.

Gáfica 1:

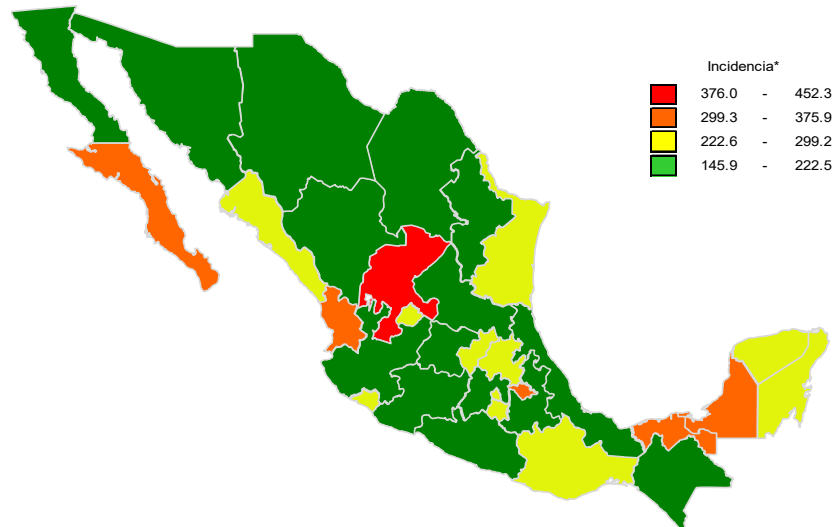
En el canal endémico nacional de la semana epidemiológica 15, se observa que los casos de IRA se encuentran en la zona de Seguridad.

*Incidencia semanal por 100,000 habitantes.

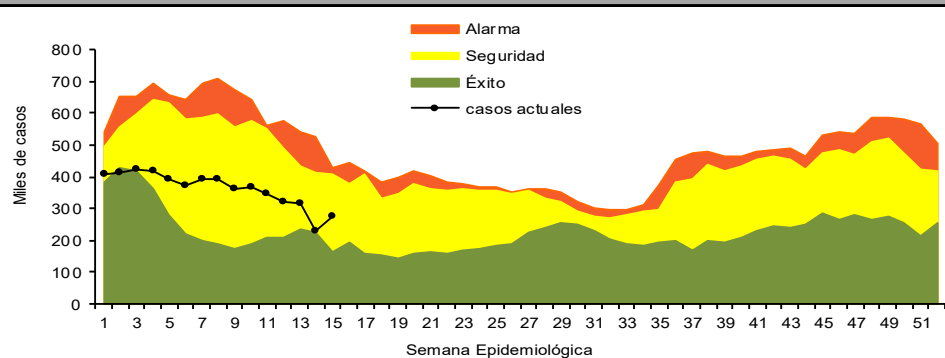
Tabla 1. Comparativo de incidencia* de infección Respiratoria Aguda (IRA) desde la semana , 11 hasta la semana 15 de 2023 por entidad federativa, México.

Entidad	Semana Epidemiológica					Entidad	Semana Epidemiológica				
	11	12	13	14	15		11	12	13	14	15
Aguascalientes	264.4	236.9	268.2	186.6	258.4	Morelos	280.4	268.1	284.4	202.1	223.5
Baja California	208.8	177.5	184.8	154.6	180.5	Nayarit	410.6	357.9	366.6	271.2	331.1
Baja California Sur	411.1	375.4	367.9	271.3	300.2	Nuevo León	204.0	193.3	194.0	142.9	172.0
Campeche	355.1	334.1	323.4	220.9	309.2	Oaxaca	298.4	299.5	261.7	197.7	240.7
Coahuila	207.6	184.6	189.9	146.9	157.2	Puebla	285.6	275.1	248.2	185.1	209.2
Colima	306.1	284.5	282.3	212.8	260.8	Querétaro	336.9	318.0	296.4	187.8	225.1
Chiapas	188.5	165.6	152.9	102.8	145.9	Quintana Roo	283.7	297.6	281.7	231.4	263.2
Chihuahua	266.6	223.7	232.6	164.7	206.0	San Luis Potosí	239.3	224.1	212.8	144.9	191.6
Ciudad de México	335.2	313.7	292.3	207.4	241.8	Sinaloa	315.0	282.0	297.9	199.6	255.7
Durango	275.3	253.9	260.1	170.7	212.9	Sonora	250.5	216.1	260.4	169.4	201.1
Guanajuato	243.5	233.4	218.7	163.3	201.6	Tabasco	373.2	341.5	346.0	252.3	318.9
Guerrero	241.0	268.8	251.1	171.6	213.5	Tamaulipas	281.7	279.2	269.4	247.5	276.6
Hidalgo	359.8	330.8	293.4	210.2	261.8	Tlaxcala	509.5	486.5	477.3	387.0	357.0
Jalisco	187.2	177.4	198.7	144.6	178.3	Veracruz	216.7	198.6	198.5	153.2	190.0
México	239.1	211.1	204.6	145.4	175.4	Yucatán	325.2	296.3	301.5	218.2	278.6
Michoacán	232.1	221.7	216.3	137.9	189.5	Zacatecas	551.4	534.6	526.3	394.5	452.3
						Nacional	266.0	247.6	242.7	176.6	213.6

Figura 1. Incidencia* de IRA durante la semana, 15 de 2023 por entidad federativa, México.



Gráfica 1. Casos notificados de IRA, México 2018 - 2023.



Información relevante

Gráfica 2:

Con respecto al mismo período del año anterior se presenta un incremento del 75.6% en el número de casos.

Gráfica 3:

La tasa de *incidencia nacional acumulada hasta la semana epidemiológica 15 en menores de un año es de 28,295 casos y en el grupo de de 1 a 4 años es de 18,504

La razón de tasas de incidencia hombre-mujer es de 1.2.

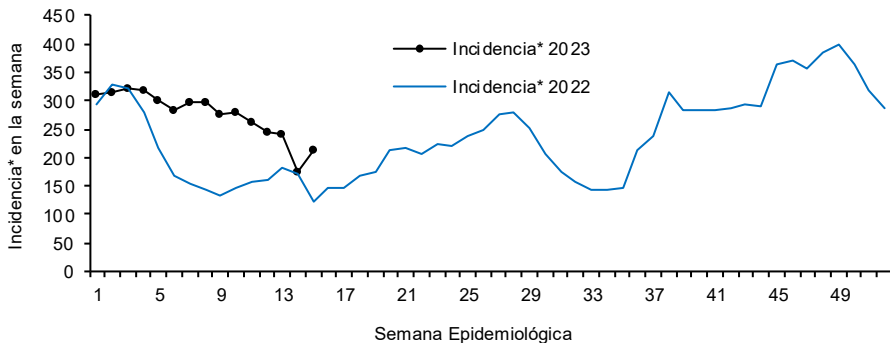
El 56% de los casos se presentaron en el sexo femenino.

*Incidencia semanal por 100,000 habitantes.

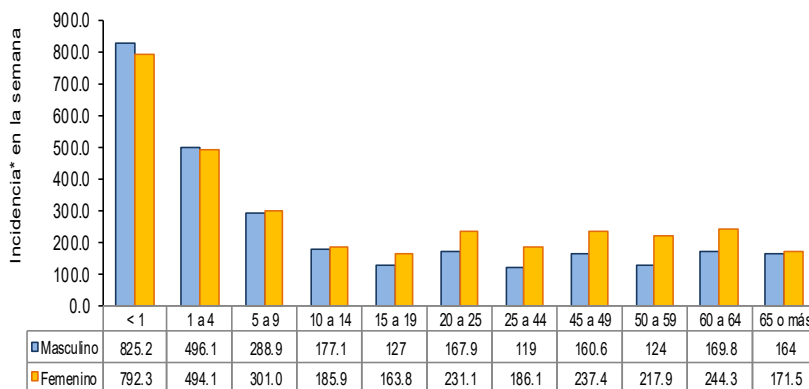
Fuente: SINAVE / DGE / SALUD.

Sistema de Notificación Semanal de casos Nuevos, acceso 45043.

Gráfica 2. Comparativo de incidencia* de IRA, por semana epidemiológica, México 2022 - 2023.



Gráfica 3. Incidencia de IRA durante la semana epidemiológica 15, México 2023.



Noticias relevantes

<https://www.informador.mx/jalisco/Salud-en-Jalisco-Enfermedades-de-vias-respiratorias-principal-padecimiento-entre-los-tapatios-20230424-0092.html>

Enfermedades de vías respiratorias, principal padecimiento entre los jaliscienses: IIEG

De cara al 75 aniversario de la fundación de la Organización Mundial de la Salud (OMS) en 1948, el Instituto de Información Estadística y Geográfica de Jalisco (IIEG) presentó un análisis de las enfermedades en Jalisco, en el cual se destacó que, al año 2021, la principal enfermedad que padeció la ciudadanía fueron las infecciones respiratorias agudas, mientras que la principal causa de mortalidad fue el COVID-19.

El director de Información Estadística Demográfica y Social del IIEG, Santiago Ruiz Bastida, explicó que las mediciones se realizaron con base en los anuarios de morbilidad de la Secretaría de Salud entre el periodo de 1984 y 2021.

De acuerdo con estos anuarios, en 2021 el principal padecimiento entre la población jalisciense fueron las enfermedades respiratorias agudas, con 563 mil 316 casos; seguido de las infecciones de vías urinarias con 147 mil 493, las infecciones intestinales por otros organismos y las mal definidas con 144 mil 191 y el COVID-19 con 111 mil 45 registros. Además, se presentaron 11 mil 462 casos de neumonías y bronconeumonías.

De ellos, entre las mujeres la principal causa de enfermedad fueron las enfermedades respiratorias agudas, con 310 mil 756 casos; seguido de las infecciones de vías urinarias con 114 mil 783; mientras que para los hombres, la principal causa de enfermedad fueron las enfermedades respiratorias agudas, con 252 mil 560 casos; seguido de las infecciones intestinales por otros organismos con 66 mil 711 casos.

Elementos de comunicación a la comunidad

- Por incidencia*, la entidad mas afectada durante la semana epidemiológica 15 fue: Zacatecas (452.3).
- Precedida por las entidades de: Tlaxcala (357), Nayarit (331.1), Tabasco (318.9), Campeche (309.2) y Baja California Sur (300.2) .
- En esta semana se presenta un decremento en el número de casos del 13.7%, con respecto a la semana 12.
- Las entidades federativas que presentaron el menor decremento de casos de IRA en la semana epidemiológica 15, con respecto a la anterior fueron: Sinaloa (7.3%), Chiapas (4.9%) y Guerrero (4.9%) .
- En el canal endémico nacional de la semana epidemiológica 15, se observa que los casos de IRA se encuentran en la zona de Seguridad.