

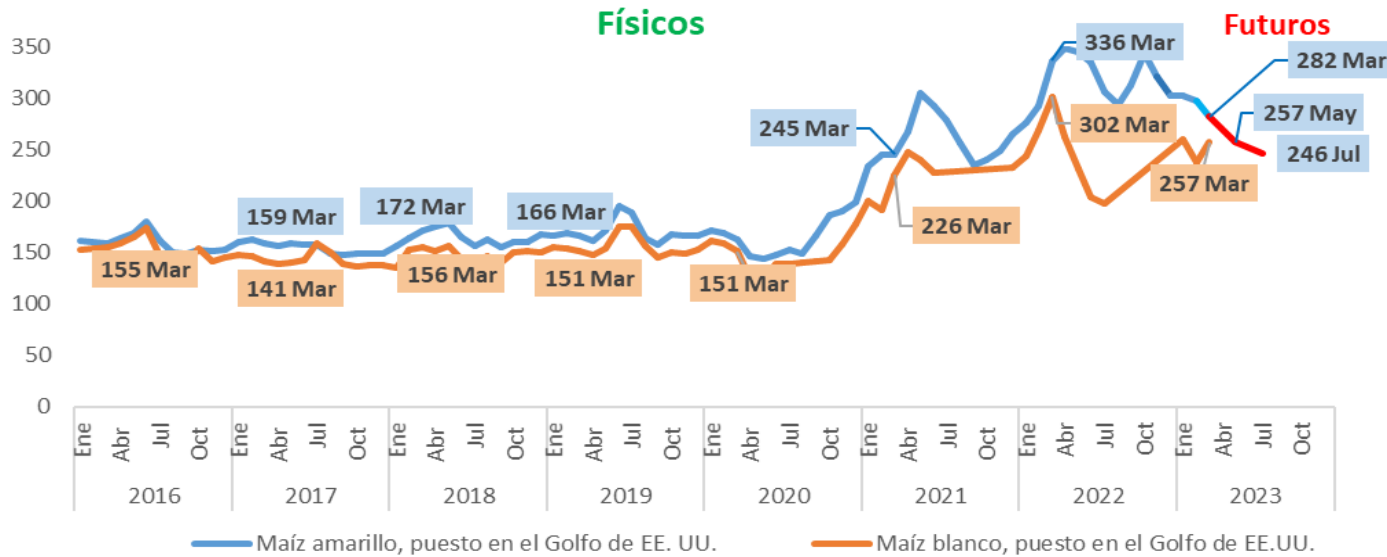


Precios internacionales de productos agrícolas Marzo 2023

- Maíz blanco y amarillo
- Trigo suave
- Sorgo amarillo
- Frijol americano
- Soya
- Café verde
- Algodón
- Azúcar
- Arroz



Maíz blanco y amarillo (dólares/ton)

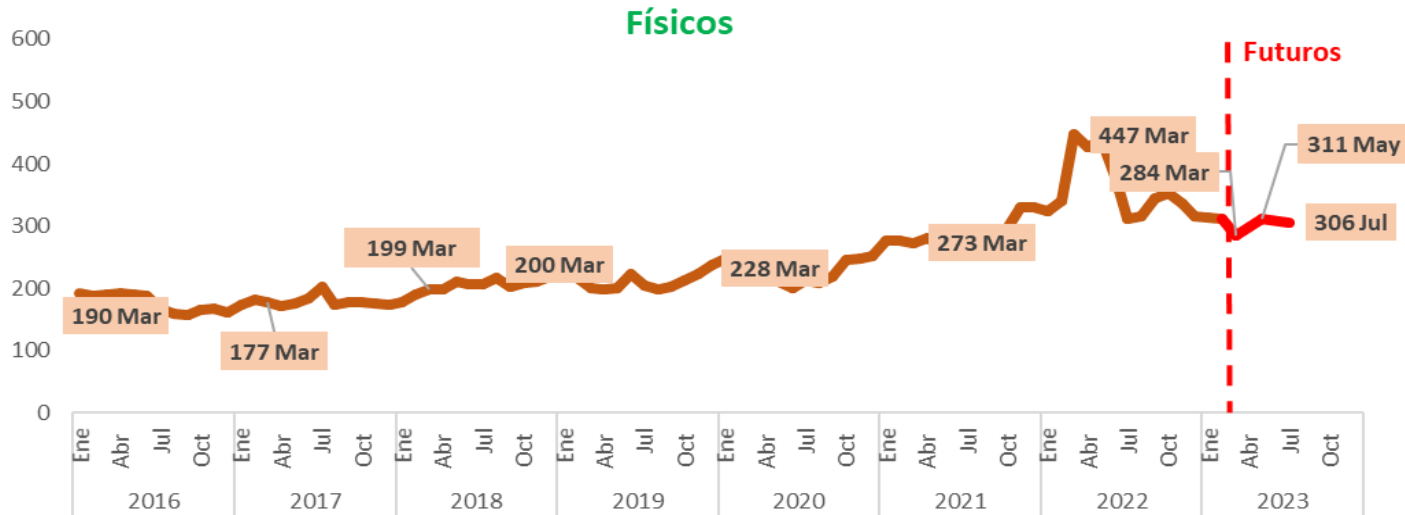


Fuente: SIAP, con datos de Agricultural Marketing Service, USDA; FAO; y CME.

- El precio internacional de maíz amarillo, durante marzo de 2023, fue de 282.49 dólares por tonelada; significa una caída mensual de 5.3% y anual de 16%. Es la primera baja anual desde septiembre de 2020, cuando cayó 8.7%. La proyección del USDA para el ciclo 2022/23, realizada en abril de 2023, señala que la cosecha mundial podrían alcanzar 1,145 millones de toneladas de maíz grano, sin distinguir por variedad, lo que representa una caída de 6.0% vs el ciclo 2021/22. Espera que en Ucrania se obtengan 27 millones de toneladas, lo que significa una caída de 36% respecto al ciclo anterior, en consecuencia sus exportaciones bajarán 13%.
- Para EE.UU, se estima que su producción será de 349 millones de toneladas al cierre de 2022/23, esto es, 9% por debajo de lo logrado en 2021/22.



Trigo suave (dólares/ton)

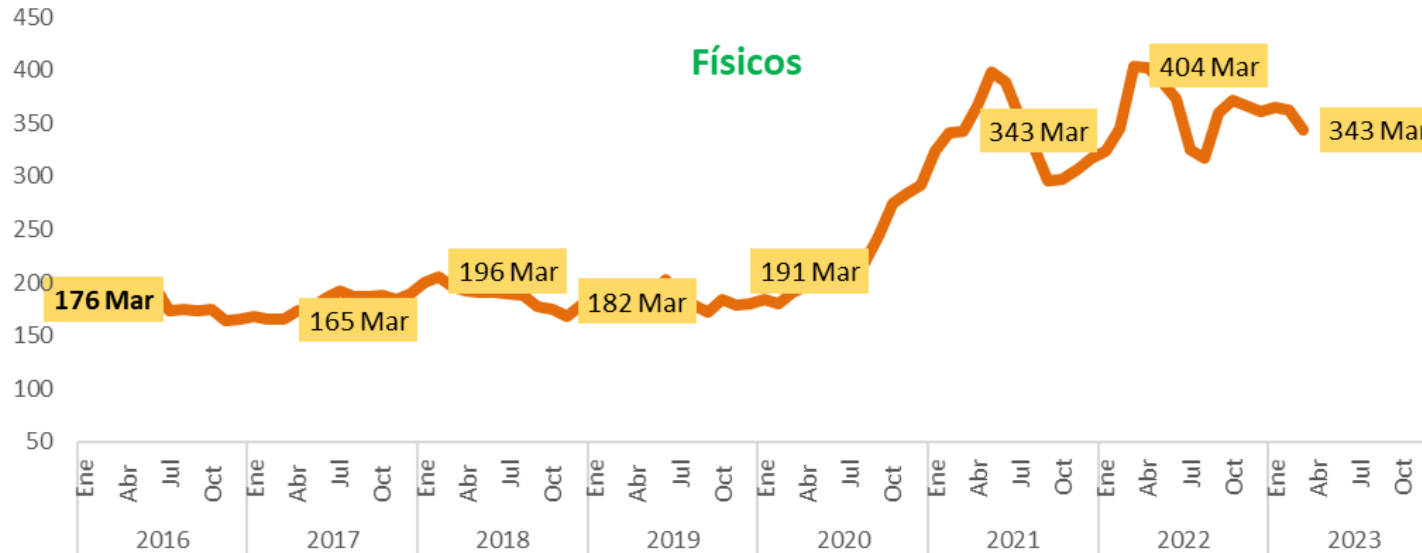


Fuente: SIAP, con datos de World Bank and Chicago Mercantile Exchange.

- La cotización internacional de trigo grano de EE.UU. (invierno rojo, no. 2, suave), durante marzo de 2023, fue de 284.19 dólares por tonelada; es una caída de 8.9% respecto de los 311.89 dólares de un mes antes y representa una caída anual de 36.4%. A inicios de abril de 2023, el escenario se mantiene similar al del mes anterior, la última estimación del USDA señala que, para el cierre del ciclo de mercado 2022/23, se podrían cosechar 789 millones de toneladas, esto es, 5.1 millones más respecto de lo proyectado un mes antes y significa 1.3% más respecto del ciclo anterior.
- Se proyecta que EE.UU. logre 44.9 millones de toneladas al cierre de 2022/23, lo cual significa un incremento mínimo de 0.2%, por lo que podría importar 3.4 millones de toneladas; 31.3% más que el ciclo precedente, asimismo bajarán sus exportaciones 3.2%, para dejarlas en 21 millones de toneladas.



Sorgo amarillo (dólares/ton)

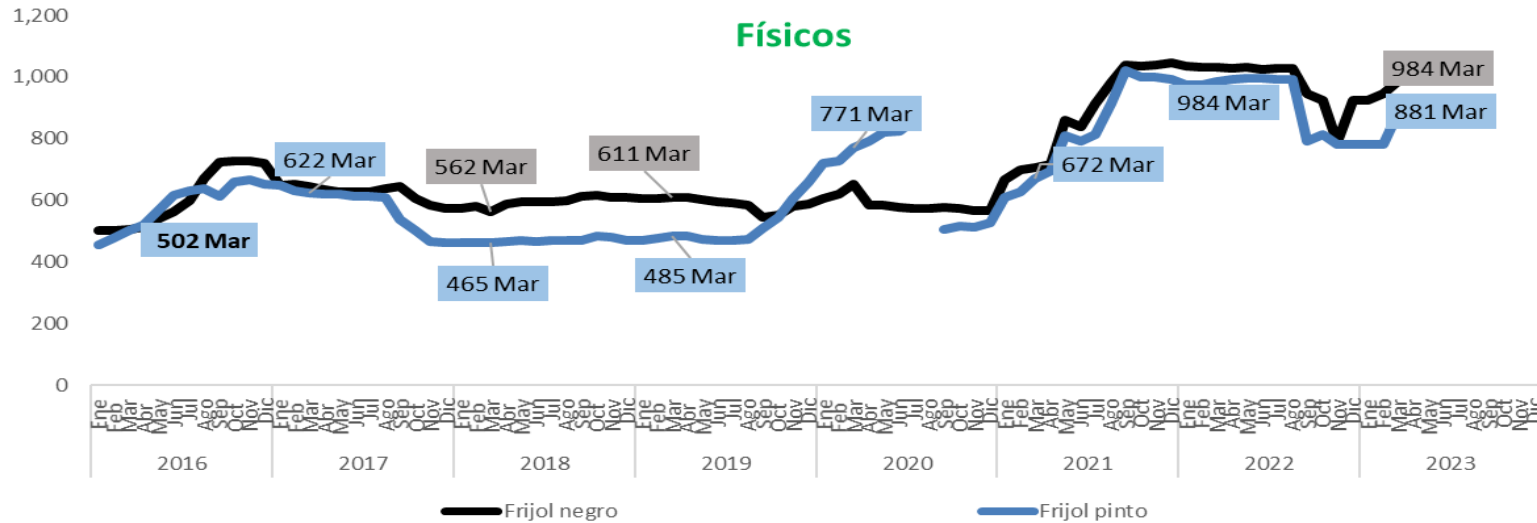


Fuente: SIAP, con datos del Banco Mundial (World Bank). A partir de noviembre de 2020 la fuente es FAO.

- El precio de sorgo amarillo de EE.UU., No. 2, cotizado F.O.B. en puertos del Golfo, en marzo de 2023, fue de 343 dólares por tonelada; 5.3% menos que el mes previo y 15.0% por abajo del año anterior.
- El USDA estima (en abril de 2023) que la producción de EE.UU., para el cierre de 2022/23 podría ser de 188 millones de bushels, es una caída de 58% vs el ciclo 2021/22, resultado de disminuciones de 40% en el rendimiento, 13.7% en el área plantada y 29% en la superficie cosechada. Asimismo, señala que al cierre de 2021/22 el precio pagado al agricultor estadounidense fue de 5.94 dólares por bushel; 18% más que en el ciclo precedente y para 2022/23 se proyecta un precio de 6.90 dólares por bushel, 16% más que en el periodo anterior.



Frijol americano (dólares/ton)

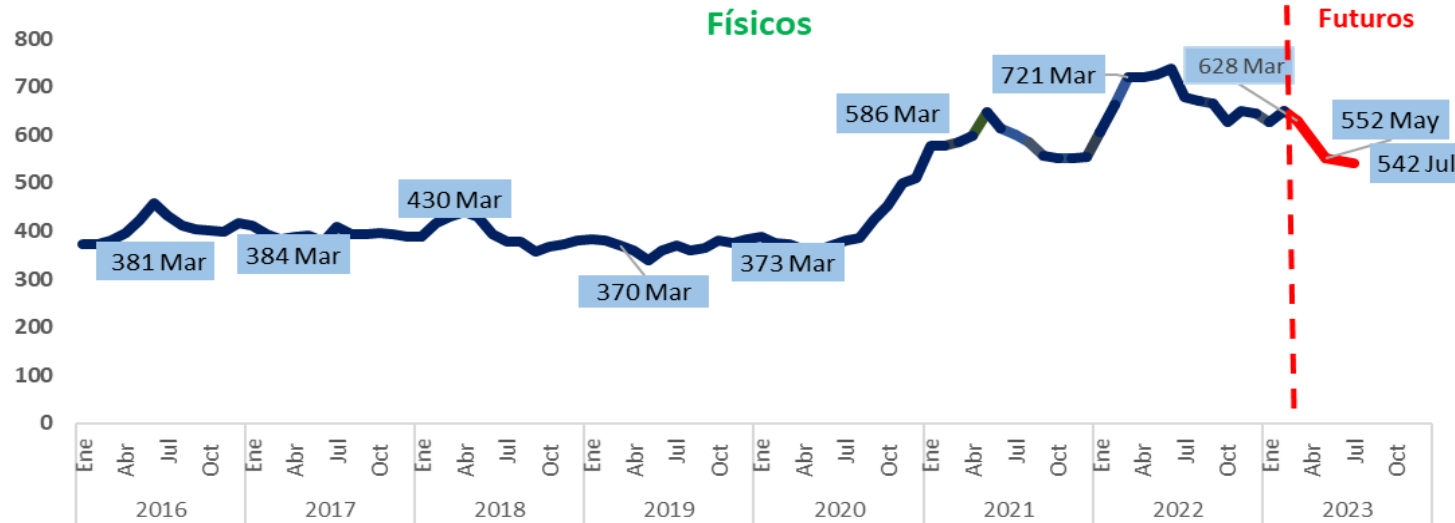


Nota: Para frijol negro se toman los promedios simples del nivel de oferta (Bid level) al productor, en las ciudades: Michigan, Mi; y, North Dakota/Minnesota. Para frijol pinto se toman los promedios simples del nivel de oferta (Bid level) al productor, en las ciudades: Idaho/Washington, Co; North Dakota/Minnesota, Co; Northeast Colorado, Co; y, Southwest Nebraska/Southeast Wyoming, Co. En caso de no estar disponibles las ciudades señaladas, sólo se toma el promedio de la(s) ciudad(es) que lo reportan.
Fuente: SIAP, con datos de USDA/AMS.

- La cotización internacional de frijol negro, con nivel de oferta al productor, en las ciudades de Michigan y North Dakota/Minnesota, registra durante marzo de 2023, un precio de 984.30 dólares por tonelada, equivalente a una caída anual de 4.7% y un incremento mensual de 3.9%, por lo que es el séptimo mes consecutivo con incremento anual.
- El frijol pinto, con nivel de oferta al productor, cotizado en las principales ciudades de EE.UU., registró en marzo de 2023, un precio de 881 dólares por tonelada, esto rompe la barrera de 781.94 dólares que se había mantenido en los cuatro meses previos, esto representa un incremento mensual de 12.7% y una caída anual de 10.4%.



Soya amarilla (dólares/ton)

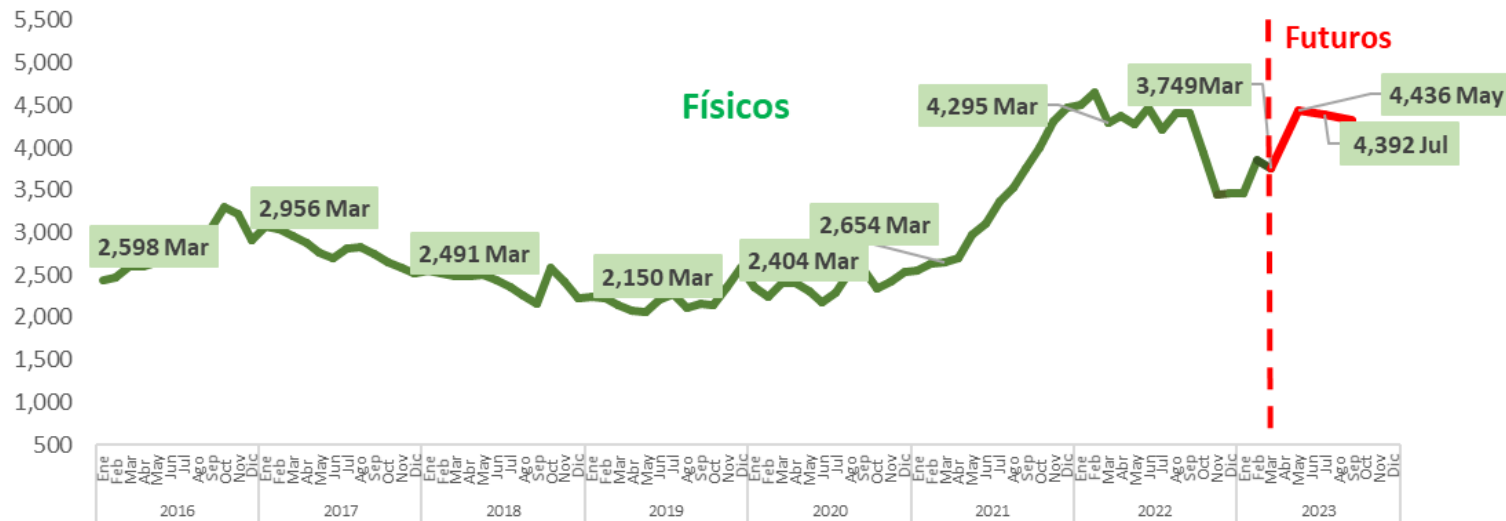


Fuente: SIAP, con datos del Banco Mundial, desde enero de 2021 corresponden a soya amarilla #2 del Golfo de EEUU, CIF en Rotterdam; de diciembre de 2007 a diciembre de 2020 es soya amarilla #2, CIF Rotterdam.

- El precio internacional de soya amarilla #2 de exportación, registrada en el Golfo de EE.UU., en marzo de 2023, fue de 628.38 dólares por tonelada, significa una caída anual de 12.8% y es la segunda disminución, desde febrero de 2020 cuando disminuyó 1.2%; aunque aumentó 3.9% en comparativo mensual, pero el promedio de la variación mensual de julio de 2022 a enero de 2023 fue negativo en 2.2%.
- El estimado de abril de 2023 del USDA, para el cierre de 2022/23, indica que la producción mundial será de 369.64 millones de toneladas; 5.5 millones menos vs los 375.2 millones proyectados un mes antes, volumen que se suma a los casi ocho millones de toneladas menos, respecto del estimado dos meses antes. No obstante, representa un incremento de 2.7% vs lo logrado en 2021/22. Se espera que al cierre de 2022/23 las mayores aportaciones a las cosechas mundiales de soya sean de Brasil (42%), EE.UU. (32%) y Argentina (7%).



Café verde (dólares/ton)

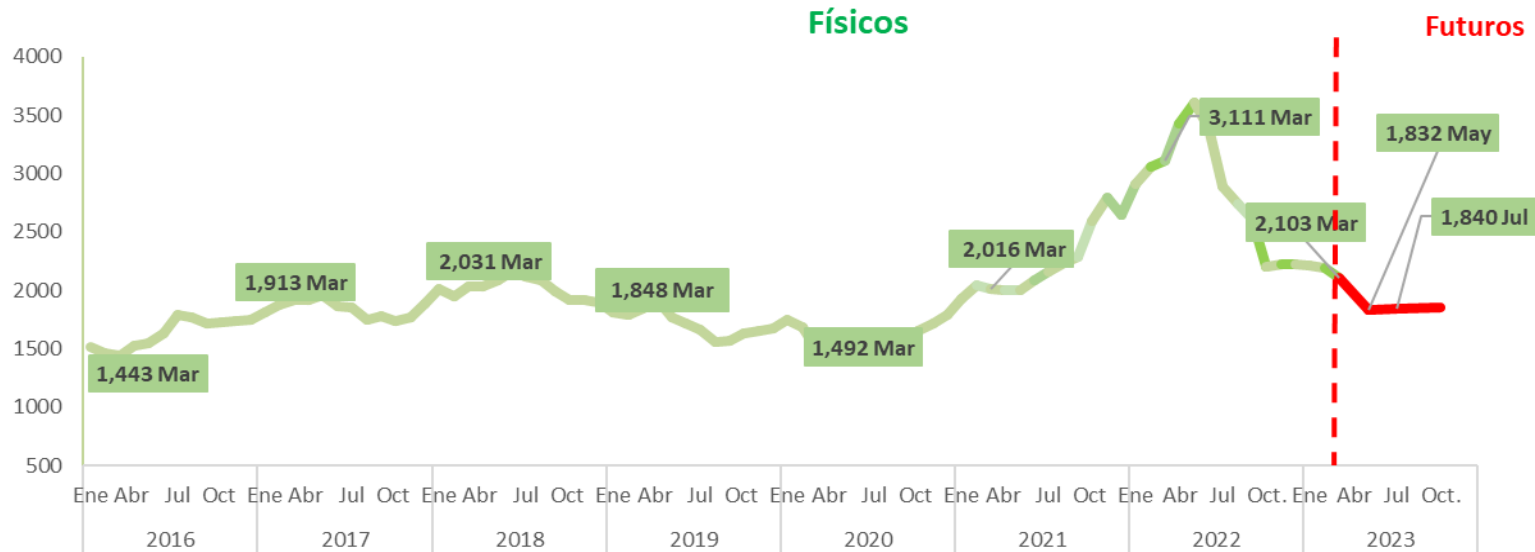


Fuente: SIAP, con datos de: New York Board of Trade (NYBOT); ICE; Coffee, Sugar and Cocoa Exchange, Inc. (CSCE); Futures. Trading Charts; e International Coffee Organization (ICO).

- La cotización internacional de café verde, registrada en marzo de 2023, por el International Coffee Organization, por medio de su indicador Compuesto (I-CIP) fue de 3,749 pesos por tonelada; 12.7% menos que un año antes, lo que representa la sexta caída continua en comparativos anuales, además de disminuir 2.7% respecto al mes previo. El precio observó su mayor nivel el primero de marzo, con 176 centavos de dólar por libra, con una tendencia relativamente estable a la baja, que colocó al indicador en su menor nivel el día 31 de marzo, con 164.40 centavos de dólar por libra. Todas las mezclas consideradas en el indicador mostraron disminuciones; las mezclas colombianas pasaron de 234.63 centavos de dólar por libra a un mínimo de 216.02, mientras que las naturales brasileñas cambiaron de 195.40 a 178.45, las robustas de 109.74 a 102.96 y otras mezclas disminuyeron de 230.69 a 212.69 centavos de dólar por libra.



Algodón (dólares/ton)



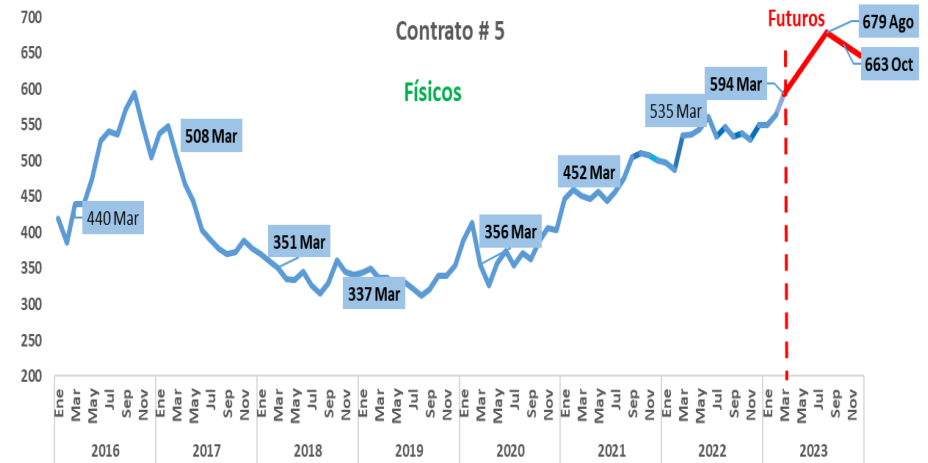
Nota: El físico corresponde a algodón regular de 1-3/32 pulgadas, comercializado en el lejano este.
Fuente: SIAP, con datos del Banco Mundial y de Intercontinental Exchange (ICE).

- El precio internacional de algodón mantiene el comportamiento estable que se observa desde fines de 2022, se encuentra muy por debajo de los incrementos que se dieron durante el primer trimestre de 2022 y que iniciaron en el primer trimestre de 2020. La cotización de marzo de 2023, fue de 2,103 dólares por tonelada; 32% por abajo del año pasado y 4% menos que el mes anterior.
- Se espera un comportamiento estable, con un referente de 1,832 dólares por tonelada para mayo de 2023 y de 1,840 dólares para julio del mismo año.
- El USDA estima, en marzo de 2023, para el cierre de 2022/23 una producción de 116 millones de sacos de 480 libras, esto es, un millón adicional al estimado de un mes antes, y representa una caída de 0.1% vs el ciclo 2021/22.

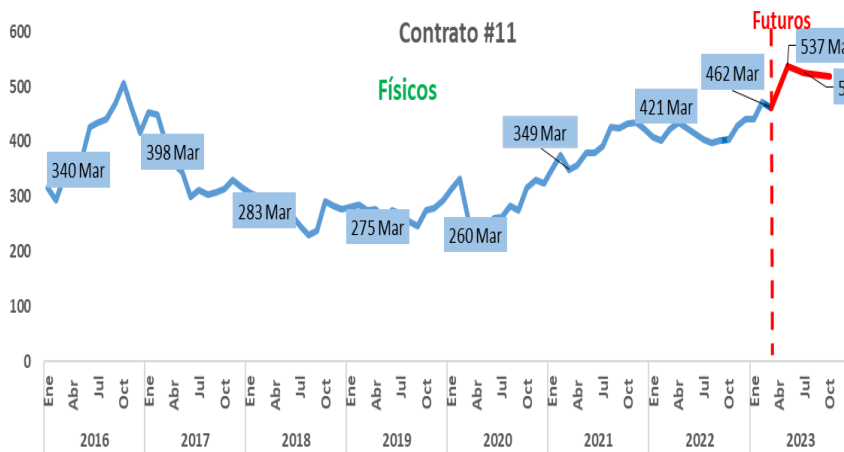


Azúcar (dólares/ton)

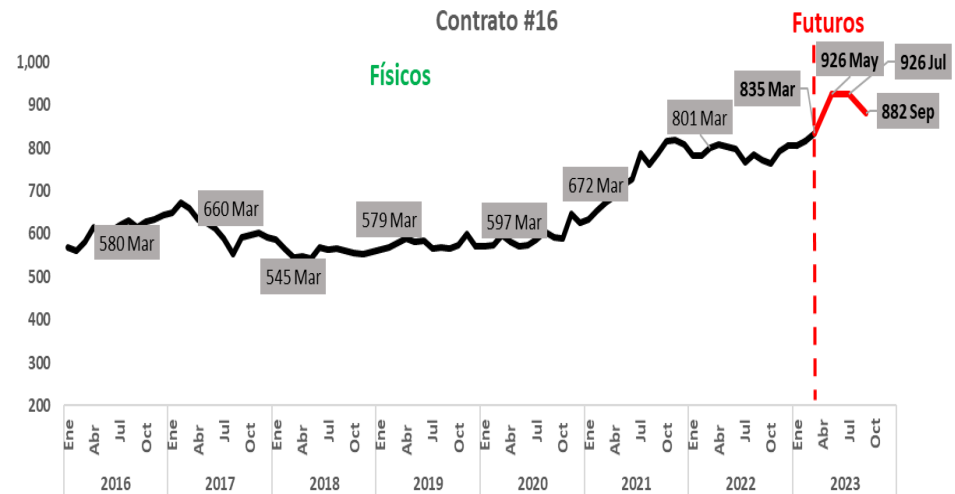
- Los referentes internacionales de azúcar, para marzo de 2023, continúan con incrementos anuales considerables; en marzo de 2023 el C11 cotizó en 462 dólares por tonelada, 9.7% más en comparativo anual, mientras el C16 quedó en 835 dólares por tonelada, es un incremento anual de 4.3% y el C5 llegó a 594 dólares, 11% por arriba del similar de un año antes.



Fuente: SIAP, contrato 5 con London International Financial Futures and Options Exchange (LIFFE) e Intercontinental Exchange (ICE)

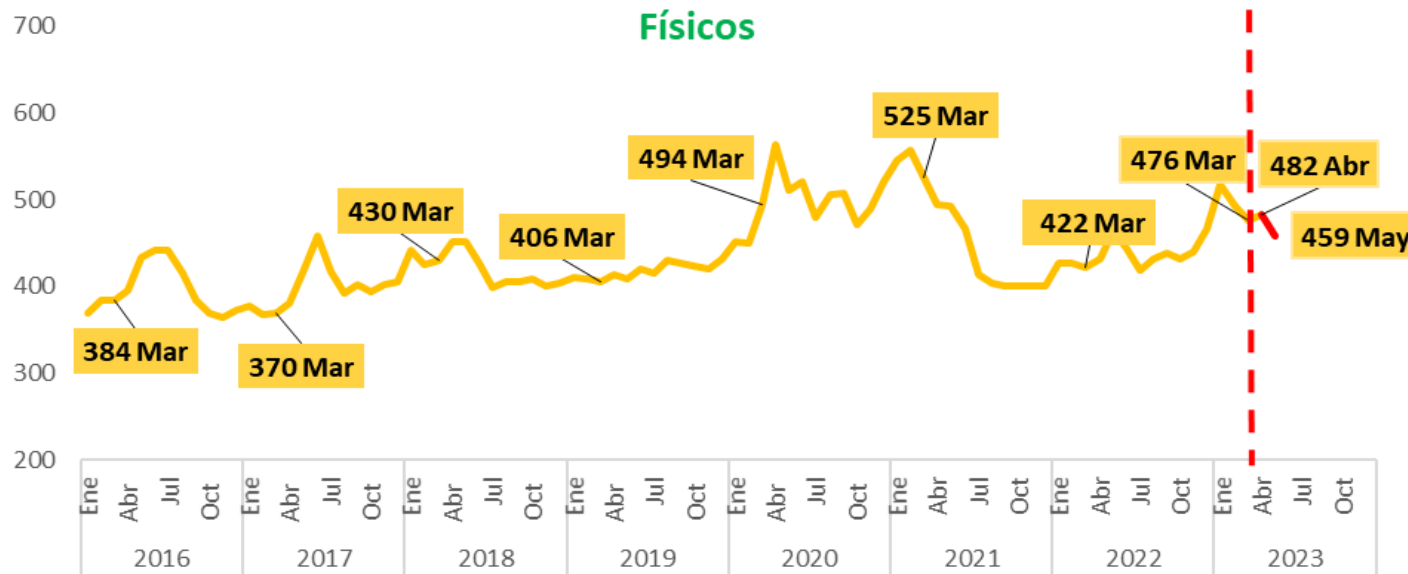


Fuente: SIAP, contrato #11 con datos de USDA/ERS y de Intercontinental Exchange.



Fuente: SIAP, contrato #16 con datos de Intercontinental Exchange.

Arroz (dólares/ton)



Fuente: SIAP, con datos del Banco Mundial (World Bank) y Chicago Mercantile Exchange.

- Desde abril de 2021 y hasta junio de 2022, el precio mensual internacional de arroz registró disminuciones, en su comparativo anual, a diferencia del comportamiento de los precios de la mayoría de alimentos, los cuales observaron incrementos continuos. De julio a octubre de 2022, el precio internacional de arroz manifestó incrementos anuales de un dígito y posteriormente ha aumentado en dos; para marzo de 2022 fue de 13%.
- El USDA estima a marzo de 2023, una producción mundial de 509 millones de toneladas para el cierre de 2022/23, esto sería una caída anual de 0.9%, con exportaciones de 55.7 millones de toneladas, 1.9% por debajo de lo exportado en 2021/22.