

INFORMACIÓN RELEVANTE:
INFECCIONES RESPIRATORIAS AGUDAS.

Fuente: Dirección General de Epidemiología (DGE)

- Por incidencia*, las entidades más afectadas durante la semana epidemiológica 14 fueron:

Zacatecas (394.6) y Tlaxcala (387).

Precedidas por las entidades de: Baja California Sur (271.3), Nayarit (271.2) y Tabasco (254.3).
- En esta semana se presenta un decremento en el número de casos del 34.1%, con respecto a la semana 11.
- Las entidades federativas que presentaron el menor decremento de casos de IRA en la semana epidemiológica 14, con respecto a la anterior fueron: Puebla (9.5%), Morelos (15.5%), Michoacán (18.9%), Hidalgo (27.7%), Tamaulipas (28.8%), Nuevo León (28.9%), Chiapas (29.9%) y Querétaro (32.6%).
- En el canal endémico nacional de la semana epidemiológica 14, se observa que los casos de IRA se encuentran en la zona de Seguridad.

Información relevante

Tabla 1:

Las entidades federativas que presentaron el menor decremento de casos de IRA en la semana epidemiológica 14, con respecto a la anterior fueron:

Puebla	(9.5 %)
Morelos	(15.5 %)
Michoacán	(18.9 %)
Hidalgo	(27.7 %)
Tamaulipas	(28.8 %)
Nuevo León	(28.9 %)
Chiapas	(29.9 %)
Querétaro	(32.6 %)

Figura 1:

Por incidencia*, las entidades más afectadas durante la semana epidemiológica 14 fueron:

Zacatecas	(394.6)
Tlaxcala	(387.0)

Precedidas por las entidades de: Baja California Sur (271.3), Nayarit (271.2) y Tabasco (254.3) .

En la semana epidemiológica 14, a nivel nacional se notificaron 175 casos nuevos de IRA por cada 100,000 habitantes.

En esta semana se presenta un decremento en el número de casos del 34.1%, con respecto a la semana 11.

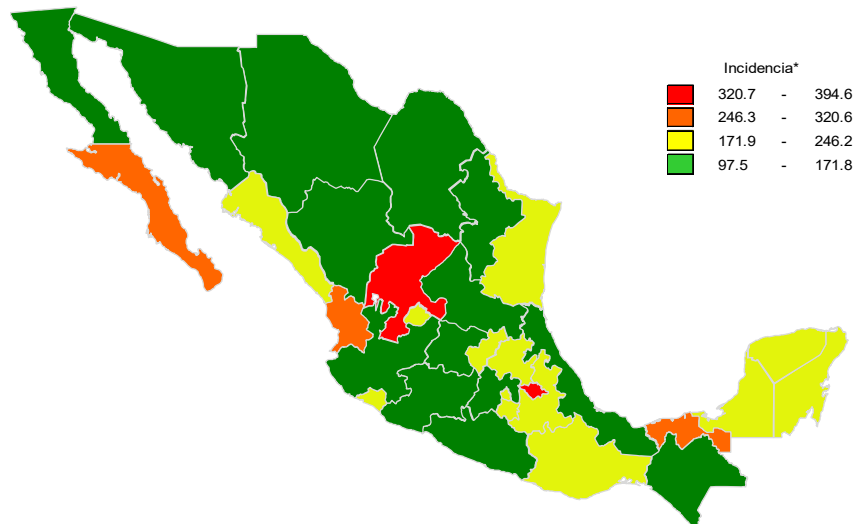
Gáfica 1:

En el canal endémico nacional de la semana epidemiológica 14, se observa que los casos de IRA se encuentran en la zona de Seguridad.

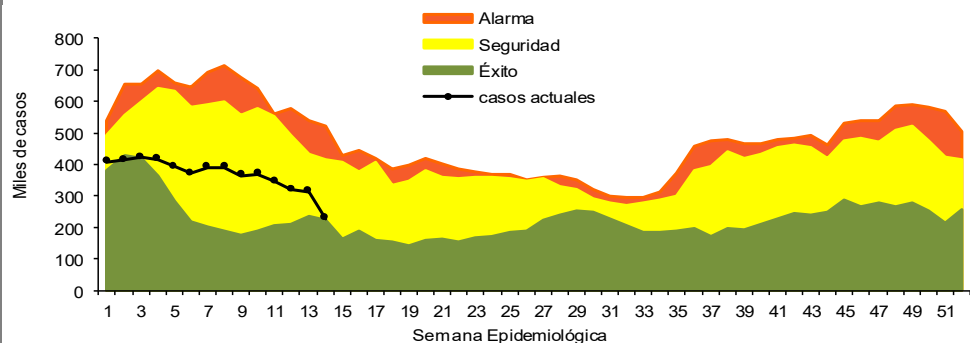
Tabla 1. Comparativo de incidencia* de infección Respiratoria Aguda (IRA) desde la semana , 10 hasta la semana 14 de 2023 por entidad federativa, México.

Entidad	Semana Epidemiológica					Entidad	Semana Epidemiológica				
	10	11	12	13	14		10	11	12	13	14
Aguascalientes	279.8	264.4	236.9	268.2	186.6	Morelos	271.9	280.4	268.1	284.4	201.3
Baja California	216.3	209.2	177.5	184.9	154.8	Nayarit	412.2	407.7	356.9	366.6	271.2
Baja California Sur	445.8	411.1	375.4	367.9	271.3	Nuevo León	227.8	204.1	193.3	194.0	142.9
Campeche	315.2	355.1	334.1	323.4	220.9	Oaxaca	295.7	298.0	299.1	259.9	190.0
Coahuila	219.8	208.4	185.8	190.5	145.5	Puebla	314.2	285.3	274.7	246.0	184.3
Colima	297.7	306.1	284.5	282.3	212.8	Querétaro	384.3	336.9	318.0	296.4	187.8
Chiapas	191.0	184.2	159.1	146.8	97.5	Quintana Roo	333.8	283.7	297.6	281.0	230.0
Chihuahua	271.0	263.6	222.0	232.9	164.4	San Luis Potosí	274.1	239.3	224.1	212.8	144.9
Distrito Federal	353.6	335.1	313.7	291.0	204.9	Sinaloa	338.8	315.0	282.0	297.9	193.9
Durango	292.0	266.5	241.4	248.9	169.7	Sonora	261.3	250.5	216.1	260.4	169.5
Guanajuato	268.1	243.5	233.4	218.7	163.2	Tabasco	387.6	370.7	342.4	347.2	254.3
Guerrero	258.5	238.6	266.0	230.8	157.6	Tamaulipas	300.3	281.7	279.2	269.4	245.8
Hidalgo	402.6	359.8	330.8	291.1	210.2	Tlaxcala	546.4	509.5	486.5	477.3	387.0
Jalisco	216.7	187.2	177.4	198.7	144.5	Veracruz	233.6	216.5	198.5	198.5	153.4
México	250.0	239.1	209.2	201.5	143.6	Yucatán	319.5	325.2	296.3	301.5	218.2
Michoacán	239.7	232.1	221.7	216.3	137.8	Zacatecas	590.9	551.4	534.6	526.3	394.6
						Nacional	283.0	265.4	246.7	241.0	175.0

Figura 1. Incidencia* de IRA durante la semana, 14 de 2023 por entidad federativa, México.



Gráfica 1. Casos notificados de IRA, México 2018 - 2023.



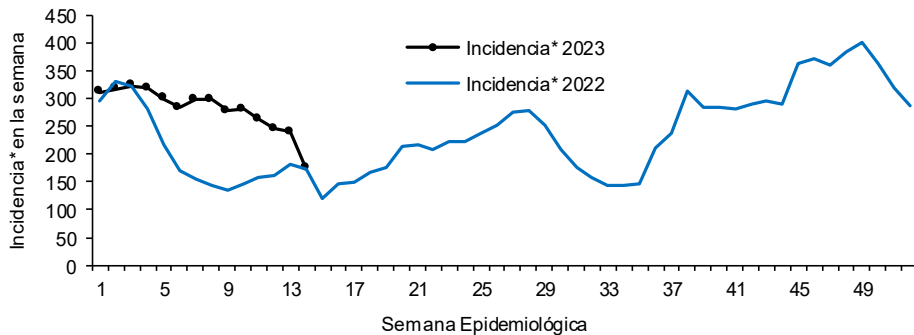
*Incidencia semanal por 100,000 habitantes.

Información relevante

Gráfica 2:

Con respecto al mismo periodo del año anterior se presenta un incremento del 1.5% en el número de casos.

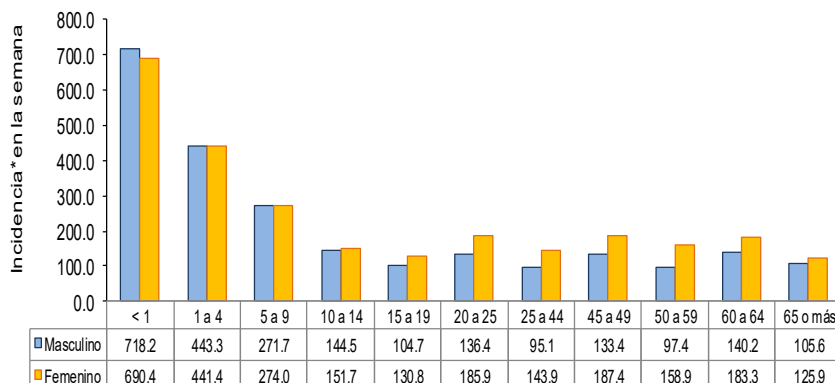
Gráfica 2. Comparativo de incidencia* de IRA, por semana epidemiológica, México 2022 - 2023.



Gráfica 3:

La tasa de *incidencia nacional acumulada hasta la semana epidemiológica 14 en menores de un año es de 26,655 casos y en el grupo de de 1 a 4 años es de 17,496

Gráfica 3. Incidencia de IRA durante la semana epidemiológica 14, México 2023.



La razón de tasas de incidencia hombre-mujer es de 1.2.

El 56% de los casos se presentaron en el sexo femenino.

Noticias relevantes

<https://www.la-razon.com/sociedad/2023/04/18/hospital-del-nino-colapsado-23-pequenos-con-enfermedades-respiratorias-luchan-por-su-recuperacion/>

Hospital del Niño colapsado, 23 pequeños con enfermedades respiratorias luchan por su recuperación

El colapso de la unidad de Infectología del Hospital del Niño obligó a habilitar una sala de Neumología, sin embargo, no se descarta disponer otro espacio transitorio para la atención de más pacientes. Las salas de Infectología y Neumología del Hospital del Niño de La Paz están colapsadas por pequeños que atraviesan cuadros de infecciones respiratorias, la cantidad de camas no abastece la alta demanda. El infectólogo Jaime Rada informó a La Razón que, a diferencia de otros años, esta gestión la llegada de pacientes con neumonía se adelantó y llegó a colapsar las camas de esas dos unidades. "En la sala de Infectología tenemos 13 camas que están colapsadas; también Neumología donde se ha habilitado transitoriamente una sala exclusiva para estos pacientes también está colapsado; ahí ya no hay camas libres de las 10 que hemos habilitado. En total en ambas salas tenemos 23 pacientes", señaló el especialista. Rada añadió que en el medio ambiente está circulando una bacteria que afecta con más dureza a los menores de edad, quienes llegan al centro médico con cuadros de insuficiencia respiratoria. "El número de casos se ha incrementado de manera notable en el tiempo no esperado; habitualmente nos preparamos para el invierno para atender casos de neumonía, pero se ha adelantado porque obviamente ha aparecido el Virus Sincicial Respiratorio (VSR) no es nuevo, es un viejo amigo pero que no tenía tanta incidencia en nuestro medio", explicó el especialista.

Elementos de comunicación a la comunidad

- Por incidencia*, las entidades más afectadas durante la semana epidemiológica 14 fueron: Zacatecas (394.6) y Tlaxcala (387).
- Precedidas por las entidades de: Baja California Sur (271.3), Nayarit (271.2) y Tabasco (254.3) .
- En esta semana se presenta un decremento en el número de casos del 34.1%, con respecto a la semana 11.
- Las entidades federativas que presentaron el menor decremento de casos de IRA en la semana epidemiológica 14, con respecto a la anterior fueron: Puebla (9.5%), Morelos (15.5%), Michoacán (18.9%), Hidalgo (27.7%), Tamaulipas (28.8%), Nuevo León (28.9%), Chiapas (29.9%) y Querétaro (32.6%) .
- En el canal endémico nacional de la semana epidemiológica 14, se observa que los casos de IRA se encuentran en la zona de Seguridad.

*Incidencia semanal por 100,000 habitantes.