

Flujos de Efectivo de las Actividades de Operación

ACTIVIDADES DE OPERACIÓN	MARZO 2023	DICIEMBRE DE 2022
ORIGEN		
Transferencias, Asignaciones, Subsidios y Otras Ayudas		
Transferencias al Resto del Sector Público	46,931,965.78	733,760,803.31
Otros Ingresos y Beneficios Varios		
Otros Ingresos y Beneficios Varios	0.00	0.00
SUMA	46,931,965.78	733,760,803.31
APLICACIÓN		
Gastos de Funcionamiento		
Servicios Personales	42,252,861.85	159,255,546.71
Materiales y Suministros	169,109.25	668,630.78
Servicios Generales	10,084,330.15	111,354,035.09
Transferencias, Asignaciones, Subsidios y Otras Ayudas		
Subsidios y Subvenciones	0.00	364,764,351.86
Ayudas Sociales	489,454.50	2,461,449.41
Transferencias a Fideicomisos, Mandatos y Contratos Análogos	0.00	0.00
Donativos	0.00	85,740,003.12
Transferencias para Organismos Internacionales	0.00	10,553,071.49
SUMA	52,995,755.75	734,797,088.46
Flujos Netos de Efectivo de las Actividades de Operación	-6,063,789.97	-1,036,285.15

Flujos de Efectivo de las Actividades de Inversión

ACTIVIDADES DE INVERSIÓN	MARZO 2023	DICIEMBRE DE 2022
ORIGEN		
Bienes Inmuebles, Infraestructura y Construcciones en Proceso	0.00	0.00
Bienes Muebles	0.00	0.00
Otros Orígenes de Inversión	0.00	0.00
APLICACIÓN		
Bienes Inmuebles, Infraestructura y Construcciones en Proceso	0.00	0.00
Bienes Muebles	0.00	0.00
Otros Orígenes de Inversión	0.00	0.00
Flujos Netos de Efectivo de las Actividades de Inversión	0.00	0.00

Flujos de Efectivo de las Actividades de Financiamiento


ACTIVIDADES DE FINANCIAMIENTO	MARZO 2023	DICIEMBRE DE 2022
ORIGEN		
Incremento en Cuentas por Pagar y Otros	8,804,602.98	1,102,326.58
Disminución en Cuentas por Cobrar y Otros	579,936.06	846,274.84
Otros Orígenes de Financiamiento	9,384,539.04	1,948,601.42
APLICACIÓN		
Otras partidas relacionadas con Actividades de Financiamiento	0.00	0.00
Disminución en Cuentas por Pagar y Otros	-3,000.00	-1,260,729.59
Incremento en Cuentas por Cobrar y Otros	-2,787,678.06	0.00
Otras aplicaciones de Financiamiento	-2,790,678.06	-1,260,729.59
Flujos de Efectivo de las Actividades de Financiamiento	6,593,860.98	687,871.83
INCREMENTO/DISMINUCIÓN NETA EN EL EFECTIVO Y EQUIVALENTES AL EFECTIVO	527,962.13	-348,413.62

EFECTIVO AL PRINCIPIO DEL PERIODO 636,165.10 984,578.72


EFECTIVO AL FINAL DEL PERIODO 1,164,127.23 636,165.10

Bajo protesta de decir verdad declaramos que los Estados Financieros y sus notas, son razonablemente correctos y son responsabilidad del emisor.


ELABORA


C.P. Juan Luis Flores Cruz
Jefe de Departamento de Análisis y
Seguimiento Contable

REVISÁ


C.P. Juan Morales Hernández
Subdirector de Contabilidad

AUTORIZA


C.P. Misael Trotski Patricio Gómez
Director de Finanzas