



2023
AÑO DE
**Francisco
VILA**

EL REVOLUCIONARIO DEL PUEBLO

INFORME DE SEGURIDAD

MARTES 18 DE ABRIL 2023



GOBIERNO DE
MÉXICO

SEDENA

SECRETARÍA DE LA
DEFENSA NACIONAL

SEGURIDAD

SECRETARÍA DE SEGURIDAD
Y PROTECCIÓN CIUDADANA

MARINA

SECRETARÍA DE MARINA



GN

GUARDIA
NACIONAL

Informe de Seguridad Conjunto

Del 1 al 15 Abr. 2023



GOBIERNO DE
MÉXICO

MARINA
SECRETARÍA DE MARINA



SEGURIDAD
SECRETARÍA DE SEGURIDAD
Y PROTECCIÓN CIUDADANA

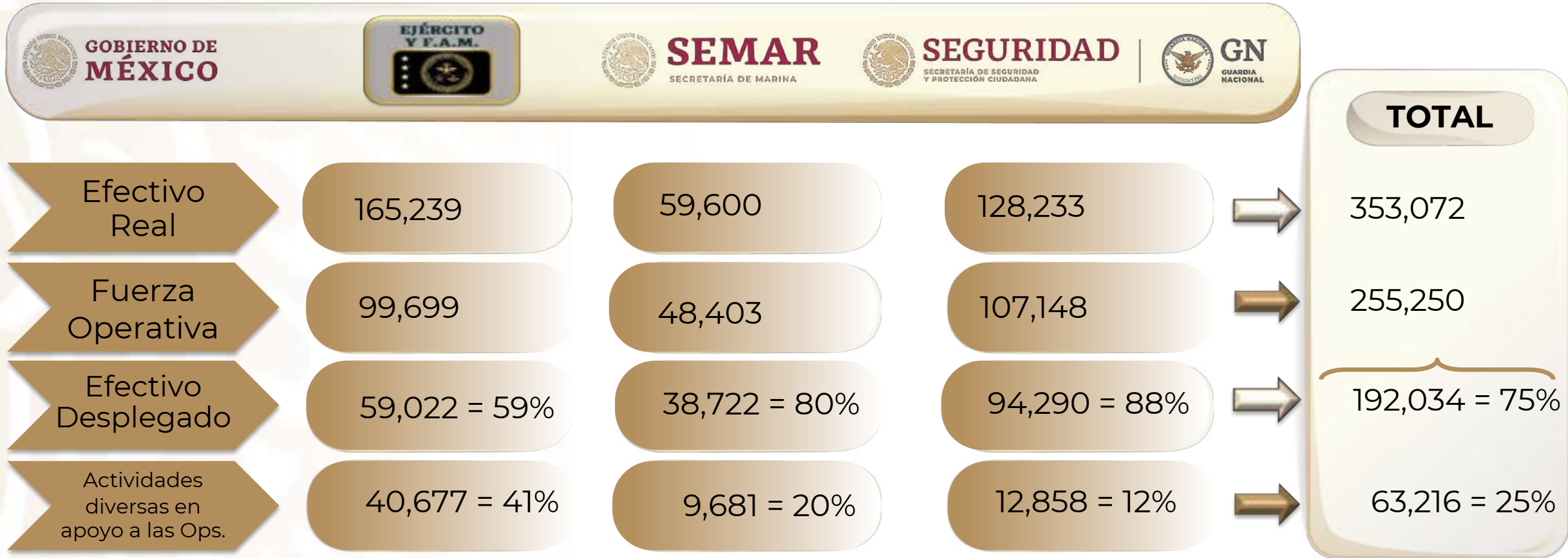


GN
GUARDIA
NACIONAL



2023
AÑO DE
Francisco
VILLA
EL REVOLUCIONARIO DEL PUEBLO


Efectivo desplegado en el Territorio Nacional (Del 1 al 15 Abr. 2023)



Vehículos

	Ejército	5,902
	G.N.	14,146
	Total	20,048

SEMAR

	70 Buques
	50 Aeronaves
	490 Vehículos

F.A.M.

	334 Aeronaves
---	----------------------

G.N.

	33 Aeronaves
---	---------------------



Mantenimiento de Estado de Derecho Del 1 al 15 Abril 2023

EN EL MAR



Flotillas de Unidades de Superficie

EN LA TIERRA



- Brigadas de I.M., anfibia y de Policía Naval
- Unidad de Fuerzas Especiales
- Compañías Independientes

EN EL AIRE



Bases y escuadrones Aeronavales



Personal
15,100

OPERACIONES



300



110



270

Operaciones de guardia costera

Seguridad en instalaciones estratégicas.

Vigilancia permanente contra el narcotráfico y pesca ilegal.

TOTAL OPERACIONES
680



Protección Marítima y Portuaria (seguridad en los puertos) Del 1 al 15 de Abril 2023

VIGILANCIA, VERIFICACIÓN, VISITA, INSPECCIÓN Y FUNCIONES DE GUARDIA COSTERA EN LAS 117 TERMINALES MARÍTIMAS Y PUERTOS; 20 VIGILADAS POR LAS UNIDADES DE PROTECCIÓN MARÍTIMA Y 97 POR LOS MANDOS NAVALES



Patrullaje y recorridos



Personal
3,100




Aduanas Marítimas


Del 1 al 15 de Abril 2023

Recaudación del total de aduanas en el país Enero-Marzo 2023 fue de **\$ 279,806 MDP** de los cuales las Aduanas a cargo de SEMAR aportan un **60 %** del total.

Recaudación en Aduanas a cargo de SEMAR

Recaudación Marzo 2022	\$52,959 MDP	 Aumentó 14 %
Recaudación Marzo 2023	\$60,266 MDP	

Comparación semestral de recaudación en Aduanas a cargo de SEMAR

Recaudación Enero - Marzo 2022	\$ 155,080 MDP	 Aumentó 9 %
Recaudación Enero - Marzo 2023	\$168,453 MDP	



Personal Naval
345

Personal Civil
1,988

Total
2,333

 **16 MARÍTIMAS**
 **2 INTERIORES**



Unidad Naval de Protección Aeroportuaria del Aeropuerto de la CDMX. (Del 1 al 15 de Abril 2023)

Acciones



En apoyo a la seguridad

11,859



Atenciones Médicas

2,156



Apoyo a usuarios

5,416



Pasajeros no admitidos

2,935



Inspecciones
(maletas y bodegas)

4,801



Pasajeros puestos a disposición

62



No se reportó robo y/o extravío de maletas

**Personal
1,500**

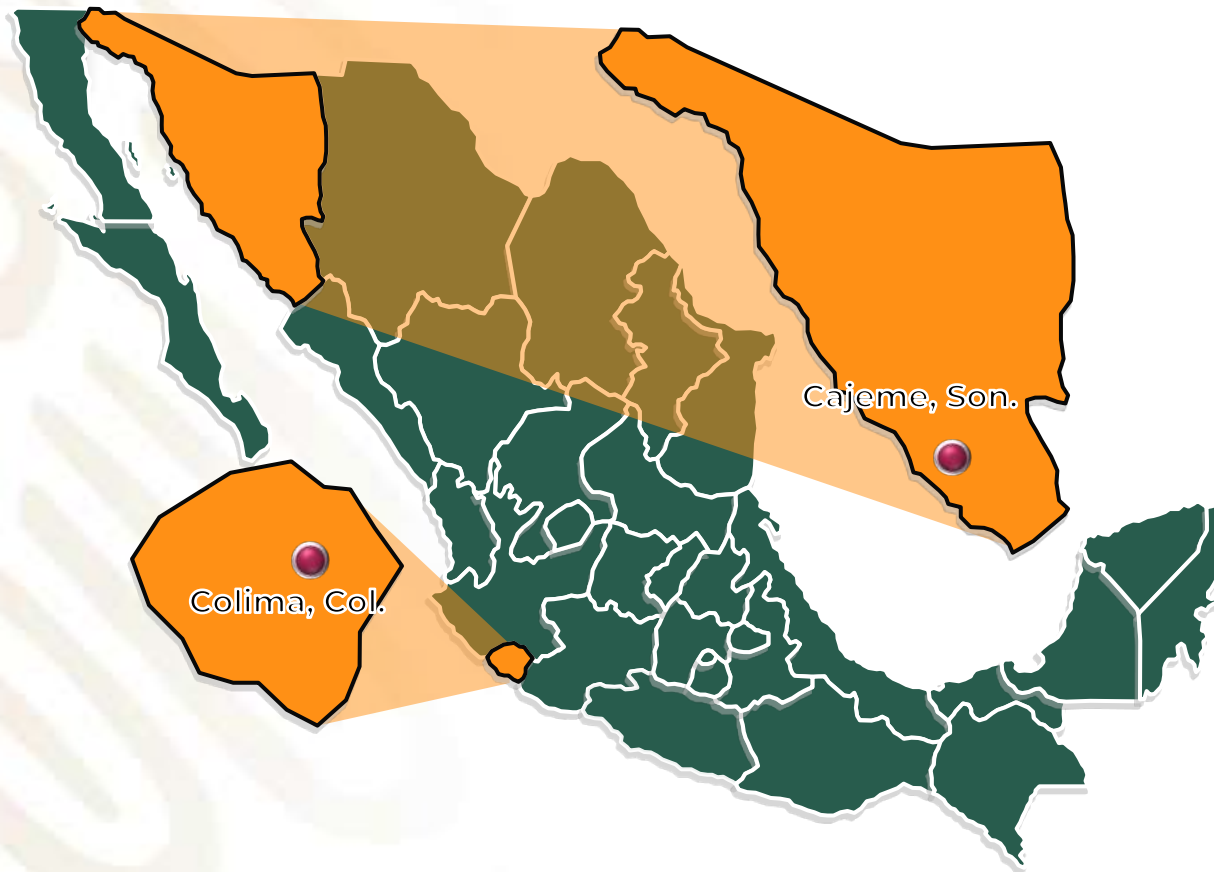
Eventos relevantes

Aseguramiento de armamento y droga (Del 1 al 15 de Abril 2023)

Colima, Col.
(04 Abr. 2023)



- 01 Detenido.
- 05 Armas Largas.
- 02 Armas Cortas.
- 03 Cargadores.
- 13 Cartuchos.
- 02 Motocicletas.



Cajeme, Son.
(04 Abr. 2023)



- 04 Armas Largas.
- 01 Arma Larga.
- 01 Granada.
- 18 Cargadores.
- 04 Chalecos Tácticos.

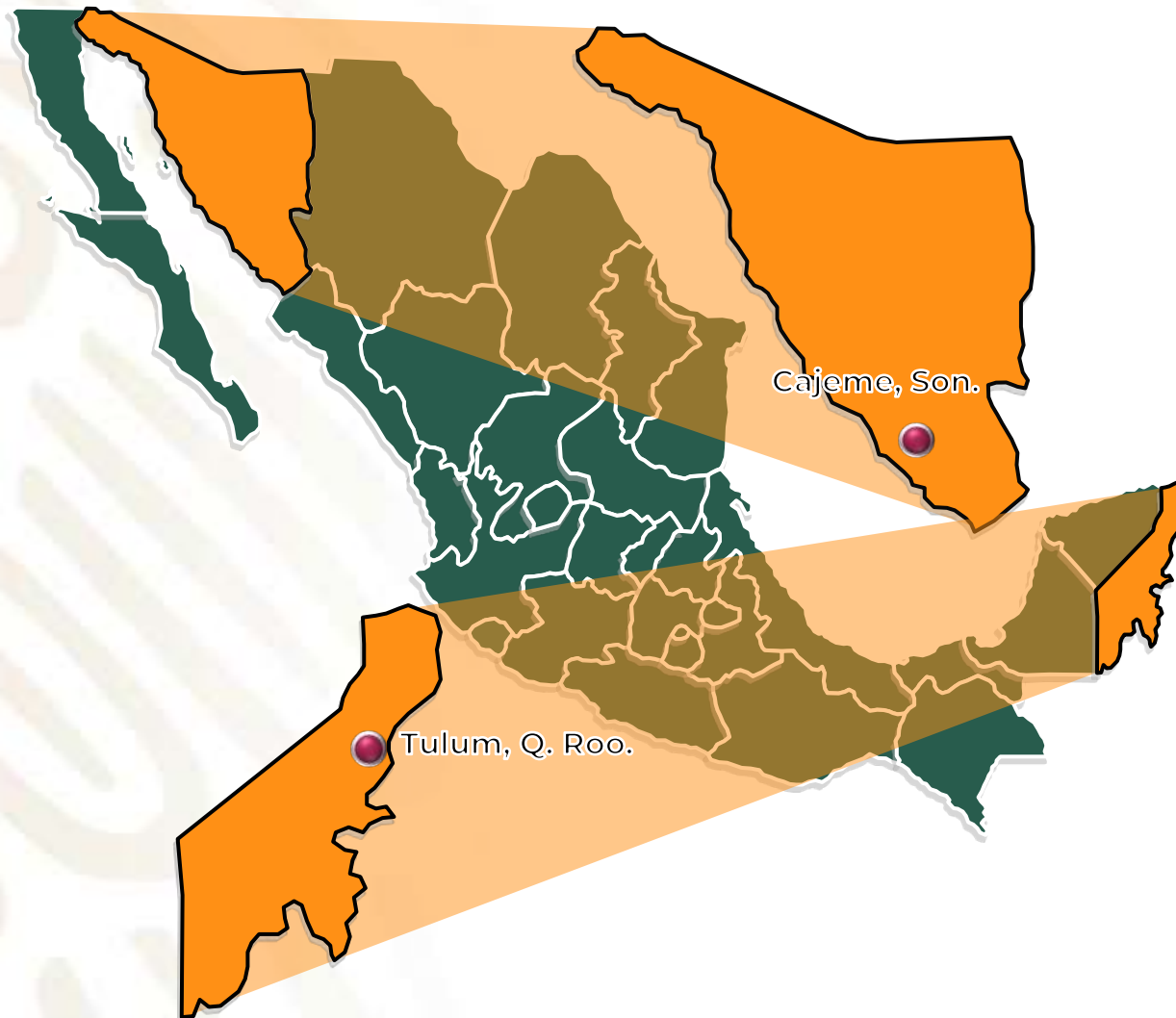
Eventos relevantes

Aseguramiento de armamento y droga (Del 1 al 15 de Abril 2023)

Tulum, Quintana Roo.
(06 Abr. 2023)



- 03 Detenidos.
- 02 Armas Cortas.
- 1.5 Kilogramos de Marihuana.
- 79 Dosis de Drogas.
- 02 Motocicletas.



Cajeme, Son.
(05 Abr. 2023)



- 07 Detenidos.
- 06 Armas Largas.
- 01 Arma Corta.
- 07 Cargadores.

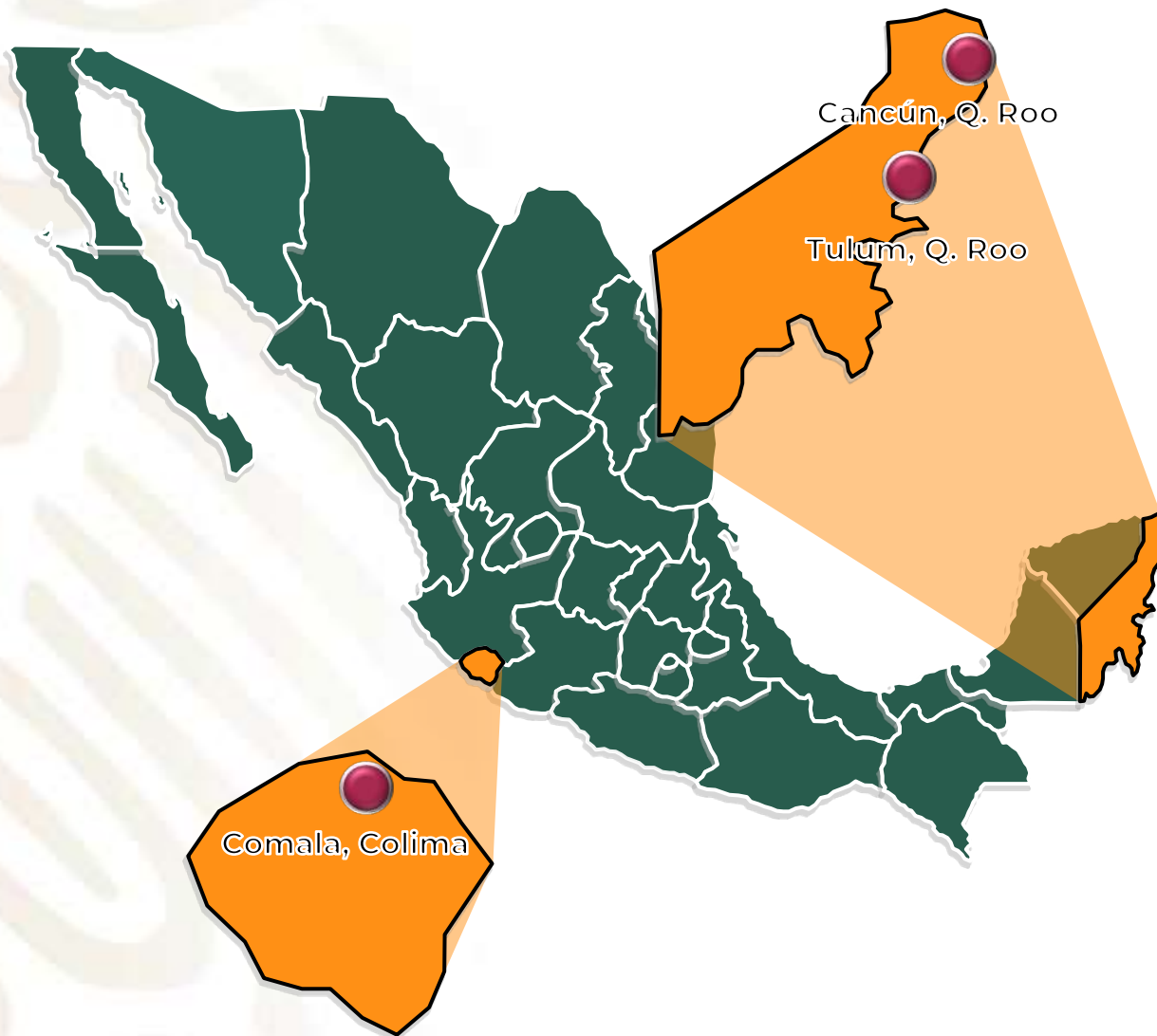
Eventos relevantes

Aseguramiento de armamento y droga (Del 1 al 15 de Abril 2023)

**Comala, Colima.
(10 Abr. 2023)**



- 01 Detenido.
- 02 Armas Cortas.
- 01 Vehículo



**Cancún y Tulum,
Quintana Roo.
(12 Abr. 2023)**



- 13 Detenidos.
- 04 Armas Cortas.
- 292 Dosis de Droga.
- 01 Vehículo.
- 02 Motos.
- 10 Celulares.

Eventos relevantes

Aseguramiento de armamento y droga (Del 1 al 15 de Abril 2023)



80 Kilogramos de Marihuana.

08 de Abril



Tumbiscatío, Mich.

Personal de la Secretaría de Marina en coordinación con el Ejto. y F.A.M. y Policía Estatal, aseguró siete bolsas con aproximadamente **80 kilogramos de Marihuana** en inmediaciones del poblado “Los Chivos”.

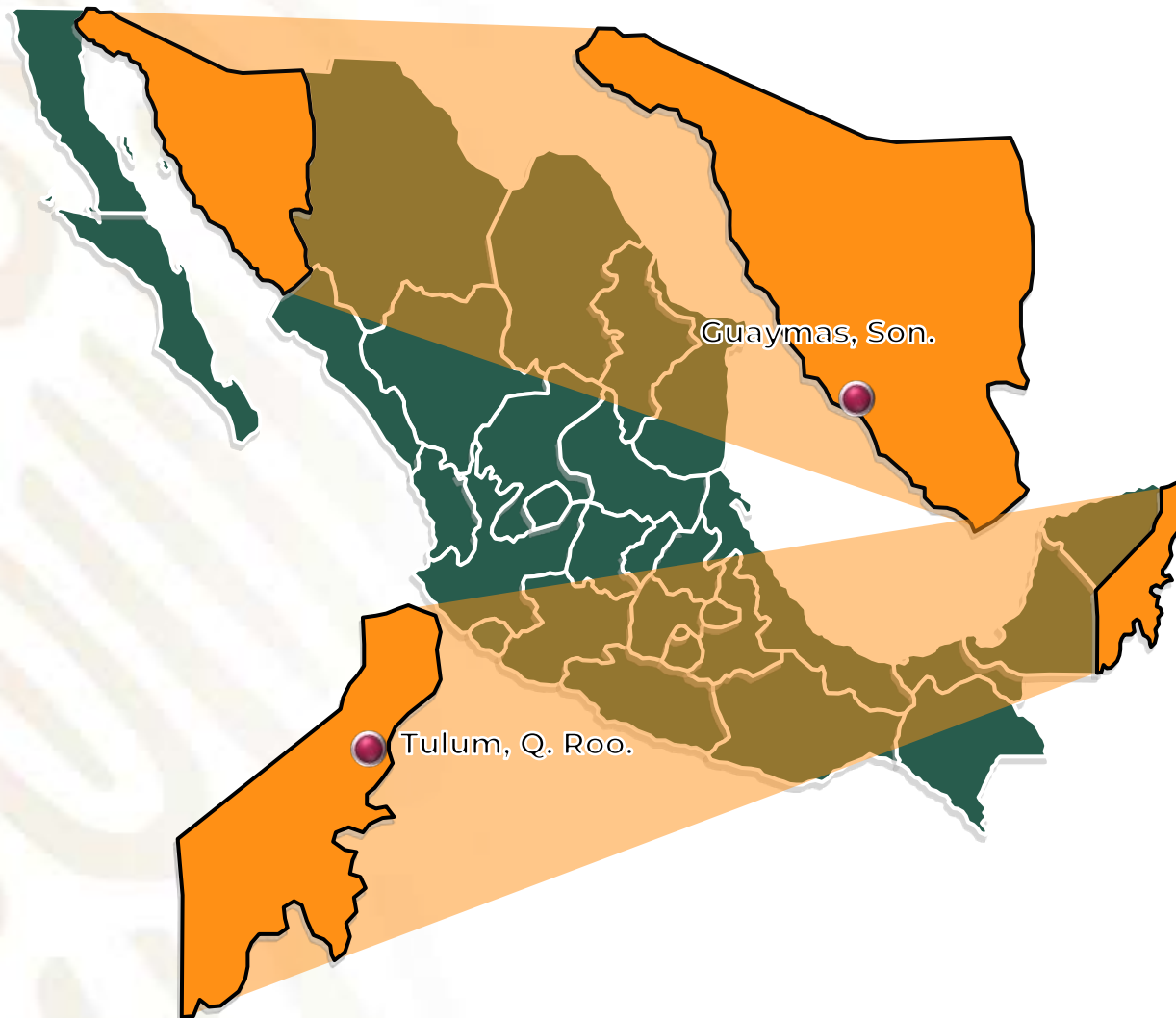
Eventos relevantes

Aseguramiento de armamento y droga (Del 1 al 15 de Abril 2023)

Tulum, Quintana Roo.
(15 Abr. 2023)



- 04 Detenidos.
- 05 Armas Cortas.
- 48 Cartuchos.
- 103 Dosis de Droga.
- 02 Motos



Guaymas, Son.
(15 Abr. 2023)



- 02 Detenidos.
- 04 Armas Largas.
- 08 Granadas.
- 21 Cargadores.
- 970 Cartuchos.
- 03 Chalecos Tácticos.

Eventos relevantes

Aseguramiento de armamento y droga (Del 1 al 15 de Abril 2023)



Material Asegurado



Detenidos

31



Dosis de Droga

431



Armas

38



Chalecos Tácticos

07



Cargadores

49



Marihuana

81.5 kg.



Cartuchos

1,031



Vehículos

01



Motocicletas

08



Granadas

09

Estrategia Nacional de Seguridad Pública (Del 1 al 15 de Abril 2023)



355 Paneles Solares

13 de Abril



Tecomán, Colima.

Personal de la Secretaría de Marina en coordinación con la Policía Estatal, aseguraron **una bodega** utilizada para almacenar artículos robados por la Delincuencia Organizada, **355 paneles solares** en el poblado “Puerta de Caleras”.

Estrategia Nacional de Seguridad Pública (Del 1 al 15 de Abril 2023)



Personal de la **Secretaría de Marina** en coordinación con la SSC-CDMX, detuvo a **siete personas** integrantes del grupo delictivo “**Los Machetes**” vinculado al **Cártel del Sinaloa y/o Pacífico asegurando:**

- **15 kilos y 111 dosis de Cocaína**
- **100 dosis de Cristal**
- **29 envoltorios de Marihuana**
- **5 armas**

Estrategia Nacional de Seguridad Pública (Del 1 al 15 de Abril 2023)

04 de Abril



Cancún, Q. Roo



Personal de la Secretaría de Marina en coordinación con la SSP y FGE, detuvo a **30 personas** por delitos contra la salud y trata de personas, entre ellos **Randy “N” (a) “Gordo”** y **Obel “N” (a) “Rojo y/o Colorado”** líderes de la Célula Delictiva del **Cártel del Pacífico**.

Estrategia Nacional de Seguridad Pública (Del 1 al 15 de Abril 2023)



1,390 litros de
Combustible



07 Cubitanques

14 de Abril



Paraíso, Tabasco

Personal de la Secretaría de Marina en coordinación con la Policía Estatal, aseguró **1,390 litros de combustible en nueve tambos y siete cubitanques vacíos abandonados** en inmediaciones del poblado “La Unión Segunda Sección”.

Estrategia Nacional de Seguridad Pública (Del 1 al 15 de Abril 2023)

15 de Abril



Cuautla, Morelos



Personal de la Secretaría de Marina en coordinación con la Comisión Estatal de Seguridad, detuvieron a **Jorge "N" (a) "George" y/o "Garrobo Viejo", Jefe de Plaza del Grupo Delictivo "Guerreros Unidos"** aliado al CJNG principal generador de violencia en el Estado de Morelos, el cual cuenta con orden de aprehensión por los delitos de secuestro, extorsión, venta y distribución de drogas.

Estrategia Nacional de Seguridad Pública (Del 1 al 15 de Abril 2023)



16 de Abril



Cancún, Quintana Roo

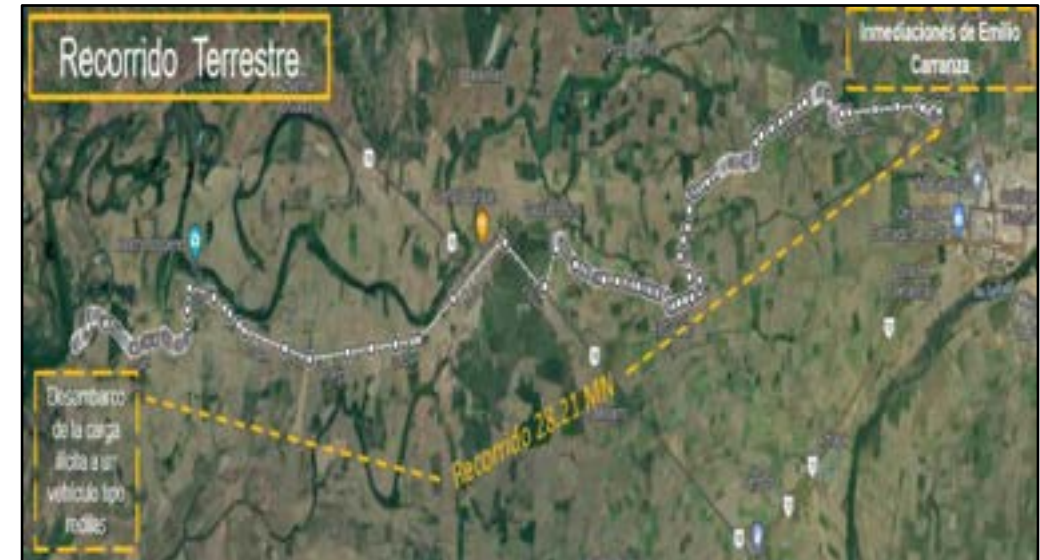
Personal de la Secretaría de Marina en coordinación con la SSP y FGR derivado de trabajos de inteligencia, detuvieron a **Juan “N” (a) “El Puerco”** y **Jhonatan “N” (a) “Jhonny”** integrantes del **Cartel del Pacífico** por los delitos de Falsificación de uso de moneda, Tráfico de armas y narcóticos.

Eventos relevantes

Aseguramiento de embarcación con droga (09 Abril 2023)

Costas de Colima y Nayarit: se localizó y dio seguimiento a **dos embarcaciones** contrabandistas. La primera se aseguró a 122 Millas del Puerto de Manzanillo, Col., con 1,650 litros de combustible, tres motores de 200 HP, y se detuvieron a tres personas de nacionalidad mexicana.

La Segunda en coordinación con el **Ejto., SSP** y **GN**, fue asegurada después de un seguimiento marítimo de 131 Millas y de 14 Millas en el río "San Pedro", así como un seguimiento terrestre de 28 Kilómetros, siendo interceptado en inmediaciones del Poblado "**Emiliano Zapata**" por citadas autoridades y asegurando aproximadamente **1,185 paquetes con Cocaína, un arma larga y dos vehículos**. Este seguimiento se dio gracias a las capacidades de una **Aeronave de SEMAR equipada con Sistema de Video que compartió en tiempo real** para su seguimiento.



Eventos relevantes

Aseguramiento de embarcación con droga (14 Abril 2023)

Pacífico Mexicano (costas de Huatulco, Oax.)

Se localizó y dio seguimiento en la mar a **tres embarcaciones dedicadas al narcotráfico con funciones de abastecimiento de combustible a embarcaciones provenientes de Sudamérica, asegurándolas con seis motores fuera de borda, 46 bidones, 3,440 litros de combustible y deteniendo a 10 infractores de la ley.**



Erradicación

Del 1 al 15 de Abril 2023 (Inicio de operación 27 Ene. 2023)

MARIHUANA

Descripción	1 al 15 Abril	Total 2023
Número de plantíos	71	139
Número de plantas	2.1 millones (aprox.)	6.7 millones (aprox.)
Área	185 mil m ²	455 mil m ²

AMAPOLA

Descripción	1 al 15 Abril	Total 2023
Número de plantíos	20	119
Número de plantas	10.2 millones (aprox.)	37 millones (aprox.)
Área	136 mil m ²	756 mil m ²



En coordinación con **SEDENA**

En 14 secaderos localizados en los estados de Sinaloa y Michoacán se destruyeron **13,506 kgs. de Marihuana**, en proceso de secado y empaquetado.

En **cuatro plantíos** ubicados en el estado de Michoacán se destruyeron **187 mil plantas de Coca aproximadamente**.

El día 8 de Abril se destruyó un **Almacigo de Marihuana** en el estado de Michoacán con **9,296 plantas, listas para ser transplantadas**.

Personal
2,900



Laboratorios Clandestinos y Droga Destruída

Del 1 al 15 de Abril 2023 (Inicio de operación 27 Ene. 2023)

Descripción	1 al 15 Abril	Total 2023
Laboratorio	05	71
Metanfetamina	0 ton.	107 ton.
Sustancias y Precursores químicos	9.6 ton.	208.6 ton.



Los laboratorios se destruyen mediante explosión controlada en virtud de que al solo inhabilitarlos estos volvían a ser reactivados.

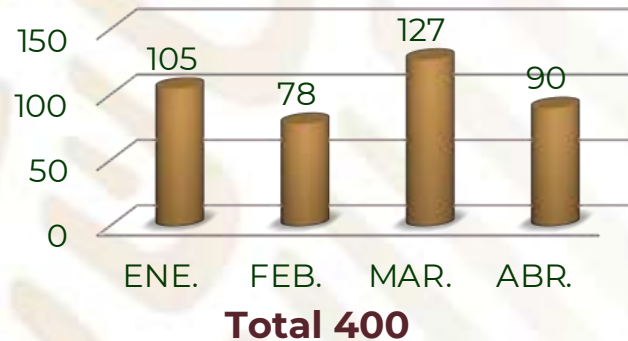


Resultados en el Combate al Narcotráfico y actividades de Seguridad Pública.

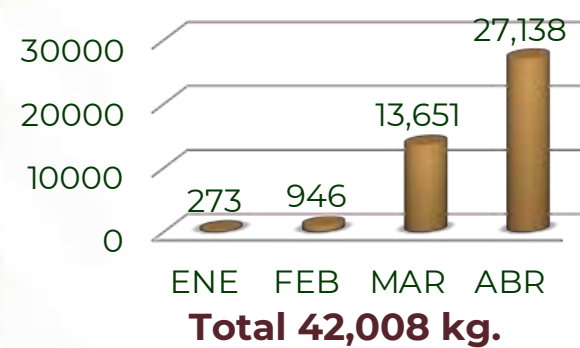
En el transcurso del año 2023, se han incrementado las acciones en contra de la Delincuencia Organizada principalmente en los aspectos de aseguramientos de Drogas en el mar, Erradicación de Plantíos y Destrucción de Laboratorios, destrucción y aseguramiento de sustancias ilícitas para elaboración de Drogas Sintéticas, presentando los siguientes resultados:

2023

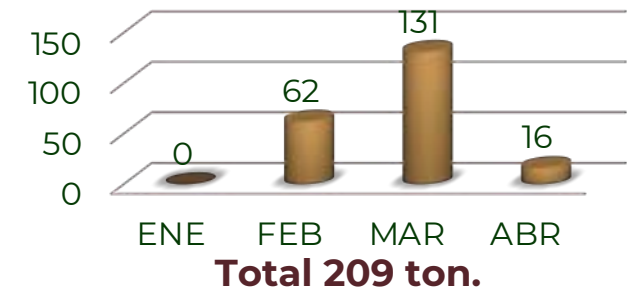
ARMAS



MARIHUANA (kg.)

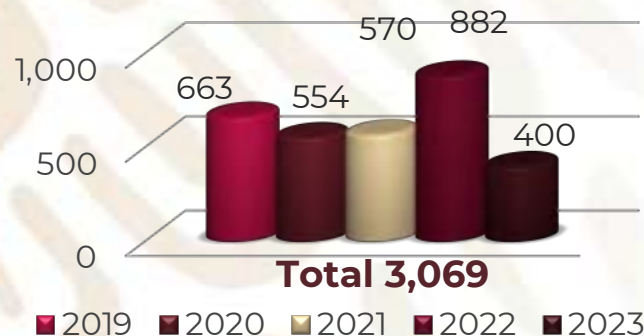


PRECURSORES QUÍMICOS (Ton.)

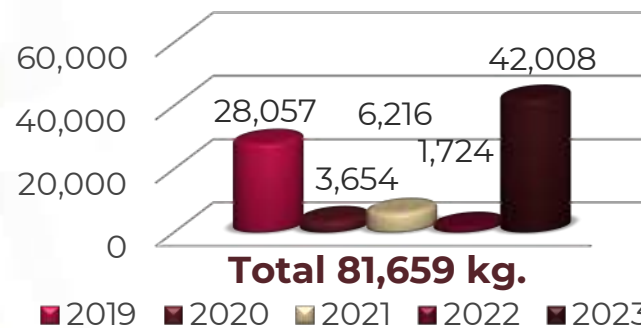


2019-2023

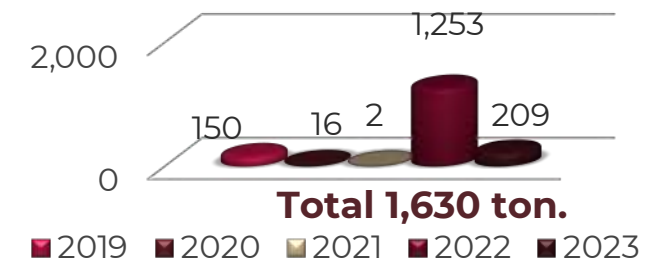
ARMAS



MARIHUANA (kg.)



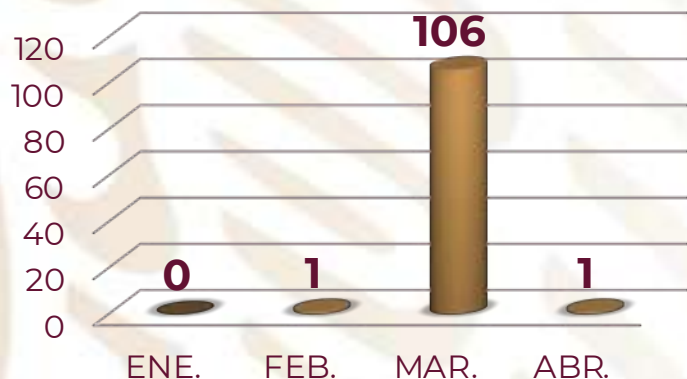
PRECURSORES QUÍMICOS (Ton.)



Resultados en el Combate al Narcotráfico y actividades de Seguridad Pública.

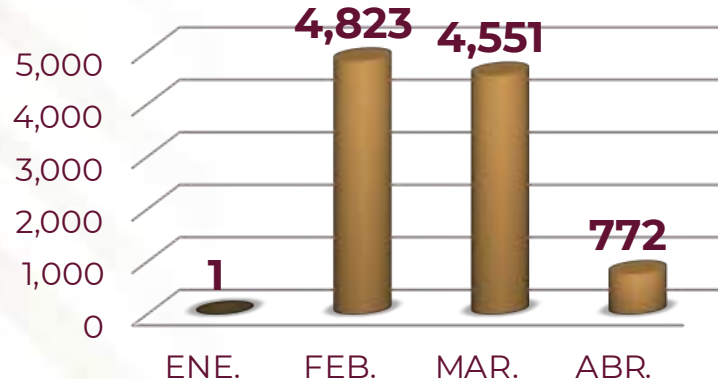
2023

METANFETAMINA



Total 108 ton.

COCAÍNA



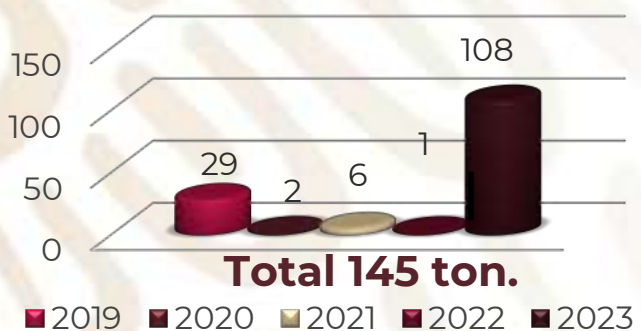
Total 10,147 kg.

ERRADICACIÓN DE PLANTÍOS Y DESTRUCCIÓN DE LABORATORIOS

LABORATORIOS	71
PLANTÍOS MARIHUANA	139
PLANTÍOS AMAPOLA	119

2019-2023

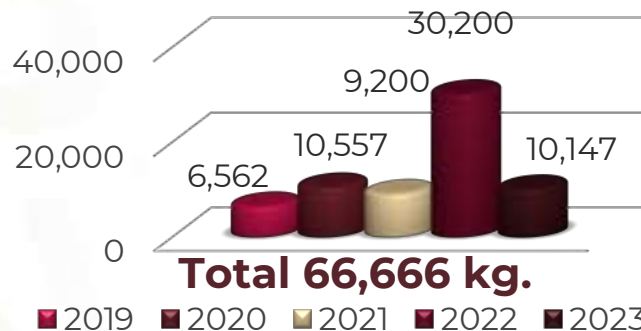
METANFETAMINA



Total 145 ton.

■ 2019 ■ 2020 ■ 2021 ■ 2022 ■ 2023

COCAÍNA



Total 66,666 kg.

■ 2019 ■ 2020 ■ 2021 ■ 2022 ■ 2023

ERRADICACIÓN DE PLANTÍOS Y DESTRUCCIÓN DE LABORATORIOS

LABORATORIOS	91
PLANTÍOS MARIHUANA	146
PLANTÍOS AMAPOLA	123

Operaciones de Búsqueda y Rescate (Salvaguardar la vida humana) Del 1 al 15 de Abril 2023

SEMAR cuenta con 33 Estaciones Navales de Búsqueda, Rescate y Vigilancia Marítima, 22 en el Océano Pacífico y 11 en el Golfo de México, así como un Equipo de Búsqueda y Rescate Urbano en CDMX (USAR-MARINA).



110 OPERACIONES

34 RESCATES DIVERSOS



en el Golfo de México y Mar Caribe

6 EVACUACIONES MÉDICAS



2,800 PERSONAL



Ejército y Fuerza Aérea Mexicanos cuenta con 1 Centro Nacional de Búsqueda y Rescate, 4 Centros Regionales y 28 Subcentros Coordinadores de Búsqueda y Rescate Aéreo (SAR-SDN).

14 PERSONAL



1 ACCIDENTES ATENDIDOS



Personal
2,814



Plan Marina “Operación Salvavidas Semana Santa 2023” (Del 1 al 15 de Abril 2023)

Compromiso

Salvaguardar la vida humana en la mar y brindar los apoyos que requieran turistas nacionales y extranjeros, para hacer placentera su estancia en los destinos turísticos de nuestro país.

21 Personas Rescatadas

35 Localización de Personas

330 Atenciones Médicas

360 Apoyos Proporcionados



Medios Empleados



Personal

1,950



Unidades
ENSAR

112




Unidades de
Superficie

33



Vehículos

151



Unidades
Aeronavales

07



Ambulancias

34

Operaciones de Seguridad en el Ferrocarril Interoceánico del Istmo de Tehuantepec del 1 al 15 de Abril 2023



Objetivos Prioritarios

- Fortalecer la infraestructura social y productiva en la región
- Nuevo modelo de crecimiento económico para el desarrollo.
- Articulación de acciones emergentes para la población en situación de pobreza extrema.
- Incrementar la biodiversidad y mejorar la calidad del agua, el suelo y el aire con un enfoque sustentable.
- Proteger, reforzar y difundir la diversidad lingüística y cultural, la memoria y los patrimonios culturales de los pueblos indígenas, afromexicanos y equiparables a través de acciones que garanticen su participación y derechos culturales.

Personal de Seguridad

1,900

Bases de operaciones

17

Estación Naval Avanzada

3



Atención Médica de Primer Contacto en lugares de difícil acceso (27 Marzo al 13 Abril 2023)

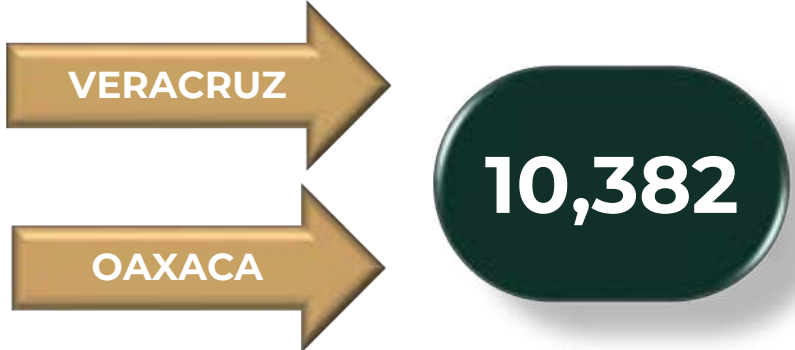
El objetivo de esta operación fue brindar atención médica, servicios generales y platicas de salud a las poblaciones en lo largo de la línea Z del CIIT



Servicios Médicos

- Medicina General
- Enfermería Ginecológica y Obstétrica
- Enfermería en Salud Pública
- Enfermería en Salud Mental
- Odontología General
- Odontopediatría

Personas Beneficiadas



Operación Sargazo 2023

Del 1 al 15 de Abril 2023 (Inicio de Operación 01 Mar. 2023)



Medios Empleados

Municipios	Buques Sargaceros 	Barreras (metros) 
Benito Juárez	2	0
Isla Mujeres	1	0
Othón P. Blanco	3	1,850
Puerto Morelos	2	2,400
Solidaridad	2	2,500
Tulum	1	2,300
Total	11	9,050

350



Personal

16



Embarcaciones Menores

4,018

Total Acumulado en el Período (Toneladas)

5,588

Total Acumulado 2023 (Toneladas)



Atención a la COVID-19, Plan DN-III-E, Plan GN-A y Plan Marina (Del 1 al 15 de Abril 2023)



83

Pacientes atendidos en instalaciones del Ejército y Fuerza Aérea Mexicanos y SEMAR

Personal
8,533



21,152

Vacunas contra la COVID-19 aplicadas

Informe de Seguridad Conjunto

Del 1 al 15 Abr. 2023



GOBIERNO DE
MÉXICO

MARINA
SECRETARÍA DE MARINA



SEGURIDAD
SECRETARÍA DE SEGURIDAD
Y PROTECCIÓN CIUDADANA

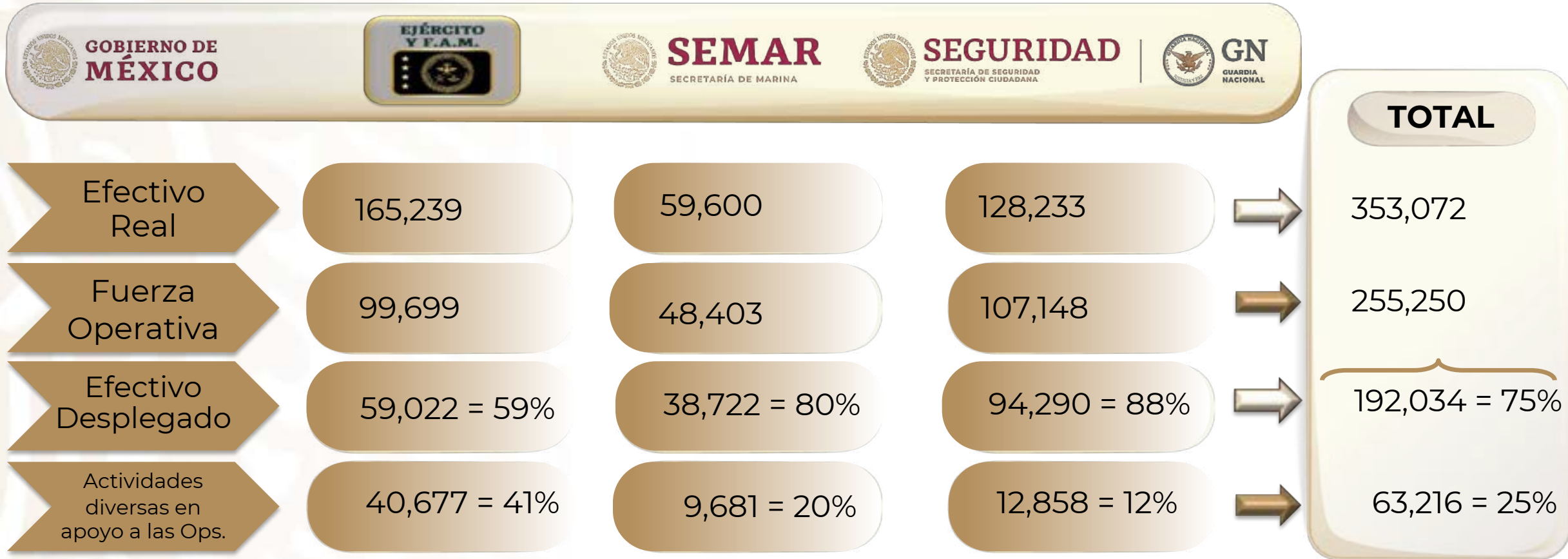


GN
GUARDIA
NACIONAL



2023
AÑO DE
**Francisco
VILA**
EL REVOLUCIONARIO DEL PUEBLO



Efectivo desplegado en el Territorio Nacional (Del 1 al 15 Abr. 2023)



Vehículos

 Ejército **5,902**
 G.N. **14,146**
Total 20,048

SEMAR

 **70** Buques
 **50** Aeronaves
490 Vehículos

F.A.M.

 **334** Aeronaves

G.N.

 **33** Aeronaves



Despliegue Nacional Guardia Nacional y FF.AA.

Misiones

(Del 1 al 15 Abr. 2023)

MISIONES

PERSONAL



Estrategia Nacional de Seguridad Pública.

89,458



Estrategia para el fortalecimiento de las aduanas

4,189



Vigilancia del Territorio y Espacio Aéreo Nacional

1,330



Plan de migración en la frontera norte y sur

25,845



Operaciones para el combate al mercado ilícito de combustible

3,083



Atención a la pandemia provocada por la COVID-19

8,533



Atención a desastres

10,095



Seguridad a instalaciones estratégicas

7,296



Erradicación intensiva de plantíos ilícitos

5,327



Operaciones de Búsqueda y Rescate

2,814



Plan Integral de Seguridad al Tren Maya

1,318



Plan General de Acción "Semana Santa 2023"

8,524

Personal
167,812

G.N.



EJÉRCITO



F.A.M.



SEMAR



12
Misiones



Despliegue nacional Guardia Nacional y FF.AA.



Fza. Optva.: **107,148** Elms.
Aeronaves: **33**
Vehículos: **14,146**



Fza. Optva.: **97,092** Elms.
Vehículos: **5,902**



Fza. Optva.: **48,403** Elms.
Buques: **70**
Aeronaves: **50**
Vehículos: **490**



Fza. Optva.: **2,607** Elms.
Aeronaves: **334**



2023
AÑO DE
**Francisco
VILLA**
EL REVOLUCIONARIO PARA

Efectivos y Reclutamiento

Ejército, SEMAR y la otrora PF.

26 Mar. 2019, se crea la Guardia Nacional

Desplegada en:

32

Coordinaciones
Estatales

Divididas en:

266

Coordinaciones
Regionales

2022

Efectivo Total

128,233



2024

Efectivo total

157,971

Situación de Organismos

869

Organismos
Autorizados



754

En funciones

115

En desarrollo

29,738

Efectivo
necesario



45

Coordinaciones de
Unidad de Batallón



43

Cías. GN.



1

Cía. Svs. Periciales



1

Escuadrón
Montado



2

Batallones de Seguridad
Ferroviaria Sureste

Coord. Gral. de Sgd. **1**

Cías. Sgd. Instls.
Aeroportuarias **8**

Coords. de Manto.
Territorial **12**

Btn. Sgd. a Instls.
Turísticas **1**

Btn. Sgd. Instls.
Aeroportuarias **1**



Construcciones Guardia Nacional

657 Instalaciones en todo el territorio nacional



594
Compañías

63
Instalaciones
Diversas

2019-2022		2023
100	Espacios asignados por el Ejército Mexicano	
281	Compañías terminadas	131
82	Compañías en construcción	
7	Coordinaciones Estatales en construcción	6
1	Coordinación de Batallón terminada	22
17	Coordinaciones de Batallón en construcción	
1	Unidad Habitacional terminada	5
4	Unidades Habitacionales en construcción	

Apoyos de Seguridad brindados (Del 1 al 15 Abr. 2023)

Plan Sgd.

STC "Metro"



167
Estaciones

12
Líneas

501
Efectivos

Sría. de
Agricultura
y
Desarrollo
Rural

Seguridad en el
traslado de
fertilizantes



16,818
Toneladas

411
Viajes

5,754
Efectivos

Reclusorios

Traslado de
Internos.



2
Traslados

2
Internos

220
Efectivos

Resultados del Plan General de Acción "Semana Santa 2023"

1 al 15 Abr. 2023

Destinos turísticos apoyados



- Mazatlán, Sin.
- Puerto Vallarta, Jal.
- Acapulco, Gro.
- Veracruz, Ver.
- Cancún y Tulum, Q. Roo.



Resultados

Seguridad a vías de comunicación

- 2,013** Abanderamiento y Seguridad vial
- 1,676** Auxilio vial mecánico
- 43,250** Kilómetros recorridos
- 1,021** Infracciones impuestas
- 138** Personas rescatadas
- 855** Primeros auxilios y atención médica
- Actividades para prevenir accidentes y delitos**
- 4,255** Proximidad social
- 2,568** Patrullajes
- 30** Vuelos de vigilancia

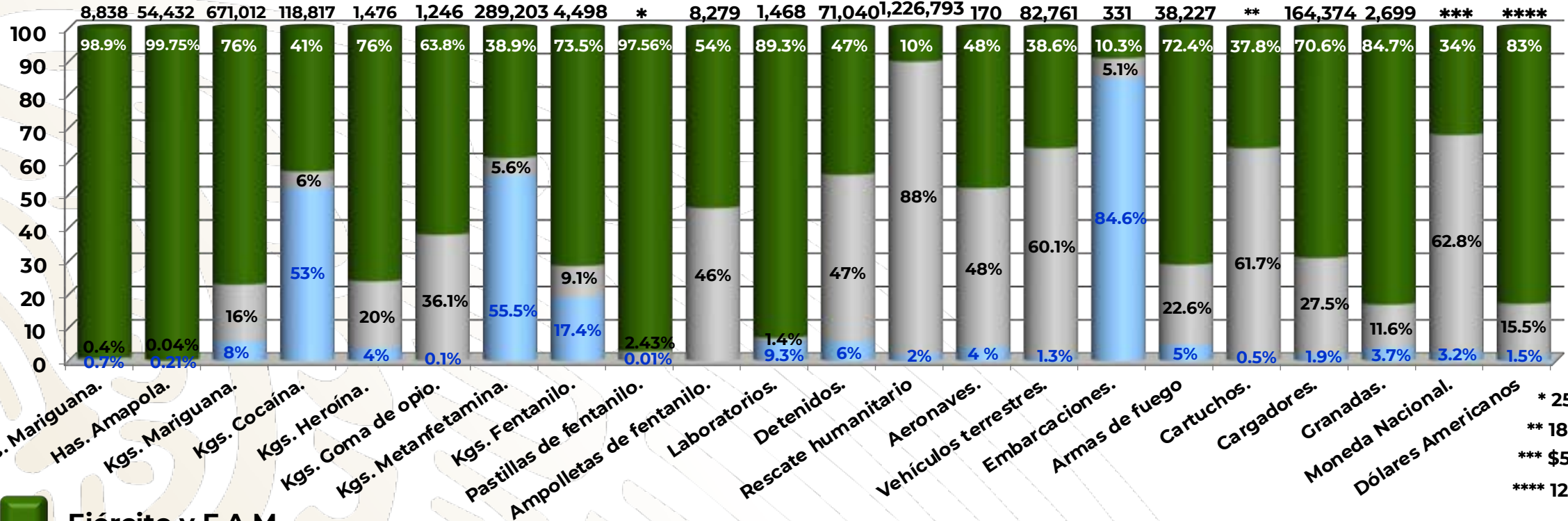
Medios empleados



Total
8,524
Elms.

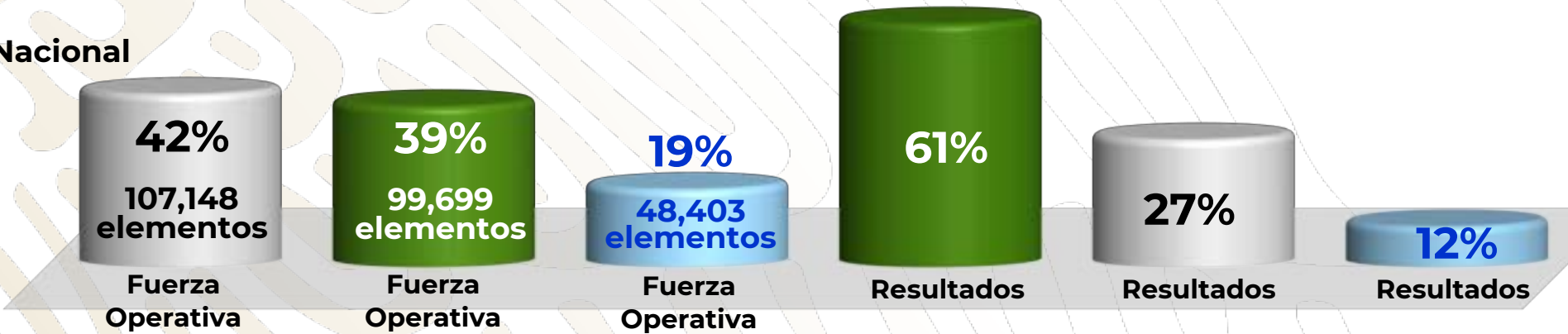


Resultados de la Guardia Nacional y Fuerzas Armadas en actividades de Seguridad Pública y Combate a la Delincuencia Organizada del 1 Dic. 2018 al 15 Abr. 2023.



■ Ejército y F.A.M.
■ SEMAR
■ Guardia Nacional

* 25'394,995
 ** 18'047,125
 *** \$569.7 MDP
 **** 129.1 MDD



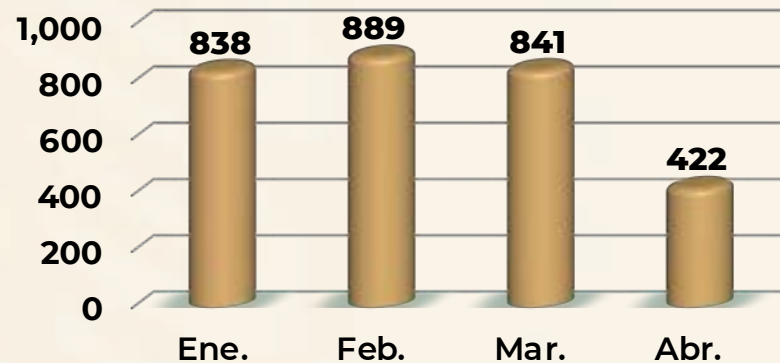
**Total
 Fuerza
 Operativa:
 255,250**

Armas de fuego y cargadores

(Del 1 al 15 Abr. 2023)

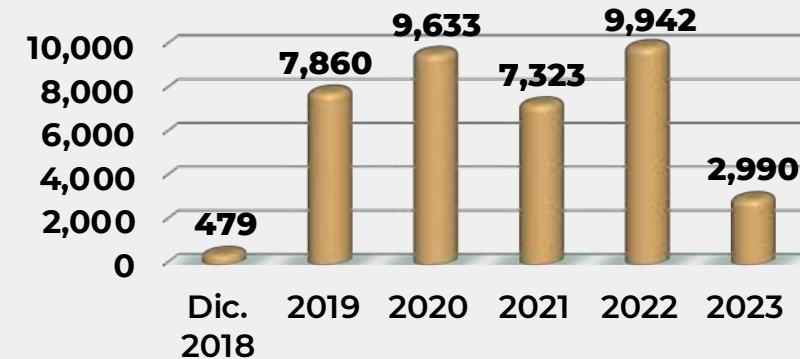
Año 2023

2,990



1 Dic. 2018 al 15 Abr. 2023

38,227

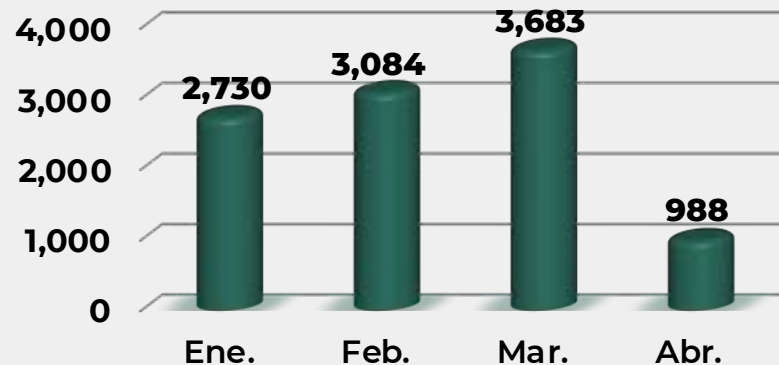


Armas de fuego



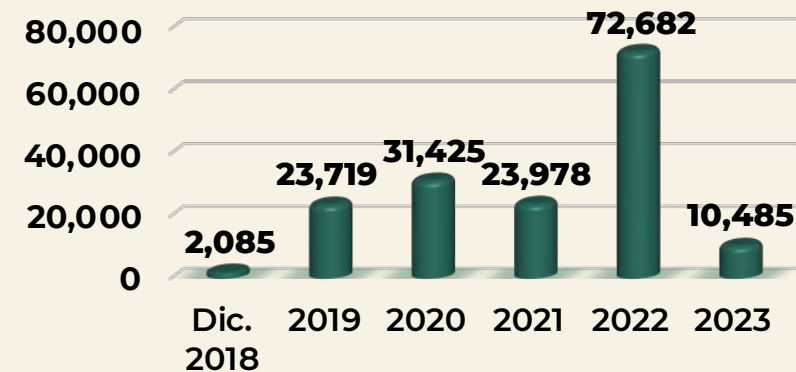
Año 2023

10,485



1 Dic. 2018 al 15 Abr. 2023

164,374



Cargadores



Granadas y cartuchos

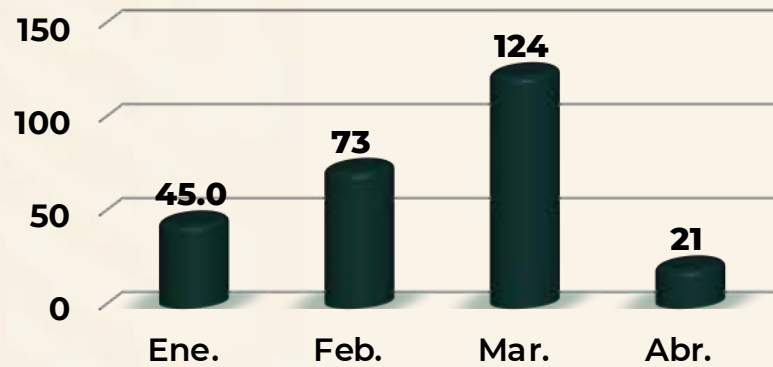
(Del 1 al 15 Abr. 2023)

Granadas



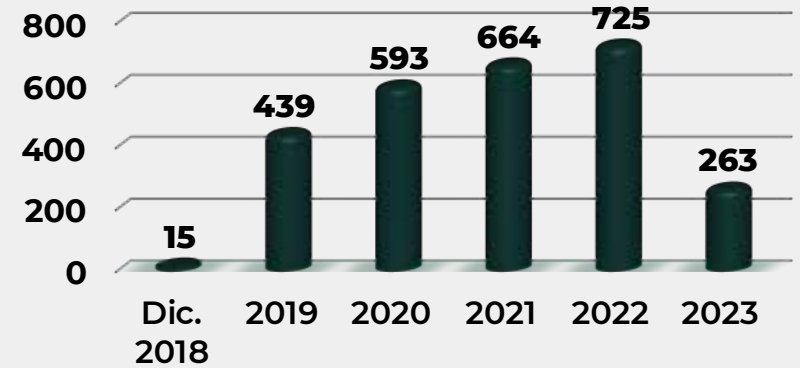
Año 2023

263



1 Dic. 2018 al 15 Abr. 2023

2,699

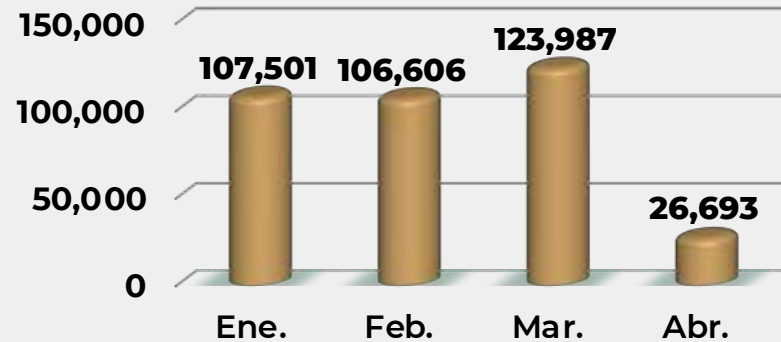


Cartuchos



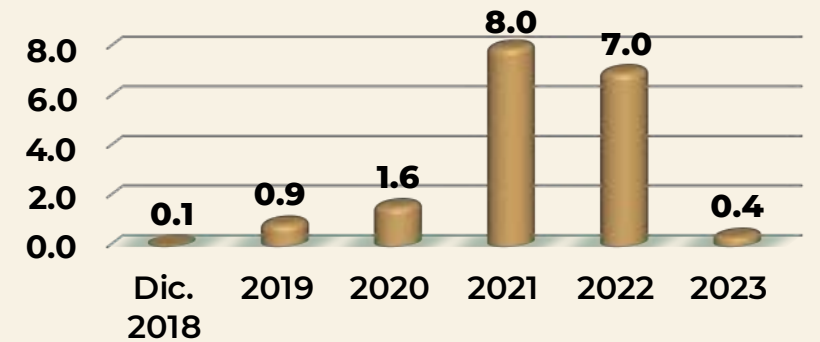
Año 2023

364,231



1 Dic. 2018 al 15 Abr. 2023

18 millones



Detenidos y vehículos

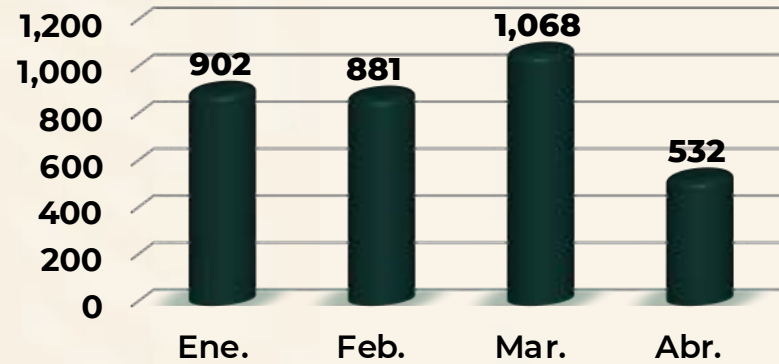
(Del 1 al 15 Abr. 2023)

Detenidos



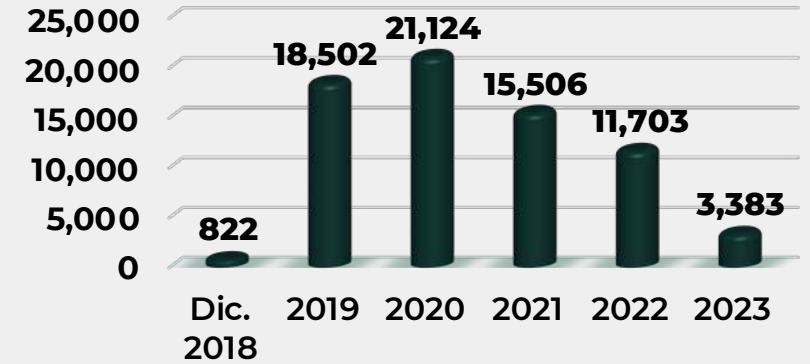
Año 2023

3,383



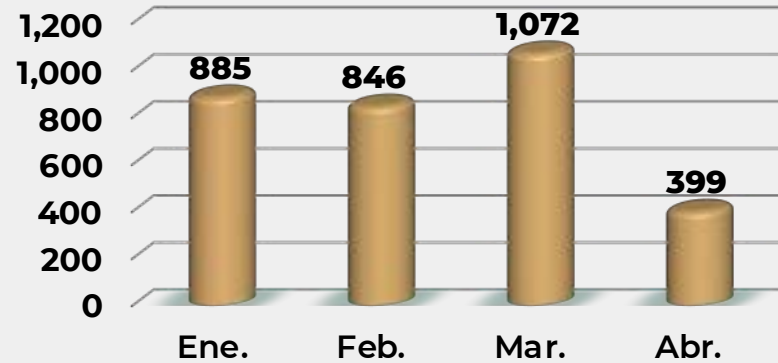
1 Dic. 2018 al 15 Abr. 2023

71,040



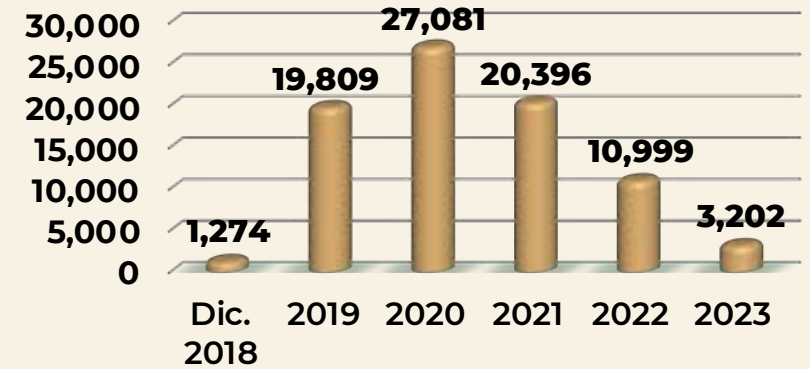
Año 2023

3,202



1 Dic. 2018 al 15 Abr. 2023

82,761



Vehículos



Fentanilo y metanfetamina

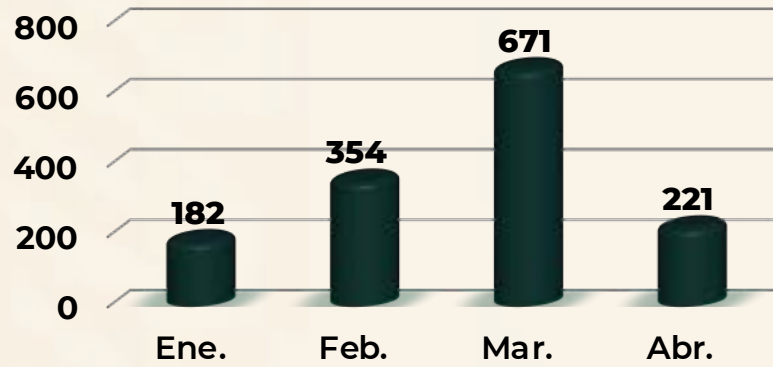
(Del 1 al 15 Abr. 2023)

Fentanilo



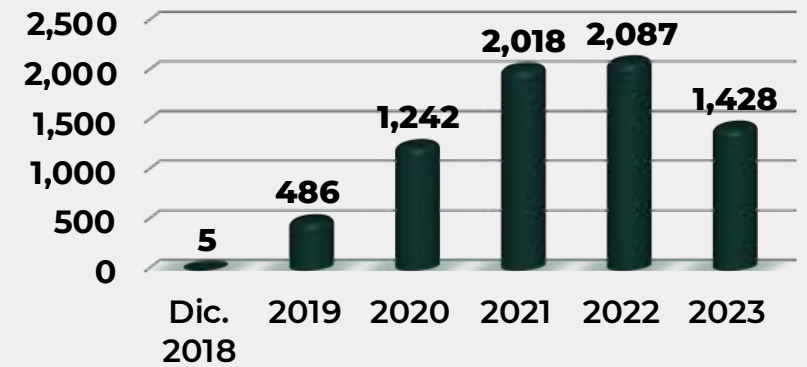
Año 2023

1,428 kgs.



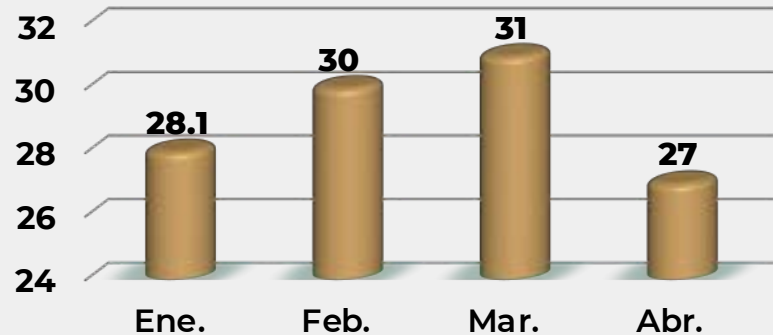
1 Dic. 2018 al 15 Abr. 2023

7,266 kgs.



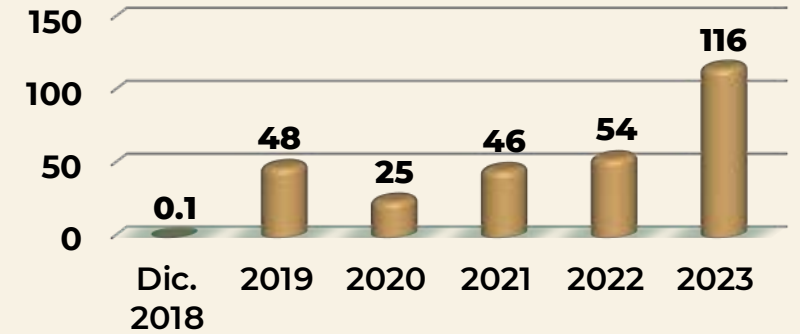
Año 2023

116 Tons.



1 Dic. 2018 al 15 Abr. 2023

289.2 Tons.



Metanfetamina



Cocaína y heroína

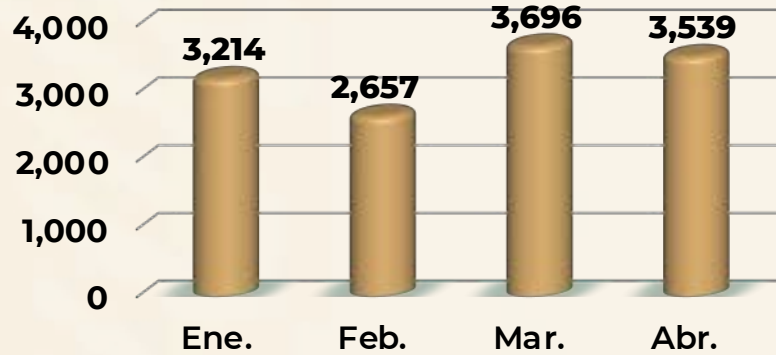
(Del 1 al 15 Abr. 2023)

Cocaína



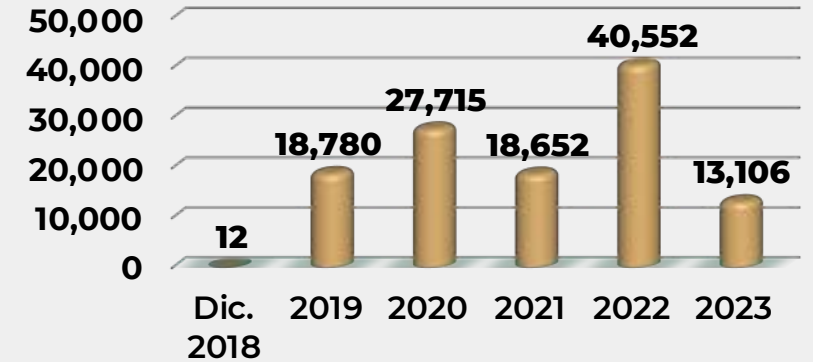
Año 2023

13,106 kgs.



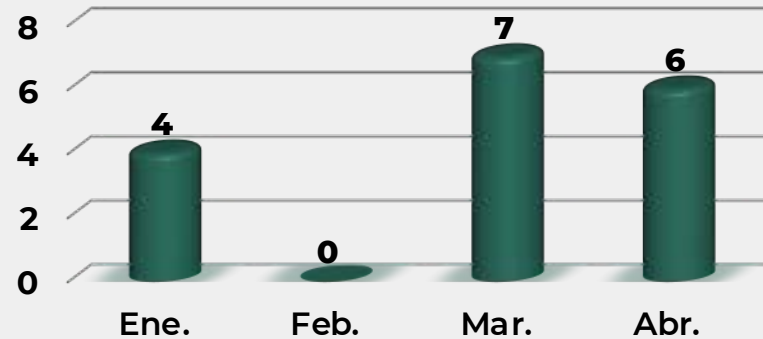
1 Dic. 2018 al 15 Abr. 2023

118,817 kgs.



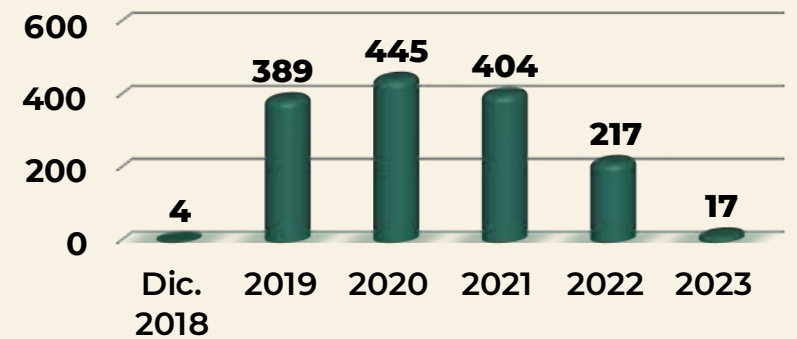
Año 2023

17 kgs.



1 Dic. 2018 al 15 Abr. 2023

1,476 kgs.



Heroína



Goma de opio y mariguana

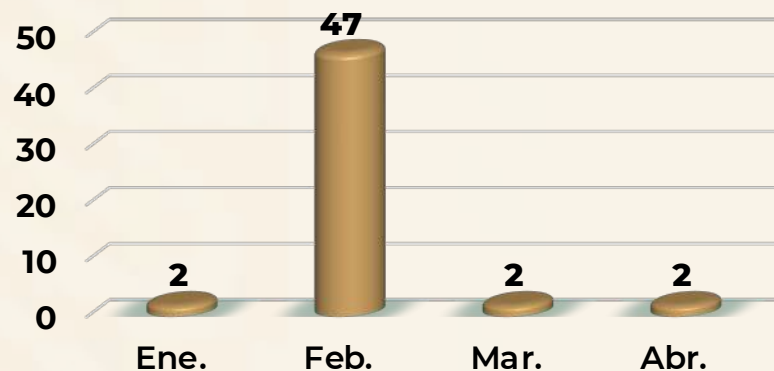
(Del 1 al 15 Abr. 2023)

Goma de opio



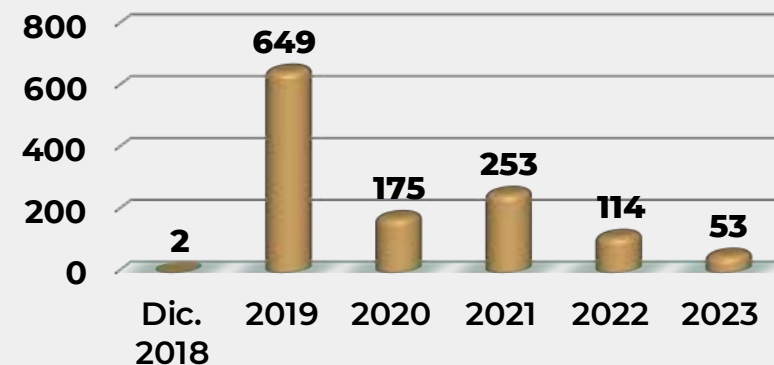
Año 2023

53 Kgs.



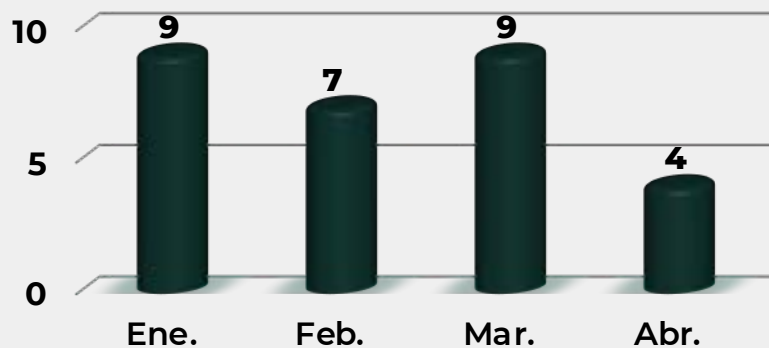
1 Dic. 2018 al 15 Abr. 2023

1,246 kgs.



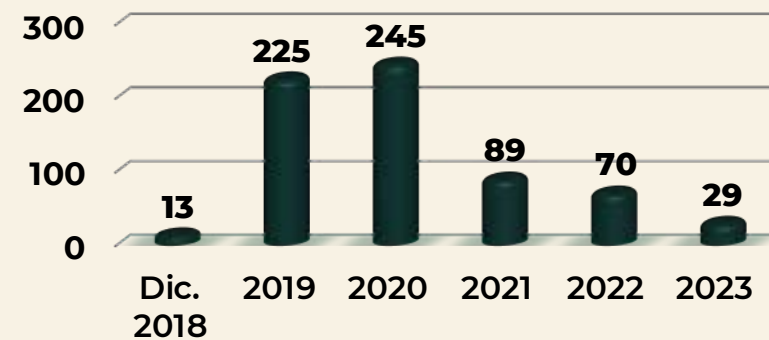
Año 2023

29 Tons.



1 Dic. 2018 al 15 Abr. 2023

671 Tons.



Mariguana



Moneda nacional y dólares americanos

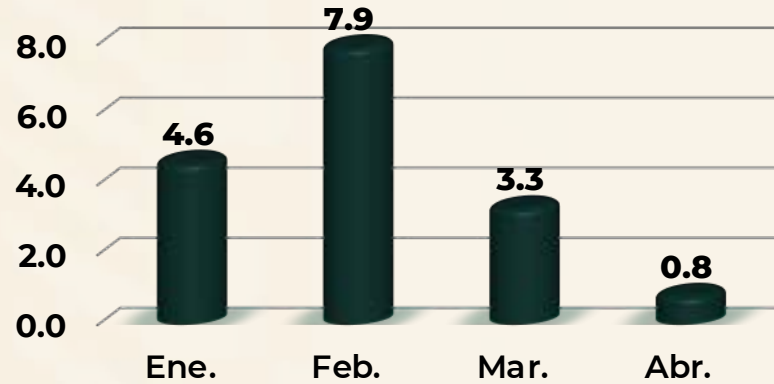
(Del 1 al 15 Abr. 2023)

Moneda nacional



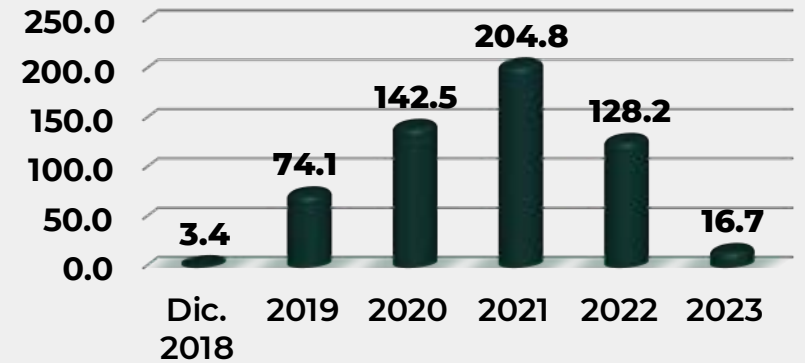
Año 2023

16.6 MDP.



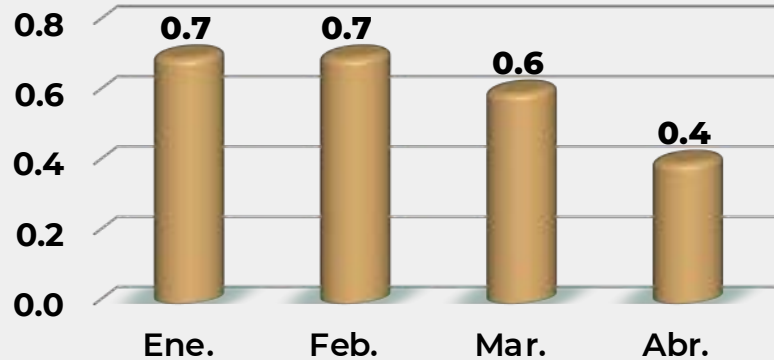
1 Dic. 2018 al 15 Abr. 2023

569.7 MDP.



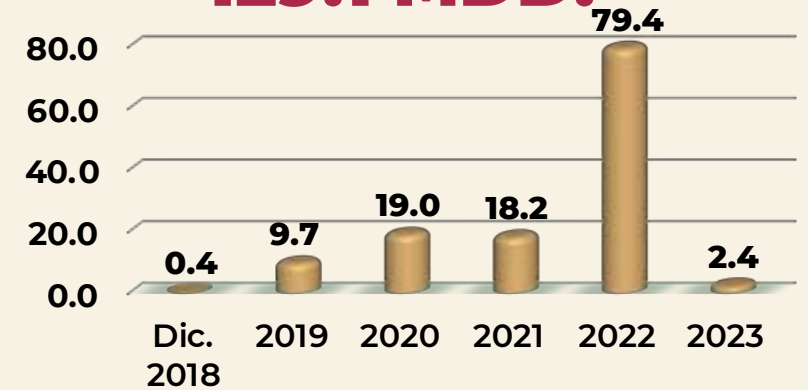
Año 2023

2.4 MDD




1 Dic. 2018 al 15 Abr. 2023

129.1 MDD.



Dólares americanos

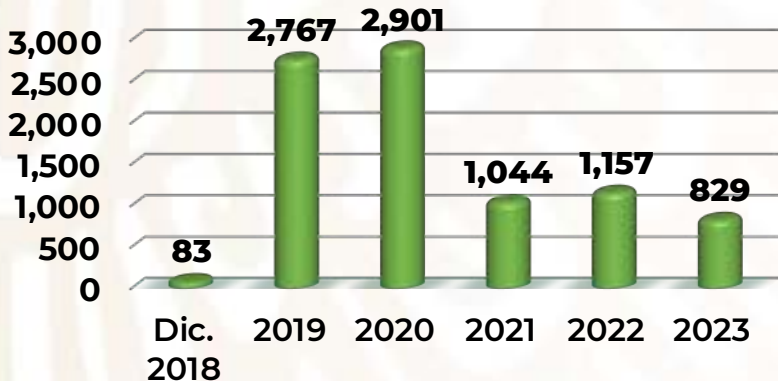


Erradicación Hectáreas de Marihuana



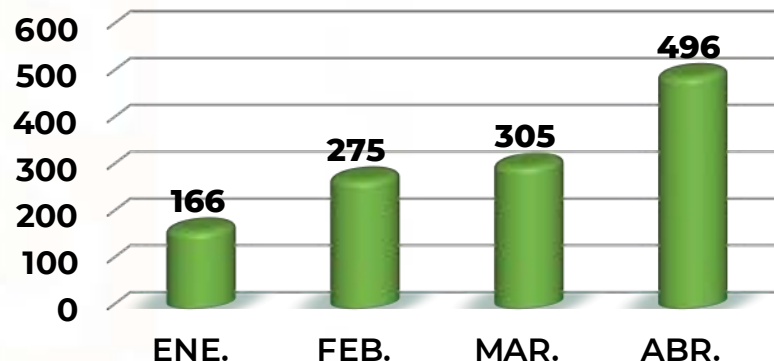
Has. de marihuana

1 Dic. 2018 al 15 Abr. 2023



Total 8,781 Has.

1 Ene. al 15 Abr. 2023



Total 1,246 Has.



Erradicación de marihuana.

1 Ene. al 15 Abr. 2023

Plantíos marihuana	4,064
Plantas marihuana	199 millones

1 Dic. 2018 al 15 Abr. 2023

Plantíos marihuana	65,495
Plantas marihuana	1,405 millones

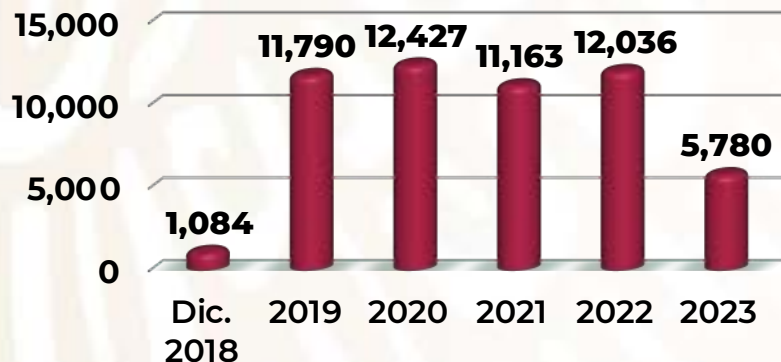


Erradicación Hectáreas de Amapola



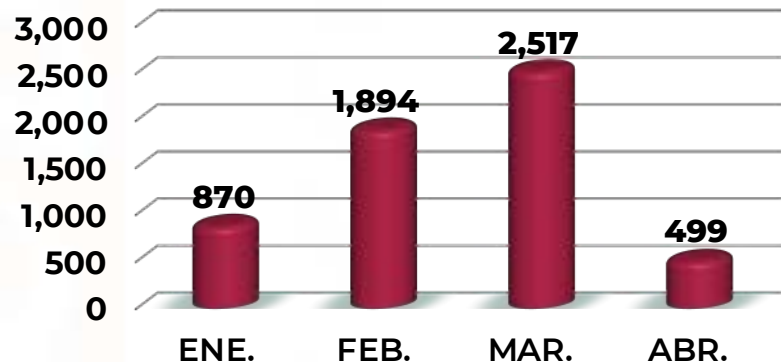
Has. de amapola

1 Dic. 2018 al 15 Abr. 2023



Total 54,280 Has.

1 Ene. al 15 Abr. 2023



Total 5,780 Has.



Erradicación de Amapola.

1 Ene. al 15 Abr. 2023

Plantíos amapola	30,605
Plantas amapola	924 millones

1 Dic. 2018 al 15 Abr. 2023

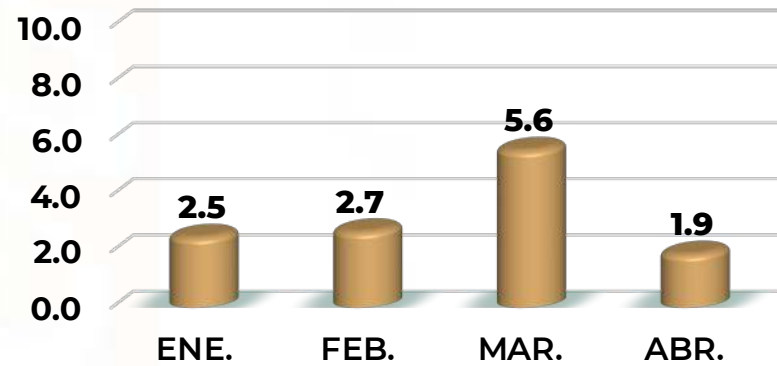
Plantíos amapola	359,929
Plantas amapola	8,691 millones



Erradicación Hectáreas de Hoja de coca



1 Ene. al 15 Abr. 2023



Total 12.8 Has.



Erradicación de Coca.

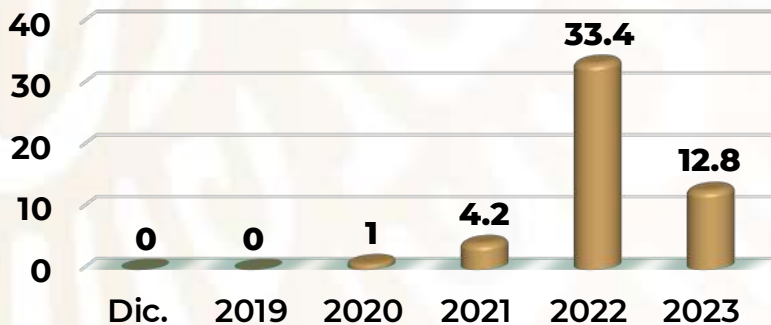
1 Ene. al 15 Abr. 2023

Plantíos coca	51
Plantas coca	2 millones

1 Dic. 2018 al 15 Abr. 2023

Plantíos coca	129
Plantas coca	8 millones

Has. de hoja de coca



Total 52 Has.



Aseguramiento de laboratorios clandestinos de Metanfetamina (Del 1 al 15 Abr. 2023)

1 al 15 Abr. 2023
32 laboratorios

Cantidad	Resultado
10.2	Tons. de sustancias químicas

1 Dic. 2018 al 15 Abr. 2023
1,468 laboratorios

Cantidad	Resultado
24.1	Tons. de Metanfetamina
919	Tons. de sustancias químicas

Se evitó la producción de
125 Tons.
de metanfetamina

Más de **32,845** mdp
Afectación económica para
la delincuencia organizada



Se evitó la producción de
4,983 Tons.
de metanfetamina

Más de **1.3** Billones
de pesos
Afectación económica para
la delincuencia organizada

Estrategia para el fortalecimiento de las aduanas (Del 1 al 15 Abr. 2023)

Recaudación

Periodo
(1 al 15 Abr. 2023)

24,544 mdp

Acumulada
(1 Mar. 2021 al 15 Abr. 2023)

841,123 mdp



Resultados

Detenidos

28



Dólares

418,478



M.N.

\$361,475



Vehículos

47



Armas

9



Cartuchos

1,344



Cargadores

12



Mariguana

4.7 Kg



EJERCITO
MEXICANO



GUARDIA
NACIONAL



5,310
Efectivos



Despliegue

21
Fronterizas

32
Aduanas

11
Interiores

Operaciones para el combate al mercado ilícito de combustibles (Del 1 al 15 Abr. 2023)

Año 2023

1 Dic. 2018 al 15 Abr. 2023

Combustible

(Del 1 al 15 Abr. 2023)



251,170 Lts.

468,707 Lts

10.9 millones de Lts.

Año 2023

1 Dic. 2018 al 15 Abr. 2023

Tomas clandestinas

(Del 1 al 15 Abr. 2023)



220 Tomas

973 Tomas

19,643 Tomas

Fuerza de Tarea Conjunta México (Del 1 al 15 Abr. 2023)



1,750
Elementos

Lineamientos para su despliegue



Actúa en escenarios críticos



Mejora las condiciones de seguridad



Inhibe la comisión de delitos



Acciones de corta duración



Reducir los H.V.D.O.



15 Abr. 2023, continúa desplegada en Guanajuato 1,250 elementos y 500 en Guerrero, para coadyuvar a reducir los índices delictivos y de homicidios.


Atención a desastres Plan DN-III-E, Plan GN-A y Plan Marina (Del 1 al 15 Abr. 2023)

67 eventos atendidos

Personal 10,795



 **34** Incendios forestales

 **3** Explosiones

 **15** Incendios urbanos

 **7** Derrame de Sustancias Químicas

 **4** Accidentes Vehiculares

 **4** Lluvias



5,975



2,820




2,000

Producción de metanfetamina y manufactura de pastillas de fentanilo

Laboratorios clandestinos de metanfetamina



Centro de manufactura de pastillas de fentanilo



INFORME DE SEGURIDAD

MARZO 2023



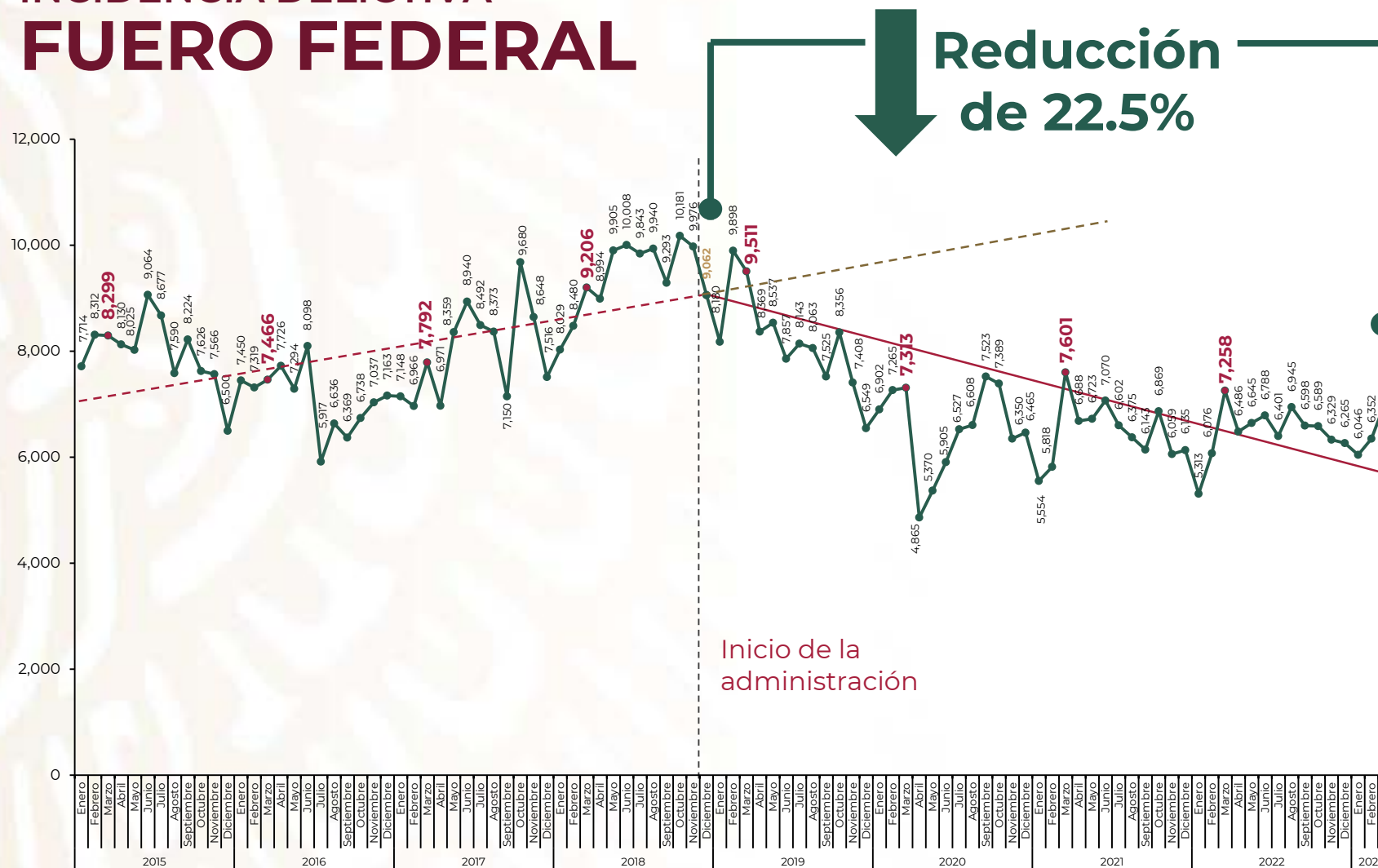
GOBIERNO DE
MÉXICO



2023
AÑO DE
Francisco
VILLA
EL REVOLUCIONARIO DEL PUEBLO



INCIDENCIA DELICTIVA FUERO FEDERAL



Al inicio de esta administración se cometían 9 mil 62 delitos del fuero federal. En marzo se registraron **22.5% menos** en comparación con diciembre de 2018.

Enero 2015 – marzo 2023

Fuente: SESNSP-CNI con información reportada por la Fiscalía General de la República.



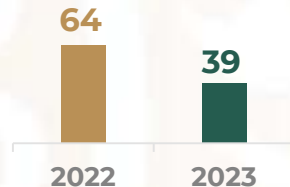


INCIDENCIA DELICTIVA FUERO FEDERAL

Enero-marzo 2023 respecto a enero-marzo 2022

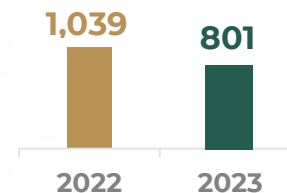
Delitos de delincuencia organizada

39.1%



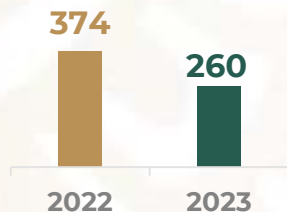
Delitos cometidos por servidores públicos

22.9%



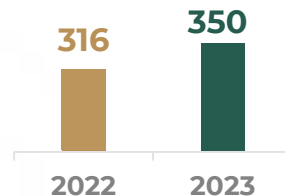
Delitos migratorios

30.5%



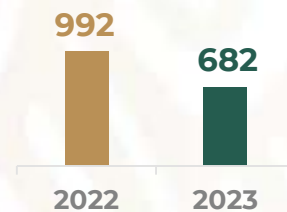
Delitos fiscales

10.8%



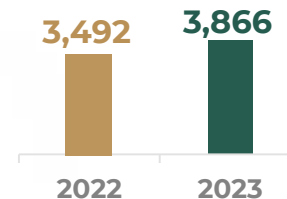
Delitos financieros

31.3%



Delitos relacionados con armas de fuego y explosivos

10.7%



En marzo de 2023 tuvimos **reducciones** en delitos federales.

Fuente: SESNSP-CNI con información reportada por la Fiscalía General de la República.





FUERO COMÚN HOMICIDIO DOLOSO

Desde el inicio de la administración, el homicidio doloso viene a la baja.

En marzo **bajó 10%** respecto a diciembre de 2018.

Se trata del mes de marzo **más bajo de los últimos seis años.**



Inicio de la administración

Enero 2015 – marzo 2023

Fuente: SESNSP con información reportada por las procuradurías o fiscalías de las 32 entidades federativas.



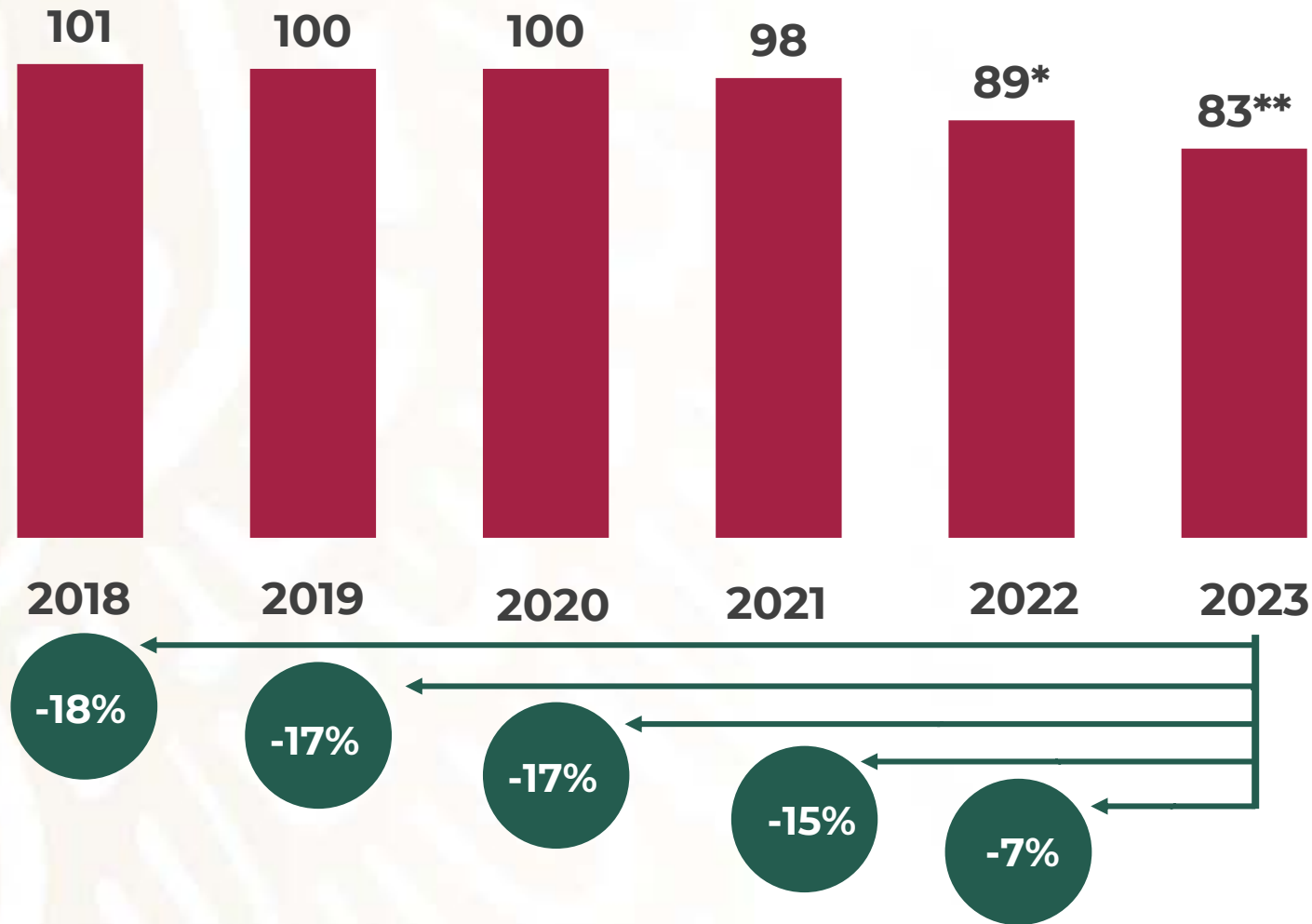
FUERO COMÚN

PROMEDIO DIARIO VÍCTIMAS DE HOMICIDIO DOLOSO

2018-2023



SEGURIDAD
SECRETARÍA DE SEGURIDAD
Y PROTECCIÓN CIUDADANA



El **promedio diario** de víctimas de homicidio doloso bajó **-7%** en 2023 respecto del año pasado, **-15%** en comparación con 2021, **-17%** respecto 2020 y la misma cifra en 2019, y **-18%** comparado con 2018.



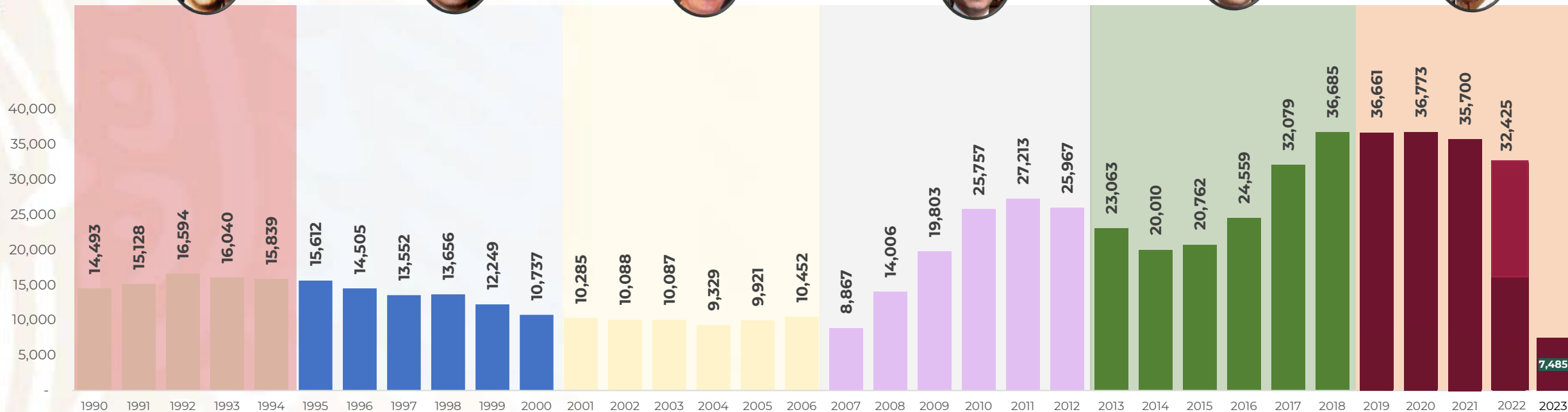
*Se realizó proyección de datos INEGI para el segundo semestre de 2022 de 16,864 víctimas de homicidios dolosos
**Se usaron datos de INEGI para todos los años a excepción del 2023, cuando se emplearon los del SESNSP.

COMPARATIVA DE HOMICIDIOS

1990-2023



SEGURIDAD
SECRETARÍA DE SEGURIDAD
Y PROTECCIÓN CIUDADANA



**Variación
1990 vs 1994**



9.2%

**Variación
1995 vs 2000**



-31.2%

**Variación
2001 vs 2006**



1.6%

**Variación
2007 vs 2012**



192.8%

**Variación
2013 vs 2018**



59%

**Variación
2019 vs 2023**



-17%

NOTA: De 1990 a 2021 se tomaron los registros de defunciones por homicidio del INEGI. Se realizó proyección de datos INEGI para el segundo semestre de 2022 de 16,864 víctimas de homicidios dolosos de julio a diciembre, lo que sumado al primer semestre da un total anual de 32,425 defunciones por homicidios dolosos. Para 2023 se usaron los datos de enero-marzo del SESNSP (datos horizontales dentro de la barra correspondiente 2023). La variación 2019 vs 2023 considera el promedio diario de homicidios en lo que va de 2023 según cifras del SESNSP y se contrasta con datos de INEGI en 2019.

FUERO COMÚN HOMICIDIO DOLOSO POR ESTADO

Enero-marzo 2023



SEGURIDAD

SECRETARÍA DE SEGURIDAD
Y PROTECCIÓN CIUDADANA



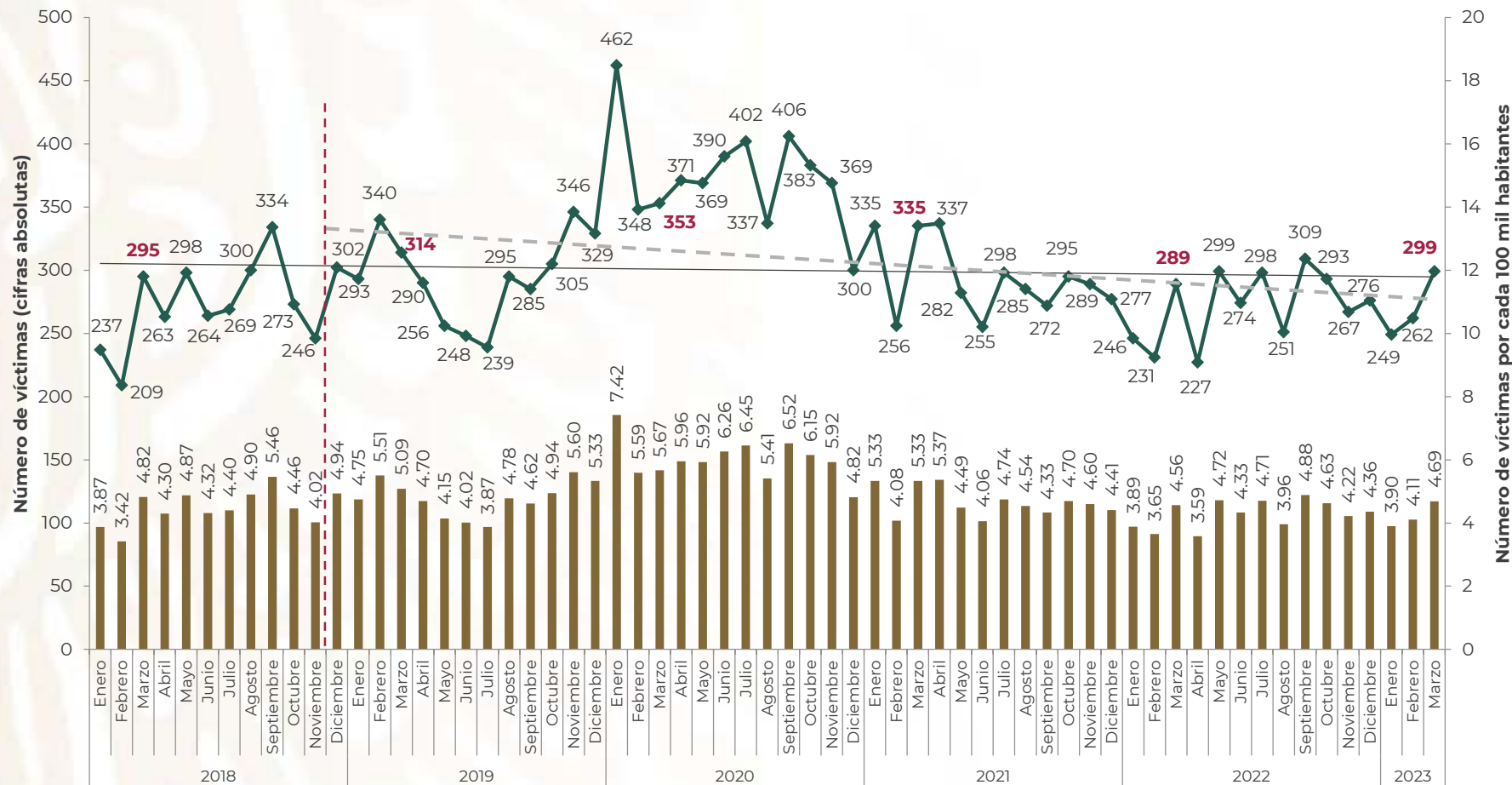
Fuente: SESNSP-CNI con información reportada por las procuradurías o fiscalías de las 32 entidades federativas.



2023
AÑO DE
FRANCISCO
VILLA



FUERO COMÚN VÍCTIMAS DE HOMICIDIO DOLOSO GUANAJUATO



Guanajuato tuvo **299** homicidios, lo que representa **37 homicidios más** que en febrero 2023.

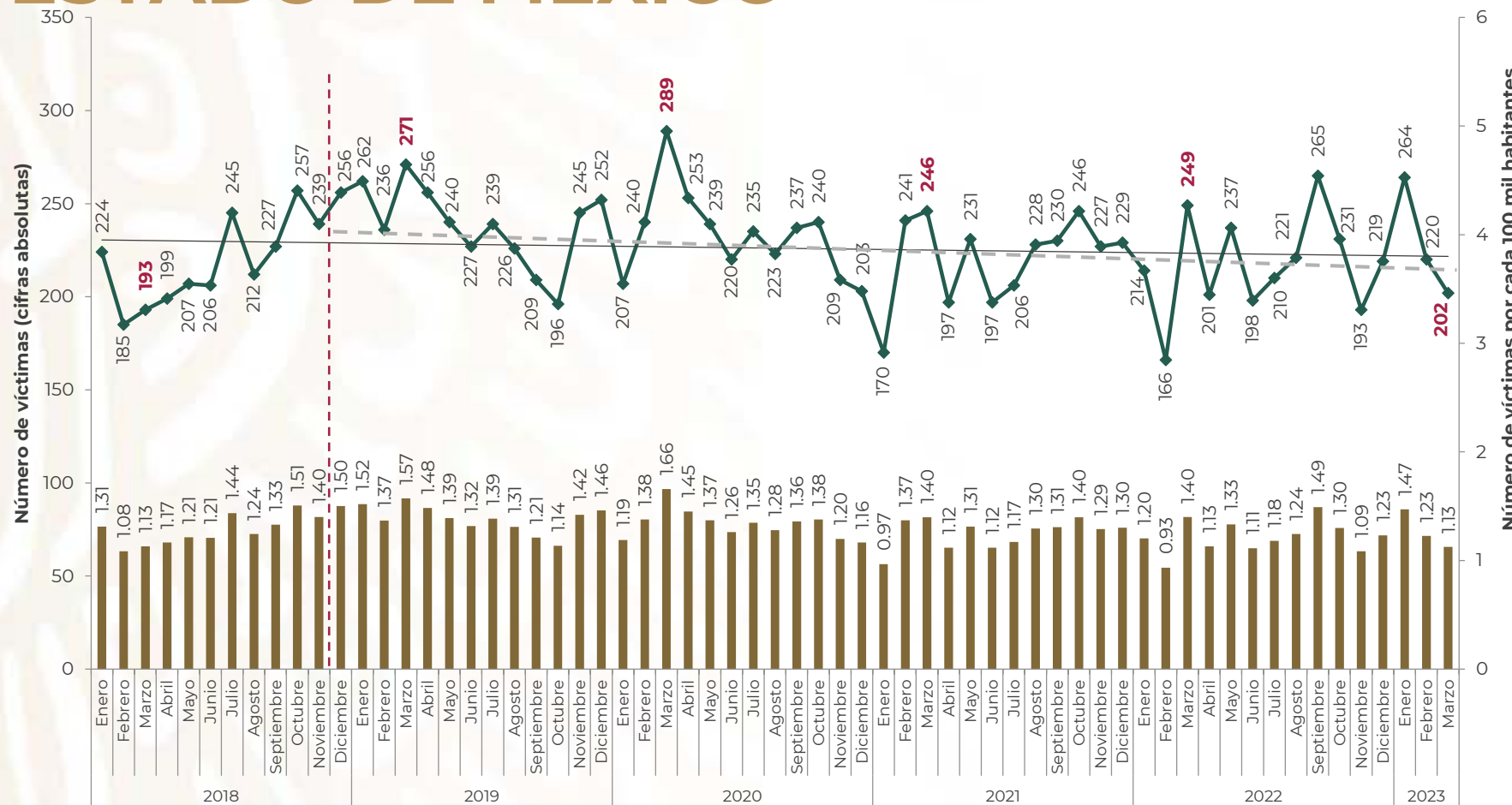
Enero 2018 – marzo 2023

Nota: Las tasas se calcularon con información de la población publicada por CONAPO en agosto 2019.
Fuente: SESNSP-CNI con información reportada por las procuradurías o fiscalías de la entidad federativa.





FUERO COMÚN VÍCTIMAS DE HOMICIDIO DOLOSO ESTADO DE MÉXICO



En marzo de 2023, el Estado de México tuvo **202** homicidios, lo que representa **18 delitos menos** que el mes anterior.

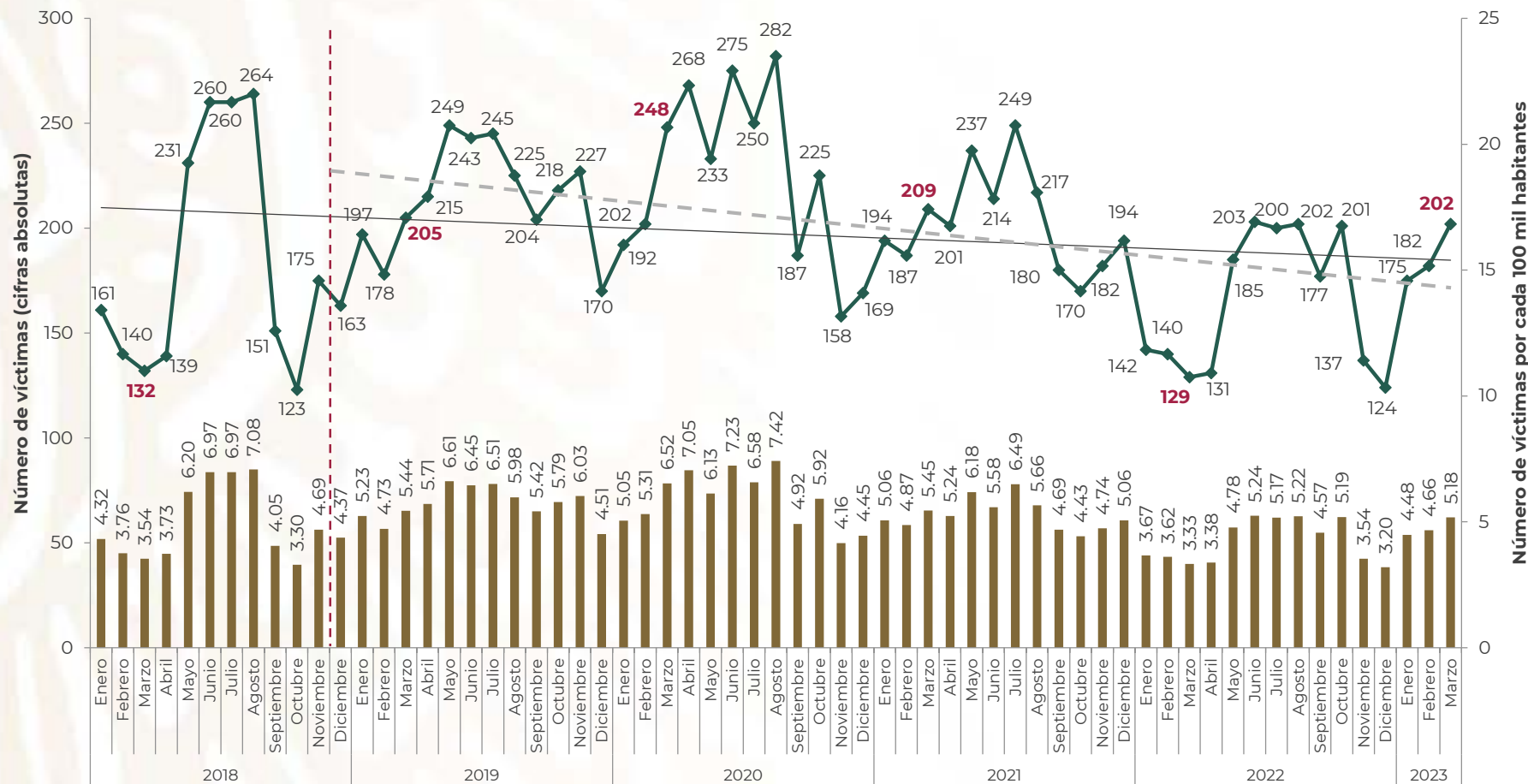
Enero 2018 – marzo 2023

Nota: Las tasas se calcularon con información de la población publicada por CONAPO en agosto 2019.
Fuente: SESNSP-CNI con información reportada por las procuradurías o fiscalías de la entidad federativa.





FUERO COMÚN VÍCTIMAS DE HOMICIDIO DOLOSO CHIHUAHUA



En marzo de 2023, Chihuahua tuvo **202** homicidios, es decir, **20 homicidios dolosos más** que en febrero.

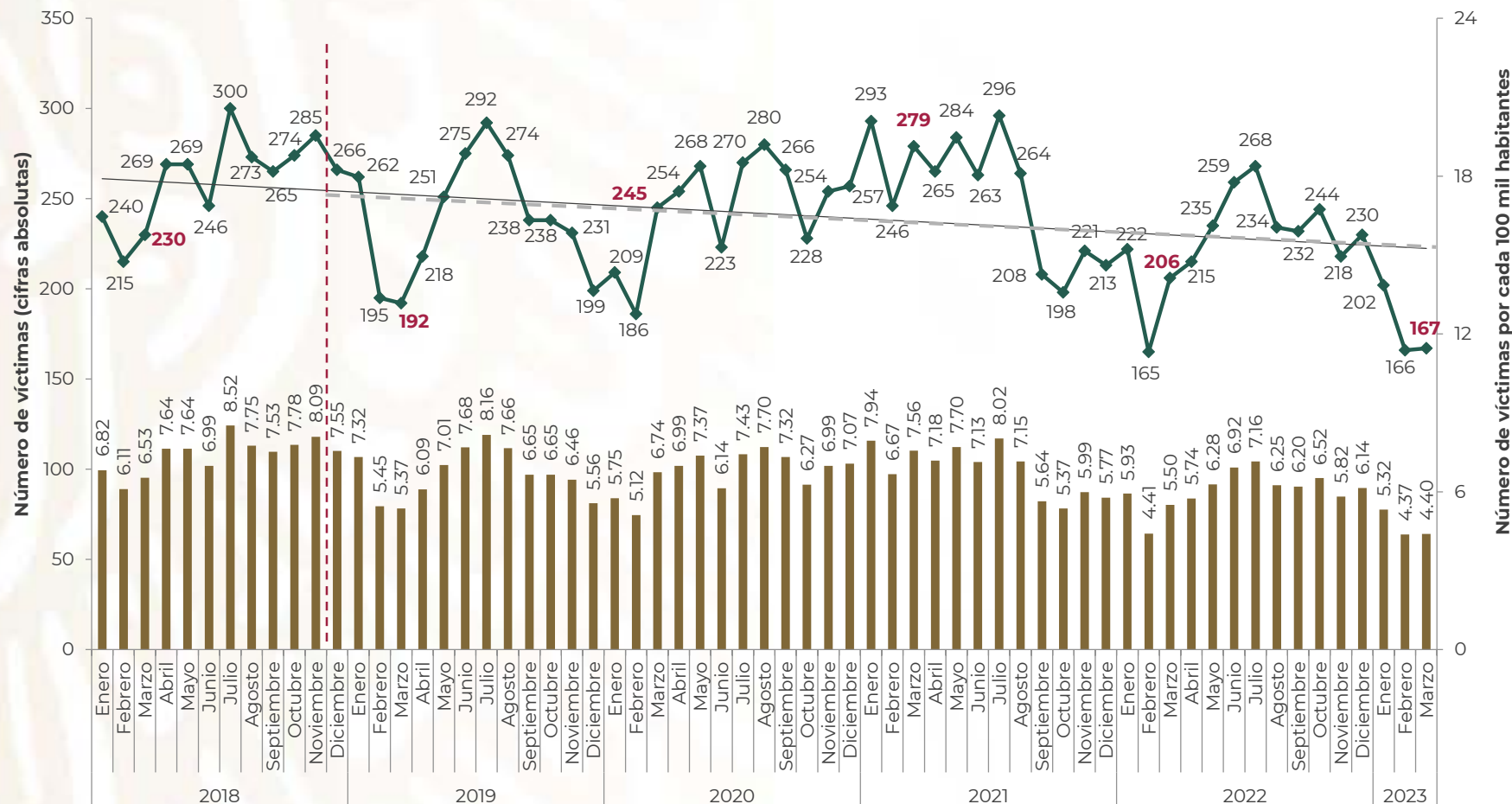
Enero 2018 – marzo 2023

Nota: Las tasas se calcularon con información de la población publicada por CONAPO en agosto 2019.
Fuente: SESNSP-CNI con información reportada por las procuradurías o fiscalías de la entidad federativa.





FUERO COMÚN VÍCTIMAS DE HOMICIDIO DOLOSO BAJA CALIFORNIA



Baja California lleva **ocho meses a la baja**. En marzo de 2023 tuvo **167** homicidios, uno más que el mes anterior.

Enero 2018 – marzo 2023

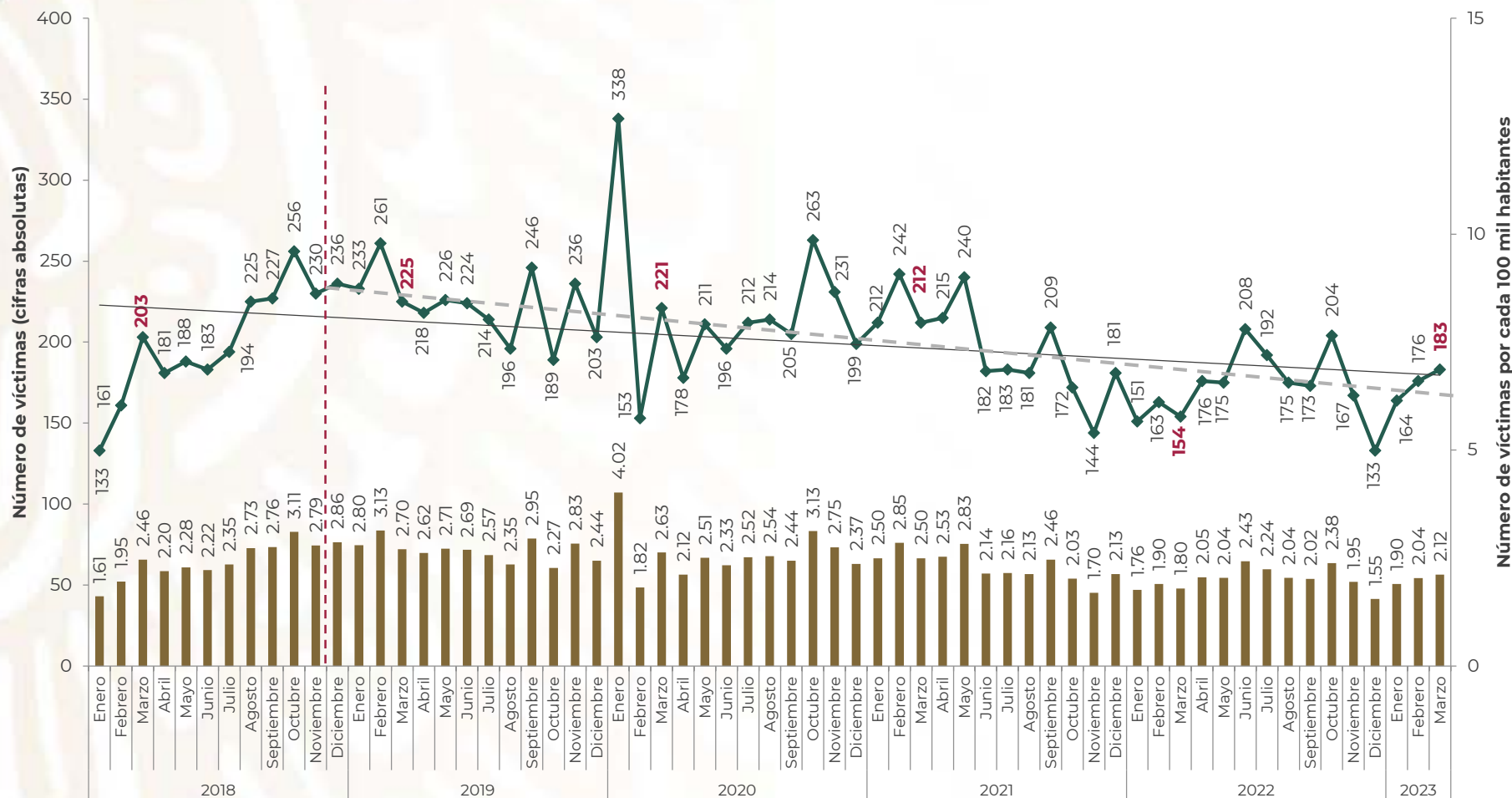
Nota: Las tasas se calcularon con información de la población publicada por CONAPO en agosto 2019.
Fuente: SESNSP-CNI con información reportada por las procuradurías o fiscalías de la entidad federativa.



FUERO COMÚN VÍCTIMAS DE HOMICIDIO DOLOSO JALISCO



En marzo de 2023, Jalisco tuvo **183** homicidios, **siete más** que en febrero.



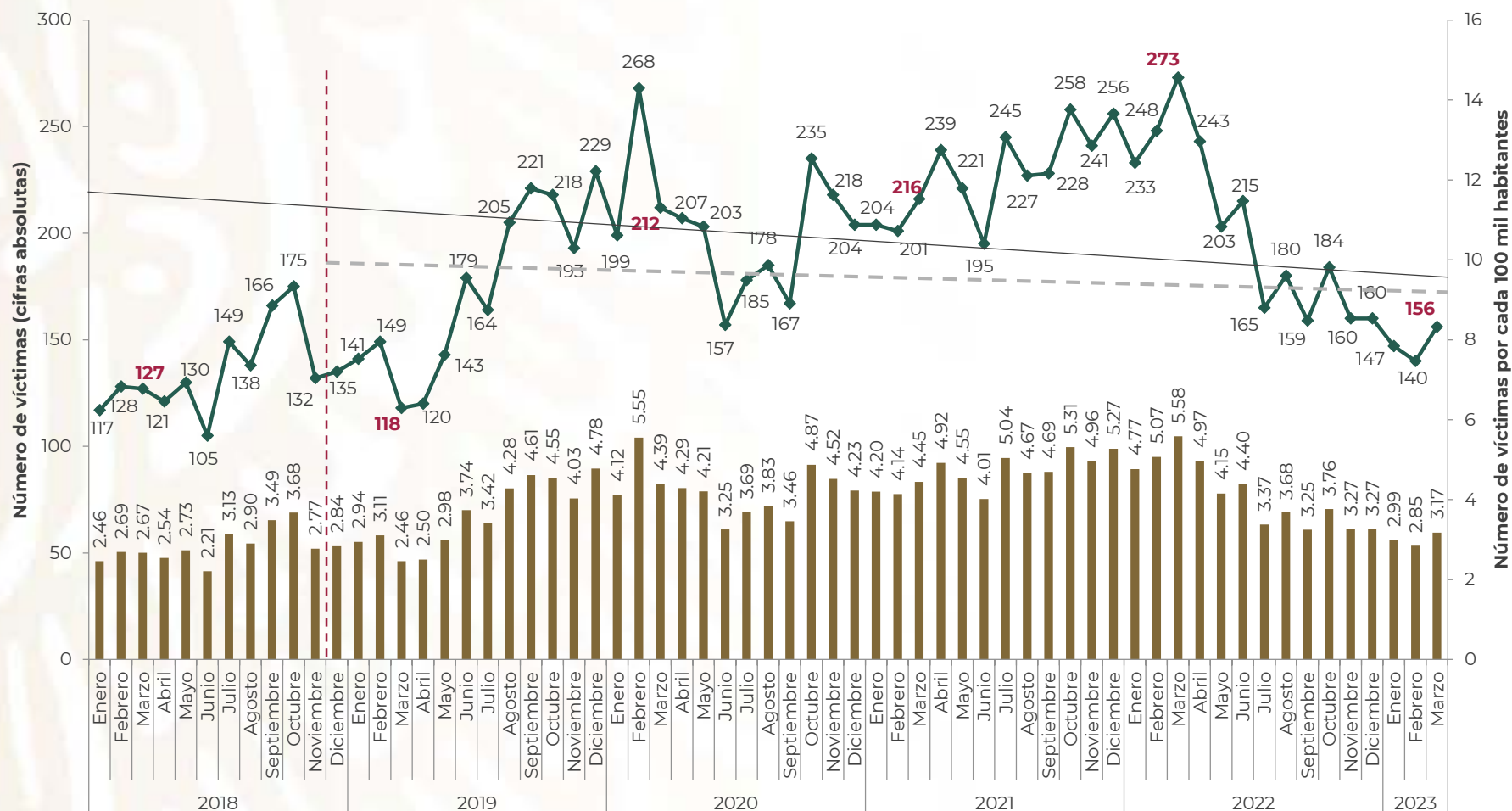
Enero 2018 – marzo 2023

Nota: Las tasas se calcularon con información de la población publicada por CONAPO en agosto 2019.
Fuente: SESNSP-CNI con información reportada por las procuradurías o fiscalías de la entidad federativa.





FUERO COMÚN VÍCTIMAS DE HOMICIDIO DOLOSO MICHHOACÁN



En marzo de 2023, Michoacán tuvo **156** homicidios, **16 más** que en febrero de 2023. Continúa la tendencia a la baja del último año.

Enero 2018 – marzo 2023

Nota: Las tasas se calcularon con información de la población publicada por CONAPO en agosto 2019.
Fuente: SESNSP-CNI con información reportada por las procuradurías o fiscalías de la entidad federativa.





FUERO COMÚN HOMICIDIO DOLOSO EN LOS 50 MUNICIPIOS PRIORITARIOS

Abril 2021 - marzo 2022
vs abril 2022 - marzo 2023

Se observa que el número de homicidios dolosos en los 50 municipios prioritarios en los últimos doce meses (abril 2022-marzo 2023) **disminuyó -7.4%** respecto a los doce meses previos (abril 2021-marzo 2022).

- **35** municipios registraron una **disminución de -18.5%** en promedio.
- **15** municipios registraron un **incremento de 14.2%** en promedio.



● Abril 2021 – marzo 2022

● Abril 2022 – marzo 2023

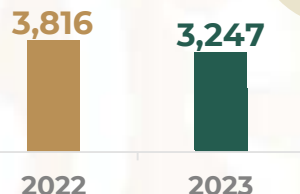




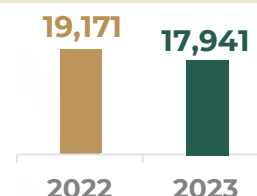
INCIDENCIA DELICTIVA FUERO COMÚN

Enero-marzo 2023 respecto a enero-marzo 2022

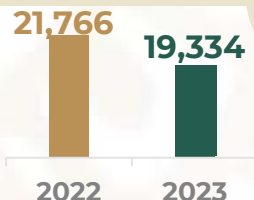
Robo en transporte individual



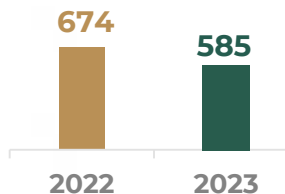
Robo a transeúnte



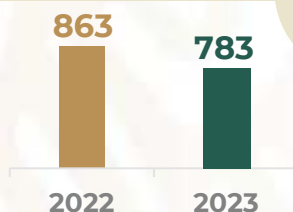
Robo a negocio



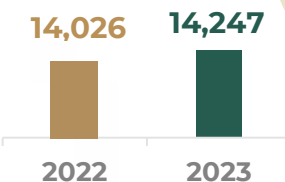
Robo en transporte público individual



Robo de ganado



Robo a casa habitación



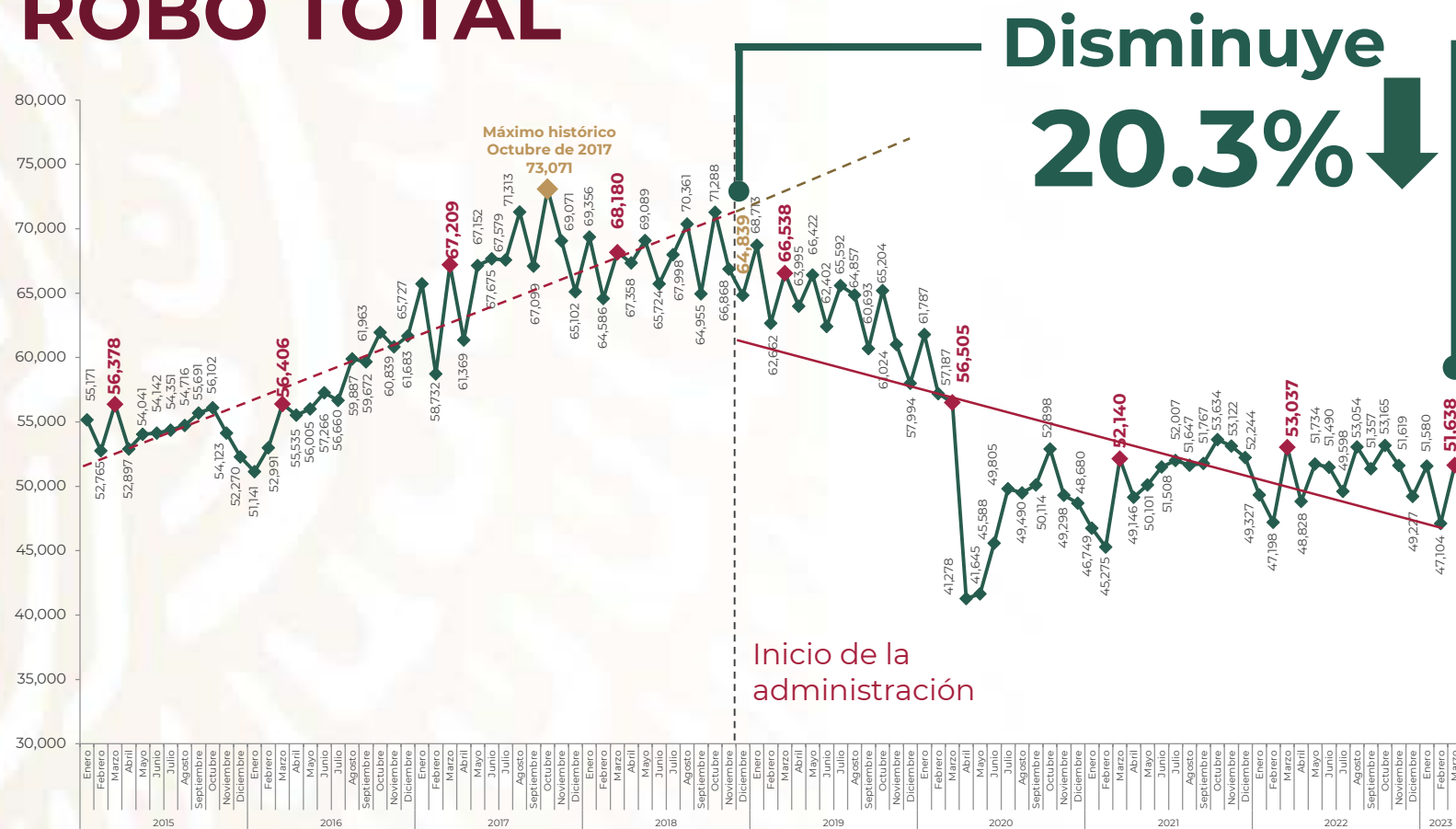
Seguimos llamando a **fortalecer la coordinación con las autoridades estatales** competentes para mejorar resultados en la reducción de delitos del fuero común.

Fuente: SESNSP-CNI con información reportada por las Procuradurías o Fiscalías de las 32 entidades federativas.





FUERO COMÚN ROBO TOTAL



El robo **ha bajado** durante este gobierno, según el reporte de las fiscalías estatales.

En marzo se **redujo 20.3%** en comparación con diciembre de 2018.

Se trata del mes de marzo con menos robos desde que tenemos registros con la metodología actual del Secretariado.

Tipos de robo

- A casa habitación
- De vehículo automotor
- A transportista
- A transeúnte
- En transporte público colectivo e individual
- En transporte individual
- De autopartes
- A institución bancaria
- A negocio
- De ganado
- De maquinaria
- Otros robos

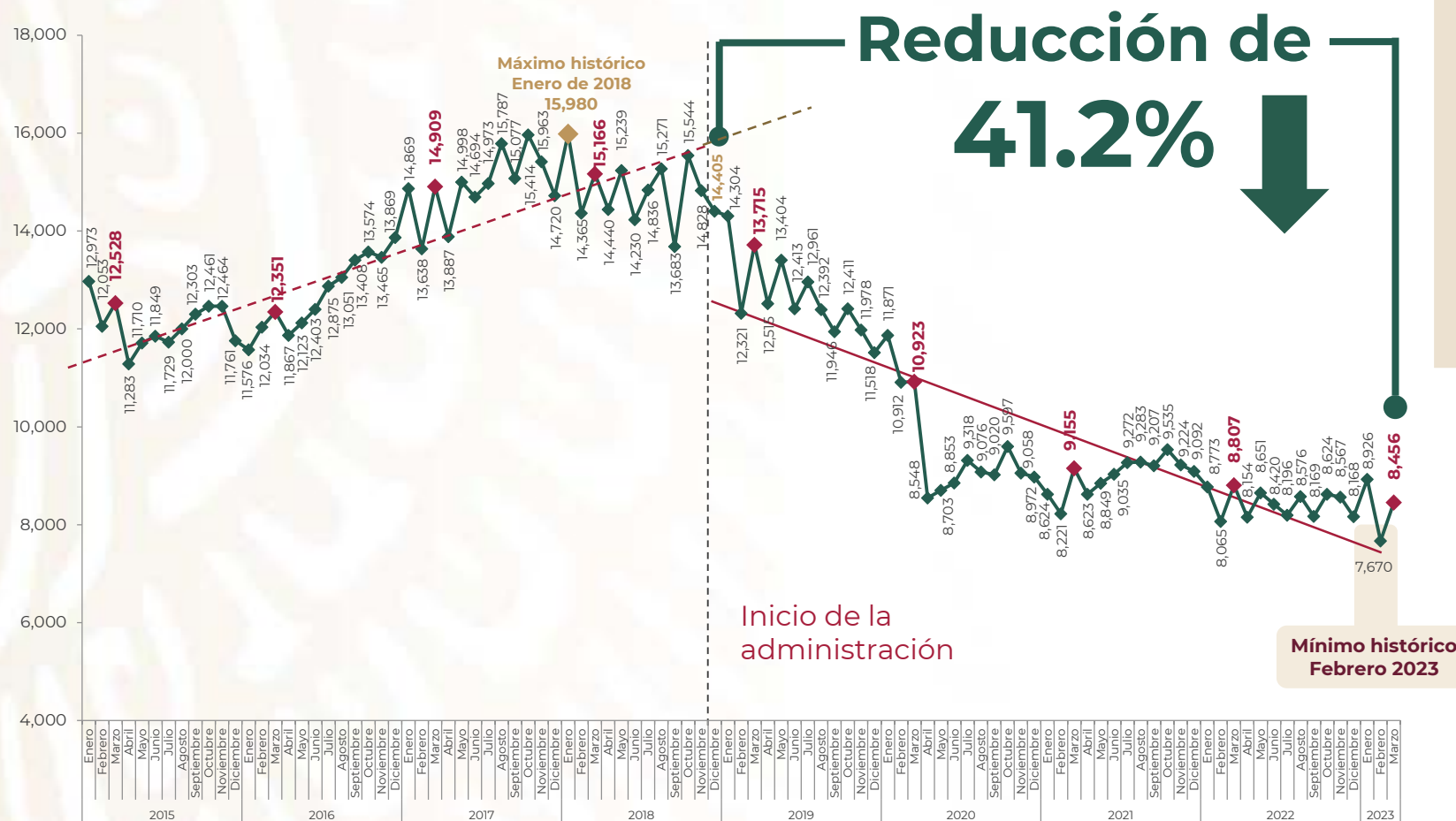
Enero 2015 – marzo 2023

Fuente: SESNSP-CNI con información reportada por las procuradurías o fiscalías de las 32 entidades federativas..





FUERO COMÚN ROBO DE VEHÍCULO AUTOMOTOR



Durante esta administración el robo de vehículo automotor ha venido claramente **a la baja.**

En marzo se **redujo 41.2%** respecto a diciembre de 2018.

Es el mes de marzo con menos robos de vehículos desde que tenemos registros.

Enero 2015 – marzo 2023

Se refiere a delitos de robo de coche de cuatro ruedas.

Fuente: SESNSP-CNI con información reportada por las procuradurías o fiscalías de las 32 entidades federativas.





FUERO COMÚN FEMINICIDIO

Baja 22.7%



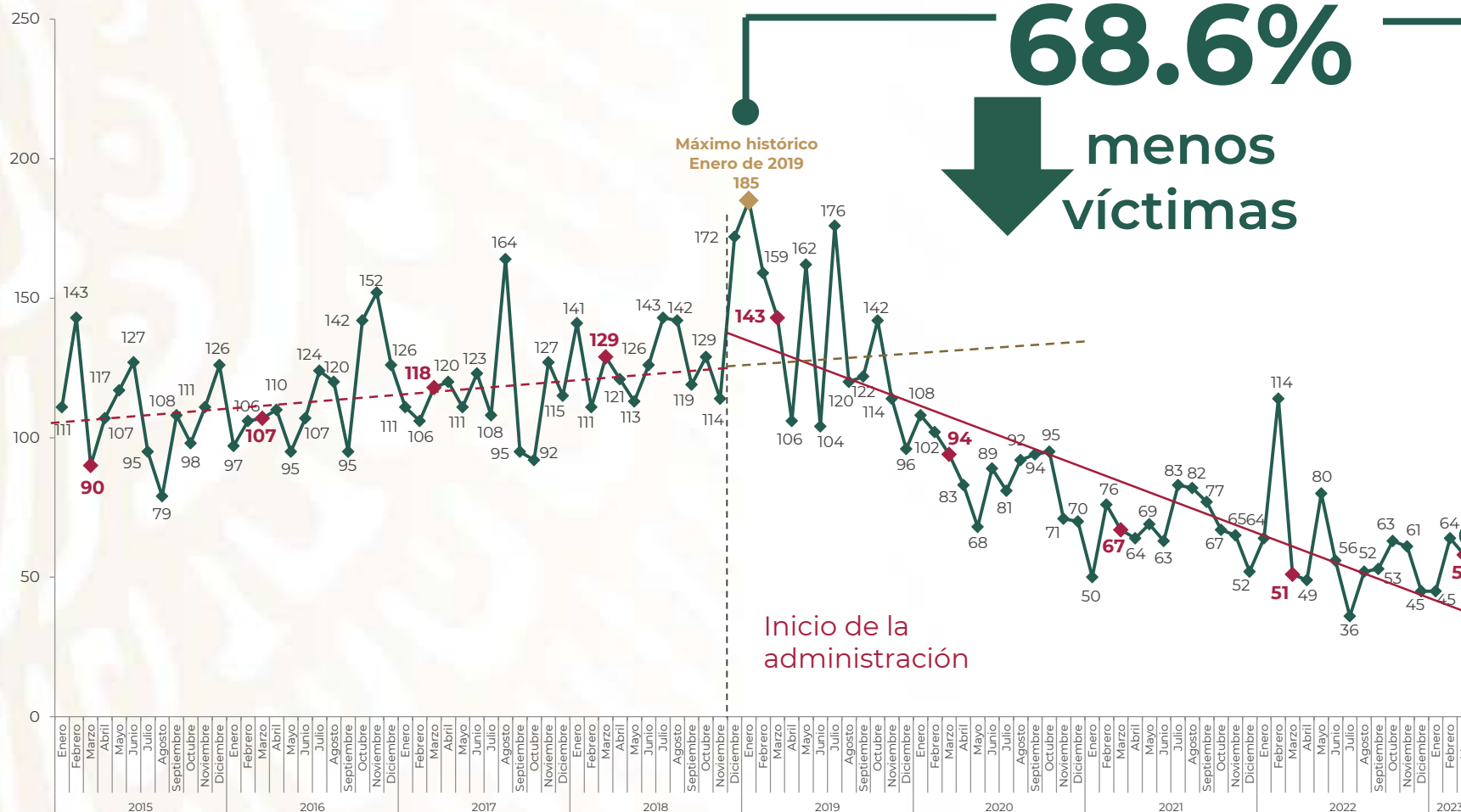
En marzo de 2023 el feminicidio **bajó 22.7%** respecto a diciembre de 2018. Seguimos intensificando la persecución y sanción de la violencia feminicida.

Enero 2015 – marzo 2023

Fuente: SESNSP-CNI con información reportada por las procuradurías o fiscalías de las 32 entidades federativas.



FUERO COMÚN SECUESTRO



En marzo el secuestro **disminuyó 68.6%** en relación con enero de 2019, al pasar de 185 a 58 víctimas.

Enero 2015 – marzo 2023

Fuente: SESNSP-CNI con información reportada por las procuradurías o fiscalías de las 32 entidades federativas.





FUERO COMÚN

RESULTADOS CONASE-UECS EN SECUESTRO

(COORDINACIÓN NACIONAL ANTISECUESTRO)

16 de julio de 2019 – 31 de marzo de 2023



5,131

detenidos



573

bandas
desarticuladas



2,302

víctimas
liberadas

FUERO COMÚN EXTORSIÓN



SEGURIDAD

SECRETARÍA DE SEGURIDAD
Y PROTECCIÓN CIUDADANA

↑ 7.8%
más víctimas



En extorsión tenemos un reto con **7.8% de aumento** en el número de víctimas en enero-marzo de 2023, en comparación con el mismo periodo de 2022. **Estamos trabajando para contener este delito**, en coordinación con los gobiernos de los estados.

Inicio de la administración

Enero 2015 – marzo 2023

Fuente: SESNSP-CNI con información reportada por las procuradurías o fiscalías de las 32 entidades federativas.





AVANCES DE LAS MESAS DE PAZ

2 de enero de 2022 al 9 de abril de 2023



Destacan los operativos para:

- ✓ Brindar seguridad a comunidades escolares
- ✓ Sancionar la venta de bebidas alcohólicas a menores de edad
- ✓ Desarticular puntos de venta de droga en las inmediaciones de las escuelas

Las Mesas de Paz, en coordinación con la Secretaría de Educación Pública, atiende a **comunidades escolares** de

399


planteles de educación media superior

mediante la gestión de: **rondines de seguridad, servicios urbanos, pláticas y talleres de prevención.**

con un impacto en:

618 mil 450

alumnos



Se han verificado

19 mil 487

giros negros



ROBO DE HIDROCARBUROS

Desvío de miles de barriles al día por mercado ilícito de combustible

El combate al robo de combustible continúa arrojando resultados alentadores, de 72 mil barriles que se robaban por día a principios de diciembre de 2018, se **ha bajado a 5 mil 100 barriles**, es decir, **92.9% menos**.

Ahorro estimado del 1 de diciembre de 2018 al 31 de marzo de 2023:

\$261,111,791,316.00

Doscientos sesenta y un mil ciento once millones, setecientos noventa y un mil, trescientos dieciséis pesos 00/100 M.N.



Fuente: Petróleos Mexicanos (PEMEX) *Reporte diario del desvío de hidrocarburos. Con fecha de actualización al 31 de marzo de 2023.





PREVENCIÓN DE TOMA DE CASETAS

En esta administración se puso en marcha el **Plan Caseta Segura**, con el objetivo de evitar daños patrimoniales al Estado y proteger a la población que hace uso de las carreteras del país. De esta manera:



Se evitó la pérdida de

4 mil 844 millones de pesos

en el inicio de 2023

Y de 2020 al 6 de abril de 2023

47 mil 188 millones de pesos





SEGURIDAD

SECRETARÍA DE SEGURIDAD Y PROTECCIÓN CIUDADANA

REGULARIZACIÓN DE VEHÍCULOS DE PROCEDENCIA EXTRANJERA

16 ESTADOS BENEFICIADOS:

DEL 19 DE MARZO 2022 AL 17 DE ABRIL 2023

149
módulos
instalados

1 millón 389 mil 735
vehículos
regularizados

Recursos obtenidos para pavimentación (aproximado):

3 mil 474 millones 337 mil 500 pesos

El programa
continuará hasta el
30 de junio 2023



BCS nos UNE
Gobierno de Baja California Sur



PAVIMENTACIÓN EN LOS ESTADOS

De los recursos obtenidos se han pavimentado en los estados.



PAVIMENTACIÓN EN LOS ESTADOS

Baja California

Calle Río Bravo, entre calle José Estrada Arreguín y calle José María Villagrana, col. Luis Donald Colosio



Baja California Sur

Calle Gustavo Díaz Ordaz, entre calle 20 de Noviembre y Blvd. Niños Héroes, Ciudad Constitución



PAVIMENTACIÓN EN LOS ESTADOS

Coahuila

Calle Lucio Blanco Revolución, entre Ferrocarril y Corona, col. Independencia



Sinaloa

Calle Toma de Chihuahua, entre Toma de Santa Rosa y Delfín. Y Agustín Arango, entre Toma de Chihuahua y Delfín, col. Francisco Villa



PAVIMENTACIÓN EN LOS ESTADOS

Sonora

Calle Coahuila, entre Blvd. Ramírez y Chapultepec, col. Cortinas 3era Sección





GRACIAS



SEGURIDAD

SECRETARÍA DE SEGURIDAD
Y PROTECCIÓN CIUDADANA