


14 de marzo de 2022

Azúcar

Inventario				Semáforo
Final 2021	Estimado al cierre de mercado oct21/sep22	Duración para abasto	Duración recomendada de abasto	
1,053 mil Toneladas	903 mil toneladas	2.7 meses	2.0 Meses	

Al finalizar enero de 2022, se han cosechado 275 mil 794 hectáreas, 33% de avance respecto de las siembras (834,956 hectáreas), en las cuales se han obtenido 19 millones 887 mil toneladas de caña, 36.2% de progreso conforme a la producción esperada para la presente zafra (55 millones de toneladas).

Veracruz ha contribuido con 44.5% de la producción de caña, correspondiente a 8 millones 340 mil toneladas; Jalisco 13.1%, 2 millones 611 mil toneladas; San Luis Potosí, 8.7%, 1 millón 725 mil toneladas; Chiapas 6.8%, 1 millón 346 mil toneladas; Oaxaca 5.3%, 1 millón 061 mil toneladas y el resto de los estados 21.6%, 4 millones 305 mil toneladas.

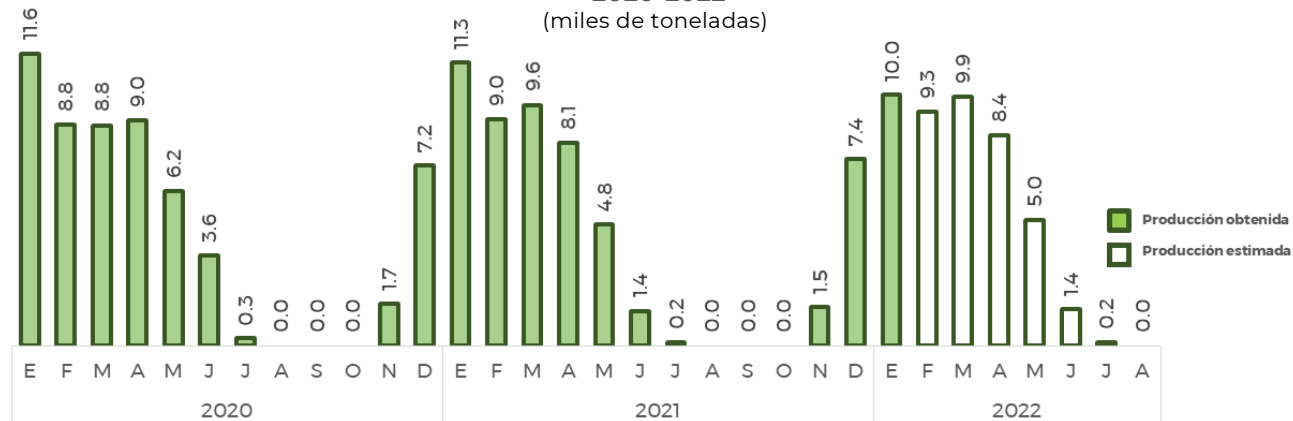
Para la zafra 2021/2022, se espera una producción de azúcar de 6,112 miles de toneladas, superando en 6.9% lo obtenido en el ciclo azucarero pasado. Se calcula que las exportaciones del edulcorante logren 2,317 miles de toneladas (incluye las exportaciones a través de IMMEX) e importaciones por 20 mil toneladas. El consumo nacional se estima en 3,964 miles

de toneladas, similar al de la zafra pasada. Se proyecta que las existencias finales del azúcar sean de 903 mil toneladas, lo que representa 2.7 meses de abasto.

El reporte de avance octubre 2021-enero de 2022, publicado por el CONADEUCA observa que, la producción de azúcar es por 2 millones 079 mil toneladas, similar al obtenido en el mismo lapso del ciclo azucarero previo; importaciones por 2 mil 103 toneladas, 86% por debajo respecto de similar periodo de 2020/2021 y exportaciones por 330 mil 356 toneladas, 91% por arriba comparado con el mismo lapso de la zafra anterior.

En cuanto a los precios nacionales, el referente al mayoreo, al mes de enero de 2021, es de \$15.60 pesos por kilogramo, 1.9% menor al observado en diciembre y 7.7% por debajo en comparativo anual. El precio promedio pagado por el consumidor fue de \$25.1 pesos por kilogramo, 2.3% inferior, respecto del mes previo, siendo 8.1% menor respecto de enero de 2021.

Evolución mensual de la producción de caña de azúcar 2020-2022
(miles de toneladas)



Fuente: SIAP.

Con el avance de la zafra mexicana 2021/2022 se incrementa el volumen de producción de azúcar, y con ello, la disponibilidad para las exportaciones. En enero pasado el volumen que se exportó resultó mayor 46 mil toneladas respecto a diciembre de 2021 y 9 mil toneladas respecto a enero de año pasado.

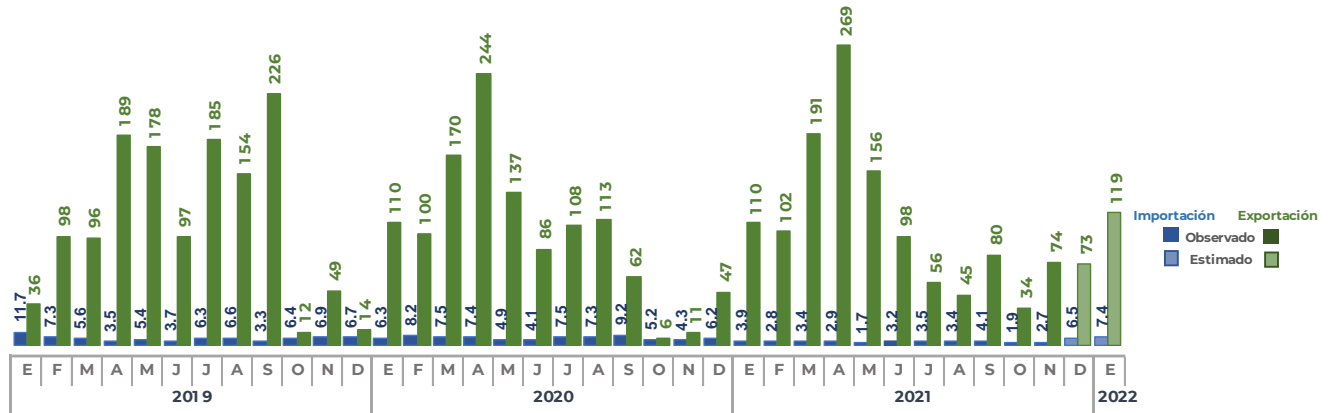
Para el ciclo actual, las estimaciones internacionales señalan una disminución de 300 mil toneladas en la producción de caña de azúcar de China, debido a cuestiones climatológicas y sustitución de cultivos, que impacta en una reducción de la oferta mundial de azúcar en 6.3%.

El Departamento de Agricultura de los Estados Unidos, pronostica que la producción del agroindustrial de la Unión Americana aumente hasta 8.4 millones de toneladas, especialmente el azúcar de remolacha, además de una baja de 5% en las importaciones. Asimismo, la reducción en la producción de Brasil (principal productor y exportador) afectará la disponibilidad mundial del bien.

En octubre de 2021, la Secretaría de Economía emitió un cupo de exportación de azúcar a Estados Unidos por 688 mil 308 toneladas, del cual, al 23 de noviembre de 2021, cuantificó 42 mil 230 toneladas. En febrero se realizará el primer ajuste al referido instrumento comercial.



**Evolución mensual de las importaciones y exportaciones mexicanas de azúcar
2019-2022**
(miles de toneladas)



Nota: Los flujos de los dos últimos meses de la serie corresponden a previsiones con base en información histórica y de mercado. Los volúmenes comerciales no consideran los retornos.
Fuente: SIAP con datos de la Administración General de Aduanas.