

# SEGUIMIENTO DIARIO DE PRECIOS DEL SECTOR PRIMARIO






## Productos con aumento de precio

Respecto de la semana anterior

- Pollo entero \$1.68 por kilo (2.7%)
- Aguacate hass \$1.20 por kilo (2.9%)
- Jitomate saladette \$1.08 por kilo (8.1%)
- Azúcar de caña 78 centavos por kilo (3.9%)
- Naranja valencia 30 centavos por kilo (1.9%)
- Chile serrano 22 centavos por kilo (1.1%)
- Cebolla blanca 21 centavos por kilo (2.0%)
- Maíz blanco 7 centavos por kilo (0.6%)



### Seguimiento diario de precios al mayoreo (pesos/kilogramo)

PRODUCTO	PRECIO DEL DÍA	PRECIO ANTERIOR				VARIACIÓN											
		Día	Semana	Mes	Año	Diaria			Semanal			Mensual			Anual		
		13 abr 23	12 abr 23	03 – 05 abr	mar-23	abr-22	\$	%	Inc. O Dis.	\$	%	Inc. O Dis.	\$	%	Inc. O Dis.	\$	%
 Pollo entero <sup>1</sup>	63.51	63.49	61.83	58.25	61.90	0.02	0.03	▲	1.68	2.7	▲	5.26	9.0	▲	1.61	2.6	▲
 Aguacate hass <sup>2</sup>	43.05	43.05	41.85	38.86	82.82	0.00	0.0	=	1.20	2.9	▲	4.19	10.8	▲	-39.77	-48.0	▼
 Jitomate saladette	14.46	14.39	13.38	14.96	13.72	0.07	0.5	▲	1.08	8.1	▲	-0.50	-3.3	▼	0.74	5.4	▲
 Azúcar de caña <sup>*3</sup>	20.85	20.85	20.07	19.94	16.35	0.00	0.0	=	0.78	3.9	▲	0.91	4.6	▲	4.50	27.5	▲
 Naranja valencia <sup>4</sup>	15.72	15.75	15.42	14.35	10.18	-0.03	-0.2	▼	0.30	1.9	▲	1.37	9.5	▲	5.54	54.4	▲
 Chile serrano	20.33	20.33	20.11	25.62	34.19	0.00	0.0	=	0.22	1.1	▲	-5.29	-20.6	▼	-13.86	-40.5	▼
 Cebolla blanca <sup>5</sup>	10.67	10.57	10.46	11.45	14.98	0.10	0.9	▲	0.21	2.0	▲	-0.78	-6.8	▼	-4.31	-28.8	▼
 Maíz blanco <sup>*</sup>	11.17	11.17	11.10	11.39	9.92	0.00	0.0	=	0.07	0.6	▲	-0.22	-1.9	▼	1.25	12.6	▲

El jueves, suben de cotización los siguientes productos:

- Pollo entero, efecto primordialmente por el alza de granos y alimentos balanceados, suministros indispensables para su producción, así como, por el aumento de combustibles y luz, que se manifiestan en el precio final.
- Aguacate hass, consecuencia de su estacionalidad de producción, en este mes se tiene la menor cosecha del año, lo que afecta la disponibilidad en el mercado interno.
- Jitomate saladette, azúcar de caña, naranja valencia, chile serrano, cebolla blanca y maíz blanco, resultado de las variaciones en los precios (suben), al efectuarse la comercialización al mayoreo en las zonas de subasta de los principales centros de abasto del país.






Los comentarios de las variaciones se realizan respecto al semanal.

## Productos con disminución de precio



- Carne de res en canal \$4.42 por kilo (4.7%)
- Limón con semilla 95 centavos por kilo (2.3%)
- Huevo blanco 64 centavos por kilo (1.5%)
- Frijol negro 62 centavos por kilo (2.3%)
- Frijol peruano 40 centavos por kilo (1.2%)
- Frijol pinto 33 centavos por kilo (1.2%)

### Seguimiento diario de precios al mayoreo (pesos/kilogramo)

PRODUCTO		PRECIO DEL DÍA	PRECIO ANTERIOR				VARIACIÓN											
			Día	Semana	Mes	Año	Diaria			Semanal			Mensual			Anual		
		13 abr 23	12 abr 23	03 – 05 abr	mar-23	abr-22	\$	%	Inc. O Dis.	\$	%	Inc. O Dis.	\$	%	Inc. O Dis.	\$	%	Inc. O Dis.
	Carne de res en canal <sup>6</sup>	89.16	89.11	93.58	90.40	93.44	0.04	0.06	▲	-4.42	-4.7	▼	-1.24	-1.4	▼	-4.28	-4.6	▼
	Limón con semilla <sup>7</sup>	40.83	39.50	41.78	35.17	37.20	1.33	3.4	▲	-0.95	-2.3	▼	5.66	16.1	▲	3.63	9.8	▲
	Huevo blanco*	42.33	42.33	42.97	41.11	33.37	0.00	0.0	=	-0.64	-1.5	▼	1.22	3.0	▲	8.96	26.9	▲
	Frijol negro* <sup>8</sup>	25.88	25.88	26.50	26.60	22.69	0.00	0.0	=	-0.62	-2.3	▼	-0.72	-2.7	▼	3.19	14.1	▲
	Frijol peruano* <sup>9</sup>	32.40	32.40	32.80	33.40	27.40	0.00	0.0	=	-0.40	-1.2	▼	-1.00	-3.0	▼	5.00	18.2	▲
	Frijol pinto* <sup>10</sup>	26.17	26.17	26.50	26.27	21.73	0.00	0.0	=	-0.33	-1.2	▼	-0.10	-0.4	▼	4.44	20.4	▲

El día de hoy, bajan de precio los siguientes productos:

- Carne de res en canal y huevo blanco, consecuencia los cambios en sus cotizaciones (disminuyen), al ejercer la compra-venta al por mayor en los principales centros de abasto del país; no obstante, el huevo blanco es \$8.96 superior al promedio de la cotización de mismo mes del año previo.
- Limón con semilla, resultado de su estacionalidad de producción, sube su volumen de producción, que se refleja en una baja en su precio, y para los frijoles (negro, pinto y peruano) está entrando a la comercializarse la producción del Otoño-Invierno 2022/23.

Los comentarios de las variaciones se realizan respecto al semanal.

### Estacionalidad de la producción mensual nacional (%)

Producto	Ene	Feb	Mar	Abr	May	Jun	Jul	Ago	Sep	Oct	Nov	Dic
Aguacate	7.5	8.4	8.6	6.6	7.2	7.1	7.7	8.2	9.3	9.1	9.6	10.7
Caña de azúcar	19.7	17.6	16.5	14.8	10.8	6.1	0.8	0.0	0.0	0.0	2.5	11.2
Cebolla	6.7	6.6	7.7	10.2	11.7	9.5	10.1	8.1	9.6	7.5	6.5	5.8
Chile verde	8.2	7.5	4.3	6.4	5.5	4.3	8.1	10.4	11.9	11.2	12.6	9.6
Frijol	3.7	13.1	7.4	3.0	1.6	0.8	0.9	1.9	4.4	9.3	34.8	19.1
Jitomate	10.0	8.2	6.1	8.2	7.2	7.1	6.5	6.9	7.6	12.4	11.5	8.3
Limón	6.7	5.5	4.1	5.1	6.7	9.3	10.0	10.7	9.3	11.8	11.6	9.2
Maíz grano	17.0	3.6	0.9	1.8	9.5	13.3	5.3	1.3	0.7	3.8	17.9	24.9
Naranja	9.2	10.7	15.9	12.8	10.2	8.8	4.1	3.2	3.1	6.1	8.9	7.0
Carne en canal de ave	7.8	7.9	8.1	8.2	8.2	8.4	8.4	8.4	8.6	8.5	8.5	9.0
Carne en canal de bovino	7.9	8.0	7.9	7.9	8.1	8.3	8.5	8.5	8.5	8.6	8.7	9.1
Huevo para plato	7.9	7.9	7.9	8.0	8.2	8.3	8.5	8.6	8.6	8.7	8.7	8.7



Mayor disponibilidad



Disponibilidad media



Poca o nula disponibilidad

La información fue consultada a las 10:00 horas, con excepción de pollo que se realizó a las 12:00

\* Producto de seguimiento semanal  
Inc.: Incremento, Dis.: Disminución

<sup>1</sup> Refiere al pecio promedio

<sup>2</sup> Incluye: aguacate hass primera y aguacate hass adelantado primera

<sup>3</sup> Refiere a azúcar estándar

<sup>4</sup> Incluye: naranja valencia mediana y grande

<sup>5</sup> Incluye: bola y bola grande

<sup>6</sup> Incluye: precio promedio de la carne en canal caliente y fría

<sup>7</sup> Incluye: limón c/semilla # 5

<sup>8</sup> Incluye: todos los negros excepto los importados

<sup>9</sup> Incluye: azufrado, mayocoba y peruano

<sup>10</sup> No incluye importados

Nota: Precios promedio frecuente de los Centros de Abasto en Guadalajara (mercado de abasto Guadalajara), Ciudad de México (central de abasto de Iztapalapa) y Monterrey (mercado de abasto "Estrella"). Los precios del día son preliminares y se ajustan el día siguiente, con definitivos.

Fuente: SIAP, con datos del Sistema Nacional de Información e Integración de Mercados (SNIIM).

Cualquier duda o comentario, contáctanos en:  
gustavo.tenorio@siap.gob.mx



**AGRICULTURA**  
SECRETARÍA DE AGRICULTURA Y DESARROLLO RURAL



**SIAP**  
SERVICIO DE INFORMACIÓN  
AGROALIMENTARIA  
Y PESQUERA