Análisis estadístico de

FIANZAS

2022

HACIENDA
SECRETARÍA DE HACIENDA Y CRÉDITO PÚBLICO
CNSF
COMISIÓN NACIONAL DE SEGUROS Y FIANZAS
DGDI
DIRECCIÓN GENERAL DE DESARROLLO E INVESTIGACIÓN

OPERACIÓN DE FIANZAS

COMPOSICIÓN DE LA PRIMA EMITIDA DIRECTA DEL SECTOR SEGUROS Y FIANZAS

COMPOSICIÓN DE CARTERA

2022

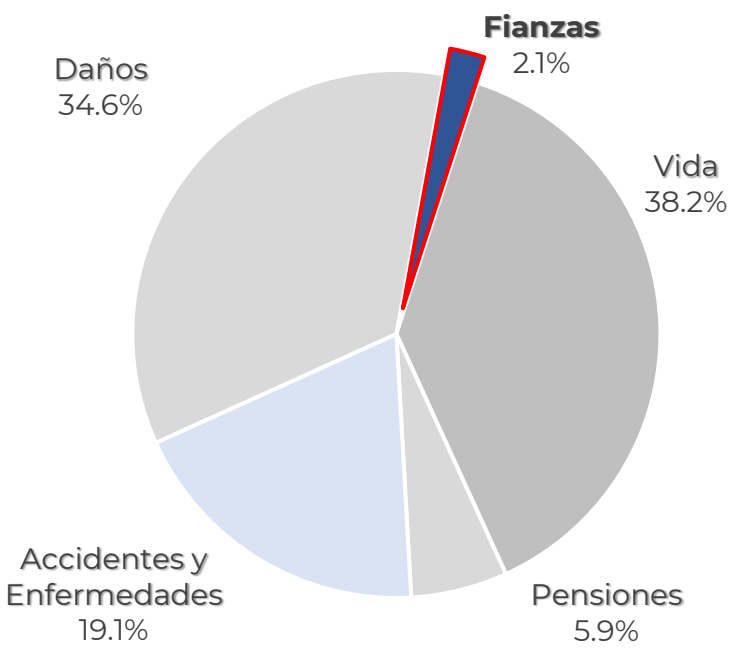

PARTICIPACIÓN EN EL MERCADO

2018 - 2022

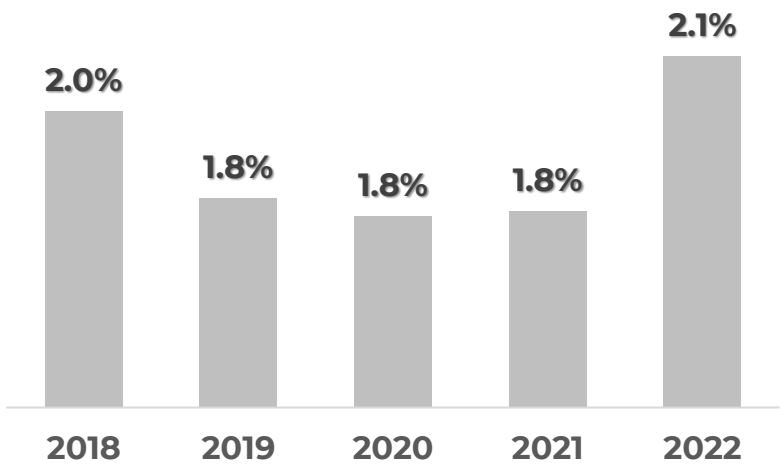

- Hasta 2021, la operación de Fianzas tuvo una tendencia a la baja en su participación respecto al sector debido principalmente al incremento en la emisión que tuvieron las demás operaciones; sin embargo, en 2022 incrementó su participación debido al aumento de prima ocurrido en este año.

Nota: En el caso de las instituciones que operan el ramo de Caución, únicamente se tomaron en cuenta los montos correspondientes a la operación de Fianzas.

ÍNDICE COMBINADO DE FIANZAS

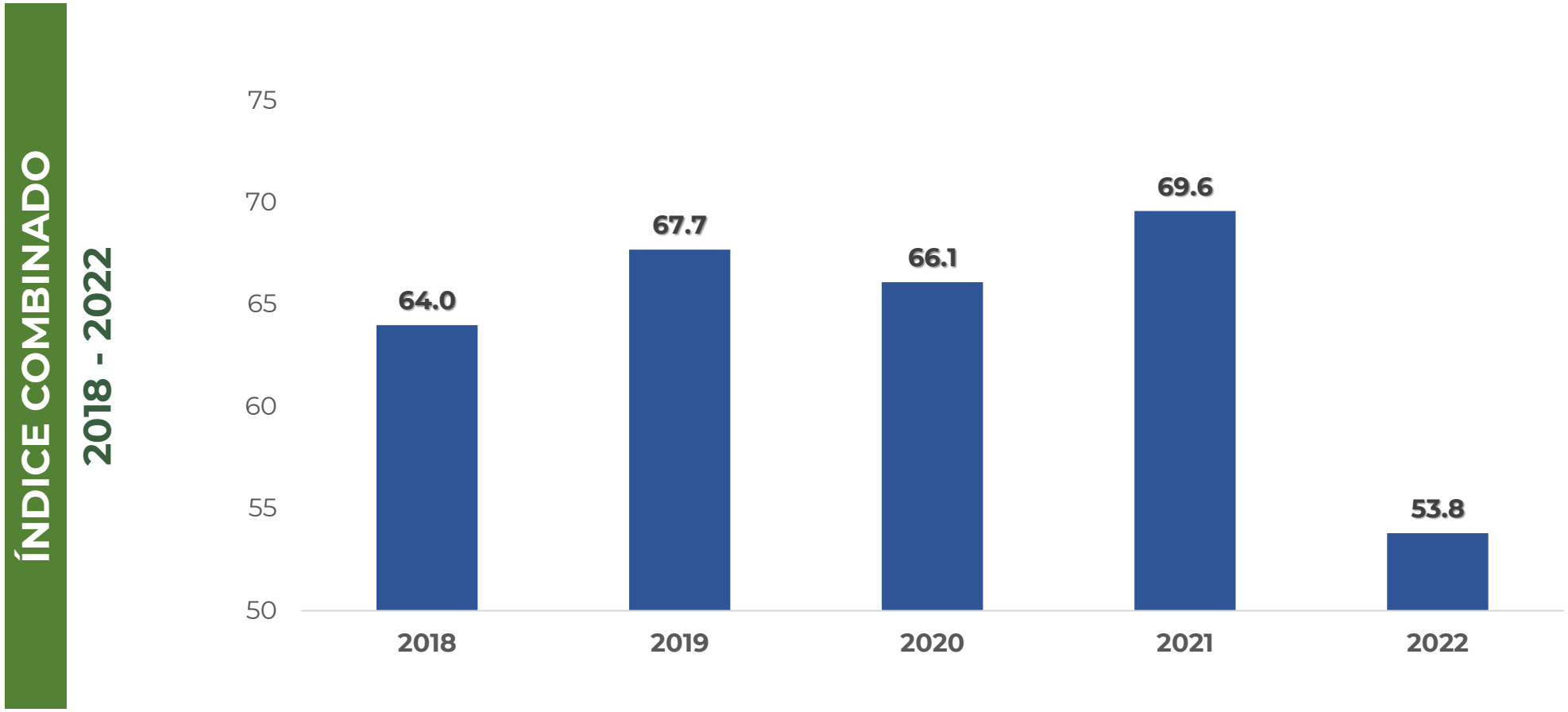

- El índice combinado se compone de tres indicadores que son el Costo medio de adquisición, el Costo medio de siniestralidad y el Costo medio de operación.
- De 2021 a 2022, el Costo medio de siniestralidad pasó de 39.9 a 27.3, este fue el principal factor por el cual disminuyó el índice combinado en este periodo.

PRIMAS

EVOLUCIÓN DE PRIMA DE FIANZAS

Cifras en miles de MDP

PRIMA EMITIDA DIRECTA

OPERACIÓN DE FIANZAS

AÑO	PRIMA ANUAL	VARIACIÓN EN MONTO	TASA NOMINAL (%)	TASA REAL (%)
2018	11	0.87	8.9	3.9
2019	11	-0.05	-0.4	-3.2
2020	10	-0.24	-2.2	-5.2
2021	12	-1.14	10.9	3.3
2022	15	3.09	26.8	17.6

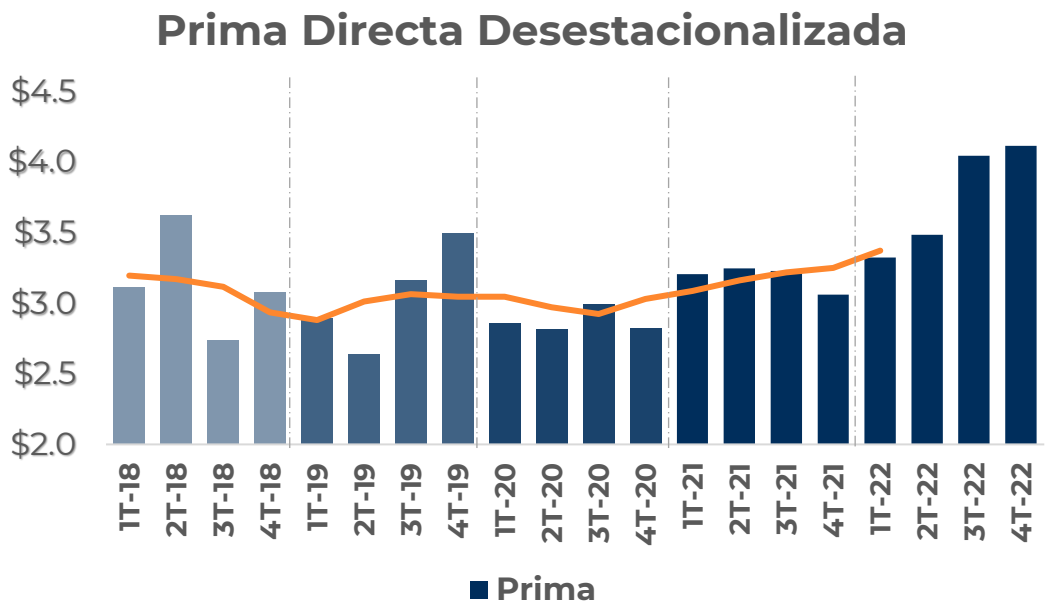

Fianzas es una operación que depende mucho de la inversión gubernamental, en particular de la Obra Pública.

Las Fianzas de Obra representaron el 38% de la prima emitida en el 2022.

DISTRIBUCIÓN DE PRIMAS Y PÓLIZAS POR RAMOS DE FIANZAS

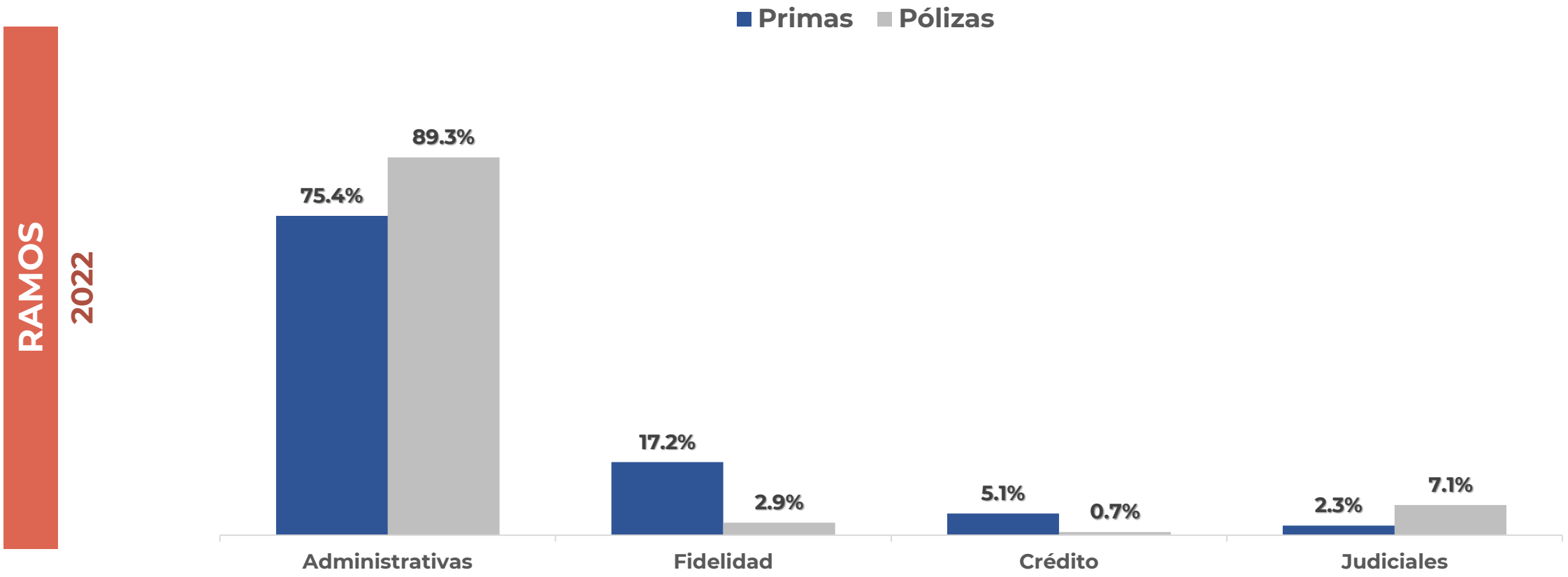

- En 2022 se emitió un total de $14.6 mil MDP en prima en la operación de Fianzas correspondientes a 1.24 millones de pólizas.
- De 2021 a 2022, el ramo con el mayor incremento en prima fue el de Fianzas Administrativas, el cual creció 33 p.p., seguido de las Fianzas de Crédito con un incremento de 30 p.p.

PRIMA PER PÓLIZA DE FIANZAS 2022

Cifras en miles de pesos

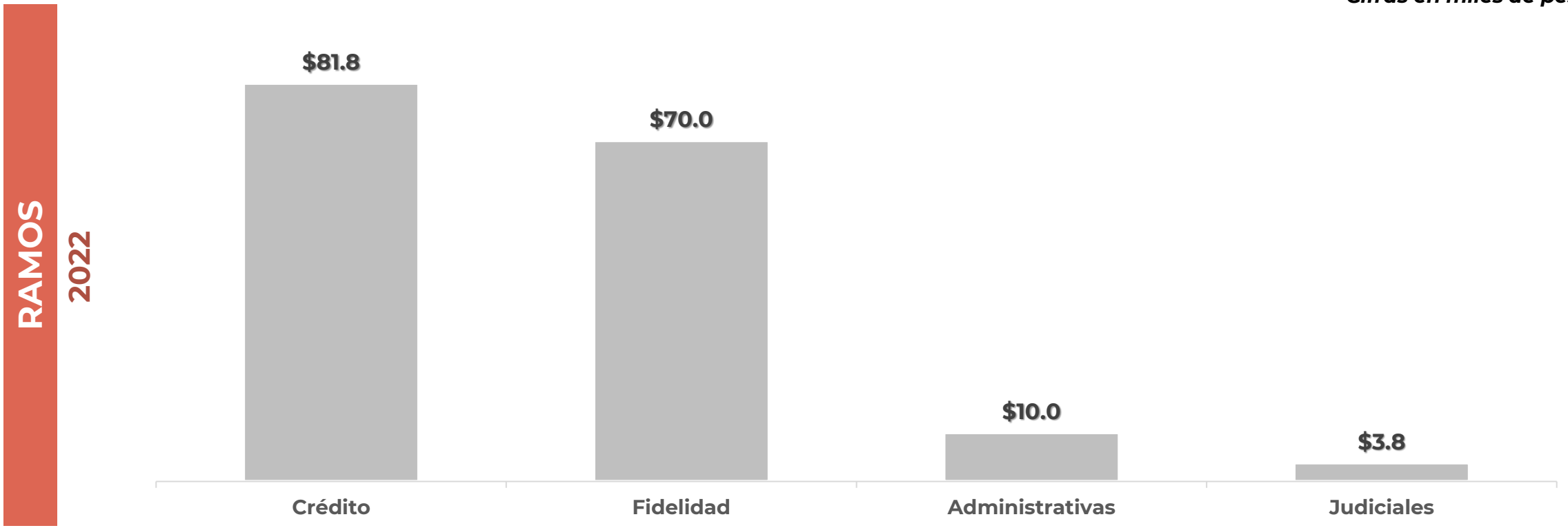

- La prima per póliza del mercado fue de $11,827 pesos.
- La institución con la mayor prima per póliza fue Fianzas Avanza, con $228 mil pesos per póliza, esta institución emitió el 72% de su prima en el ramo de Fidelidad.

INSTITUCIONES CON MAYOR PARTICIPACIÓN 2022

PRIMA 2022

Cifras en miles de MDP

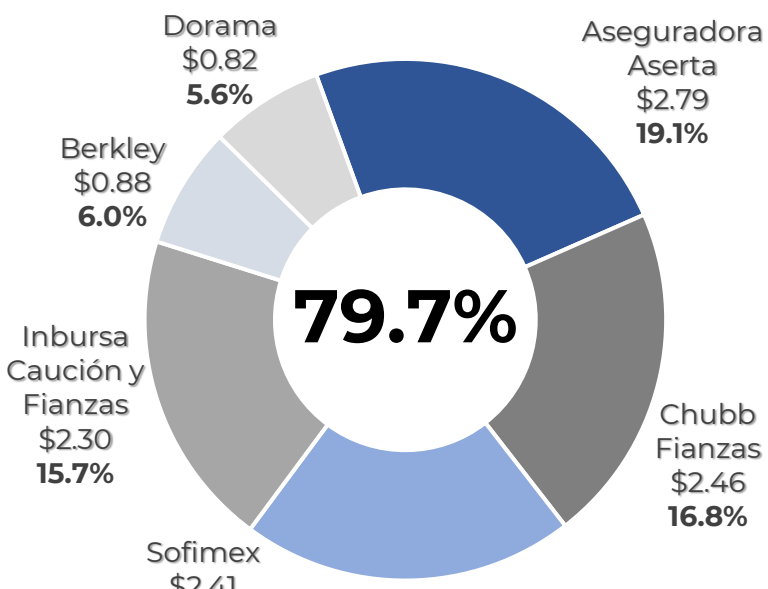

PÓLIZAS 2022

Cifras en miles

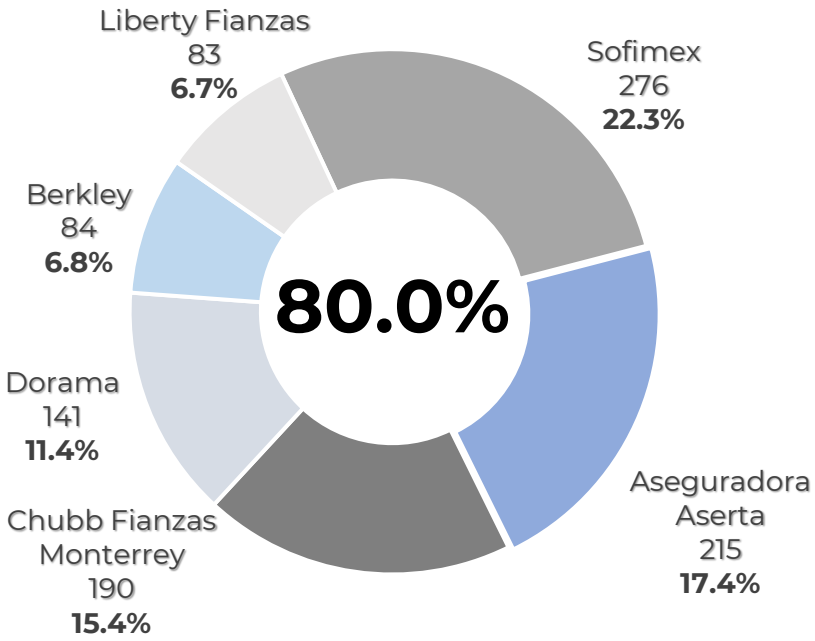

- De 2021 a 2022, Aseguradora Aserta aumentó su prima emitida un 39%, lo cual la posicionó como la institución con la mayor prima emitida en 2022.
- Mapfre Fianzas emitió 63 mil pólizas en 2022, lo cual la posicionó en el séptimo lugar de las instituciones con mayor número de pólizas.

RESPONSABILIDAD DIRECTA DE FIANZAS 2022

Cifras en miles de MDP

RAMOS 2022

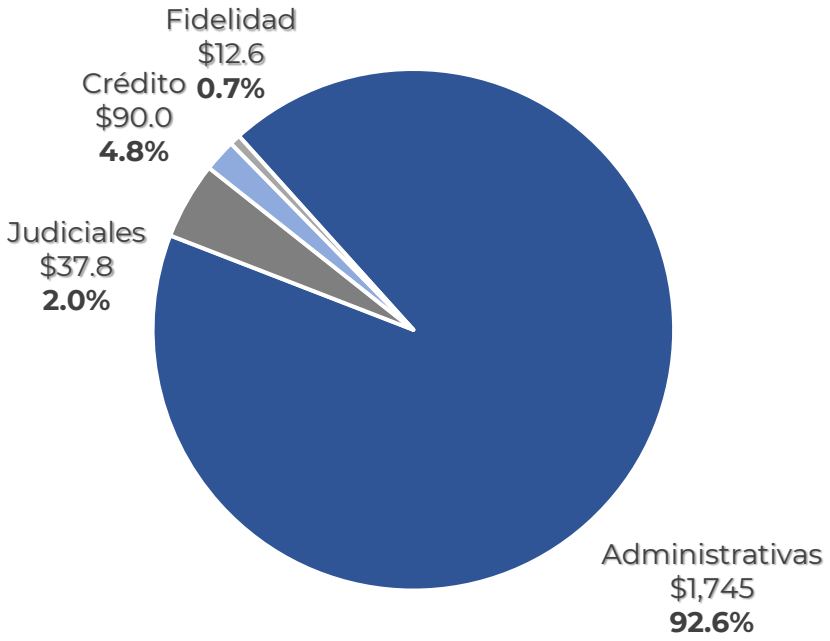

INSTITUCIONES 2022

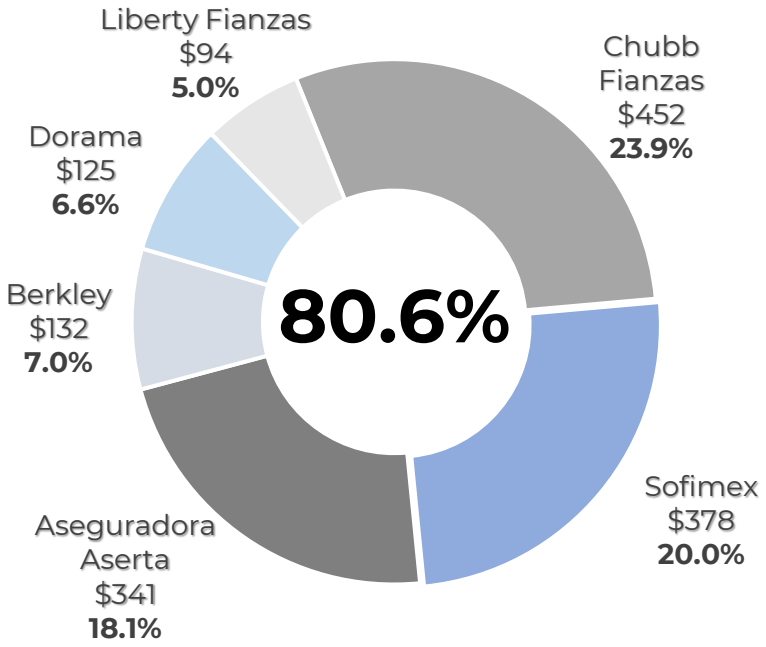

- Las instituciones con mayor Responsabilidad directa en el ramo de Fianzas Administrativas fueron Chubb Fianzas, Sofimex y Aseguradora Aserta, entre las tres, concentraron el 62% de la Responsabilidad en este ramo.

- Chubb Fianzas presentó la mayor Responsabilidad directa en el ramo de Administrativas, Aseguradora Aserta en los ramos de Judiciales y Fidelidad y Sofimex en el ramo de Crédito.

PENETRACIÓN DE LA COBERTURA DE LA OPERACIÓN DE FIANZAS

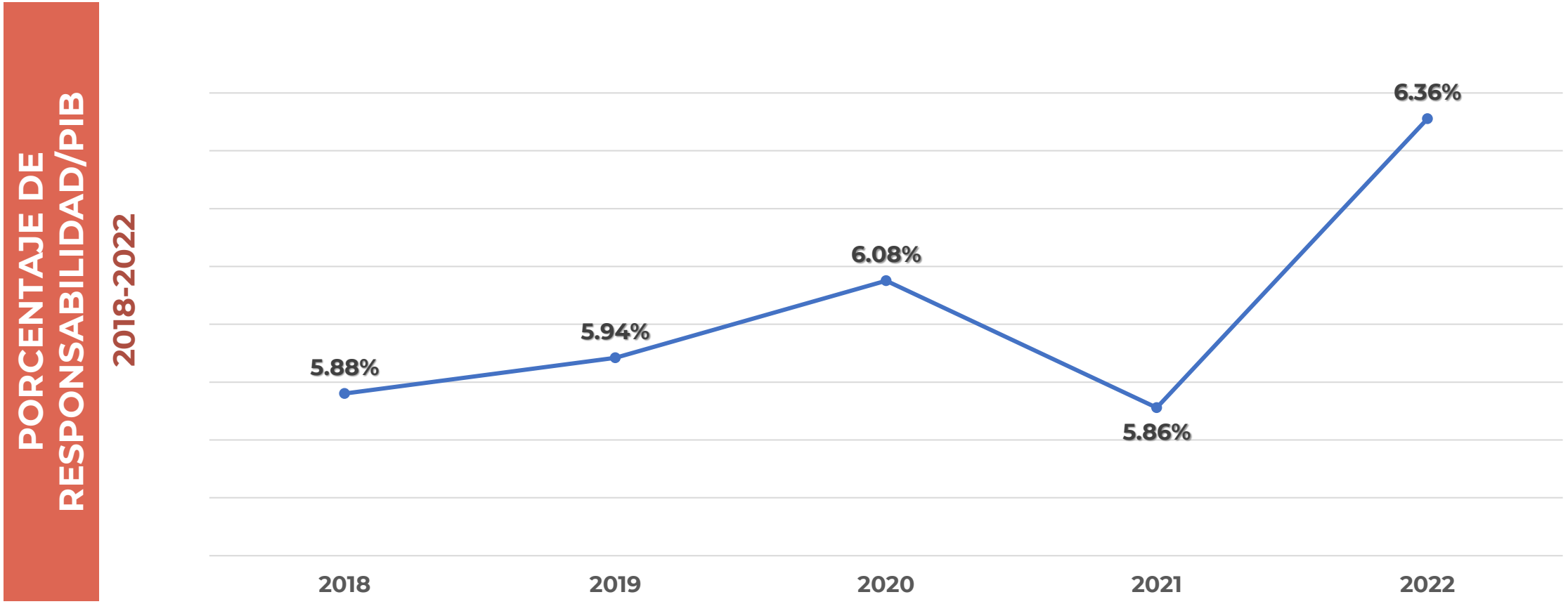

- En el periodo de 2018 a 2021, la penetración de la operación de Fianzas tuvo cambios poco significativos, siendo que en estos tres años, el cierre de la economía llegó a afectar también a esta operación; sin embargo, el incremento en la Prima emitida y la Responsabilidad directa que se presentaron en 2022 propició una mayor penetración de la operación de Fianzas.

PRIMA RETENIDA Y CEDIDA DE LA OPERACIÓN DE FIANZAS

PRIMA

OPERACIÓN DE FIANZAS

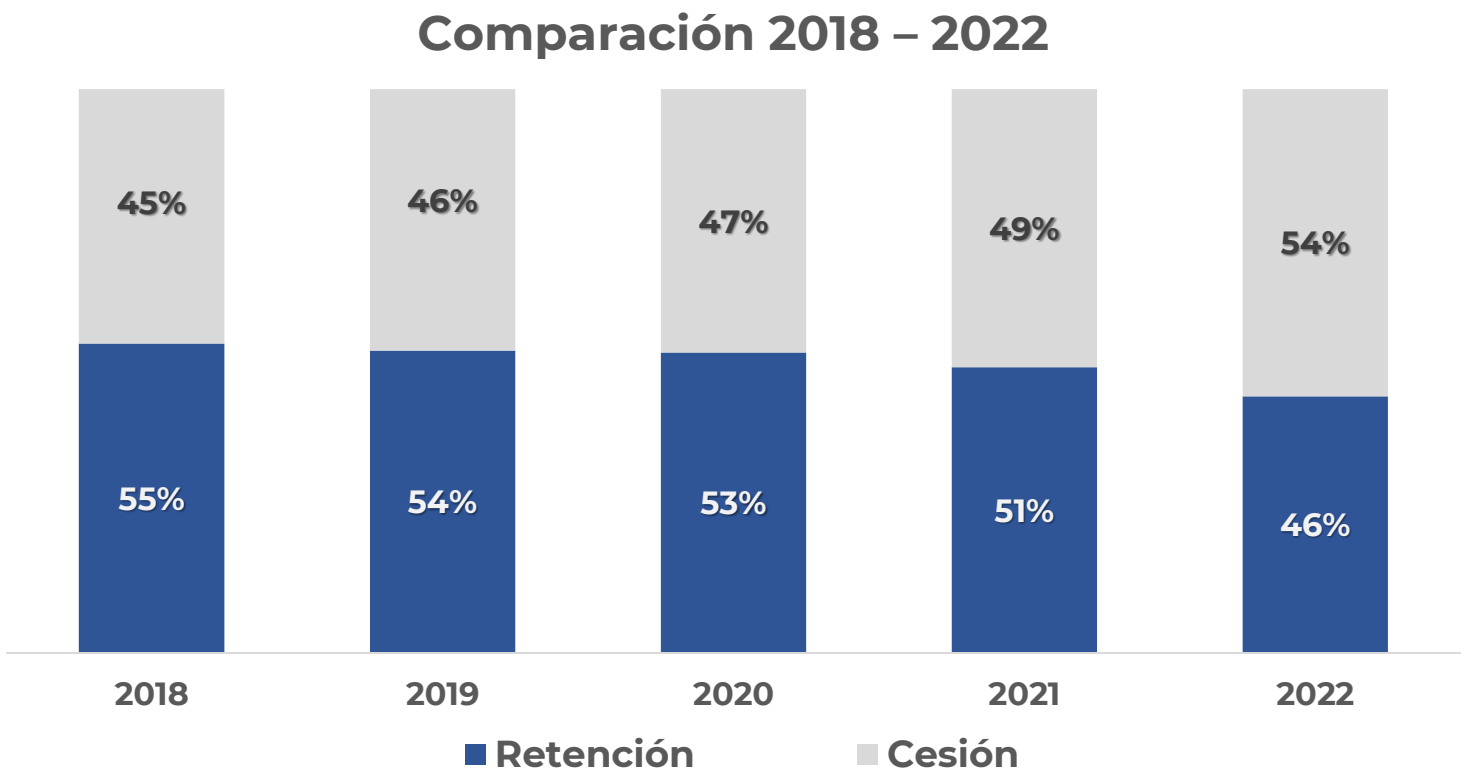

- En 2022, hubo un total de $7.97 mil MDP de Prima cedida en la operación de Fianzas.
- La fusión entre instituciones, así como el contar con filiales en el extranjero, fueron factores que propiciaron el aumento de la cesión de prima.

PRIMA CEDIDA DE LA OPERACIÓN DE FIANZAS 2022

PRIMA RAMOS

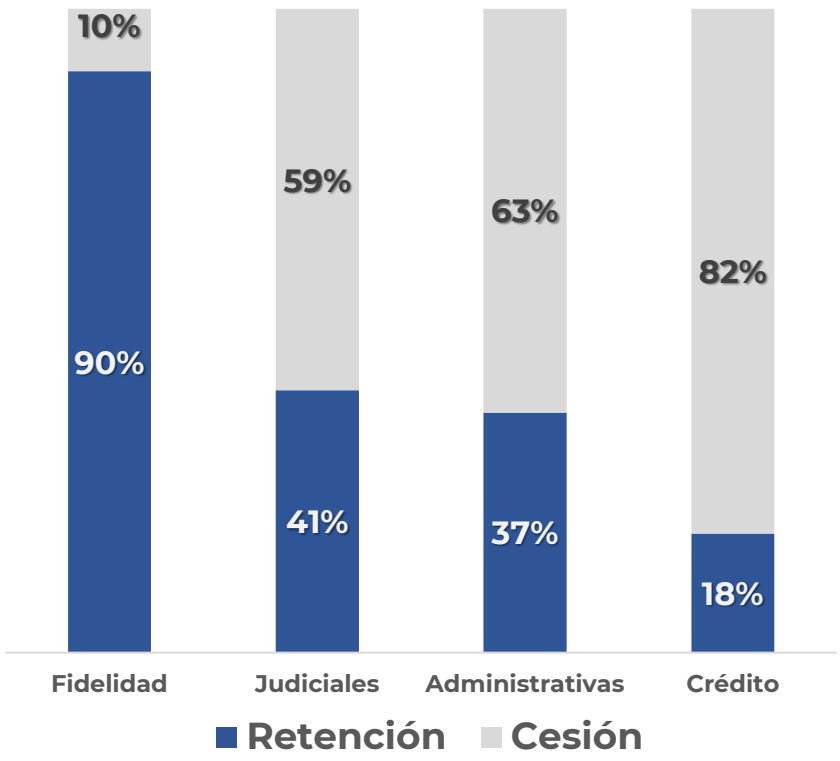

PRIMA CEDIDA INSTITUCIONES

Cifras en miles de MDP

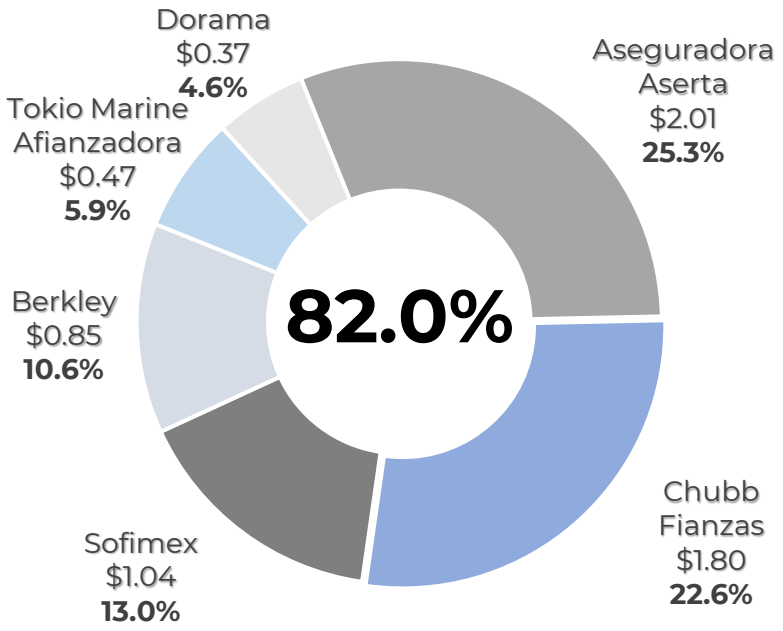

- En la Disposición 19.1.12 de la Circular Única de Seguros y Fianzas (CUSF) se señala que *"Respecto de las fianzas de crédito, las Instituciones sólo podrán asumir hasta el 25% del total de sus respectivas responsabilidades por fianzas en vigor"*, por este motivo, la cesión en el ramo de Crédito fue tan grande.

- El ramo de Fidelidad cuenta con pólizas cuya prima y responsabilidad directa son muy similares, de tal manera que este tipo de Fianzas no presentan un gran riesgo para las instituciones, por lo cual no ceden tanta prima como en los demás ramos.

- En 2022, el monto de prima cedida de Fianzas Administrativas fue de $11 mil MDP, mientras que para el ramo de Crédito fue de $0.74 mil MDP.

PRIMA CEDIDA AL EXTRANJERO DE LA OPERACIÓN DE FIANZAS

Cifras en miles de MDP

PRIMA CEDIDA

OPERACIÓN DE FIANZAS

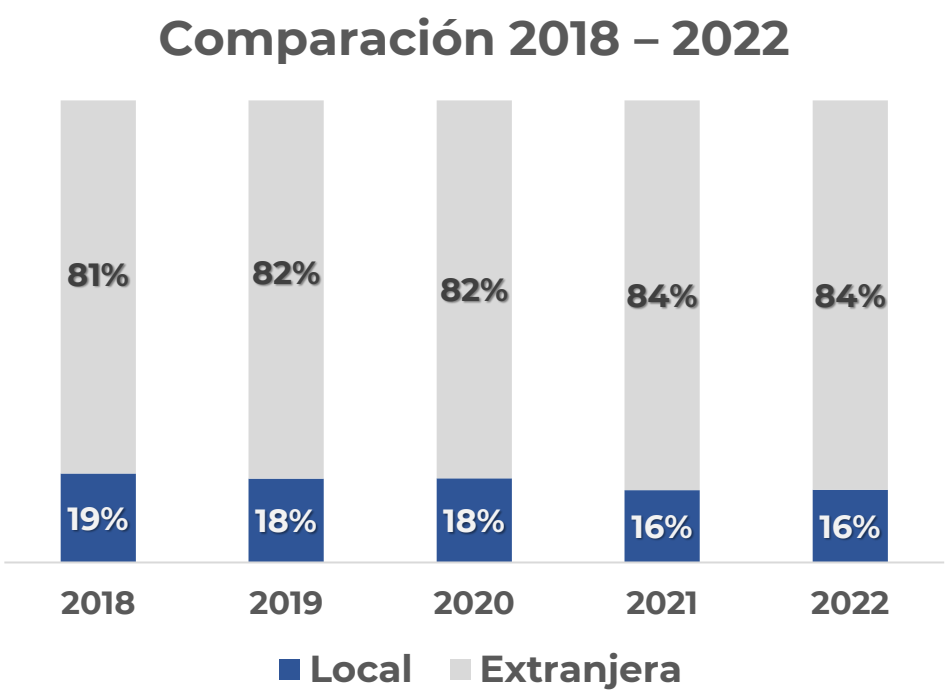

PAÍSES

2022

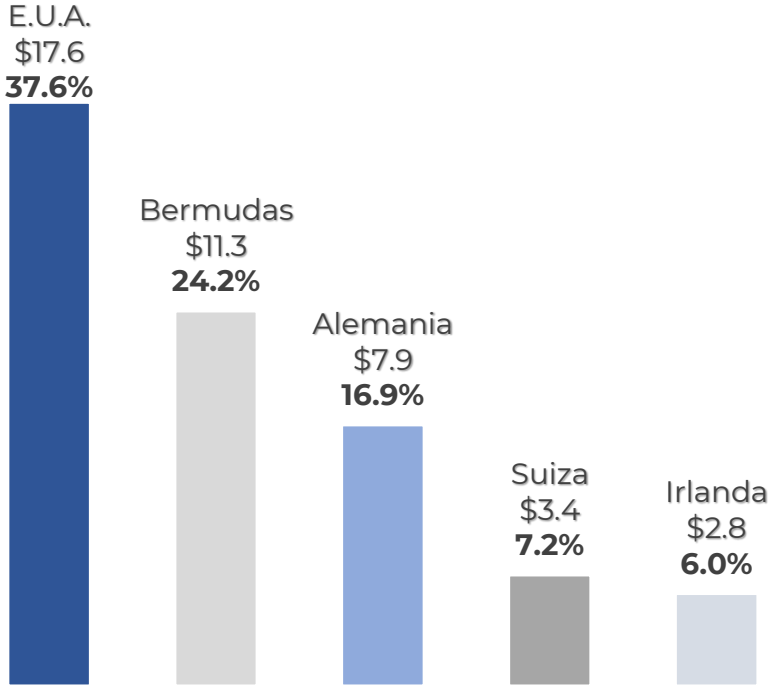

- Entre E.U.A., Bermudas, Alemania, Suiza e Irlanda, se les cedió el 92% de la prima de Fianzas en 2022.
- Las instituciones con mayor cesión a E.U.A. fueron Berkley y Aseguradora Aserta; mientras que las que más cedieron a Bermudas fueron Chubb Fianzas y Aseguradora Aserta.

RECLAMACIONES

MONTO PAGADO DE FIANZAS 2022

Cifras en miles de MDP

RAMOS 2022

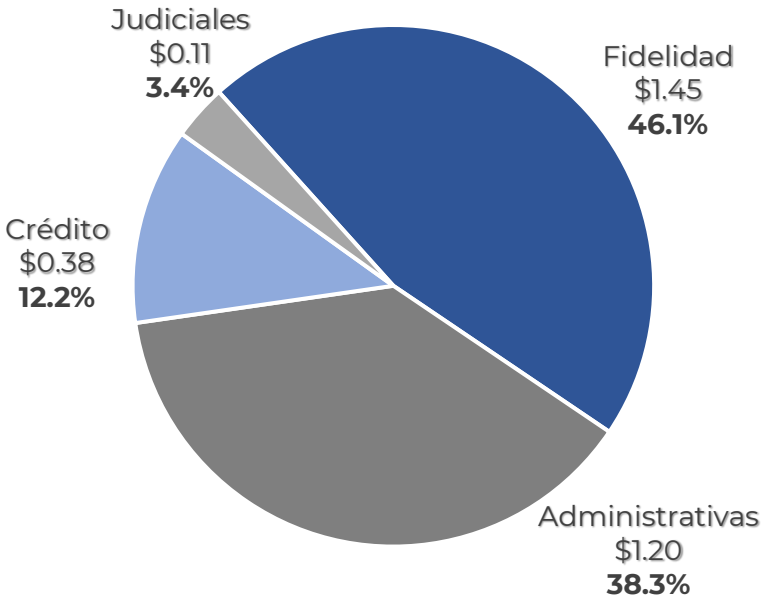

INSTITUCIONES 2022

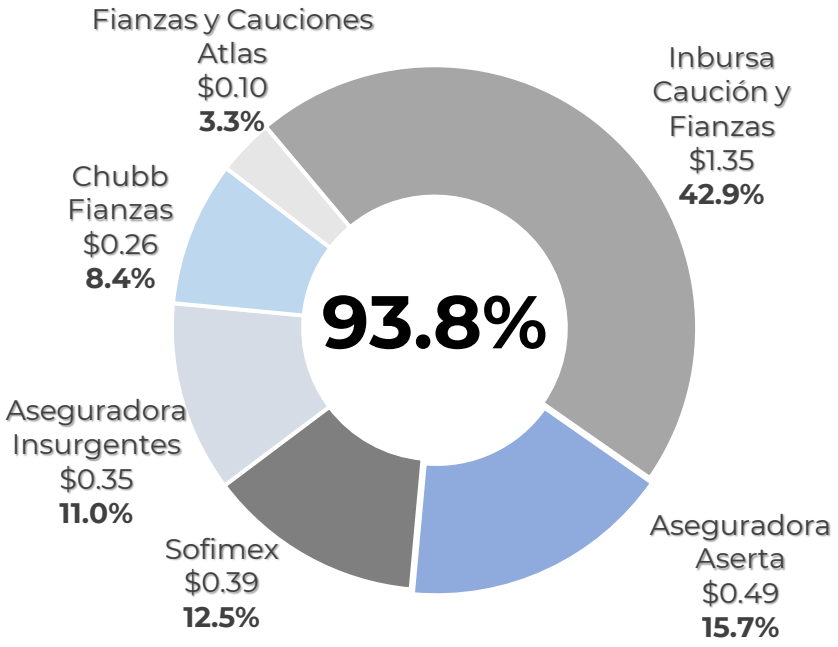

- El 93% del monto pagado del ramo de Fidelidad fue por parte de Inbursa Caución y Fianzas.
- Los factores que influyen en los montos pagados son el tipo de bien que se afianza, la duración de las fianzas, el tiempo de pago de éstas, entre otras.

PROBABILIDAD DE PAGO POR RAMOS DE FIANZAS 2022

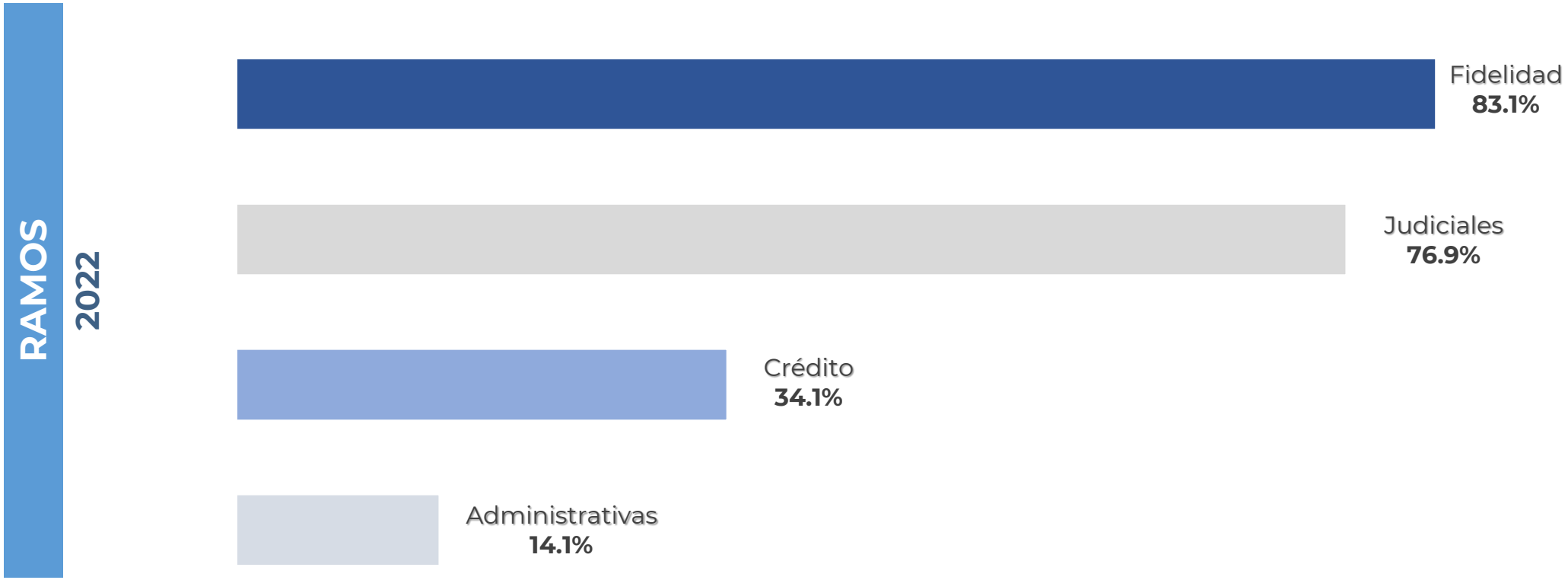

- La Probabilidad de pago se refiere a la probabilidad de que una institución pague una reclamación recibida. Esta probabilidad se calcula como el monto de reclamaciones pagadas durante el año 2022 dividido por el monto de reclamaciones recibidas durante el mismo año.

- Las instituciones con la mayor probabilidad de pago en el ramo de Fidelidad fueron Mapfre Fianzas, Fianzas y Cauciones Atlas e Inbursa Caución y Fianzas, las cuales tuvieron una probabilidad de pago de 100%, 99% y 85% respectivamente.

PROBABILIDAD DE PAGO DE LAS INSTITUCIONES DE FIANZAS 2022

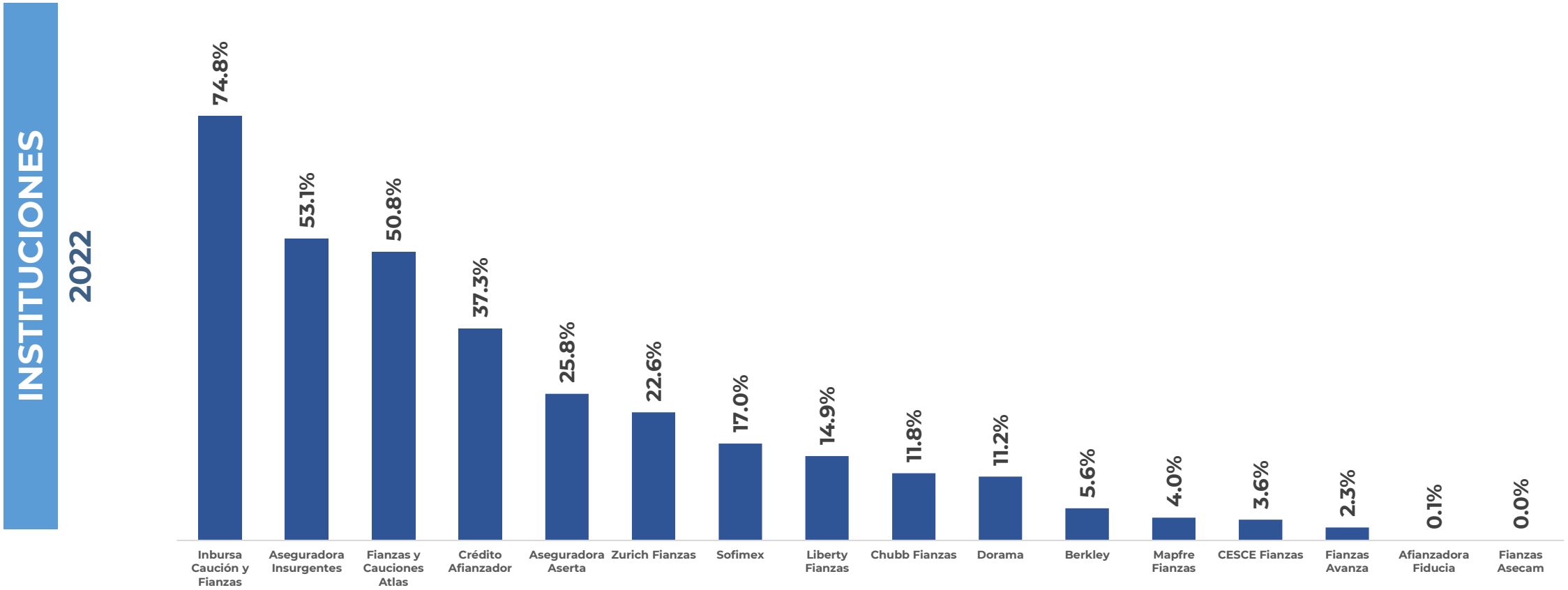

- En 2021 y 2022, Tokio Marine Afianzadora no presentó monto de reclamaciones recibidas, por lo que no se le calculó la probabilidad de pago.

- Fianzas Asecam tuvo una probabilidad de pago del 0% debido a que presentó un monto de $14 MDP en reclamaciones recibidas, pero no presentó monto de reclamaciones pagadas,

MONTO RECUPERADO DE FIANZAS 2022

Cifras en MDP

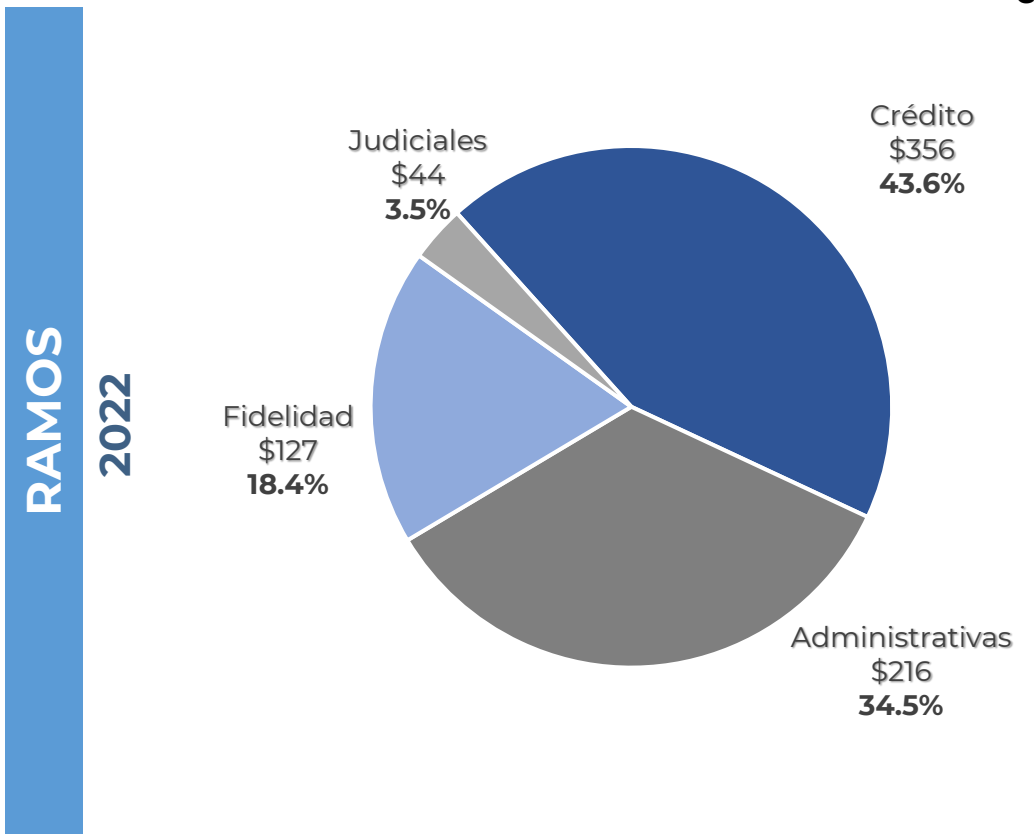

Cifras en miles de MDP

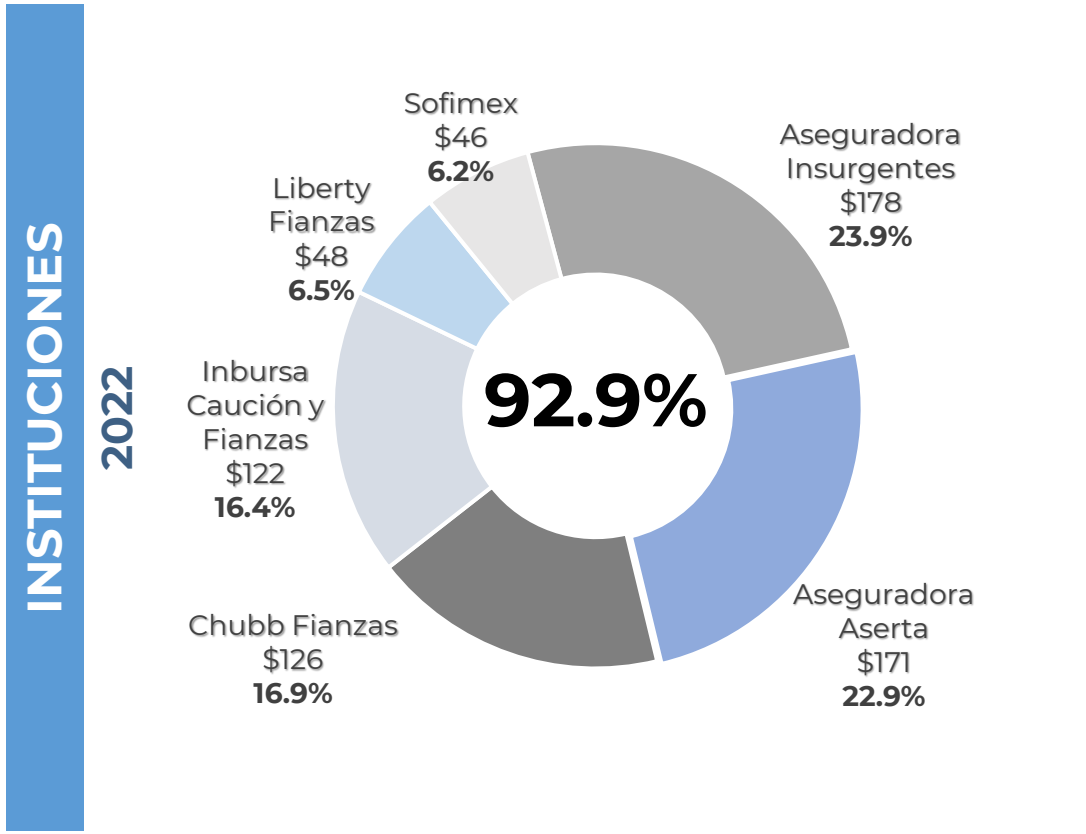

- Aseguradora Insurgentes y Aseguradora Aserta concentraron el monto recuperado en el ramo de Crédito, entre ambas concentraron el 76% del monto recuperado de este ramo.

- El 90% del monto recuperado de Aseguradora Insurgentes correspondió al ramo de Crédito.

PROBABILIDAD DE RECUPERACIÓN POR RAMOS DE FIANZAS 2022

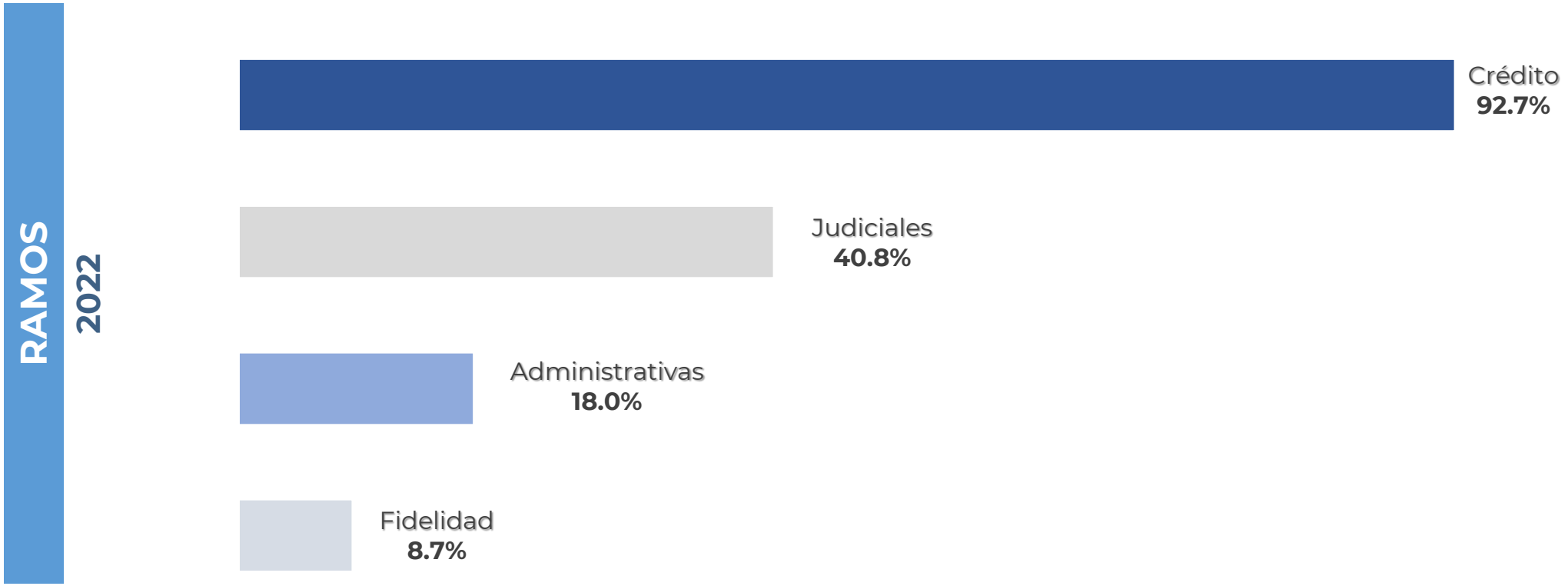

- La probabilidad de recuperación se refiere a la probabilidad de que una institución recupere de una reclamación recibida con las garantías recibidas que amparan una fianza. Esta probabilidad se calcula como el monto recuperado durante el año 2022 dividido entre el monto pagado durante el mismo año.

- En 2022, la probabilidad de recuperación del mercado fue de 24%.

PROBABILIDAD DE RECUPERACIÓN DE LAS INSTITUCIONES DE FIANZAS 2022

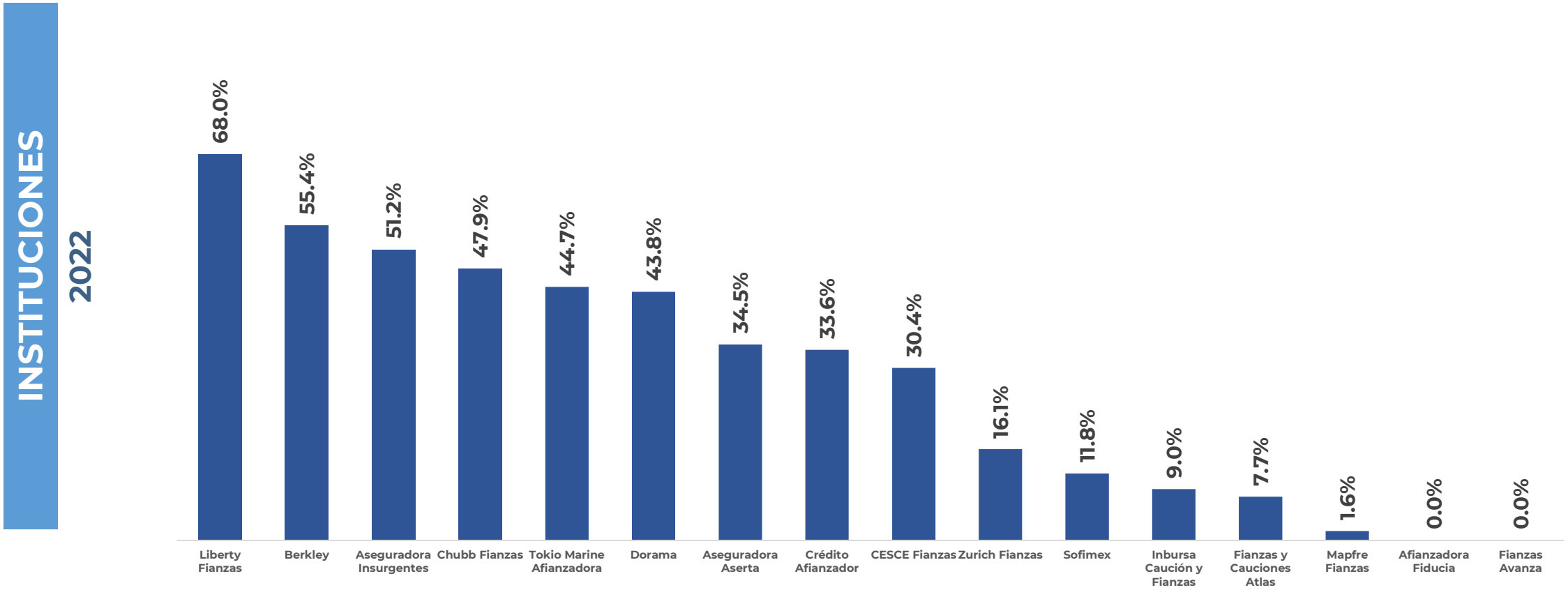

- Afianzadora Fiducia y Fianzas Avanza no tuvieron recuperaciones en 2022, debido a esto, su probabilidad de recuperación fue de 0%.
- Berkley y Liberty Fianzas tuvieron una probabilidad de recuperación en el ramo de Crédito de 177% y 132% respectivamente.

TIPOS DE GARANTÍA DE RECUPERACIÓN DE FIANZAS 2022

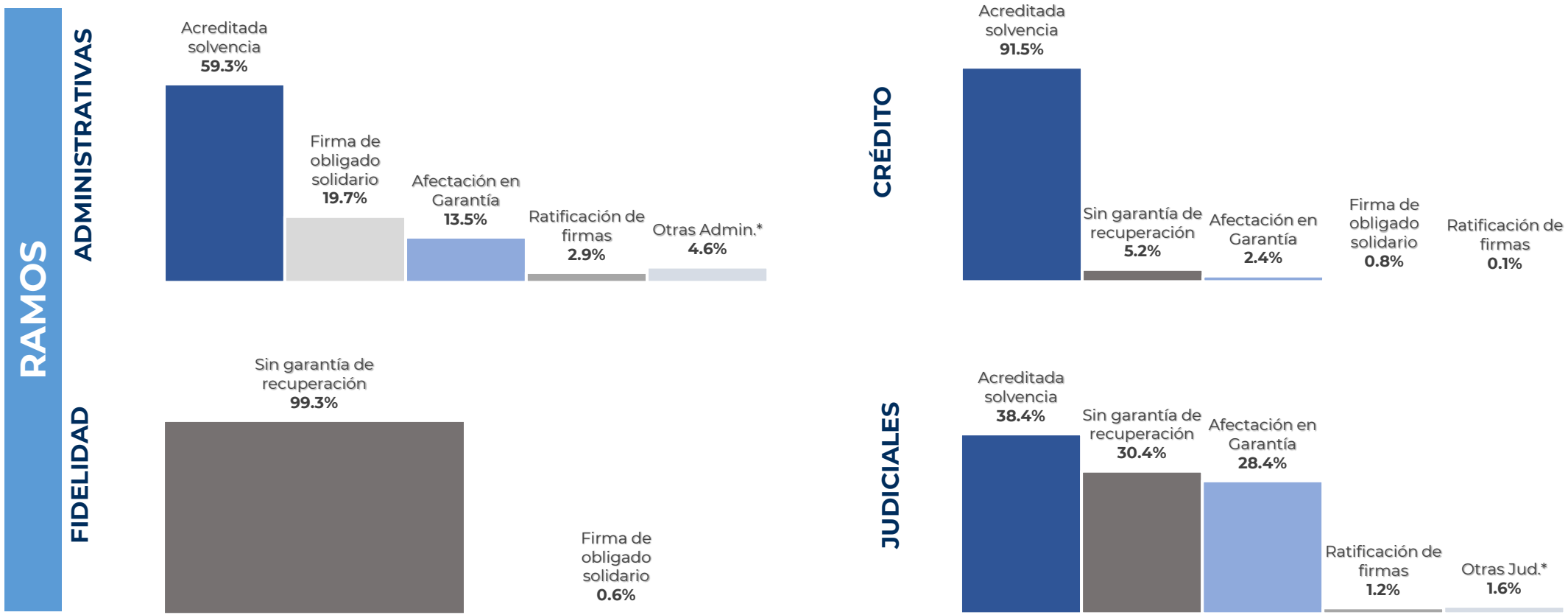

- A nivel mercado, el monto de recuperaciones en 2022 fue de $743 MDP, de los cuales, el 41% correspondió a la garantía de Sin garantía de recuperación y el 37% a Acreditada solvencia.

- *Otras Admin. Se refiere a las garantías de Sin garantía de recuperación, Obligación solidaria de una empresa mexicana, Manejo mancomunado de cuentas bancarias y Prenda efectivo o valores.
- *Otras Jud. Se refiere a las garantías de Firma de obligado solidario, Prenda efectivo o valores y Obligación solidaria de una empresa.

PORCENTAJE DE SINIESTRALIDAD SIN RECUPERACIONES Y CON RECUPERACIONES POR RAMO DE FIANZAS 2022

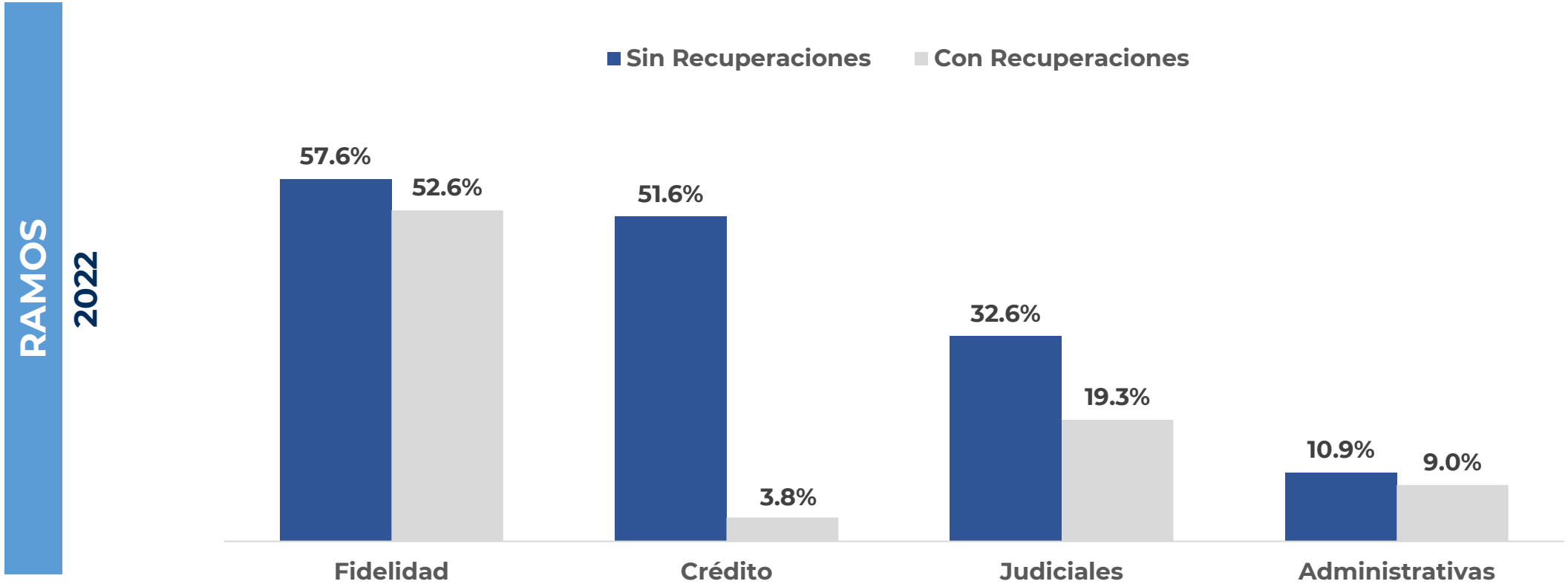

- En el ramo de Crédito es donde se observó un mayor impacto de las recuperaciones, dado que el monto recuperado y el monto pagado difirieron en 7% en este ramo.

- *Porcentaje de Siniestralidad sin Recuperaciones = Monto Pagado / Monto de Prima.
- Porcentaje de Siniestralidad con Recuperaciones = (Monto Pagado – Monto Recuperado) / Monto de Prima.
- Donde los montos corresponden a los reportados durante el ejercicio 2022.

PORCENTAJE DE SINIESTRALIDAD SIN RECUPERACIONES Y CON RECUPERACIONES DE LAS INSTITUCIONES DE FIANZAS 2022

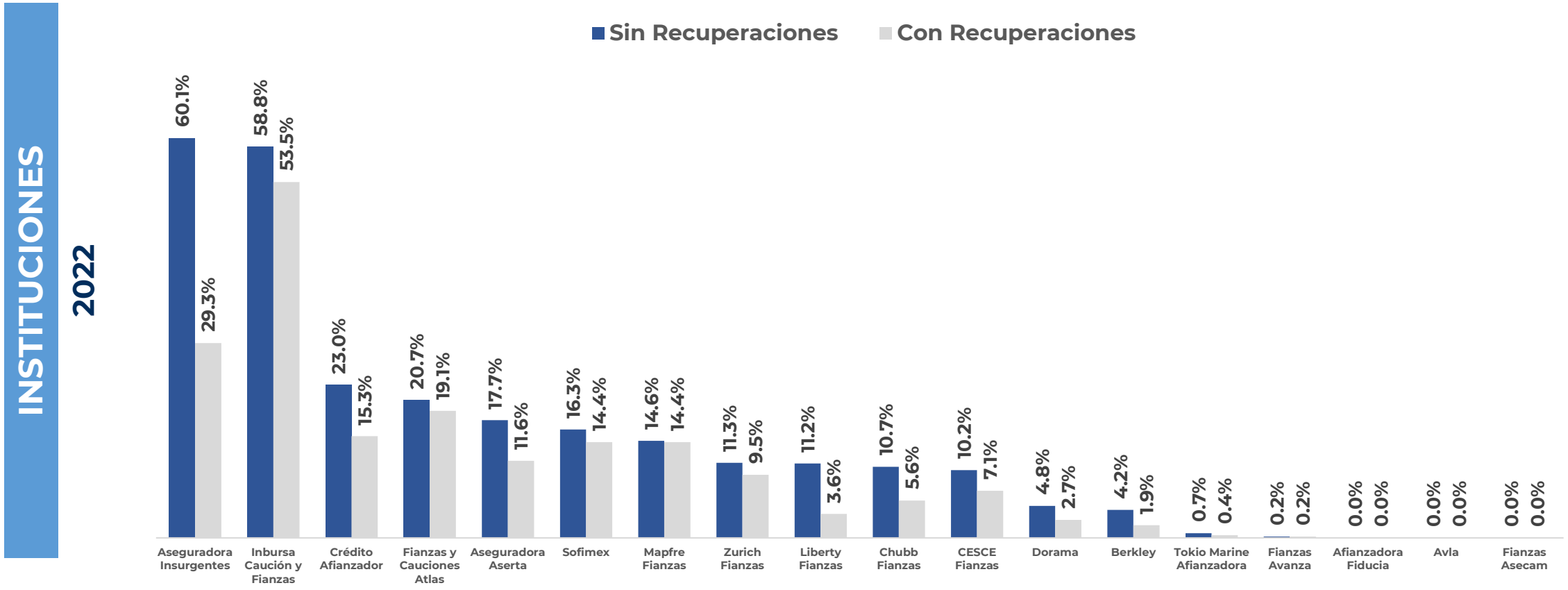

- Fianzas Avanza y Afianzadora Fiducia no reportaron recuperaciones en 2022, por este motivo, su porcentaje de siniestralidad con y sin recuperaciones fue el mismo.

- En el caso de Avla y Fianzas Asecam, reportaron montos de prima emitida, pero su monto pagado y monto recuperado fueron de cero, por lo cual su porcentaje de siniestralidad fue de 0%.

¡Sé parte de nuestras redes sociales!

@CNSF_gob_mx

@CNSF_gob_mx

@CNSF.gob.mx

Comisión Nacional
de Seguros y Fianzas

Visita la Revista Digital y el Sistema de Información Oportuna (SIO)

ACTUALIDAD
EN SEGUROS Y FIANZAS

revista.cnsf.gob.mx

SIO
Sistema de Información Oportuna

sio.cnsf.gob.mx

HACIENDA
SECRETARÍA DE HACIENDA Y CRÉDITO PÚBLICO

CNSF
COMISIÓN NACIONAL
DE SEGUROS Y FIANZAS

DGDI
DIRECCIÓN GENERAL DE
DESARROLLO E INVESTIGACIÓN