

INFORMACIÓN RELEVANTE:
INFECCIONES RESPIRATORIAS AGUDAS.

Fuente: Dirección General de Epidemiología (DGE)

- Por incidencia*, las entidades más afectadas durante la semana epidemiológica 12 fueron:

Zacatecas (534.6) y Tlaxcala (486.5).
- Precedidas por las entidades de: Baja California Sur (375.4) y Nayarit (358) .
- En esta semana se presenta un decremento en el número de casos del 13.1%, con respecto a la semana 9.
- Las entidades federativas que presentaron el menor decremento de casos de IRA en la semana epidemiológica 12, con respecto a la anterior fueron: Oaxaca (19.3%), Aguascalientes (15.9%), Chiapas (6.2%), Jalisco (4.3%) y Quintana Roo (0.7%) .
- En el canal endémico nacional de la semana epidemiológica 12, se observa que los casos de IRA se encuentran en la zona de Seguridad.

Información relevante

Tabla 1:

Las entidades federativas que presentaron el menor decremento de casos de IRA en la semana epidemiológica 12, con respecto a la anterior fueron:

Oaxaca	(19.3 %)
Aguascalientes	(15.9 %)
Chiapas	(6.2 %)
Jalisco	(4.3 %)
Quintana Roo	(0.7 %)

Figura 1:

Por incidencia*, las entidades más afectadas durante la semana epidemiológica 12 fueron:

Zacatecas	(534.6)
Tlaxcala	(486.5)

Precedidas por las entidades de: Baja California Sur (375.4) y Nayarit (358) .

En la semana epidemiológica 12, a nivel nacional se notificaron 243 casos nuevos de IRA por cada 100,000 habitantes.

En esta semana se presenta un decremento en el número de casos del 13.1%, con respecto a la semana 9.

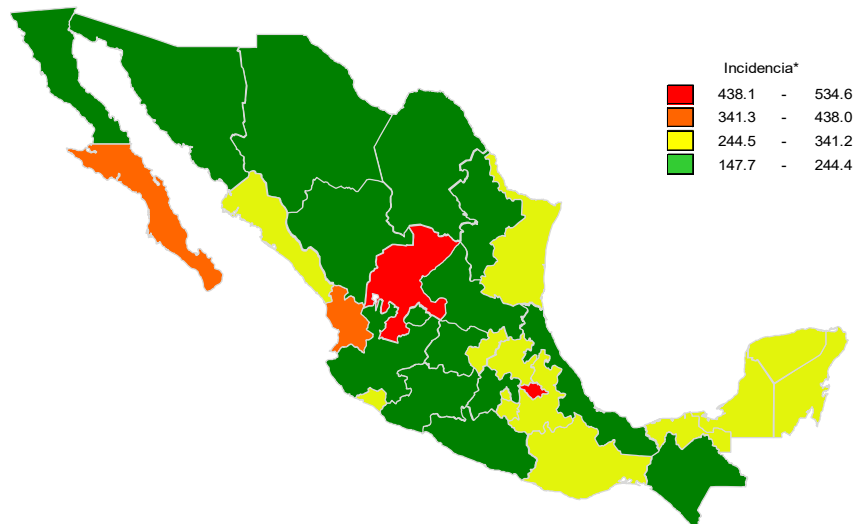
Gáfica 1:

En el canal endémico nacional de la semana epidemiológica 12, se observa que los casos de IRA se encuentran en la zona de Seguridad.

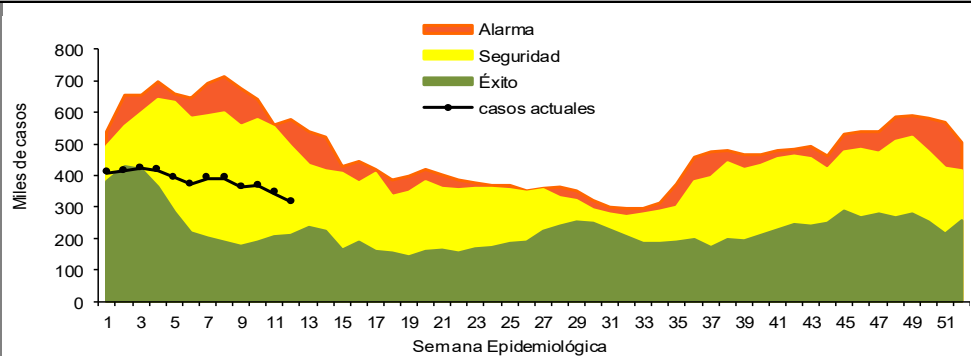
Tabla 1. Comparativo de incidencia* de infección Respiratoria Aguda (IRA) desde la semana 8 hasta la semana 12 de 2023 por entidad federativa, México.

Entidad	Semana Epidemiológica					Entidad	Semana Epidemiológica				
	8	9	10	11	12		8	9	10	11	12
Aguascalientes	301.8	284.1	279.8	264.4	236.0	Morelos	278.5	276.9	271.9	280.0	267.8
Baja California	251.0	222.5	216.3	209.2	177.5	Nayarit	442.1	401.5	415.3	410.8	358.0
Baja California Sur	440.7	462.3	445.8	411.1	375.4	Nuevo León	283.4	235.5	227.8	204.1	193.3
Campeche	316.0	329.9	315.2	355.1	334.1	Oaxaca	335.9	306.0	291.9	294.8	284.2
Coahuila	275.9	223.7	220.2	206.9	185.3	Puebla	328.7	316.7	315.3	286.7	275.5
Colima	349.8	340.9	297.7	306.1	284.5	Querétaro	387.4	365.2	384.3	336.9	318.0
Chiapas	201.7	195.7	185.3	174.3	147.7	Quintana Roo	354.9	310.6	328.9	280.4	292.8
Chihuahua	275.6	280.2	270.8	261.6	218.5	San Luis Potosí	328.0	283.4	274.1	239.3	224.1
Distrito Federal	350.3	340.3	353.6	334.9	313.7	Sinaloa	368.1	335.6	336.2	312.9	279.4
Durango	332.3	290.2	300.3	270.5	231.0	Sonora	257.3	259.4	261.3	250.5	216.1
Guanajuato	284.9	258.8	268.1	243.4	233.4	Tabasco	418.0	366.5	375.6	355.1	321.6
Guerrero	236.6	261.1	257.9	225.7	234.0	Tamaulipas	362.6	316.2	300.1	281.7	275.1
Hidalgo	381.7	359.2	399.0	357.5	328.0	Tlaxcala	551.8	518.4	546.4	509.5	486.5
Jalisco	228.0	213.0	216.7	187.0	177.3	Veracruz	241.5	223.1	234.8	217.3	199.3
México	266.1	234.9	248.1	234.7	203.0	Yucatán	303.8	320.8	318.6	323.4	295.7
Michoacán	263.3	256.2	239.8	231.8	217.4	Zacatecas	614.2	581.7	590.9	551.4	534.6
						Nacional	300.6	279.4	282.2	263.5	242.9

Figura 1. Incidencia* de IRA durante la semana, 12 de 2023 por entidad federativa, México.



Gráfica 1. Casos notificados de IRA, México 2018 - 2023.



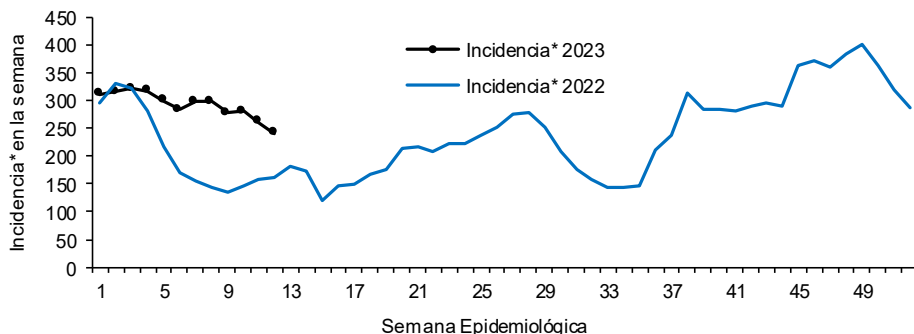
*Incidencia semanal por 100,000 habitantes.

Información relevante

Gráfica 2:

Con respecto al mismo periodo del año anterior se presenta un incremento del 51% en el número de casos.

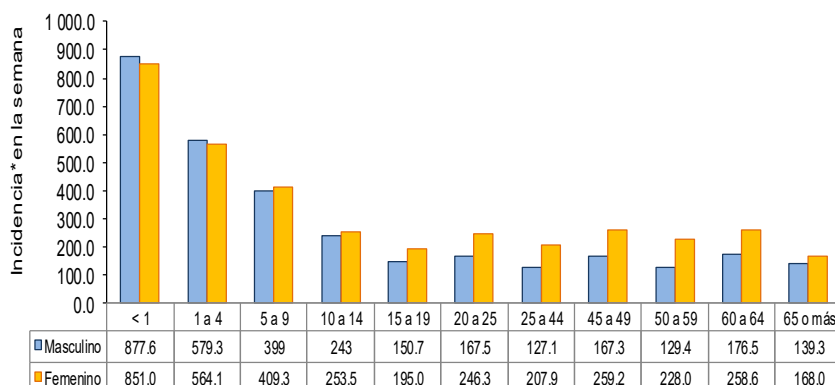
Gráfica 2. Comparativo de incidencia* de IRA, por semana epidemiológica, México 2022 - 2023.



Gráfica 3:

La tasa de *incidencia nacional acumulada hasta la semana epidemiológica 12 en menores de un año es de 23,513 casos y en el grupo de de 1 a 4 años es de 15,476

Gráfica 3. Incidencia de IRA durante la semana epidemiológica 12, México 2023.



La razón de tasas de incidencia hombre-mujer es de 1.2.

El 57% de los casos se presentaron en el sexo femenino.

Noticias relevantes

<https://www.elheraldodechihuahua.com.mx/local/chihuahua/acumula-la-entidad-mas-de-4-mil-600-de-enfermedades-tipo-influenza-y-respiratorias-agudas-9838478.html>

Acumula la entidad mas de 4 mil 600 de enfermedades tipo influenza y respiratorias agudas

De acuerdo con el Sistema Nacional de Vigilancia Epidemiológica, durante la temporada de influenza estacional, que abarca del 2 de octubre de 2022, al 23 de marzo de 2023, se han registrado 4 mil 639 casos de Enfermedades Tipo Influenza e Infección Respiratoria Aguda (ETI-IRAS) en la entidad, de los cuales 99 fueron confirmados como influenza.

Lo anterior indica que el total de enfermedades de este tipo, un 2.1 por ciento corresponde a influenza. Además de acuerdo al SINAVE, entre el periodo referido del 2 de octubre de 2022 al 23 de marzo del año en curso, han fallecido 5 personas en la entidad por esta enfermedad. A nivel nacional se han registrado 362 mil 080 enfermedades tipo Influenza e infecciones respiratorias, de las cuales 9 mil 201 se confirmaron como influenza, que significa un 2.5 por ciento del total. Además, se registran a la fecha 280 defunciones por la enfermedad en todo el país.

La Ciudad de México reporta la mayor cifra a nivel nacional, con un total de 48 mil 012 de enfermedades del tipo y 1,334 confirmadas como influenza; además, acumula 36 defunciones. En segundo lugar está Nuevo León con 32 mil 434 enfermedades del tipo, y 1,292 de influenza. Esta entidad registra la proporción más alta de casos de Influenza con 4.0 por ciento del total. También se indica que en Nuevo León se han presentado 20 decesos por influenza. En tercer lugar aparece Guanajuato, con 26 mil 844 enfermedades del tipo influenza e infecciones respiratorias agudas de las cuales 211 se confirmaron como Influenza estacional. Esta cifra corresponde a un 0.8 por ciento; las muertes confirmadas por la enfermedad son 13. Cabe señalar que las enfermedades tipo influenza que no son confirmadas como influenza, abarca desde

Elementos de comunicación a la comunidad

*Incidencia semanal por 100,000 habitantes.

- Por incidencia*, las entidades más afectadas durante la semana epidemiológica 12 fueron: Zacatecas (534.6) y Tlaxcala (486.5).
- Precedidas por las entidades de: Baja California Sur (375.4) y Nayarit (358).
- En esta semana se presenta un decremento en el número de casos del 13.1%, con respecto a la semana 9.
- Las entidades federativas que presentaron el menor decremento de casos de IRA en la semana epidemiológica 12, con respecto a la anterior fueron: Oaxaca (19.3%), Aguascalientes (15.9%), Chiapas (6.2%), Jalisco (4.3%) y Quintana Roo (0.7%).
- En el canal endémico nacional de la semana epidemiológica 12, se observa que los casos de IRA se encuentran en la zona de Seguridad.

Fuente: SINAVE / DGE / SALUD.

Sistema de Notificación Semanal de casos Nuevos, acceso 45022.