

**INFORMACIÓN RELEVANTE:**  
**INFECCIONES RESPIRATORIAS AGUDAS.**

Fuente: Dirección General de Epidemiología (DGE)

- Por incidencia\*, las entidades más afectadas durante la semana epidemiológica 11 fueron:  
  
Zacatecas (551.4) y Tlaxcala (509.5).
- Precedidas por las entidades de: Nayarit (410.8) y Baja California Sur (401.2) .
- En esta semana se presenta un decremento en el número de casos del 13.1%, con respecto a la semana 8.
- Las entidades federativas que presentaron el menor decremento de casos de IRA en la semana epidemiológica 11, con respecto a la anterior fueron: Durango (31.9%), Chiapas (23.1%), Puebla (20.2%), Jalisco (10%), Sinaloa (6.3%) y Campeche (2.8%) .
- En el canal endémico nacional de la semana epidemiológica 11, se observa que los casos de IRA se encuentran en la zona de Seguridad.

Información relevante

Tabla 1:

Las entidades federativas que presentaron el menor decremento de casos de IRA en la semana epidemiológica 11, con respecto a la anterior fueron:

Durango	( 31.9 %)
Chiapas	( 23.1 %)
Puebla	( 20.2 %)
Jalisco	( 10.0 %)
Sinaloa	( 6.3 %)
Campeche	( 2.8 %)

Figura 1:

Por incidencia\*, las entidades más afectadas durante la semana epidemiológica 11 fueron:

Zacatecas	( 551.4 )
Tlaxcala	( 509.5 )

Precedidas por las entidades de: Nayarit (410.8) y Baja California Sur (401.2).

En la semana epidemiológica 11, a nivel nacional se notificaron 261 casos nuevos de IRA por cada 100,000 habitantes.

En esta semana se presenta un decremento en el número de casos del 13.1%, con respecto a la semana 8.

Gáfica 1:

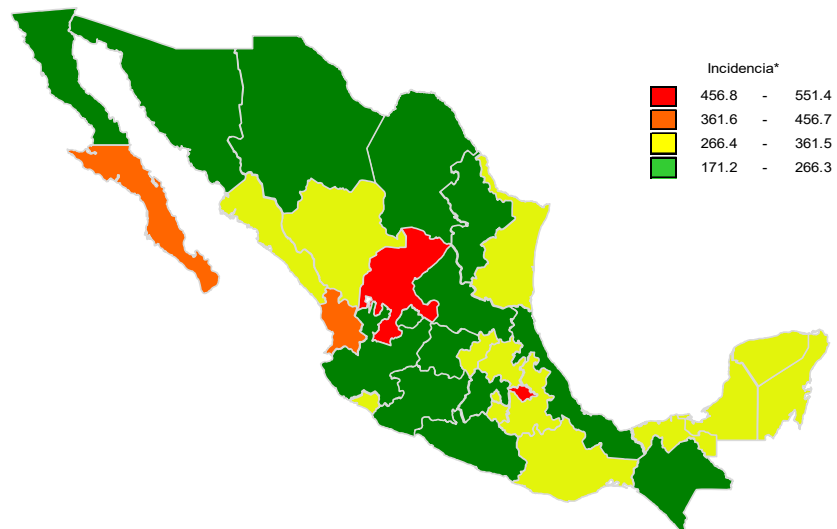
En el canal endémico nacional de la semana epidemiológica 11, se observa que los casos de IRA se encuentran en la zona de Seguridad.

\*Incidencia semanal por 100,000 habitantes.

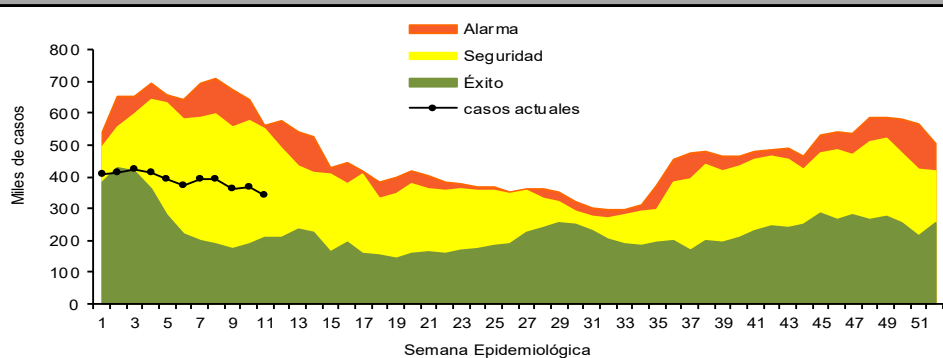
Tabla 1. Comparativo de incidencia\* de infección Respiratoria Aguda (IRA) desde la semana 7 hasta la semana 11 de 2023 por entidad federativa, México.

Entidad	Semana Epidemiológica					Entidad	Semana Epidemiológica				
	7	8	9	10	11		7	8	9	10	11
Aguascalientes	296.6	301.8	284.1	279.8	264.4	Morelos	261.3	278.5	276.9	271.9	279.8
Baja California	261.1	251.0	222.5	216.3	209.1	Nayarit	462.4	442.1	401.5	415.3	410.8
Baja California Sur	452.5	440.7	462.3	445.8	401.2	Nuevo León	295.4	283.3	235.1	227.2	197.6
Campeche	341.1	316.0	329.9	315.2	355.1	Oaxaca	332.2	335.9	305.6	289.8	282.3
Coahuila	276.4	275.8	223.4	219.3	206.7	Puebla	321.1	328.0	315.9	314.6	286.2
Colima	335.3	349.8	340.9	297.7	306.1	Querétaro	382.0	387.4	365.2	384.3	336.9
Chiapas	193.7	201.7	193.9	182.1	171.2	Quintana Roo	320.9	354.9	310.5	328.0	276.7
Chihuahua	317.2	278.3	279.7	276.9	264.7	San Luis Potosí	319.6	328.0	283.4	274.1	239.3
Ciudad de México	351.6	350.3	337.0	349.1	328.0	Sinaloa	369.4	367.7	331.0	333.5	309.3
Durango	341.2	331.3	284.7	295.3	268.5	Sonora	283.1	256.2	259.4	262.1	250.0
Guanajuato	293.6	284.9	258.8	268.1	243.4	Tabasco	387.2	414.7	362.3	372.6	354.5
Guerrero	243.1	236.0	261.1	252.1	213.1	Tamaulipas	366.4	357.2	312.4	293.7	276.0
Hidalgo	368.0	381.6	356.1	399.0	357.3	Tlaxcala	530.4	551.8	518.4	546.4	509.5
Jalisco	221.8	228.0	213.0	216.6	187.0	Veracruz	229.0	242.0	232.4	235.0	217.7
México	257.2	265.9	232.4	244.4	230.9	Yucatán	346.7	303.8	320.8	318.6	324.6
Michoacán	271.1	263.3	256.2	239.7	231.8	Zacatecas	657.6	614.2	581.7	590.9	551.4
						Nacional	300.7	300.3	278.2	280.7	261.0

Figura 1. Incidencia\* de IRA durante la semana 11 de 2023 por entidad federativa, México.



Gráfica 1. Casos notificados de IRA, México 2018 - 2023.



## Información relevante

### Gráfica 2:

Con respecto al mismo período del año anterior se presenta un incremento del 64.4% en el número de casos.

### Gráfica 3:

La tasa de \*incidencia nacional acumulada hasta la semana epidemiológica 11 en menores de un año es de 21,793 casos y en el grupo de de 1 a 4 años es de 14,339

La razón de tasas de incidencia hombre-mujer es de 1.2.

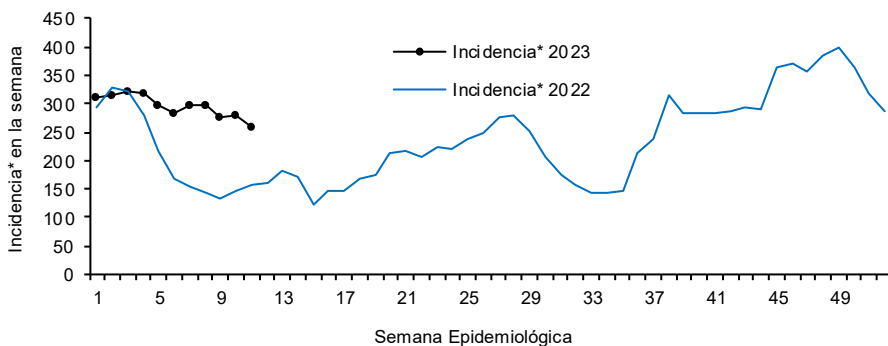
El 57% de los casos se presentaron en el sexo femenino.

\*Incidencia semanal por 100,000 habitantes.

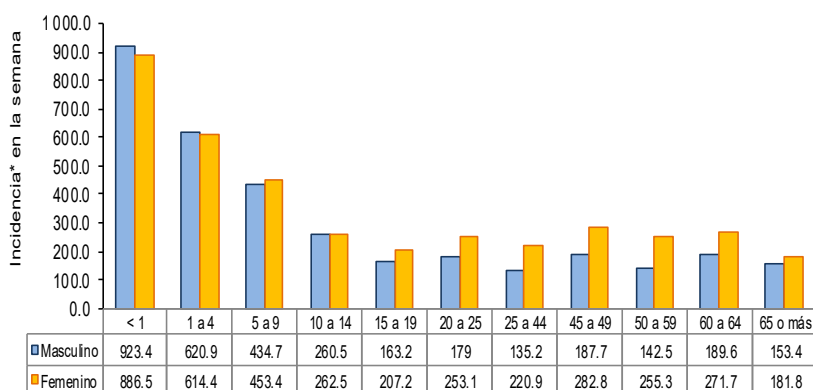
Fuente: SINAVE / DGE / SALUD.

Sistema de Notificación Semanal de casos Nuevos, acceso 45015.

Gráfica 2. Comparativo de incidencia\* de IRA, por semana epidemiológica, México 2022 - 2023.



Gráfica 3. Incidencia de IRA durante la semana epidemiológica 11, México 2023.



### Noticias relevantes

<https://www.elheraldodechihuahua.com.mx/local/cuauhtemoc/a-la-baja-enfermedades-respiratorias-pese-a-clima-frio-en-cuauhtemoc-9831720.html>

### A la baja enfermedades respiratorias pese a clima frío en Cuauhtémoc

La permanencia de clima frío en la región de Cuauhtémoc pese a la entrada de la primavera, mantiene estables los índices de Infecciones Respiratorias Agudas (IRAS), ya que, de acuerdo al Jefe de los Servicios de Salud en la cuarta Región, Guillermo Staufert Domínguez, desde principio del presente año no se han tenido un repunte significativo en este tipo de padecimientos.

Explicó que los cambios drásticos de la temperatura son el principal factor del repunte de padecimientos respiratorios, tal y como sucedió a finales del año 2022, en el que las cifras de padecimientos aumentaron, lo que dio pie a retomar el uso del cubre bocas en zonas altamente concurridas como los son planteles educativos.

Sin embargo, durante los primeros tres meses del 2023, la estadística bajó en comparación con noviembre y diciembre del 2022, señalando por parte de Staufert Domínguez, que a la fecha la cifra no ha descendido, pero tampoco se ha presentado un aumento que preocupe, sobre todo en lo referente a COVID-19 e influenza.

En lo referente al abasto de medicamento en el sector salud del sistema estatal, Staufert Domínguez afirmó que afortunadamente no se tiene este tipo de problemas en las clínicas establecidas en los 9 municipios que corresponden a la cuarta región de salud, a la cuales se cuenta con la suficiencia de los tratamientos más requeridos.

Lo anterior luego de que se diera a conocer el desabasto de antibióticos tanto en clínicas como en farmacias particulares, lo que afortunadamente no trajo ninguna complicación para quienes buscaban determinado medicamento.

#### Elementos de comunicación a la comunidad

- Por incidencia\*, las entidades más afectadas durante la semana epidemiológica 11 fueron: Zacatecas (551.4) y Tlaxcala (509.5).
- Precedidas por las entidades de: Nayarit (410.8) y Baja California Sur (401.2).
- En esta semana se presenta un decremento en el número de casos del 13.1%, con respecto a la semana 8.
- Las entidades federativas que presentaron el menor decremento de casos de IRA en la semana epidemiológica 11, con respecto a la anterior fueron: Durango (31.9%), Chiapas (23.1%), Puebla (20.2%), Jalisco (10%), Sinaloa (6.3%) y Campeche (2.8%).
- En el canal endémico nacional de la semana epidemiológica 11, se observa que los casos de IRA se encuentran en la zona de Seguridad.