

Matrícula escolar 2023-A por plantel según población

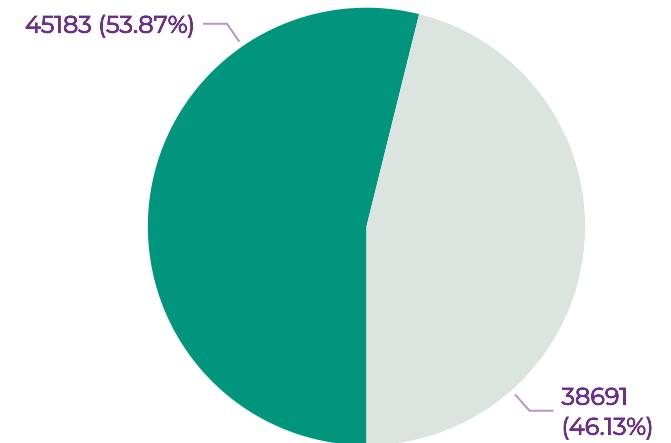
Plantel	Alumnos
01, EL ROSARIO	6,557
02, CIEN METROS "ELISA ACUÑA ROSSETTI"	6,644
03, IZTACALCO	7,096
04, CULHUACÁN "LÁZARO CÁRDENAS"	7,238
05, SATÉLITE	7,220
06, VICENTE GUERRERO	6,552
07, IZTAPALAPA	4,899
08, CUAJIMALPA	2,451
09, ARAGÓN	5,203
10, AEROPUERTO	4,269
11, NUEVA ATZACOALCO	1,856
12, NEZAHUALCÓYOTL	3,380
13, XOCHIMILCO-TEPEPAN "QUIRINO MENDOZA Y CORTÉS"	3,809
14, MILPA ALTA "FIDENCIO VILLANUEVA ROJAS"	1,559
15, CONTRERAS	2,457
16, TLÁHUAC "MANUEL CHAVARRÍA CHAVARRÍA"	3,138
17, HUAYAMILPAS-PEDREGAL	2,476
18, TLILHUACA-AZCAPOTZALCO	2,197
19, ECATEPEC	2,511
20, DEL VALLE "MATÍAS ROMERO"	2,362
COLEGIO DE BACHILLERES	83,874

Matrícula 2023-A por plantel según sexo

Plantel	Sexo	HOMBRE	MUJER	TOTAL
01, EL ROSARIO		2,980	3,577	6,557
02, CIEN METROS "ELISA ACUÑA ROSSETTI"		3,001	3,643	6,644
03, IZTACALCO		3,294	3,802	7,096
04, CULHUACÁN "LÁZARO CÁRDENAS"		3,424	3,814	7,238
05, SATÉLITE		3,230	3,990	7,220
06, VICENTE GUERRERO		3,033	3,519	6,552
07, IZTAPALAPA		2,281	2,618	4,899
08, CUAJIMALPA		1,132	1,319	2,451
09, ARAGÓN		2,397	2,806	5,203
10, AEROPUERTO		1,919	2,350	4,269
11, NUEVA ATZACOALCO		792	1,064	1,856
12, NEZAHUALCÓYOTL		1,595	1,785	3,380
13, XOCHIMILCO-TEPEPAN "QUIRINO MENDOZA Y CORTÉS"		1,823	1,986	3,809
14, MILPA ALTA "FIDENCIO VILLANUEVA ROJAS"		704	855	1,559
15, CONTRERAS		1,158	1,299	2,457
16, TLÁHUAC "MANUEL CHAVARRÍA CHAVARRÍA"		1,423	1,715	3,138
17, HUAYAMILPAS-PEDREGAL		1,145	1,331	2,476
18, TLILHUACA-AZCAPOTZALCO		1,052	1,145	2,197
19, ECATEPEC		1,185	1,326	2,511
20, DEL VALLE "MATÍAS ROMERO"		1,123	1,239	2,362
COLEGIO DE BACHILLERES		38,691	45,183	83,874

Distribución porcentual matrícula 2023-A por sexo

Sexo ● MUJER ● HOMBRE



Matrícula escolar 2023-A por plantel según sexo y turno

Sexo Plantel	HOMBRE			MUJER			TOTAL
	MATUTINO	VESPERTINO	TOTAL	MATUTINO	VESPERTINO	TOTAL	
01, EL ROSARIO	1,444	1,536	2,980	2,201	1,376	3,577	6,557
02, CIEN METROS "ELISA ACUÑA ROSSETTI"	1,462	1,539	3,001	2,448	1,195	3,643	6,644
03, IZTACALCO	1,663	1,631	3,294	2,422	1,380	3,802	7,096
04, CULHUACÁN "LÁZARO CÁRDENAS"	1,810	1,614	3,424	2,590	1,224	3,814	7,238
05, SATÉLITE	1,619	1,611	3,230	2,524	1,466	3,990	7,220
06, VICENTE GUERRERO	1,537	1,496	3,033	2,312	1,207	3,519	6,552
07, IZTAPALAPA	1,264	1,017	2,281	1,828	790	2,618	4,899
08, CUAJIMALPA	628	504	1,132	731	588	1,319	2,451
09, ARAGÓN	1,057	1,340	2,397	1,584	1,222	2,806	5,203
10, AEROPUERTO	923	996	1,919	1,363	987	2,350	4,269
11, NUEVA ATZACOALCO	360	432	792	648	416	1,064	1,856
12, NEZAHUALCÓYOTL	889	706	1,595	1,171	614	1,785	3,380
13, XOCHIMILCO-TEPEPAN "QUIRINO MENDOZA Y CORTÉS"	864	959	1,823	1,326	660	1,986	3,809
14, MILPA ALTA "FIDENCIO VILLANUEVA ROJAS"	334	370	704	542	313	855	1,559
15, CONTRERAS	592	566	1,158	820	479	1,299	2,457
16, TLÁHUAC "MANUEL CHAVARRÍA CHAVARRÍA"	666	757	1,423	1,052	663	1,715	3,138
17, HUAYAMILPAS-PEDREGAL	557	588	1,145	886	445	1,331	2,476
18, TLILHUACA-AZCAPOTZALCO	507	545	1,052	777	368	1,145	2,197
19, ECATEPEC	595	590	1,185	857	469	1,326	2,511
20, DEL VALLE "MATÍAS ROMERO"	489	634	1,123	812	427	1,239	2,362
COLEGIO DE BACHILLERES	19,260	19,431	38,691	28,894	16,289	45,183	83,874



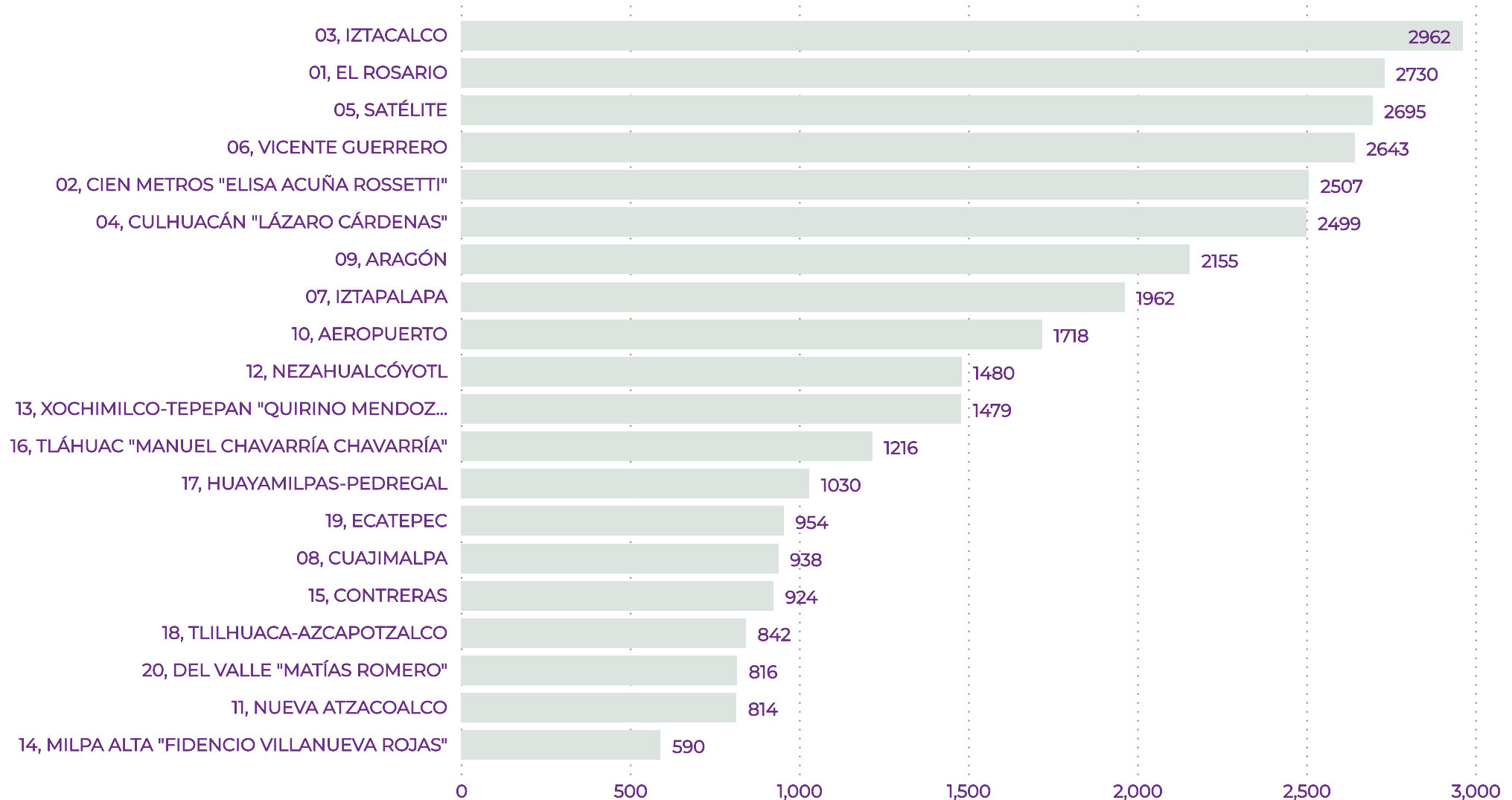
Matrícula escolar 2023-A por plantel según sexo y semestre

Sexo Plantel	HOMBRE				MUJER				TOTAL
	2	4	6	TOTAL	2	4	6	TOTAL	
01, EL ROSARIO	1,345	856	779	2,980	1,385	1,171	1,021	3,577	6,557
02, CIEN METROS "ELISA ACUÑA ROSSETTI"	1,217	919	865	3,001	1,290	1,208	1,145	3,643	6,644
03, IZTACALCO	1,414	961	919	3,294	1,548	1,126	1,128	3,802	7,096
04, CULHUACÁN "LÁZARO CÁRDENAS"	1,216	1,135	1,073	3,424	1,283	1,250	1,281	3,814	7,238
05, SATÉLITE	1,274	1,039	917	3,230	1,421	1,389	1,180	3,990	7,220
06, VICENTE GUERRERO	1,339	953	741	3,033	1,304	1,173	1,042	3,519	6,552
07, IZTAPALAPA	951	723	607	2,281	1,011	839	768	2,618	4,899
08, CUAJIMALPA	443	346	343	1,132	495	461	363	1,319	2,451
09, ARAGÓN	1,011	753	633	2,397	1,144	865	797	2,806	5,203
10, AEROPUERTO	799	609	511	1,919	919	743	688	2,350	4,269
11, NUEVA ATZACOALCO	360	229	203	792	454	338	272	1,064	1,856
12, NEZAHUALCÓYOTL	710	434	451	1,595	770	484	531	1,785	3,380
13, XOCHIMILCO-TEPEPAN "QUIRINO MENDOZA Y CORTÉS"	762	563	498	1,823	717	652	617	1,986	3,809
14, MILPA ALTA "FIDENCIO VILLANUEVA ROJAS"	270	258	176	704	320	270	265	855	1,559
15, CONTRERAS	450	411	297	1,158	474	439	386	1,299	2,457
16, TLÁHUAC "MANUEL CHAVARRÍA CHAVARRÍA"	585	494	344	1,423	631	644	440	1,715	3,138
17, HUAYAMILPAS-PEDREGAL	502	350	293	1,145	528	417	386	1,331	2,476
18, TLILHUACA-AZCAPOTZALCO	417	355	280	1,052	425	410	310	1,145	2,197
19, ECATEPEC	460	392	333	1,185	494	442	390	1,326	2,511
20, DEL VALLE "MATÍAS ROMERO"	403	367	353	1,123	413	414	412	1,239	2,362
COLEGIO DE BACHILLERES	15,928	12,147	10,616	38,691	17,026	14,735	13,422	45,183	83,874

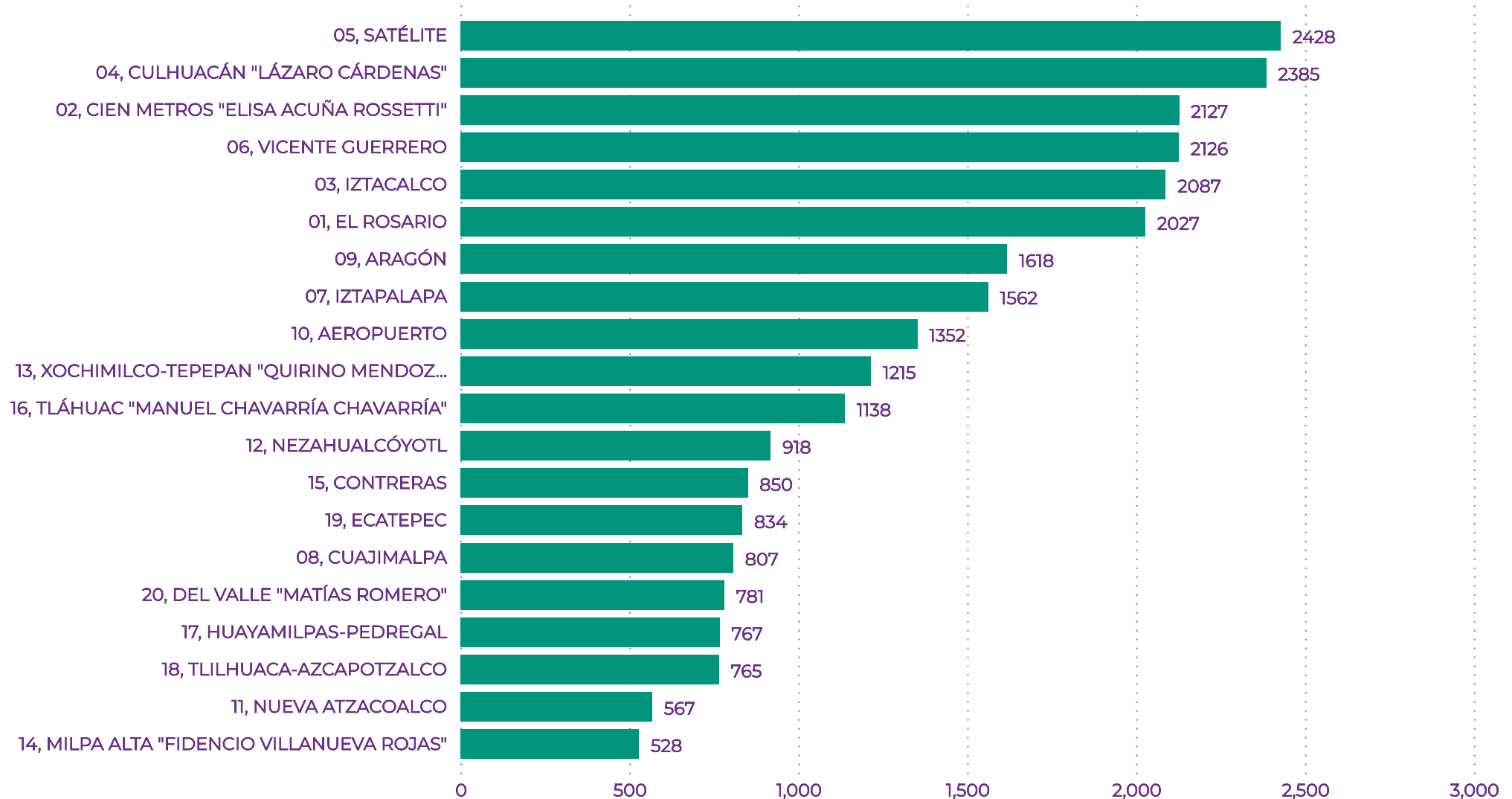
Matrícula escolar 2023-A por plantel según semestre

Plantel	2	4	6	TOTAL
01, EL ROSARIO	2,730	2,027	1,800	6,557
02, CIEN METROS "ELISA ACUÑA ROSSETTI"	2,507	2,127	2,010	6,644
03, IZTACALCO	2,962	2,087	2,047	7,096
04, CULHUACÁN "LÁZARO CÁRDENAS"	2,499	2,385	2,354	7,238
05, SATÉLITE	2,695	2,428	2,097	7,220
06, VICENTE GUERRERO	2,643	2,126	1,783	6,552
07, IZTAPALAPA	1,962	1,562	1,375	4,899
08, CUAJIMALPA	938	807	706	2,451
09, ARAGÓN	2,155	1,618	1,430	5,203
10, AEROPUERTO	1,718	1,352	1,199	4,269
11, NUEVA ATZACOALCO	814	567	475	1,856
12, NEZAHUALCÓYOTL	1,480	918	982	3,380
13, XOCHIMILCO-TEPEPAN "QUIRINO MENDOZA Y CORTÉS"	1,479	1,215	1,115	3,809
14, MILPA ALTA "FIDENCIO VILLANUEVA ROJAS"	590	528	441	1,559
15, CONTRERAS	924	850	683	2,457
16, TLÁHUAC "MANUEL CHAVARRÍA CHAVARRÍA"	1,216	1,138	784	3,138
17, HUAYAMILPAS-PEDREGAL	1,030	767	679	2,476
18, TLILHUACA-AZCAPOTZALCO	842	765	590	2,197
19, ECATEPEC	954	834	723	2,511
20, DEL VALLE "MATÍAS ROMERO"	816	781	765	2,362
COLEGIO DE BACHILLERES	32,954	26,882	24,038	83,874

Matrícula escolar 2023-A por plantel según 2do. semestre



Matrícula escolar 2023-A por plantel según 4to. semestre



Matrícula escolar 2023-A por plantel según 6to. semestre

