

INFORMACIÓN RELEVANTE:
INFECCIONES RESPIRATORIAS AGUDAS.

Fuente: Dirección General de Epidemiología (DGE)

- Por incidencia*, las entidades más afectadas durante la semana epidemiológica 10 fueron:

Zacatecas (590.9) y Tlaxcala (546.4).

- Precedidas por las entidades de: Baja California Sur (445.5), Nayarit (415.3) y Hidalgo (399) .
- En esta semana se presenta un decremento en el número de casos del 7.1%, con respecto a la semana 7.
- Las entidades federativas que presentaron el menor decremento de casos de IRA en la semana epidemiológica 10, con respecto a la anterior fueron: Aguascalientes (36.9%), Puebla (29.9%), Chiapas (27.7%), Jalisco (27.2%), Querétaro (11.3%), Yucatán (9.5%), Morelos (8.7%) y Baja California (7.5%) .
- En el canal endémico nacional de la semana epidemiológica 10, se observa que los casos de IRA se encuentran en la zona de Seguridad.

Información relevante

Tabla 1:

Las entidades federativas que presentaron el menor decremento de casos de IRA en la semana epidemiológica 10, con respecto a la anterior fueron:

Aguascalientes	(36.9 %)
Puebla	(29.9 %)
Chiapas	(27.7 %)
Jalisco	(27.2 %)
Querétaro	(11.3 %)
Yucatán	(9.5 %)
Morelos	(8.7 %)
Baja California	(7.5 %)

Figura 1:

Por incidencia*, las entidades más afectadas durante la semana epidemiológica 10 fueron:

Zacatecas	(590.9)
Tlaxcala	(546.4)

Precedidas por las entidades de: Baja California Sur (445.5), Nayarit (415.3) y Hidalgo (399) .

En la semana epidemiológica 10, a nivel nacional se notificaron 279 casos nuevos de IRA por cada 100,000 habitantes.

En esta semana se presenta un decremento en el número de casos del 7.1%, con respecto a la semana 7.

Gáfica 1:

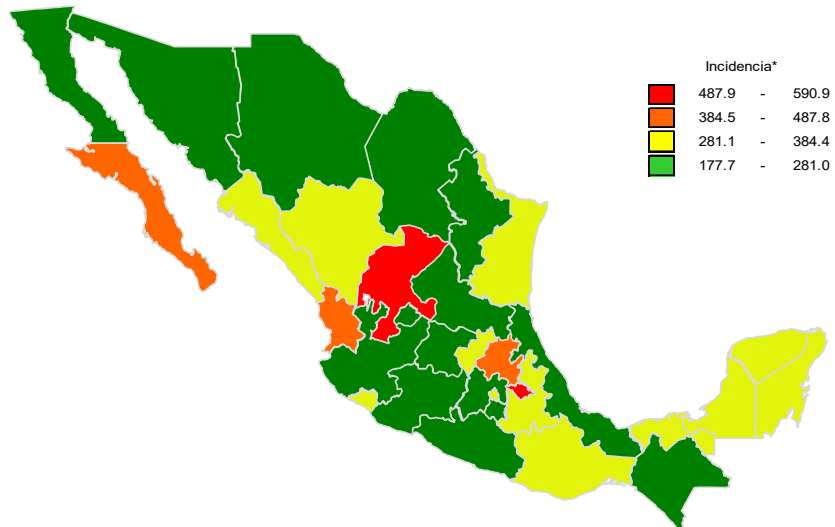
En el canal endémico nacional de la semana epidemiológica 10, se observa que los casos de IRA se encuentran en la zona de Seguridad.

*Incidencia semanal por 100,000 habitantes.

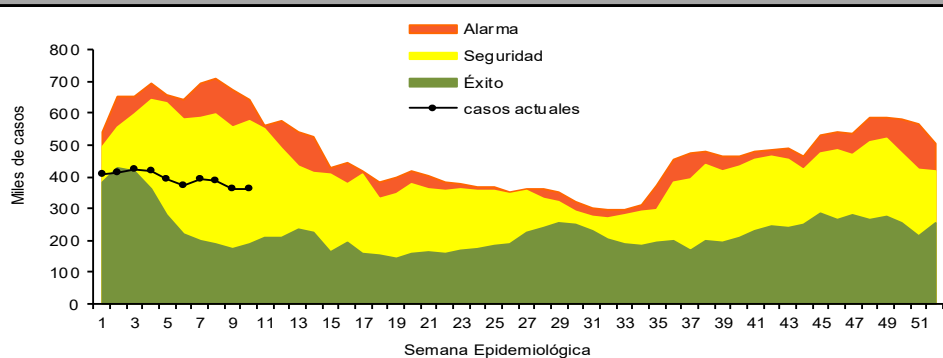
Tabla 1. Comparativo de incidencia* de infección Respiratoria Aguda (IRA) desde la semana , 6 hasta la semana 10 de 2023 por entidad federativa, México.

Entidad	Semana Epidemiológica					Entidad	Semana Epidemiológica				
	6	7	8	9	10		6	7	8	9	10
Aguascalientes	301.9	296.6	301.8	284.1	278.8	Morelos	250.5	261.3	278.5	276.9	271.9
Baja California	261.4	261.1	251.0	222.5	216.2	Nayarit	422.9	462.4	442.1	401.5	415.3
Baja California Sur	413.2	452.5	440.7	462.3	445.5	Nuevo León	249.3	295.4	283.3	235.1	226.6
Campeche	287.4	341.1	316.0	328.8	315.2	Oaxaca	321.9	329.8	331.0	302.2	281.4
Coahuila	259.8	276.6	275.9	223.8	219.6	Puebla	309.3	324.7	328.3	315.6	309.4
Colima	335.9	335.3	349.8	340.9	297.7	Querétaro	373.8	382.0	387.4	365.2	384.3
Chiapas	182.0	192.4	195.8	187.2	177.7	Quintana Roo	319.4	316.9	354.3	309.6	325.2
Chihuahua	314.7	310.7	276.5	279.7	275.3	San Luis Potosí	287.7	319.6	328.0	283.4	274.1
Ciudad de México	336.7	351.6	350.3	335.1	344.3	Sinaloa	327.8	369.4	367.7	331.0	332.5
Durango	314.2	335.1	327.0	280.6	293.8	Sonora	267.6	283.1	256.2	259.4	261.9
Guanajuato	281.8	293.6	284.9	258.8	268.1	Tabasco	333.1	387.6	416.3	362.7	373.5
Guerrero	263.8	242.3	235.8	260.4	234.5	Tamaulipas	349.2	366.4	357.2	311.6	291.8
Hidalgo	378.5	365.8	379.7	356.1	399.0	Tlaxcala	541.7	530.4	551.8	518.4	546.4
Jalisco	213.0	221.8	228.0	213.0	216.2	Veracruz	203.2	228.8	241.8	223.4	235.2
México	244.6	256.9	265.6	234.6	243.9	Yucatán	300.0	346.7	303.8	320.1	318.6
Michoacán	253.1	269.6	261.7	256.2	239.5	Zacatecas	671.0	657.6	614.2	581.7	590.9
						Nacional	285.2	300.2	299.7	277.8	278.9

Figura 1. Incidencia* de IRA durante la semana, 10 de 2023 por entidad federativa, México.



Gráfica 1. Casos notificados de IRA, México 2018 - 2023.



Información relevante

Gráfica 2:

Con respecto al mismo período del año anterior se presenta un incremento del 90.6% en el número de casos.

Gráfica 3:

La tasa de *incidencia nacional acumulada hasta la semana epidemiológica 10 en menores de un año es de 19,985 casos y en el grupo de de 1 a 4 años es de 13,111

La razón de tasas de incidencia hombre-mujer es de 1.3.

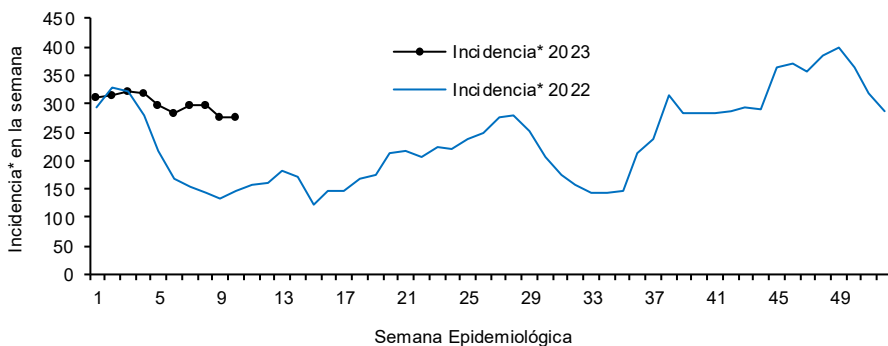
El 57% de los casos se presentaron en el sexo femenino.

*Incidencia semanal por 100,000 habitantes.

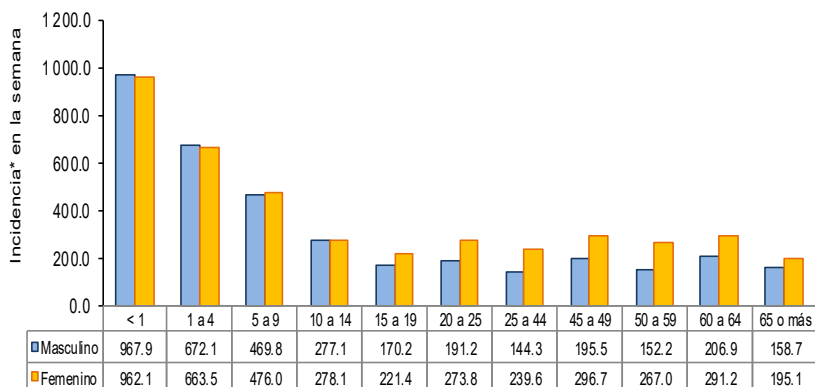
Fuente: SINAVE / DGE / SALUD.

Sistema de Notificación Semanal de casos Nuevos, acceso 45008.

Gráfica 2. Comparativo de incidencia* de IRA, por semana epidemiológica, México 2022 - 2023.



Gráfica 3. Incidencia de IRA durante la semana epidemiológica 10, México 2023.



Noticias relevantes

<https://www.milenio.com/politica/comunidad/reconocen-alza-en-consultas-por-infecciones-respiratorias-en-nl>

Es complicado atribuir alza de consultas médicas a la contaminación: Salud en NL

Tras reiterar que es "complicado" correlacionar que la contaminación sea el factor, la Secretaría de Salud en Nuevo León reconoció que este año existe un alza en las consultas, en las infecciones respiratorias y en las alergias. Sin embargo, recalzó Alma Rosa Marroquín Escamilla como autoridad no pueden determinar que exclusivamente se deba a la mala calidad del aire.

Mientras que, según la titular de la dependencia estatal, por el caso específico del domingo relacionado con la refinería de Cadereyta solo tuvieron 6 llamadas de emergencia.

"En relación al tema específico del fin de semana solo recibimos 6 llamadas al 911, no fueron llamadas de crisis, ningún paciente fue hospitalizado. Y las consultas en emergencias que especialmente obedecen a padecimientos respiratorios, es complicado asumirlo o correlacionarlo directamente porque estamos en el mes de las infecciones por virus en los niños", dijo.

Entonces no podríamos exclusivamente determinar que es a causa de la contaminación, sin embargo, sí hay un incremento respecto a los años anteriores", expresó. En ese mismo sentido, la funcionaria estatal afirmó que en la época actual existe, además de la contaminación, la llegada de la primavera, una época ligada a las infecciones por virus.

"El riesgo de enfermedad respiratoria, como es múltiple, no lo podemos exclusivamente adjudicar a la contaminación. Entonces ahorita está la contaminación, está el inicio de la primavera, y por otro lado están las infecciones respiratorias que tienen un agente que las causa, que casi siempre en esta época se trata de virus", precisó.

Elementos de comunicación a la comunidad

- Por incidencia*, las entidades más afectadas durante la semana epidemiológica 10 fueron: Zacatecas (590.9) y Tlaxcala (546.4).
- Precedidas por las entidades de: Baja California Sur (445.5), Nayarit (415.3) y Hidalgo (399).
- En esta semana se presenta un decremento en el número de casos del 7.1%, con respecto a la semana 7.
- Las entidades federativas que presentaron el menor decremento de casos de IRA en la semana epidemiológica 10, con respecto a la anterior fueron: Aguascalientes (36.9%), Puebla (29.9%), Chiapas (27.7%), Jalisco (27.2%), Querétaro (11.3%), Yucatán (9.5%), Morelos (8.7%) y Baja California (7.5%).
- En el canal endémico nacional de la semana epidemiológica 10, se observa que los casos de IRA se encuentran en la zona de Seguridad.