

BALANCE MUNDIAL DE AZÚCAR (Oct – Sep)

FEBRERO 2023

Información de la International Sugar Organization (ISO)



AGRICULTURA

SECRETARÍA DE AGRICULTURA Y DESARROLLO RURAL



CONADESUCA

COMITÉ NACIONAL PARA EL DESARROLLO
SUSTENTABLE DE LA CAÑA DE AZÚCAR



2023
AÑO DE
Francisco
VILLA

EL REVOLUCIONARIO DEL PUEBLO

MERCADO MUNDIAL DEL AZÚCAR

Balance Mundial Azucarero (Oct / Sep)
ciclos 2016/17 a 2022/23 (est)

miles de toneladas, (tel quel)



CONADESUCA

COMITÉ NACIONAL PARA EL DESARROLLO
SUSTENTABLE DE LA CAÑA DE AZÚCAR

Variable	%Var (a) / (b)	2022/23 (a)	2021/22 (b)	2020/21	2019/20	2018/19	2017/18	2016/17
Producción	4.58	180,431	172,526	168,946	168,982	174,435	179,828	169,073
Consumo	0.86	176,280	174,773	169,708	169,032	169,736	170,420	172,683
Superávit / Déficit	184.74	4,151	-2,247	-762	-50	4,699	9,408	-3,610
Demanda de importación	-0.16	63,863	63,968	65,097	66,120	58,345	64,103	66,512
Disponibilidad exportable	0.27	64,548	64,372	64,332	65,778	57,823	63,460	65,442
Inventarios finales	3.47	103,386	99,920	102,564	102,446	101,632	96,543	86,492
Relación Inventario / Consumo (%)	2.58	58.65	57.17	60.44	60.61	59.88	56.65	50.09



RESUMEN, CICLO 2022/23



CONADESUCA

COMITÉ NACIONAL PARA EL DESARROLLO SUSTENTABLE DE LA CAÑA DE AZÚCAR

Ciclo 2022/23 miles de toneladas, (tel quel)

Variable	%Var (a) / (b)	feb-23 (a)	nov-22 (b)
Producción	-0.94	180,431	182,142
Consumo	0.18	176,280	175,957
Superávit / Déficit	-67.11	4,151	6,185
Demanda de importación	2.86	63,968	62,191
Disponibilidad exportable	2.98	64,372	62,512
Inventarios finales	3.17	99,920	96,852
Rel. Inventario / Consumo (%)	2.90	57.17	55.56

- ✓ Los **precios mundiales del azúcar** se han recuperado a partir de **agosto 2020** hasta llegar al **valor máximo observado en los últimos 5 ciclos azucareros** en **febrero 2023** con un valor de **21.40 US dólar/libra**. En este sentido, en **febrero 2023** se ubicó **7.29% superior** a la media registrada en el mes inmediato anterior de 19.95 US Cts/Lb y **17.58% por arriba** del promedio de febrero 2022.
- ✓ Con base en el tercer estimado de la ISO, la producción mundial de azúcar para el ciclo 2022/23 se espera sea de 180.431 millones de toneladas (mt), una disminución de 1.711 mt toneladas respecto del pronóstico de 182.142 mt de noviembre 2022. Esta baja se explica principalmente por la revisión que realizó la ISO a los balances estimados de 23 países. Cabe precisar que el decremento se presentaría principalmente en India, México, Reino Unido, Egipto, Unión Europea, Australia, Bielorrusia, Francia, China, Vietnam, Ucrania y Rusia ; mientras que los incrementos se darían en Brasil, E.U.A., Sudán, Kenia, Esuatini, Dinamarca, Kirguistán, Luxemburgo y España.
- ✓ La ISO aumentó el consumo global de azúcar en 2022/23, al pasar de 175.957 mt en noviembre 2022 a 176.280 millones en febrero. Con ello, se mantendría por tercer ciclo azucarero con una tasa de crecimiento positiva respecto al ciclo inmediato precedente.
- ✓ Con lo anterior, la relación producción / consumo de azúcar se mantuvo en un superávit al pasar de 6.185 mt a 4.155 mt. De cumplirse el estimado, se ubicaría en superávit después de 3 ciclos azucareros.
- ✓ La demanda de importación se ajustaría al alza en 1.777 mt en comparación a lo observado en la proyección de noviembre, para ubicarse en 63.968 mt.
- ✓ Con la disminución en la producción mundial, se proyecta que las exportaciones sean de 64.372 mt, un aumento de 1.860 mt respecto del estimado de noviembre. Sin embargo, la estimación de febrero representaría una tasa de crecimiento de 0.27% respecto al ciclo 2021/22.
- ✓ Las existencias finales se ubican en 99.920 mt, 3.068 mt superiores a los inventarios finales estimados en noviembre.
- ✓ La relación Inventario / Consumo aumentaría en 2.90%, al registrar un nivel de 57.17%, contra el estimado de noviembre de 55.56%.



MERCADO MUNDIAL DEL AZÚCAR

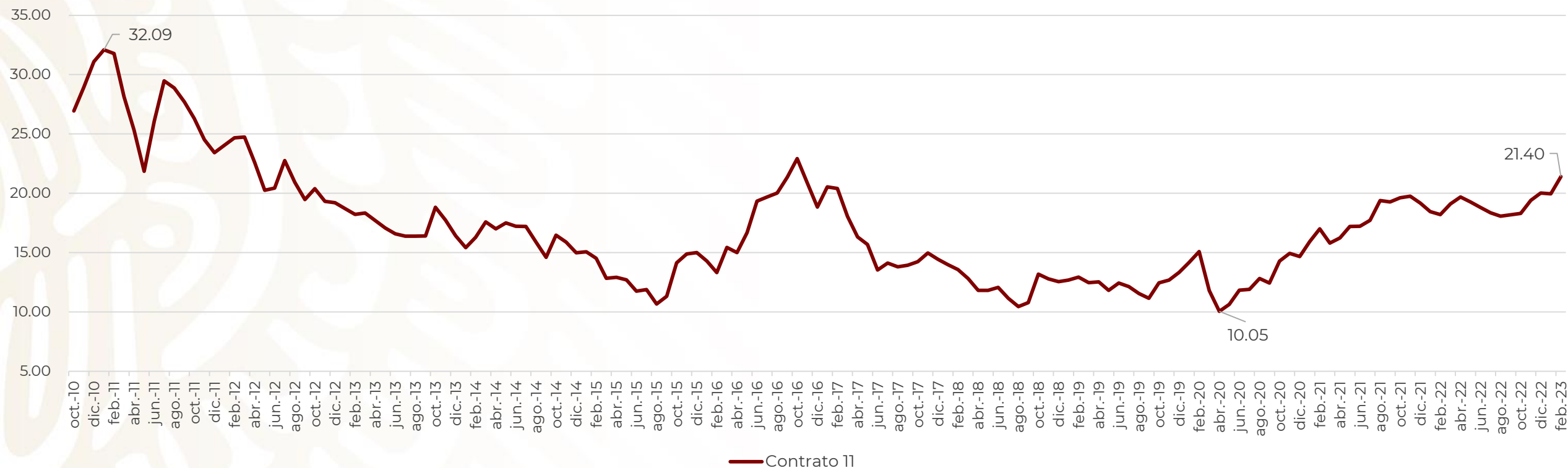
- Precios -



CONADESUCA

COMITÉ NACIONAL PARA EL DESARROLLO SUSTENTABLE DE LA CAÑA DE AZÚCAR

Precio del contrato de futuros 11 (azúcar crudo) (US Cts/lb)



CONTRATO # 11 (C11): Contrato de referencia para el comercio mundial del azúcar crudo.

✓ El precio promedio del Contrato 11 en el presente ciclo (del 1 de octubre de 2022 al 28 de febrero de 2023) se ubica en 19.81 US Cts/DII, 4.07% superior del precio promedio en el mismo periodo del ciclo pasado, de 19.04 US Cts/DII. Cabe precisar que el valor de **febrero 2023 se ubicó como el valor máximo promedio observado en los últimos 5 ciclos azucareros.**



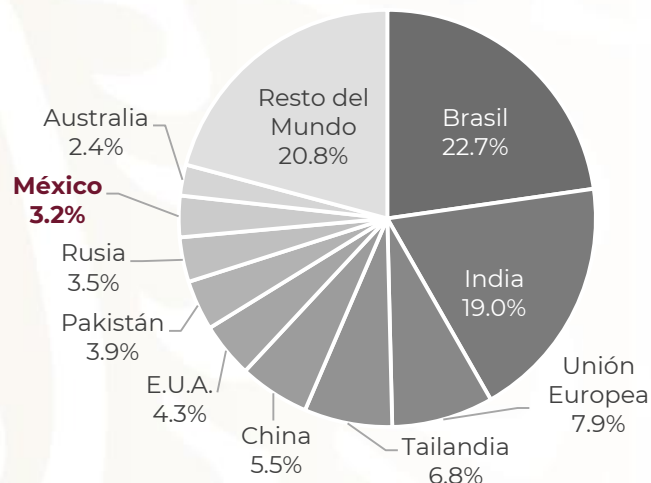
PRINCIPALES PARTICIPANTES DEL BALANCE MUNDIAL, CICLO 2022/23



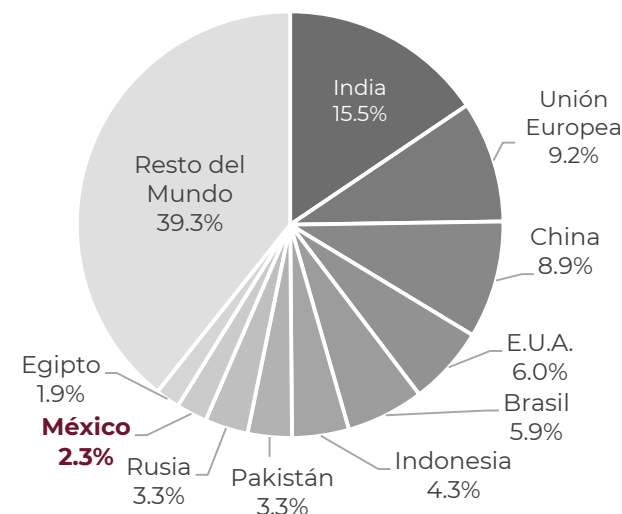
CONADESUCA

COMITÉ NACIONAL PARA EL DESARROLLO SUSTENTABLE DE LA CAÑA DE AZÚCAR

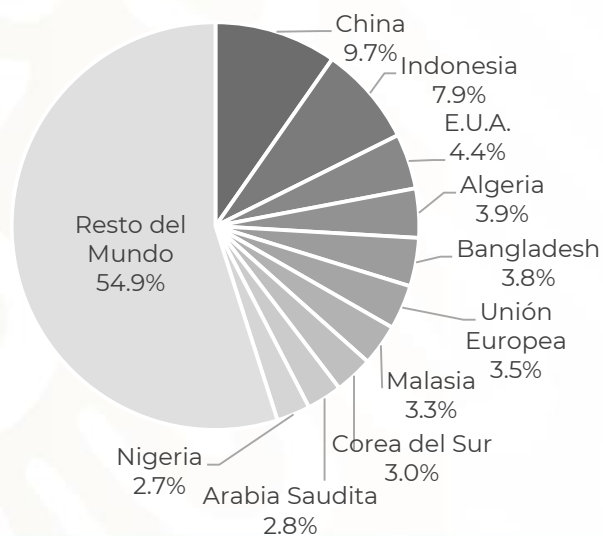
PRODUCCIÓN = 180.4 MILLONES DE TONELADAS



CONSUMO = 176.3 MILLONES DE TONELADAS



IMPORTACIONES = 63.9 MILLONES DE TONELADAS



EXPORTACIONES = 64.5 MILLONES DE TONELADAS

