AGRICULTURA
SECRETARÍA DE AGRICULTURA Y DESARROLLO RURAL

SIAP
SERVICIO DE INFORMACIÓN AGROALIMENTARIA Y PESQUERA

Precios internacionales de productos agrícolas Febrero 2023

- Maíz blanco y amarillo
- Trigo suave
- Sorgo amarillo
- Frijol americano
- Soya
- Café verde
- Algodón
- Azúcar
- Arroz

Maíz blanco y amarillo (dólares/ton)

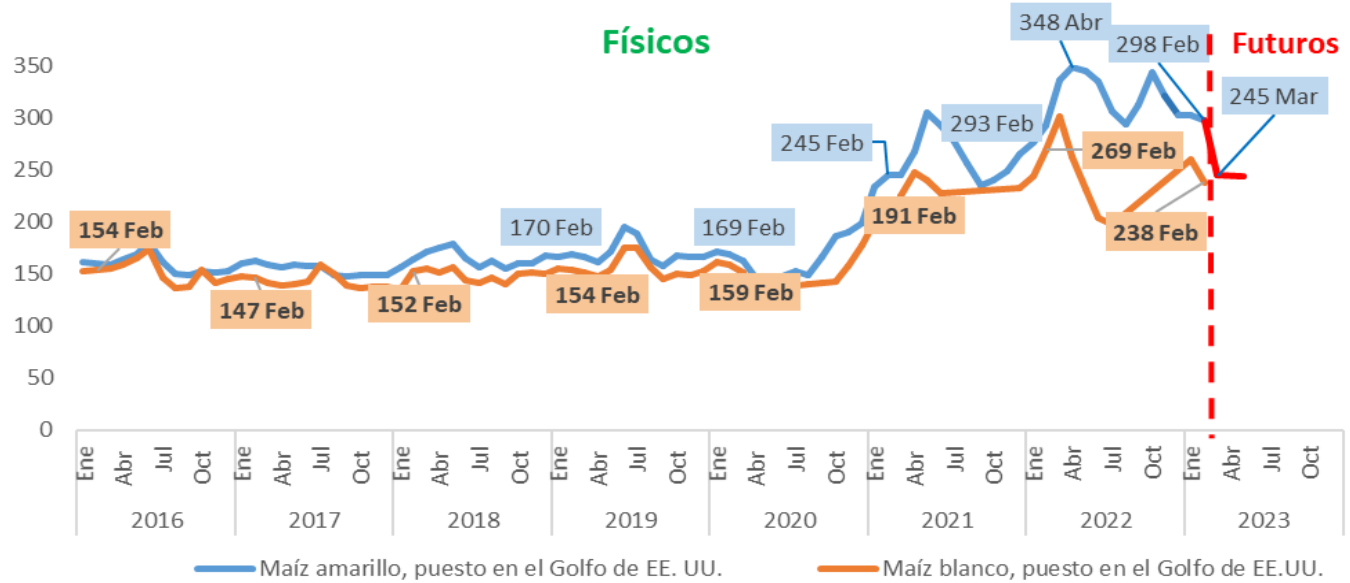

Fuente: SIAP, con datos de Agricultural Marketing Service, USDA; FAO; y CME.

- El precio internacional de maíz amarillo fue de 298.18 dólares por tonelada, durante febrero de 2023, significa una caída mensual de 1.5%, se identifica de noviembre de 2022 a febrero de 2023 una variación mensual promedio negativa en 3.4%; en tanto que la variación anual positiva de 1.9%, siendo el menor incremento anual desde agosto de 2020. La proyección del USDA para el ciclo 2022/23, realizada en marzo de 2023, señala que la producción mundial podrían ser de 1,148 millones de toneladas de maíz grano, sin distinguir por variedad; esto es, una caída de 5.6% vs el ciclo 2021/22. Con la principal caída en Ucrania, ya que se espera que obtenga 27 millones de toneladas, lo que significa un desplome de 36% respecto de lo conseguido el ciclo anterior. Por lo que sus exportaciones caerían 13%. En el caso de EE.UU., su producción podría ser de 349 millones de toneladas al cierre de 2022/23, lo que representa 9% por debajo de lo logrado en 2021/22.

Trigo suave (dólares/ton)

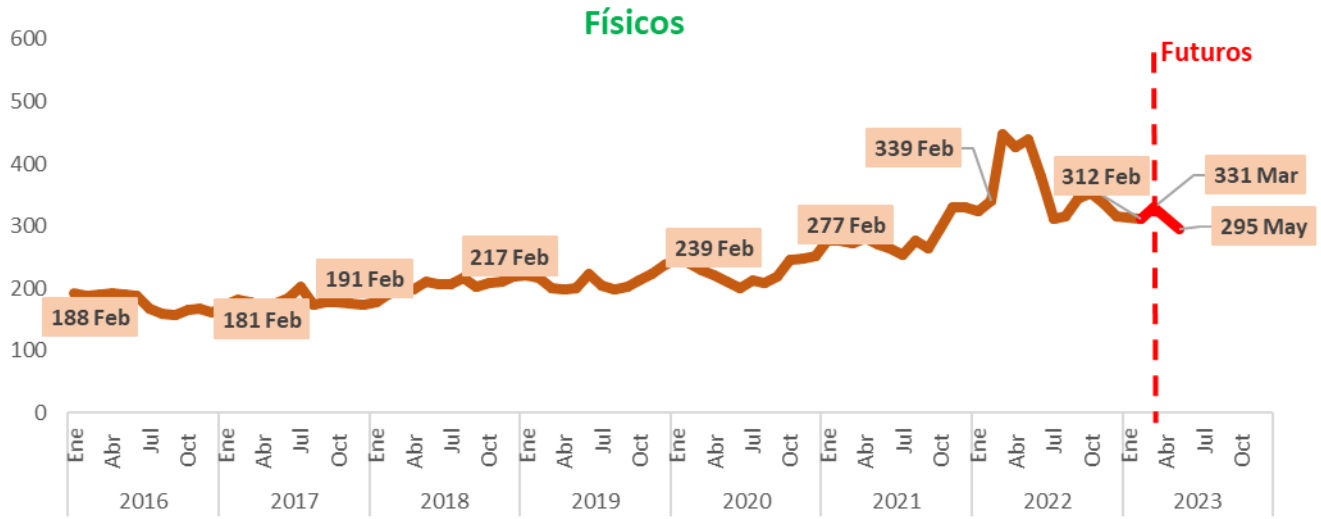

Fuente: SIAP, con datos de World Bank and Chicago Mercantile Exchange.

- La cotización internacional de trigo grano de EE.UU. (invierno rojo, no. 2, suave), durante febrero de 2023, fue de 311.89 dólares por tonelada, es una caída anual de 8.1% y una mensual de 0.5%. Con ello se acumulan tres disminuciones anuales consecutivas y cuatro mensuales. Parece que se termina la escalada de incrementos, iniciada a mediados de 2021 y que se mantuvo hasta principios de 2022. Para marzo de 2023 el escenario es algo optimista, ya que la última estimación del USDA, realizada en dicho mes, señala que para el ciclo de mercado 2022/23, se podrían cosechar 789 millones de toneladas; 5.1 millones más respecto de lo proyectado un mes antes y significa 1.2% más respecto del ciclo anterior. Se prevé que EE.UU. logre 44.9 millones de toneladas al cierre de 2022/23, lo que significa un incremento de 0.2%, por lo que podría importar 3.3 millones de toneladas, 26.3% más que lo requerido en el ciclo precedente, además de disminuir sus exportaciones 3.2%, para dejarlas en 21 millones de toneladas.

Sorgo amarillo (dólares/ton)

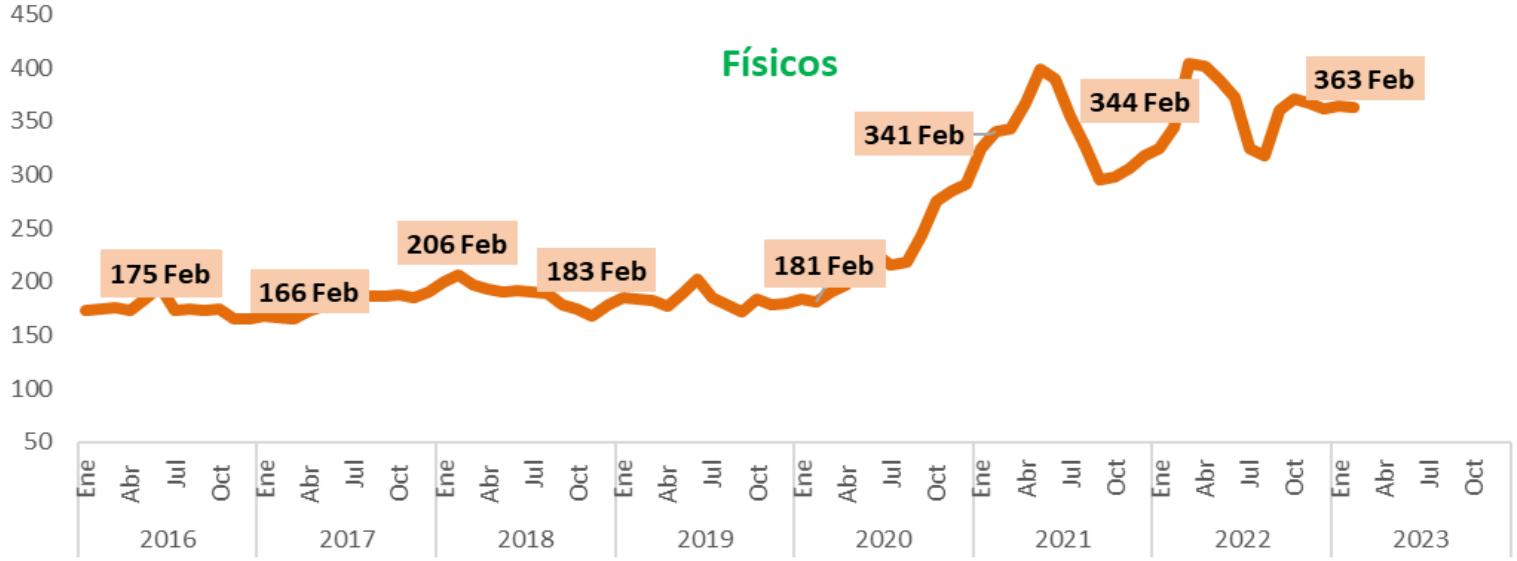

Fuente: SIAP, con datos del Banco Mundial (World Bank). A partir de noviembre de 2020 la fuente es FAO.

El referente de sorgo amarillo de EE.UU., No. 2, cotizado F.O.B. en puertos del Golfo, durante febrero de 2023, fue de 363 dólares por tonelada, 0.6% menos que el mes previo y 5.4% por arriba del año anterior. El promedio de la variación anual de enero de 2022 a febrero de 2023 fue de 7.8%. En cuanto a la producción en EE.UU., el USDA reportó, en su estimado de marzo de 2023, 188 millones de bushels para el cierre de 2022/23; 58% menos frente al ciclo 2021/22, resultado de disminuciones de 40% en el rendimiento, 13.7% en el área plantada y 29% en la superficie cosechada. El ciclo comercial inició el primero de septiembre de 2022 y se encuentra a la mitad de su evolución, por lo que las expectativa puede cambiar. El USDA señala que al cierre de 2021/22 el precio pagado al agricultor estadounidense fue de 5.94 dólares por bushel, 18% más que lo recibido en el ciclo precedente y para 2022/23 se proyecta un precio de 6.90 dólares por bushel, 16% más que en el periodo anterior.

Frijol americano (dólares/ton)

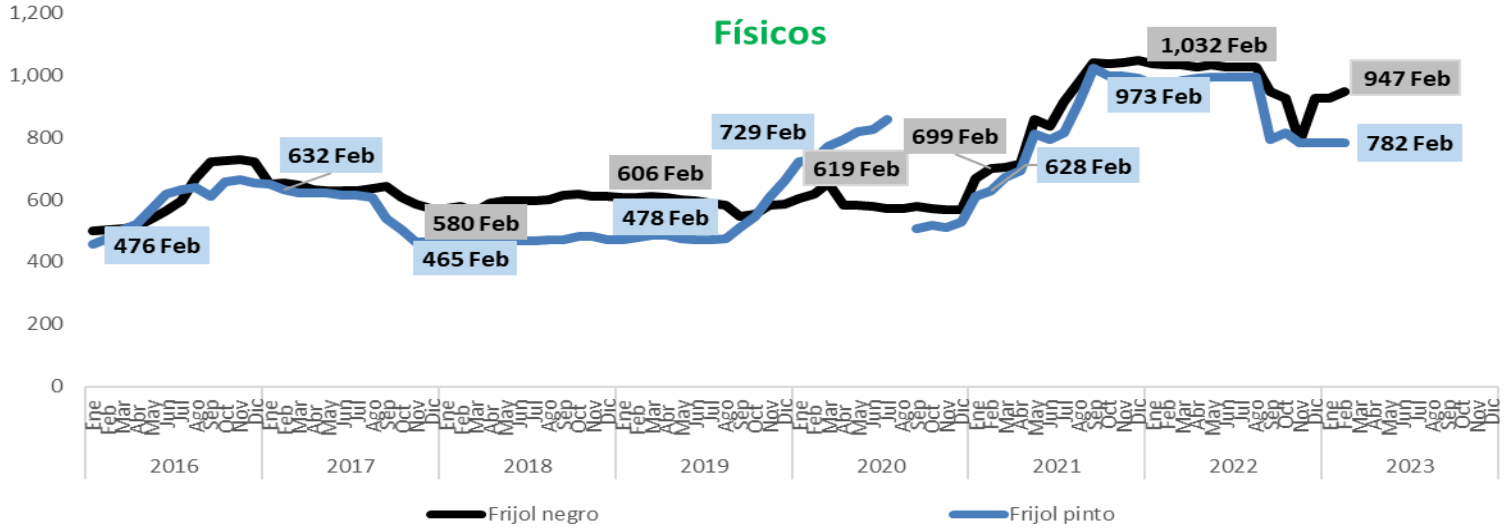

Nota: Para frijol negro se toman los promedios simples del nivel de oferta (Bid level) al productor, en las ciudades:Michigan, Mi; y, North Dakota/Minnesota. Para frijol pinto se toman los promedios simples del nivel de oferta (Bid level) al productor, en las ciudades: Idaho/Washington, Co; North Dakota/Minnesota, Co; Northeast Colorado, Co; y, Southwest Nebraska/Southeast Wyoming, Co. En caso de no estar disponibles las ciudades señaladas, sólo se toma el promedio de la(s) ciudad(es) que lo reportan.
Fuente: SIAP, con datos de USDA/AMS.

- El precio internacional de frijol negro, con nivel de oferta al productor, en las ciudades de Michigan y North Dakota/Minessota, en febrero de 2023, es de 947.17 dólares por tonelada, equivalente a una caída anual de 8.3% y un incremento mensual de 2.4%, con ello se acumula el sexto mes consecutivo con incrementos anuales.

- El frijol pinto, con nivel de oferta al productor, cotizado en principales ciudades de EE.UU., registró en febrero de 2023, un precio de 782 dólares por tonelada; se mantiene sin cambio respecto al similar de los cuatro meses previos.

Soya amarilla (dólares/ton)

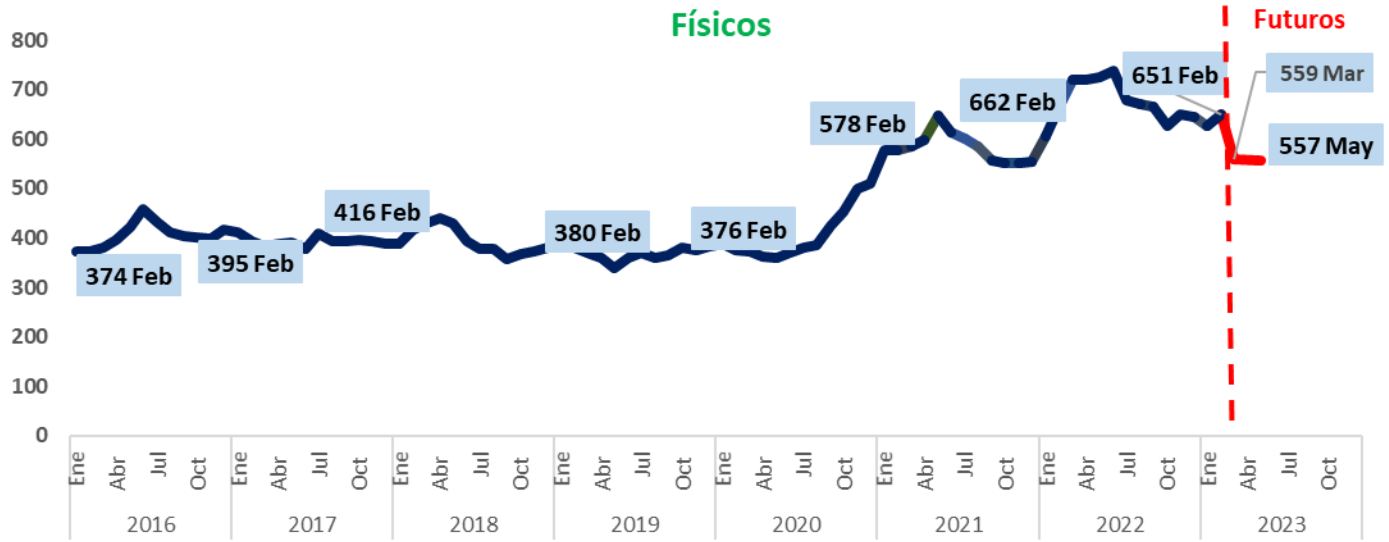

Fuente: SIAP, con datos del Banco Mundial, desde enero de 2021 corresponden a soya amarilla #2 del Golfo de EEUU, CIF en Rotterdam; de diciembre de 2007 a diciembre de 2020 es soya amarilla #2, CIF Rotterdam.

- El precio internacional de soya amarilla #2 de exportación, registrada en el Golfo de EE.UU., en febrero de 2023, fue de 651.12 dólares por tonelada, significa una caída anual de 1.6%, luego de que se mantuviera con incrementos, desde febrero de 2020 cuando disminuyó 1.2%; aunque aumentó 3.9% en comparativo mensual, pero el promedio de la variación mensual de julio de 2022 a enero de 2023 fue negativo en 2.2%. La estimación de producción mundial, marzo de 2023 del USDA, para el cierre de 2022/23 es de 375.2 millones de toneladas; casi ocho millones menos respecto del estimado un mes antes, que se suman a los cinco millones menos que lo proyectado hace dos meses; no obstante aun representa un incremento de 4.7% vs lo logrado en 2021/22. China es el mayor importador de soya del mundo, con 59% del total. Se espera que al cierre de 2022/23 las mayores aportaciones a las cosechas mundiales de soya sean de Brasil (41%), Estados Unidos (31%) y Argentina (9%).

Café verde (dólares/ton)

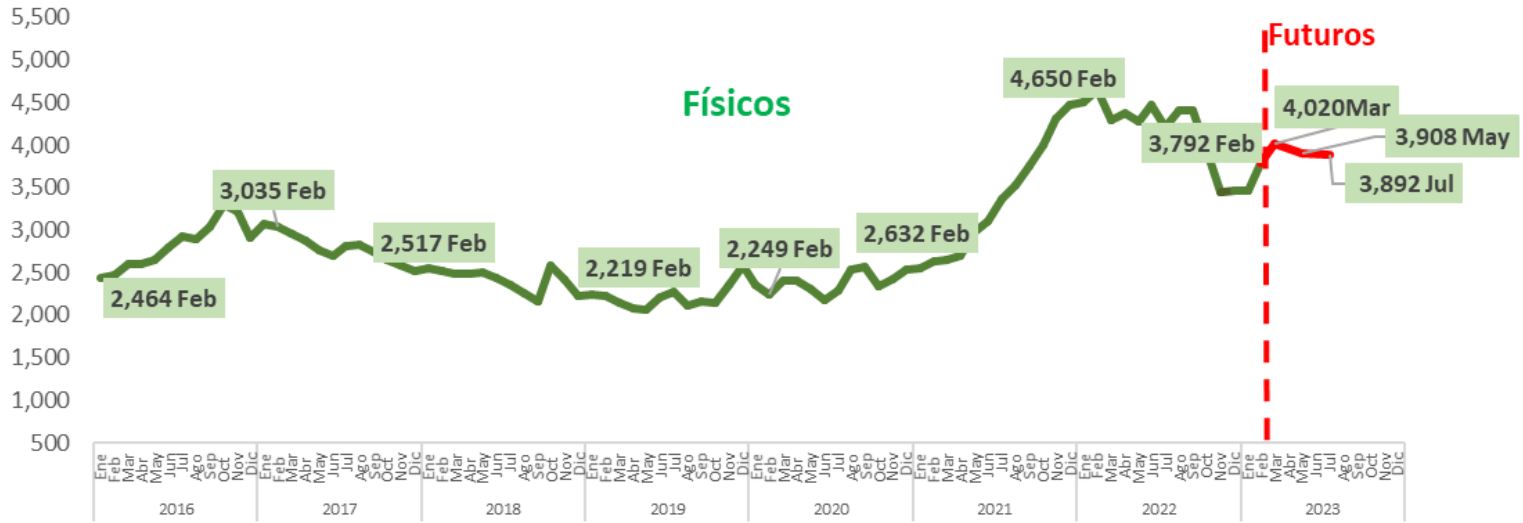

Fuente: SIAP, con datos de: New York Board of Trade (NYBOT); ICE; Coffee, Sugar and Cocoa Exchange, Inc. (CSCE); Futures. Trading Charts; e International Coffee Organization (ICO).

- La cotización internacional de café verde, registrada por el International Coffee Organization, por medio de su indicador Compuesto (I-CIP), durante febrero de 2023, fue de 3,792 pesos por tonelada; 18.5% menos que un año antes, esto representa la quinta caída continua en comparativo anual, aunque incrementó 9.6% respecto al mes previo. No obstante, desde enero de 2022 el promedio de las variaciones mensuales ha sido negativo en un punto porcentual. El comportamiento del precio observó incrementos para sus diversos componentes, al pasar de enero a febrero de 2023, las mezclas colombianas y otras mezclas aumentaron 8.9 y 11.1%, al llegar a 238.39 y 229.73 centavos de dólar por libra, respectivamente. Las presentaciones Brasileñas y las Robustas, ganaron 14.8 y 8.3%, alcanzando en febrero de 2023 un promedio de 195.18 y 103.93 centavos de dólar por libra.

Algodón (dólares/ton)

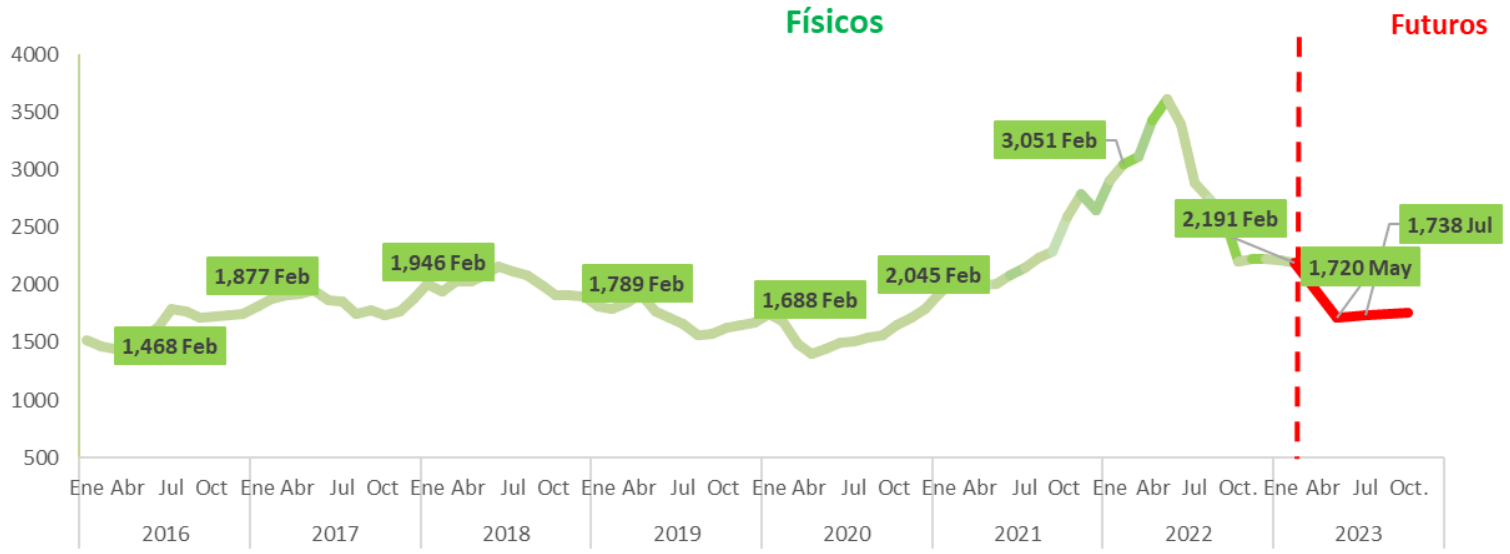

Nota: El físico corresponde a algodón regular de 1-3/32 pulgadas, comercializado en el lejano este.
Fuente: SIAP, con datos del Banco Mundial y de Intercontinental Exchange (ICE).

- El precio internacional de algodón mantiene el comportamiento estable que se observa desde fines de 2022; se encuentra muy por debajo de los incrementos que se dieron durante el primer semestre de 2022. La cotización de febrero de 2023 fue por 2,191 dólares por tonelada, 28% por abajo del similar de un año antes y 0.9% menos que lo identificado el mes anterior.
- El comportamiento de los futuros anticipa una evolución relativamente estable del precio internacional; es de 1,720 dólares por tonelada para el contrato a mayo de 2023, el cual incrementa 1% para el similar de julio del mismo año y sube 0.9% para el correspondiente a octubre vs el de julio.
- La estimación del USDA, en marzo de 2023, para el cierre de 2022/23, es de 115 millones de sacos de 480 libras, lo que representa una caída de 0.7% vs el ciclo 2021/22. El riesgo de incremento de precio se mantiene, sobre todo, en el continente americano, ya que el USDA mantiene una caída de 16.2%, para 2022/23, en los Estados Unidos.

Azúcar (dólares/ton)

- Los referentes internacionales de azúcar, para febrero de 2023, registran incrementos anuales considerables, luego de haber mostrado caídas en los caso de los contratos 11 y 16, mientras que el C5 manifestó incrementos relativamente moderados. Así, en febrero de 2023, el C11 cotizó en 471.86 dólares por tonelada, 17.6% más en comparativo anual; mientras el C16 quedó en 815.33 dólares por tonelada, es un incremento anual de 4.4% y el C5 llegó a 564.83 dólares, 15.8% por arriba del similar de un año antes.

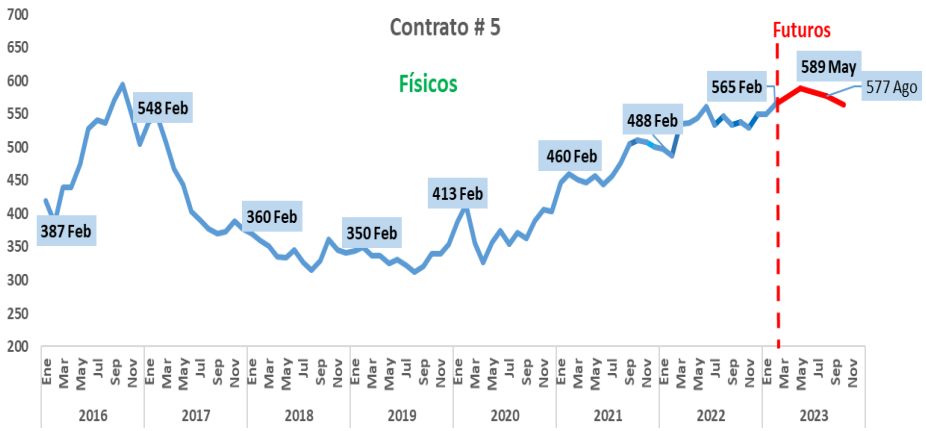

Fuente: SIAP, contrato 5 con London International Financial Futures and Options Exchange (LIFFE) e Intercontinental Exchange (ICE)

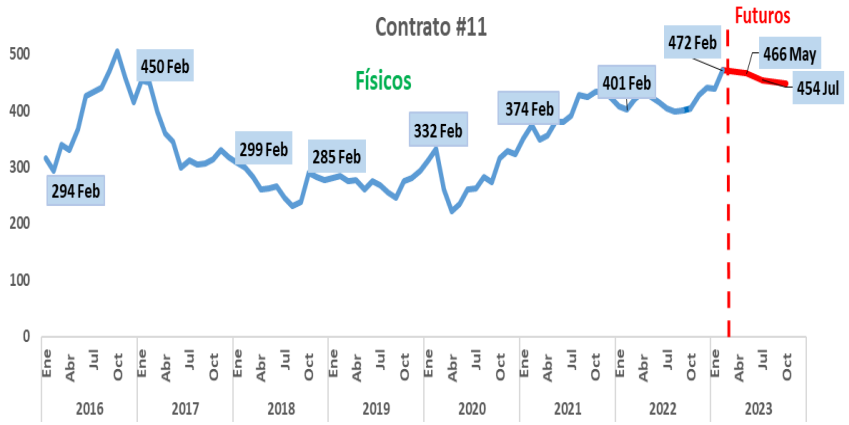

Fuente: SIAP, contrato #11 con datos de USDA/ERS y de Intercontinental Exchange.

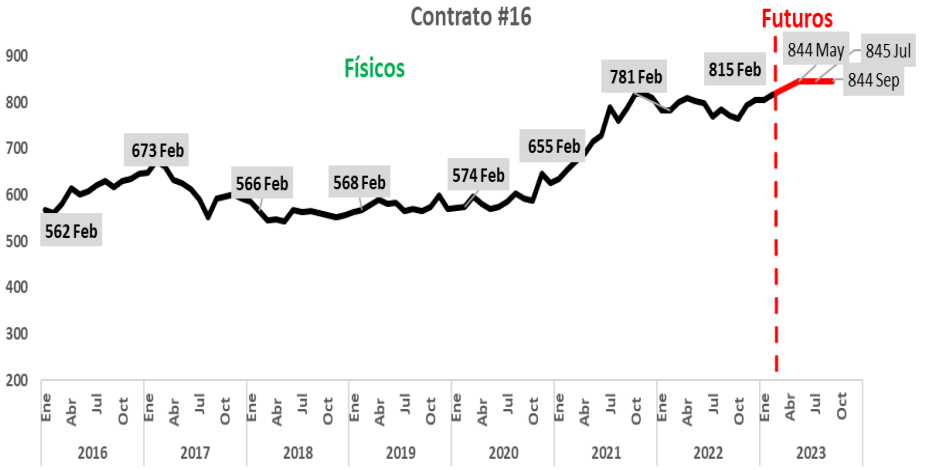

Fuente: SIAP, contrato #16 con datos de Intercontinental Exchange.

Arroz (dólares/ton)

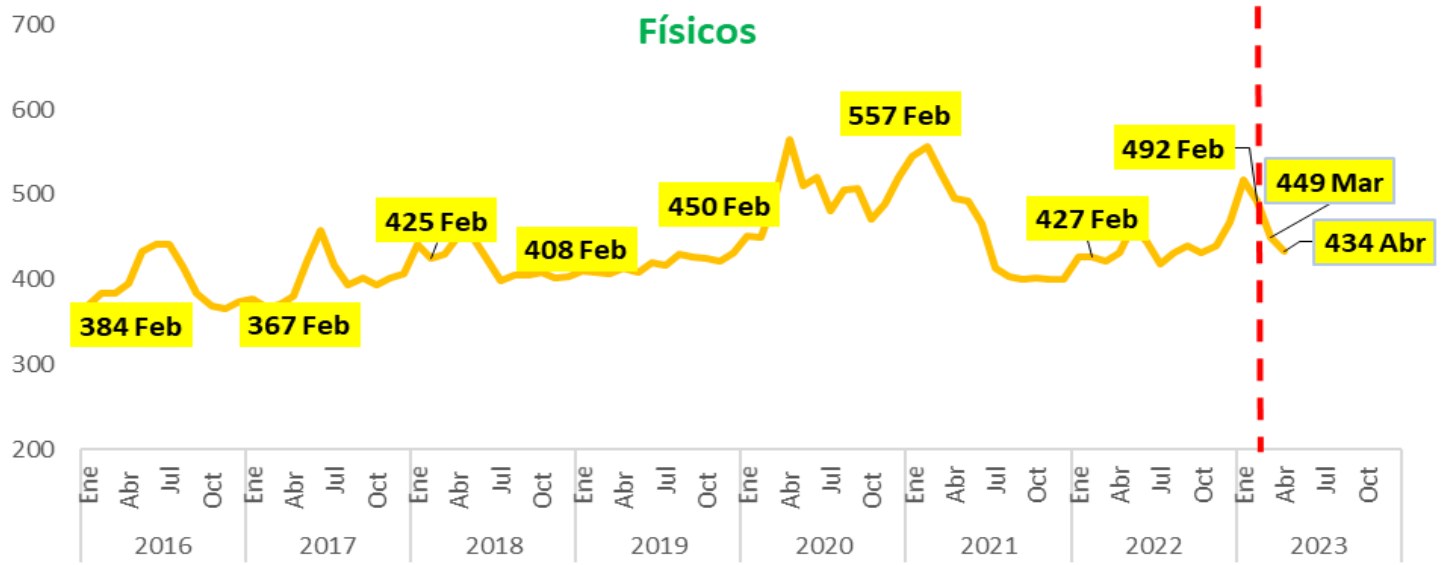

Fuente: SIAP, con datos del Banco Mundial (World Bank) y Chicago Mercantile Exchange.

- Desde abril de 2021 y hasta junio de 2022 el referente internacional del precio mensual de arroz registró disminuciones, en sus comparativos anuales, a diferencia del comportamiento de los precios de la mayoría de alimentos, los cuales observaron incrementos continuos. De julio a octubre de 2022 el precio internacional de arroz manifestó incrementos anuales de un dígito y posteriormente ha aumentado en dos dígitos; para febrero de 2022 fue de 15.2%. El USDA anticipa la producción mundial en 510 millones de toneladas para el cierre de 2022/23; siete millones más que lo estimado un mes antes, no obstante representa una caída anual de 0.8%, con exportaciones de 55 millones de toneladas, 3.3% por debajo de lo exportado en 2021/22.