



# SALUD

SECRETARÍA DE SALUD

*Boletín* EPIDEMIOLÓGICO  
*Sistema Nacional de Vigilancia Epidemiológica*  
*Sistema Único de Información*



Dirección General de  
Epidemiología

## Índice

• Editorial Semanal.....	3
• Capsulas de Efemérides.....	6
• Casos de notificación inmediata y semanal.....	8
• Casos nuevos de enfermedades de vigilancia convencional.....	9
<b>Casos por entidad federativa:</b>	
• Enfermedades prevenibles por vacunación.....	10
• Enfermedades infecciosas y parasitarias del aparato digestivo.....	18
• Enfermedades infecciosas del aparato respiratorio.....	23
• Enfermedades de transmisión sexual.....	25
• Enfermedades transmisibles por vector.....	30
• Enfermedades zoonóticas.....	35
• Otras enfermedades exantemáticas.....	38
• Enfermedades transmisibles.....	39
• Enfermedades de interés local, regional o institucional.....	44
• Enfermedades bajo vigilancia sindromática.....	46
• Enfermedades no transmisibles.....	48
• Trastornos de la nutrición.....	57
• Displasias y neoplasias.....	59
• Defectos al nacimiento.....	66
• Enfermedades neurológicas y de salud.....	68
• Accidentes.....	72



El Boletín Epidemiológico Sistema Nacional de Vigilancia Epidemiológica Sistema Único de Información, es una publicación semanal editada por la Secretaría de Salud, a través de la Dirección General de Epidemiología (DGE), calle Francisco de P. Miranda 177, 5° piso, Col. Unidad Lomas de Plateros, Demarcación territorial Álvaro Obregón, C.P. 01480, Tel. (55) 5337-1600, <http://www.gob.mx/salud/acciones-y-programas/direccion-general-de-epidemiologia-boletin-epidemiologico>, [boletin@dgepi.salud.gob.mx](mailto:boletin@dgepi.salud.gob.mx). Certificado de Reserva de Derechos al Uso Exclusivo No. 04-2015-111310232900-203, ISSN: "En Trámite", otorgado por el Instituto Nacional del Derecho de Autor. Responsable de la última actualización, Dr. Christian A. Zaragoza Jiménez.

Nota: El contenido de los artículos es única y exclusivamente responsabilidad de los autores y no refleja necesariamente la postura de la DGE.

Queda prohibida la reproducción total o parcial de los contenidos e imágenes de la publicación sin previa autorización de la Secretaría de Salud.

## Brotos de COVID-19 notificados a través de NOTIMED en el año 2022

(Primera de dos partes)

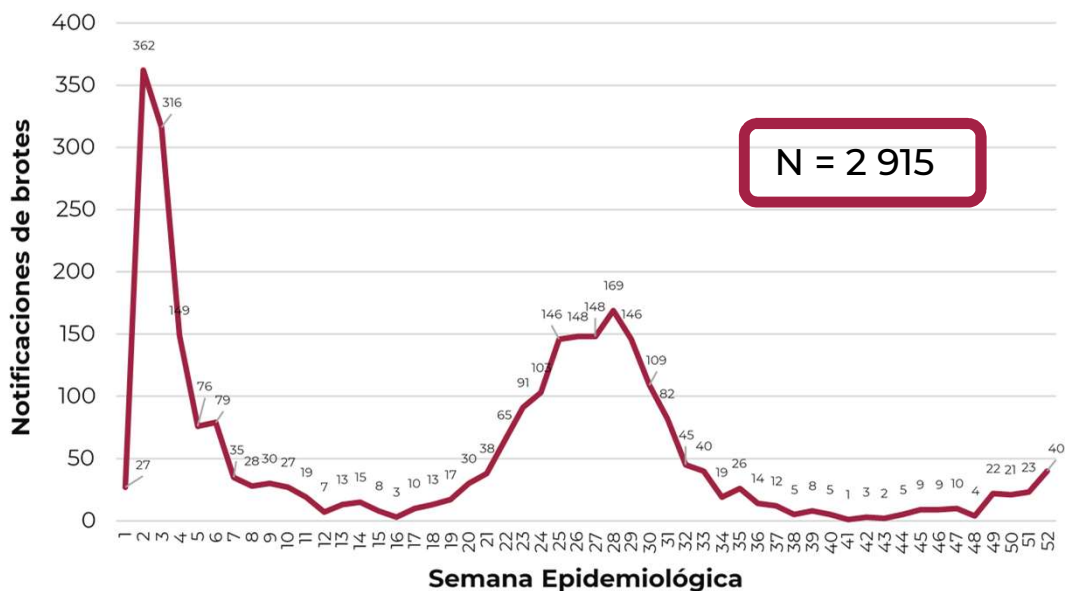
**E**l Sistema de Notificación Inmediata del Sistema de Vigilancia Epidemiológica de México (NOTIMED), se creó en 2011, siendo una plataforma virtual para realizar la notificación inmediata de los eventos en tiempo real; informando de forma oportuna cualquier evento que ponga en riesgo la salud de la población, tanto de interés nacional como internacional, todo para la toma de decisiones. (1)

La importancia de registrar brotes con relevancia en salud pública es para ir describiendo nuevas enfermedades y aprender más datos sobre enfermedades previamente identificadas, evaluar las estrategias, realizar investigación del brote para generar una hipótesis sobre el origen de la enfermedad, como las fuentes de exposición y así poder tomar acciones de control y propagación eliminando la fuente de exposición. (2)

El NOTIMED cuenta con información sobre brotes de enfermedades, incluyendo la COVID-19, que apoya a la determinación de factores de exposición dentro de la población que propician que esté presente la transmisión activa, el análisis de estos registros apoya al fortalecimiento de la prevención, contribuyendo a la disminución de transmisión. (3)

Panorama Epidemiológico de Brotes de Enfermedad Respiratoria Viral (COVID-19) del 1 de enero al 31 de diciembre del 2022.

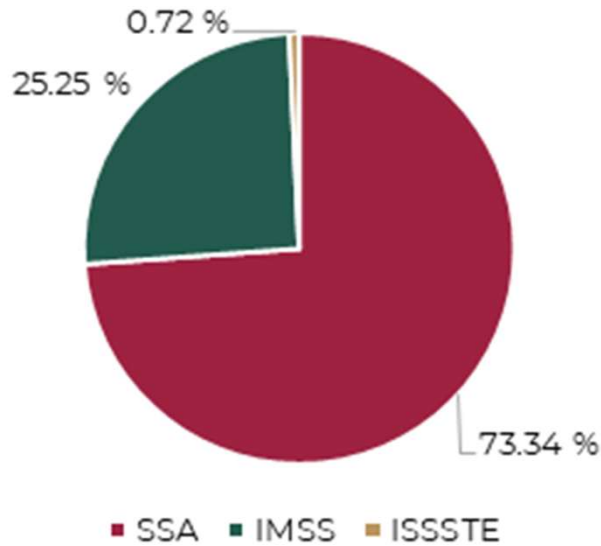
**Gráfica 1. Brotes en NOTIMED por COVID-19 notificados por S.E. de fecha de inicio del año 2022**



**Fuente:** Elaboración propia con datos de NOTINMED/SISVER 2022. Con fecha de corte 31/12/2022

Durante el 2022 hasta la SE 53 se reportó un total de **2 915 brotes** de COVID-19. El pico máximo de 2022 se alcanzó en la S.E. 3 con un total de 362 brotes notificados, durante la cuarta ola por COVID-19 y un nuevo pico en la quinta ola, con un máximo de brotes notificados en la S.E. 29 con 169 brotes. Finalmente se reportó un aumento de brotes en la S.E. 52 siendo 40, tal como se muestra en la **Gráfica 1**.

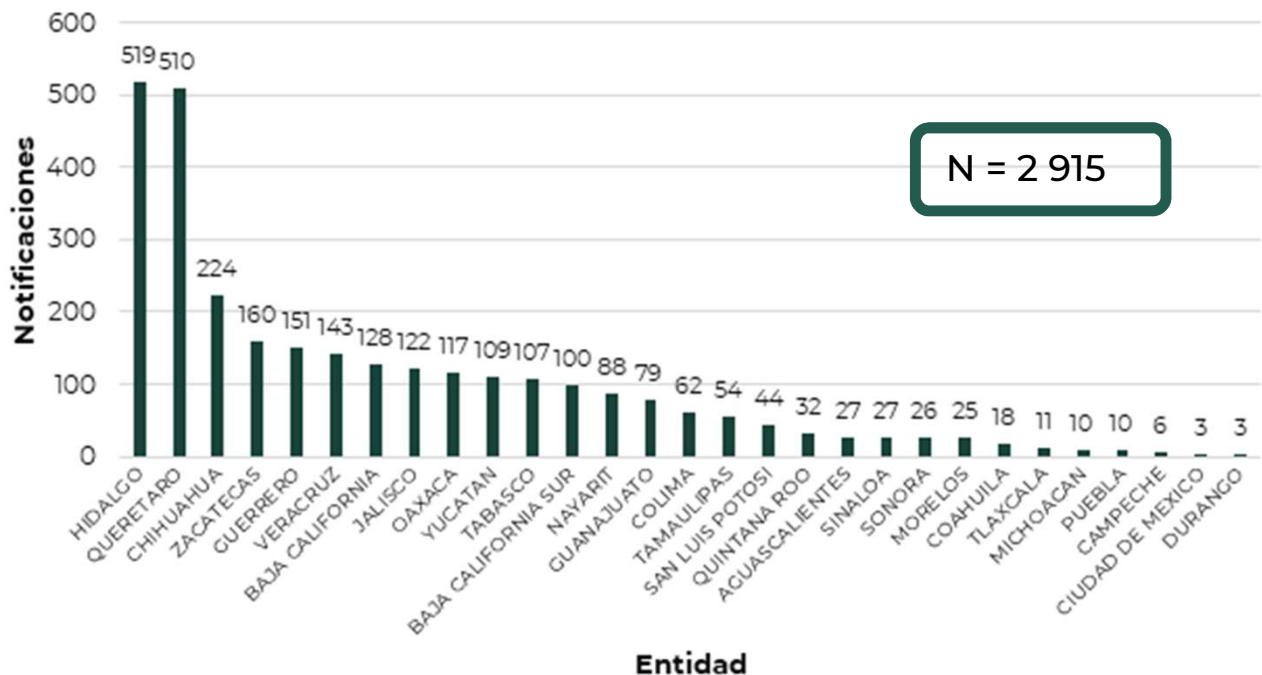
**Gráfica 2. Distribución por institución de brotes de COVID-19 notificados en el año 2022.**



**Fuente:** Elaboración propia con datos de NOTINMED/SISVER 2022. Con fecha de corte 31/12/2022

Se observó que la institución que más notificaciones realizó fue SSA, con un total de 73.34%, seguido del IMSS con 25.25%, ISSSTE con 0.72%, el resto corresponde a otra instituciones. Representado en la **Gráfica 2**.

**Gráfica 3. Brotes de COVID-19 notificados por entidad en 2022.**



**Fuente:** Elaboración propia con datos de NOTINMED/SISVER 2022. Con fecha de corte 31/12/2022

La Gráfica 3. Representa por orden ascendente a descendente, las entidades que tuvieron mayor número de notificaciones. **Hidalgo** ha reportado **519 brotes**, seguido por el estado de **Querétaro** con 510 brotes, en tercera posición el estado de Chihuahua 224.

### **Referencias :**

1. Secretaría de Salud S. 176. Sistema de Notificación Inmediata NOTINMED contribuye a tomar decisiones en salud pública [Internet]. gob.mx. [citado el 22 de febrero de 2023]. Disponible en: <https://www.gob.mx/salud/prensa/176-sistema-de-notificacion-inmediata-notinmed-contribuye-a-tomar-decisiones-en-salud-publica>
2. Paho.org, Dr. Arthur Reingold, Investigaciones de brotes – Una perspectiva, División de Biología y Epidemiología de Salud Pública Universidad de California, Berkeley, [citado el 22 de febrero de 2023]. Disponible en: [https://www3.paho.org/spanish/sha/be\\_v21n2-brotes.htm#:~:text=Otras%20razones%20para%20investigar%20los,preocupaci%C3%B3n%20del%20p%C3%ABlico%20respecto%20a](https://www3.paho.org/spanish/sha/be_v21n2-brotes.htm#:~:text=Otras%20razones%20para%20investigar%20los,preocupaci%C3%B3n%20del%20p%C3%ABlico%20respecto%20a)
3. Secretaría de Salud, Informe integral de COVID-19 en México, Número 03-2022 [citado el 22 de febrero de 2023]. Disponible en: [https://coronavirus.gob.mx/wp-content/uploads/2022/02/Info-03-22-Int\\_COVID-19\\_16feb22.pdf](https://coronavirus.gob.mx/wp-content/uploads/2022/02/Info-03-22-Int_COVID-19_16feb22.pdf)

Dra. Brenda Lizeth Lara Silva - R2 de Epidemiología  
Lic. Omar Medina Ramírez- Equipo federal del SISVER -Dirección de  
Información Epidemiológica  
Dra. Rosaura Gutiérrez Vargas - Jefa del departamento de análisis de  
información Epidemiológica - Dirección de Información Epidemiológica.  
Secretaría de Salud



## Cápsula Informativa: del 20 al 26 de marzo "Semana Mundial del Cerebro"



*El cerebro es nuestro centro de procesamiento de datos. Requiere de cuidados preventivos para garantizar su óptimo funcionamiento en la edad adulta y en la vejez.*

El cerebro o "materia gris", como se le conoce comúnmente, es uno de los órganos vitales de nuestro cuerpo. Controla tanto las actividades cognitivas (pensar, abstraer, leer) como las reacciones del organismo (acciones y funciones corporales en respuesta a estímulos sensoriales). Los trastornos cerebrales, incluyendo problemas mentales, neurológicos y de un adecuado uso, constituyen el 13% de la causa global de enfermedades, sobrepasando a las enfermedades cardiovasculares y al cáncer.

*¿Cuales son las enfermedades mas comunes que afectan a este órgano?*

Debido a que el cerebro es muy complejo –por todas las funciones que realiza- es importante atender cualquier molestia.

- Entre las frecuentes y conocidas se encuentran las enfermedades neurológicas como los tumores, las malformaciones, trastornos neuropáticos, trastornos metabólicos, trastornos neuromusculares, esclerosis múltiple, epilepsia o accidentes cerebrovasculares, entre otros.
- También pueden presentarse problemas relacionados con la salud mental, el comportamiento y/o desarrollo, dentro de los que destacan trastornos de ansiedad, trastornos convulsivos, depresión, déficit de atención, y de desarrollo, autismo, pérdida de memoria como el Alzheimer, trastornos alimenticios o trastornos del estado de ánimo, los cuáles a su vez desencadenan diferentes afecciones (depresión, estrés, distimia, ciclotimia o bipolaridad).

Del 20 al 26 de marzo se celebra la "Semana Mundial del Cerebro 2023". su objetivo sensibilizar y concienciar a la población sobre los cuidados que debemos saber, sobre este órgano que es el único, por ahora no trasplantable y evitar riesgos y enfermedades silenciosas que pueden desgastarlo.

*Invertir en nuestro cerebro cuidándolo, una buena alimentación, buena higiene del sueño, gestionando nuestras emociones y haciendo deporte físico y cerebral nos garantiza una mejor calidad de vida.*

-Particularidades del cerebro humano-



El cerebro es uno de los órganos más importantes de nuestro cuerpo, a través de sus funciones se tienen el control de varios órganos que nos permiten realizar diversas acciones. Algunas características:

- En edad adulta puede llegar a pesar entre 1.300 o 1.400 gramos
- Consume un 20% de la energía y oxígeno que consume el organismo.
- En una partícula casi microscópica se puede localizar alrededor de 100.000 neuronas.
- Representa el 2% del peso corporal.
- Está conformado por un 73% de agua.
- Transporta la información a una velocidad de 268 millas por hora (más rápido que un vehículo de fórmula 1).
- La funcionalidad del lado izquierdo del cerebro está asociada con el análisis, la lógica, las matemáticas, el lenguaje y la secuencia. Mientras que el lado derecho desarrolla la creatividad, intuición, los sentimientos, imaginación y las artes.

Referencias:

- 1.- [Día Mundial del Cerebro 2020 \(gammaknife.com.ec\)](http://gammaknife.com.ec)

C. Graciela Guillén Domínguez  
 Área de Publicaciones  
 Dra. Rosaura Gutiérrez Vargas  
 Jefa del Departamento de Análisis de  
 Información Epidemiológica  
 Dirección de Información  
 Epidemiológica  
 Dirección General de Epidemiología  
 Secretaría de Salud

## Cápsula Informativa: 21 de marzo "Día Mundial del Síndrome de Down"



*El síndrome de Down no es una enfermedad; es una condición resultado de una alteración genética ocasionada por la presencia de 47 cromosomas, en vez de los 46 usuales. En la mayoría de los casos tienen una copia extra del cromosoma 21, de ahí que se llame "Trisomía 21"*

El Día Mundial del Síndrome de Down se celebra en todo el mundo, su objetivo crear conciencia en la sociedad sobre el valor que tienen estas personas a pesar de su discapacidad intelectual. Además se pretende *reivindicar su contribución a la comunidad, sus derechos y su independencia* para la toma de decisiones que afecten a su crecimiento personal. Idea promovida por la organización benéfica Down Syndrome International (DSI) y apoyado por las Naciones Unidas.

El tema del 2023 **"nos decidimos"**. Esta frase se inspira en la Convención de las Naciones Unidas sobre los Derechos de las Personas con Discapacidad y su enfoque sobre el derecho de participación para los quien viven con esta malformación congénita.

Cada persona debería tener el derecho de participación significativa, ya que es un derecho humano básico. El Día Mundial del Síndrome de Down es una oportunidad para hacer un cambio en las actitudes, levantar las expectativas, apoyar la equidad y también la inclusión<sup>1</sup>.

El síndrome de Down es un trastorno genético que se produce cuando la división

Referencias:

- 1.- [Día Mundial del Síndrome de Down - 21 de marzo de 2023 \(twinkl.com.mx\)](https://www.twinkl.com.mx)
- 2.- [Día Mundial del Síndrome de Down 2022: ¿Por qué se celebra este día? - SID \(usa.es\)](https://www.usa.es)
- 3.- [Día Mundial del Síndrome de Down | Sistema Nacional DIF | Gobierno | gob.mx \(www.gob.mx\)](https://www.gob.mx)

celular anormal produce una copia adicional total o parcial del cromosoma 21. Este cambio en el material genético adicional provoca los cambios en el desarrollo y en las características físicas relacionadas con dicho síndrome.

El **síndrome de Down por translocación** sí que se puede transmitir de padres a hijos. Sin embargo, del 3 al 4 por ciento de los niños con síndrome de Down tienen translocación, y solo un porcentaje minoritario lo heredaron de sus padres<sup>2</sup>.

Es la causa genética más común de discapacidad intelectual de todo el mundo. Las principales alteraciones en el desarrollo de las personas con síndrome de Down se presentan en las áreas cognitiva (desarrollo intelectual y aprendizaje) y motora (en los primeros años).

Ocurre aproximadamente en 1 de cada 691 nacimientos y la mayor ocurrencia de nacimientos se da e mujeres después de los 35 años de edad. A nivel mundial se estima que la incidencia de este síndrome se encuentra entre 1 de cada mil y 1 de cada mil 100 recién nacidos<sup>3</sup>.

C. Graciela Guillén Domínguez  
Área de Publicaciones  
Dra. Rosaura Gutiérrez Vargas  
Jefa del Departamento de Análisis de  
Información Epidemiológica  
Dirección de Información  
Epidemiológica  
Dirección General de Epidemiología  
Secretaría de Salud

**CUADRO 1. Casos nuevos de enfermedades de notificación inmediata hasta la semana 10 del 2023**

ENFERMEDAD	CIE-10 <sup>a</sup> REV.	EN LA SEMANA	ACUMULADO	MEDIANA SEMANAL	EN LA SEMANA	ACUMULADO
		2023	2023	2018-2022	2022	2022
Cólera	<b>A00</b>	-	-	-	-	-
Parálisis flácida aguda en < 15 años	<b>U98</b>	8	84	12	7	82
·Poliomielitis	<b>A80</b>	-	-	-	-	-
Difteria	<b>A36</b>	-	-	-	-	-
Enfermedad febril exantemática	<b>U97</b>	36	313	84	43	226
·Sarampión	<b>B05</b>	-	-	-	-	-
Síndrome coqueluchoide	<b>U99</b>	44	279	24	24	121
·Tos ferina	<b>A37</b>	-	4	7	-	1
Tétanos neonatal	<b>A33</b>	-	-	-	-	-
Tétanos	<b>A34, A35</b>	1	3	-	-	5
Meningitis meningocócica	<b>A39.0</b>	3	8	n.d.	-	1
Enfermedad invasiva por neumococo	<b>A40.3, G00.1, J13</b>	4	18	n.d.	-	1
Infecciones invasivas por <i>Haemophilus influenzae</i>	<b>A41.3, G00.0, J14</b>	-	10	n.d.	-	-
Meningoencefalitis amebiana primaria	<b>B60.2</b>	-	-	n.d.	-	-
ESAVI	<b>Y58, Y59</b>	54	342	n.d.	119	3 186
Tuberculosis Respiratoria	<b>A15-A16</b>	409	3 674	n.d.	404	3 066
Meningitis tuberculosa	<b>A17.0</b>	15	80	n.d.	12	91
Tuberculosis Otras Formas	<b>A17.1, A17.8, A17.9,</b>	93	721	n.d.	81	592
Lepra	<b>A30</b>	1	20	n.d.	4	20
Rabia humana por fauna silvestre	<b>A82.0</b>	-	-	n.d.	-	-
Rabia humana por fauna urbana	<b>A82.1</b>	-	-	n.d.	-	-
Dengue sin datos de alarma (confirmados)	<b>A97.0</b>	122	778	19	19	143
Dengue con datos de alarma	<b>A97.1</b>	97	588	19	14	149
Dengue severo	<b>A97.2</b>	10	44	3	1	19
Paludismo por <i>P. vivax</i>	<b>B51</b>	2	6	6	-	25
Paludismo por <i>P. falciparum</i>	<b>B50</b>	-	-	-	-	-
Fiebre amarilla	<b>A92.2</b>	-	-	n.d.	-	-
Fiebre del oeste del Nilo	<b>A92.3</b>	-	-	n.d.	-	-
Encefalitis equina venezolana	<b>A95</b>	-	-	n.d.	-	-
Peste	<b>A20</b>	-	-	n.d.	-	-
Fiebre por virus Mayaro	<b>A92.8</b>	-	-	n.d.	-	-
Infección por el virus de la inmunodeficiencia humana	<b>B20-B24, Z21</b>	274	2 527	n.d.	323	2 096
Sífilis congénita	<b>A50</b>	63	250	n.d.	20	244
Influenza	<b>J09-J11</b>	73	1 018	117	48	1 243
Enfermedad por virus Chikungunya	<b>A92.0</b>	-	-	-	-	-
Infección por virus Zika	<b>U06.9</b>	-	-	-	-	2
Tifo epidémico	<b>A75.0</b>	-	-	-	-	-
Tifo murino	<b>A75.2</b>	-	-	-	-	-
Fiebre manchada	<b>A77.0</b>	1	21	2	3	14
Otras rickettsiosis	<b>A79</b>	11	20	1	6	20
Enfermedad por virus Ébola	<b>A98.4</b>	-	-	n.d.	-	-
Covid 19	<b>U07.1</b>	20 115	211 519	n.d.	12 289	1 622 582
Tripanosomiasis Americana (enfermedad de Chagas) Agu	<b>B57.0-B57.1</b>	3	6	n.d.	-	1
Tripanosomiasis Americana (enfermedad de Chagas) Cró	<b>B57.2-B57.5</b>	23	164	n.d.	20	92
Leishmaniasis visceral	<b>B55.0</b>	-	-	n.d.	-	-
Leishmaniasis cutánea	<b>B55.1</b>	49	207	n.d.	-	-
Víruela símica	<b>B04</b>	5	204	n.d.	-	-

§FUENTE: SINAVE/DGE/Salud 2023. Sistema Especial de Vigilancia Epidemiológica, Información preliminar de casos confirmados.  
Los casos de enfermedades prevenibles por vacunación son por semana de inicio.

Simbología

(-): no se presentaron casos.

n.a.: no aplica

n.d.: información no disponible.

s.n.: sin notificación por la entidad federativa.



**CUADRO 2. Casos nuevos de enfermedades de vigilancia convencional hasta la semana 9 del 2023**

ENFERMEDAD	CIE-10 <sup>9</sup> REV.	EN LA SEMANA 2023	ACUMULADO 2023	MEDIANA SEMANTAL 2018-2022	EN LA SEMANA 2022	ACUMULADO 2022
Enfermedades infecciosas intestinales	A01-A03, A04, A05, A06.0-A06.3, A06.9, A07.0-A07.2, A07.9, A08-A09	78 011	603 659	82 766	60 787	455 302
Infecciones respiratorias agudas	J00-J06, J20, J21 excepto J02.0, J03.0	357 580	3 558 029	553 754	174 839	2 658 615
Varicela	<b>B01</b>	1027	7 317	2327	485	3 352
Intoxicación alimentaria bacteriana	<b>A05</b>	550	4 212	507	452	3 069
Sífilis Adquirida	<b>A51-A53</b>	342	2 949	166	289	2 024
Brucelosis	<b>A23</b>	29	183	16	45	176
Hepatitis virales	<b>B15 - B19</b>	253	1 910	152	141	1 056
Conjuntivitis Epidémica Aguda Hemorrágica	<b>B30.3</b>	7	40	2	1	13
Cisticercosis	<b>B69</b>			3		
Toxoplasmosis	<b>B58</b>			4		
Infección Asociada a la Atención de la Salud	<b>S/C</b>	1 189	11 686	511	1 517	11 884
Síndrome Meníngeo	<b>G00-G03 excepto G00.0, G00.1</b>	16	154	10	13	69
Infección de Vías Urinarias	<b>N30, N34, N39.0</b>	62 948	549 984	80768	59 440	472 231
Diabetes Mellitus	<b>E10, E11-E14</b>	10 419	91 072	9118	9 181	73 779
Hipertensión Arterial	<b>I10-I15</b>	12 492	116 024	11630	11 777	96 380
Enfermedad Isquémica del Corazón	<b>I20-I25</b>	1 230	11 260	1097	1 196	9 322
Enfermedad Cerebrovascular	<b>I60-I67, I69</b>	1 075	10 149	911	1 089	8 769
Intoxicación por Plaguicidas	<b>T60</b>	48	393	45	42	257
Hiperplasia de Próstata	<b>N40</b>	2 281	22 172	2087	2 130	17 418
Desnutrición	<b>E40-E43, E44.0, E44.1</b>	1 332	10 915	1 530	1 092	8 412
Tumor Maligno de la Mama	<b>C50</b>	421	3 729	335	434	3 609
Tumor Maligno de la Próstata	<b>C61</b>	60	551	n.d.	-	-
Tumor Maligno de Ovario	<b>C56</b>	29	234	n.d.	-	-
Leucemia	<b>C91-C95</b>	23	138	n.d.	-	-
Depresión	<b>F32</b>	2 921	25 008	2 515	2 636	19 803
Lesión Autoinflingida Intencionalmente por Ahorcamiento, Estrangulamiento o Sofocación	<b>X70</b>	9	48	n.d.	-	-
Historia Personal de Lesión Autoinflingida Intencionalmente (Intento de Suicidio)	<b>Z91.5</b>	59	673	n.d.	-	-
Violencia Intrafamiliar	<b>Y07.0-Y07.2</b>	1 056	8 149	1 504	973	7 001

FUENTE: SINAVE/DGE/Salud 2022. Información preliminar, incluye casos probables.

Simbología

(-) : no se presentaron casos.

n.a. : no aplica

n.d. : información no disponible.

s.n. : sin notificación por la entidad federativa.

**CUADRO 3. Casos por entidad federativa de Enfermedades Prevenibles por Vacunación hasta la semana epidemiológica 9 del 2023; Meningitis Tuberculosa hasta la 10 del 2023**

ENTIDAD FEDERATIVA	Enteritis Debida a Rotavirus CIE-10ª REV. A08.0				Meningitis Tuberculosa <sup>§</sup> CIE-10ª REV. A17.0			
	Sem.	2023		2022 Acum.	Sem.	2023		2022 Acum.
		Acum.				Acum.		
		M	F			M	F	
Aguascalientes	1	-	3	-	-	-	-	1
Baja California	-	1	3	7	1	5	1	7
Baja California Sur	-	-	-	-	-	-	-	-
Campeche	-	-	-	-	-	2	-	1
Coahuila	10	19	29	33	-	-	-	1
Colima	-	-	-	-	-	1	-	1
Chiapas	3	7	6	12	1	4	1	1
Chihuahua	-	-	1	1	-	1	-	5
Ciudad de México	1	4	4	-	1	3	2	6
Durango	-	-	-	-	-	1	-	-
Guanajuato	2	12	13	1	2	2	-	6
Guerrero	1	2	1	1	1	1	1	5
Hidalgo	-	1	-	1	-	-	1	-
Jalisco	1	2	-	1	-	3	4	10
México	-	-	-	3	1	1	3	5
Michoacán	-	1	-	1	1	1	-	1
Morelos	1	1	-	-	-	-	1	1
Navarro	-	2	2	-	-	2	-	2
Nuevo León	-	5	2	4	1	4	1	6
Oaxaca	-	-	-	-	-	2	-	-
Puebla	-	1	1	-	1	2	3	3
Querétaro	1	-	1	-	1	2	-	4
Quintana Roo	-	6	2	4	1	1	-	-
San Luis Potosí	-	-	-	2	1	3	-	5
Sinaloa	-	-	2	3	-	2	1	3
Sonora	-	-	1	8	-	4	-	3
Tabasco	-	-	-	4	-	4	-	3
Tamaulipas	2	7	7	-	-	-	-	-
Tlaxcala	-	2	1	-	-	-	-	-
Veracruz	-	3	2	-	1	5	3	6
Yucatán	-	-	-	-	-	-	-	3
Zacatecas	-	-	-	-	1	2	-	2
<b>TOTAL</b>	<b>23</b>	<b>76</b>	<b>81</b>	<b>86</b>	<b>15</b>	<b>58</b>	<b>22</b>	<b>91</b>

FUENTE: SINAVE/DGE/Salud 2022. Información preliminar, incluye casos probables.

§FUENTE: SINAVE/DGE/Salud 2023. Sistema Especial de Vigilancia Epidemiológica, Información preliminar de casos confirmados.

Nota: La información de tuberculosis esta procesada por entidad de residencia; Incluye casos nuevos y nuevos resistentes.

**CUADRO 3.1 Casos por entidad federativa de Enfermedades Prevenibles por Vacunación hasta la semana epidemiológica 10 del 2023**

ENTIDAD FEDERATIVA	Tétanos Neonatal <sup>§</sup> CIE-10 <sup>a</sup> REV. A33				Tétanos <sup>§</sup> CIE-10 <sup>a</sup> REV. A34, A35			
	Sem.	2023		2022 Acum.	Sem.	2023		2022 Acum.
		Acum.				Acum.		
		M	F			M	F	
Aguascalientes	-	-	-	-	-	-	-	-
Baja California	-	-	-	-	-	-	-	-
Baja California Sur	-	-	-	-	-	-	-	-
Campeche	-	-	-	-	-	-	-	-
Coahuila	-	-	-	-	-	-	-	-
Colima	-	-	-	-	-	-	-	-
Chiapas	-	-	-	-	-	-	-	1
Chihuahua	-	-	-	-	1	1	-	-
Ciudad de México	-	-	-	-	-	-	-	-
Durango	-	-	-	-	-	-	-	-
Guanajuato	-	-	-	-	-	-	-	-
Guerrero	-	-	-	-	-	-	-	-
Hidalgo	-	-	-	-	-	-	-	-
Jalisco	-	-	-	-	-	-	-	-
México	-	-	-	-	-	-	-	-
Michoacán	-	-	-	-	-	-	-	-
Morelos	-	-	-	-	-	-	-	-
Navarro	-	-	-	-	-	-	-	3
Nuevo León	-	-	-	-	-	-	-	-
Oaxaca	-	-	-	-	-	-	1	-
Puebla	-	-	-	-	-	-	-	-
Querétaro	-	-	-	-	-	-	-	-
Quintana Roo	-	-	-	-	-	-	-	-
San Luis Potosí	-	-	-	-	-	-	1	-
Sinaloa	-	-	-	-	-	-	-	-
Sonora	-	-	-	-	-	-	-	-
Tabasco	-	-	-	-	-	-	-	-
Tamaulipas	-	-	-	-	-	-	-	-
Tlaxcala	-	-	-	-	-	-	-	-
Veracruz	-	-	-	-	-	-	-	1
Yucatán	-	-	-	-	-	-	-	-
Zacatecas	-	-	-	-	-	-	-	-
<b>TOTAL</b>	-	-	-	-	1	1	2	5

§FUENTE: SINAVE/DGE/Salud 2023. Sistema Especial de Vigilancia Epidemiológica, Información preliminar de casos confirmados.

**CUADRO 3.2 Casos por entidad federativa de Enfermedades Prevenibles por Vacunación hasta la semana epidemiológica 10 del 2023**

ENTIDAD FEDERATIVA	Tos Ferina <sup>§</sup> CIE-10 <sup>a</sup> REV. A37				Meningitis Meningocócica <sup>§</sup> CIE-10 <sup>a</sup> REV. A39.0			
	Sem.	2023		2022 Acum.	Sem.	2023		2022 Acum.
		Acum.				Acum.		
		M	F			M	F	
Aguascalientes	-	-	-	-	-	-	-	-
Baja California	-	-	-	-	-	-	-	-
Baja California Sur	-	-	-	-	-	-	-	-
Campeche	-	-	-	-	-	-	-	-
Coahuila	-	-	-	-	-	-	-	-
Colima	-	-	-	-	-	-	-	-
Chiapas	-	-	-	-	-	-	-	-
Chihuahua	-	-	-	-	-	-	2	-
Ciudad de México	-	-	-	-	-	1	-	1
Durango	-	-	-	-	-	-	-	-
Guanajuato	-	-	-	-	-	-	-	-
Guerrero	-	-	-	-	-	-	-	-
Hidalgo	-	-	-	-	-	-	-	-
Jalisco	-	-	-	-	3	2	1	-
México	-	-	-	-	-	-	-	-
Michoacán	-	-	-	-	-	-	-	-
Morelos	-	-	1	-	-	-	-	-
Navarro	-	-	-	-	-	-	-	-
Nuevo León	-	-	-	-	-	-	-	-
Oaxaca	-	-	-	-	-	-	-	-
Puebla	-	-	-	-	-	-	-	-
Querétaro	-	-	-	-	-	-	-	-
Quintana Roo	-	-	-	-	-	-	-	-
San Luis Potosí	-	-	-	-	-	-	-	-
Sinaloa	-	-	-	-	-	-	-	-
Sonora	-	-	1	-	-	-	-	-
Tabasco	-	-	-	-	-	-	-	-
Tamaulipas	-	-	-	-	-	-	-	-
Tlaxcala	-	-	-	-	-	-	-	-
Veracruz	-	-	-	-	-	1	1	-
Yucatán	-	-	-	-	-	-	-	-
Zacatecas	-	1	1	1	-	-	-	-
<b>TOTAL</b>	-	1	3	1	3	4	4	1

§FUENTE: SINAVE/DGE/Salud 2023. Sistema Especial de Vigilancia Epidemiológica, Información preliminar de casos confirmados.

**CUADRO 3.3 Casos por entidad federativa de Enfermedades Prevenibles por Vacunación hasta la semana epidemiológica 10 del 2023**

ENTIDAD FEDERATIVA	Enfermedad Invasiva por Neumococo <sup>§</sup> CIE-10 <sup>a</sup> REV. A40.3, G00.1, J13				Infecciones Invasivas por <i>Haemophilus influenzae</i> <sup>§</sup> CIE-10 <sup>a</sup> REV. A41.3, G00.0, J14				Viruela símica <sup>§</sup> CIE-10 <sup>a</sup> REV. B04			
	2023			2022 Acum.	2023			2022 Acum.	2023			2022 Acum.
	Sem.	Acum.			Sem.	Acum.			Sem.	Acum.		
		M	F	M		F	M	F				
Aguascalientes	-	-	-	-	-	2	-	-	1	1	-	-
Baja California	-	-	-	-	-	-	-	-	-	-	-	-
Baja California Sur	-	-	-	-	-	-	-	-	-	3	-	-
Campeche	-	-	-	-	-	-	-	-	-	1	-	-
Coahuila	-	-	-	-	-	-	-	-	1	2	-	-
Colima	-	-	-	-	-	-	-	-	-	-	-	-
Chiapas	-	-	-	-	-	-	-	-	-	3	1	-
Chihuahua	-	1	-	-	-	-	-	-	-	5	-	-
Ciudad de México	-	2	3	-	-	6	2	-	1	45	1	-
Durango	-	-	-	-	-	-	-	-	-	1	-	-
Guanajuato	-	-	-	-	-	-	-	-	-	3	-	-
Guerrero	-	-	-	-	-	-	-	-	-	1	-	-
Hidalgo	-	-	-	1	-	-	-	-	-	1	-	-
Jalisco	1	3	1	-	-	-	-	-	-	5	1	-
México	-	-	-	-	-	-	-	-	-	5	2	-
Michoacán	-	1	-	-	-	-	-	-	-	-	-	-
Morelos	2	2	-	-	-	-	-	-	-	-	-	-
Navarro	-	-	-	-	-	-	-	-	-	-	-	-
Nuevo León	1	1	1	-	-	-	-	-	1	61	-	-
Oaxaca	-	-	-	-	-	-	-	-	-	2	-	-
Puebla	-	-	-	-	-	-	-	-	-	-	-	-
Querétaro	-	-	-	-	-	-	-	-	-	3	-	-
Quintana Roo	-	-	-	-	-	-	-	-	-	37	1	-
San Luis Potosí	-	-	-	-	-	-	-	-	-	2	-	-
Sinaloa	-	-	-	-	-	-	-	-	-	-	-	-
Sonora	-	1	-	-	-	-	-	-	-	-	-	-
Tabasco	-	-	-	-	-	-	-	-	-	-	-	-
Tamaulipas	-	-	-	-	-	-	-	-	-	5	-	-
Tlaxcala	-	1	-	-	-	-	-	-	-	2	-	-
Veracruz	-	-	-	-	-	-	-	-	1	6	-	-
Yucatán	-	-	-	-	-	-	-	-	-	4	-	-
Zacatecas	-	-	1	-	-	-	-	-	-	-	-	-
<b>TOTAL</b>	<b>4</b>	<b>12</b>	<b>6</b>	<b>1</b>	<b>-</b>	<b>8</b>	<b>2</b>	<b>-</b>	<b>5</b>	<b>198</b>	<b>6</b>	<b>-</b>

§FUENTE: SINAVE/DGE/Salud 2023. Sistema Especial de Vigilancia Epidemiológica, Información preliminar de casos confirmados.



**CUADRO 3.4 Casos por entidad federativa de Enfermedades Prevenibles por Vacunación hasta la semana epidemiológica 9 del 2023; Rubéola hasta la semana 10 del 2023**

ENTIDAD FEDERATIVA	Varicela CIE-10 <sup>a</sup> REV. B01				Rubéola <sup>§</sup> CIE-10 <sup>a</sup> REV. B06			
	Sem.	2023		2022 Acum.	Sem.	2023		2022 Acum.
		Acum.				Acum.		
		M	F			M	F	
Aguascalientes	8	49	56	38	-	-	-	-
Baja California	22	126	128	216	-	-	-	-
Baja California Sur	12	42	29	38	-	-	-	-
Campeche	4	27	22	29	-	-	-	-
Coahuila	26	114	107	67	-	-	-	-
Colima	8	23	33	62	-	-	-	-
Chiapas	23	67	93	59	-	-	-	-
Chihuahua	43	145	157	93	-	-	-	-
Ciudad de México	90	299	287	222	-	-	-	-
Durango	17	73	66	70	-	-	-	-
Guanajuato	46	217	157	154	-	-	-	-
Guerrero	39	117	132	103	-	-	-	-
Hidalgo	22	77	93	71	-	-	-	-
Jalisco	115	329	339	307	-	-	-	-
México	98	339	285	355	-	-	-	-
Michoacán	23	88	76	130	-	-	-	-
Morelos	19	85	69	50	-	-	-	-
Navarro	16	69	59	66	-	-	-	-
Nuevo León	63	218	195	144	-	-	-	-
Oaxaca	47	191	167	62	-	-	-	-
Puebla	21	56	51	63	-	-	-	-
Querétaro	9	61	32	48	-	-	-	-
Quintana Roo	10	53	46	82	-	-	-	-
San Luis Potosí	38	120	123	81	-	-	-	-
Sinaloa	40	149	134	165	-	-	-	-
Sonora	10	33	57	64	-	-	-	-
Tabasco	18	70	63	52	-	-	-	-
Tamaulipas	33	172	131	113	-	-	-	-
Tlaxcala	3	15	21	25	-	-	-	-
Veracruz	54	228	201	182	-	-	-	-
Yucatán	21	67	47	83	-	-	-	-
Zacatecas	29	63	79	58	-	-	-	-
<b>TOTAL</b>	1 027	3 782	3 535	3 352	-	-	-	-

FUENTE: SINAVE/DGE/Salud 2022. Información preliminar, incluye casos probables.

§FUENTE: SINAVE/DGE/Salud 2023. Sistema Especial de Vigilancia Epidemiológica, Información preliminar de casos confirmados.

**CUADRO 3.5 Casos por entidad federativa de Enfermedades Prevenibles por Vacunación hasta la semana epidemiológica 9 del 2023**

ENTIDAD FEDERATIVA	Hepatitis Vírica A CIE-10 <sup>ª</sup> REV. B15				Hepatitis Vírica B CIE-10 <sup>ª</sup> REV. B16			
	Sem.	2023 Acum.		2022 Acum.	Sem.	2023 Acum.		2022 Acum.
		M	F			M	F	
Aguascalientes	-	1	-	-	-	-	-	-
Baja California	-	-	3	6	-	4	1	9
Baja California Sur	-	3	2	21	-	-	-	1
Campeche	-	4	-	-	-	-	-	1
Coahuila	4	16	2	10	1	1	1	1
Colima	-	1	1	2	1	1	-	1
Chiapas	4	8	6	19	3	5	1	4
Chihuahua	2	9	1	8	-	2	1	-
Ciudad de México	19	66	53	34	1	3	1	3
Durango	1	2	4	1	-	-	-	-
Guanajuato	14	59	23	11	2	4	-	4
Guerrero	2	19	21	27	-	1	2	1
Hidalgo	3	14	3	3	-	4	1	1
Jalisco	2	28	16	12	-	6	5	2
México	5	29	29	32	-	5	6	6
Michoacán	3	27	13	28	-	2	-	1
Morelos	4	18	18	14	-	1	1	3
Navarro	5	6	11	13	1	1	-	-
Nuevo León	2	3	3	4	-	1	-	4
Oaxaca	7	23	8	13	3	4	5	4
Puebla	4	8	4	2	-	1	1	3
Querétaro	-	9	6	4	-	1	-	-
Quintana Roo	3	6	5	7	1	3	2	7
San Luis Potosí	1	28	4	12	1	3	1	1
Sinaloa	7	15	19	24	-	6	2	8
Sonora	-	-	3	9	-	1	2	1
Tabasco	-	2	1	2	-	-	1	2
Tamaulipas	12	20	16	5	1	5	1	1
Tlaxcala	4	4	3	-	1	-	1	-
Veracruz	7	18	7	12	1	1	4	1
Yucatán	3	11	11	7	-	7	4	-
Zacatecas	-	2	3	8	-	-	-	-
<b>TOTAL</b>	<b>118</b>	<b>459</b>	<b>299</b>	<b>350</b>	<b>17</b>	<b>73</b>	<b>44</b>	<b>70</b>

FUENTE: SINAVE/DGE/Salud 2022. Información preliminar, incluye casos probables.

**CUADRO 3.6 Casos por entidad federativa de Enfermedades Prevenibles por Vacunación hasta la semana epidemiológica 9 del 2023; Influenza hasta la 10 del 2023**

ENTIDAD FEDERATIVA	Parotiditis Infecciosa CIE-10ª REV. B26				Influenza <sup>§</sup> CIE-10ª REV. J09-J11			
	Sem.	2023 Acum.		2022 Acum.	Sem.	2023 Acum.		2022 Acum.
		M	F			M	F	
Aguascalientes	3	6	7	2	-	13	26	42
Baja California	4	18	24	24	-	3	-	38
Baja California Sur	1	5	3	6	1	1	4	1
Campeche	2	4	5	3	1	7	13	18
Coahuila	1	16	12	8	-	2	7	9
Colima	-	1	2	2	-	4	4	28
Chiapas	2	19	14	10	1	7	14	3
Chihuahua	3	14	8	21	-	8	5	9
Ciudad de México	3	16	20	17	14	54	71	66
Durango	-	1	1	2	-	4	5	1
Guanajuato	-	3	9	8	-	10	14	32
Guerrero	3	6	17	10	2	10	8	37
Hidalgo	-	1	-	3	3	24	37	18
Jalisco	8	27	28	24	3	14	18	35
México	4	21	15	40	10	29	28	21
Michoacán	4	11	4	14	2	13	17	64
Morelos	-	2	4	1	2	8	26	11
Navarro	1	4	1	2	1	4	1	15
Nuevo León	7	26	22	40	3	30	49	153
Oaxaca	2	11	6	10	2	15	10	3
Puebla	-	4	3	9	11	39	46	35
Querétaro	-	3	2	6	1	30	42	87
Quintana Roo	1	4	5	6	-	2	10	33
San Luis Potosí	1	3	3	4	1	6	9	3
Sinaloa	2	12	5	9	1	5	-	36
Sonora	2	8	10	9	-	3	4	99
Tabasco	1	3	3	1	3	31	22	4
Tamaulipas	3	12	14	25	1	-	2	9
Tlaxcala	-	-	1	3	1	19	16	1
Veracruz	4	21	10	21	5	21	35	161
Yucatán	-	1	1	5	3	12	14	68
Zacatecas	-	3	6	5	1	9	24	103
<b>TOTAL</b>	<b>62</b>	<b>286</b>	<b>265</b>	<b>350</b>	<b>73</b>	<b>437</b>	<b>581</b>	<b>1 243</b>

FUENTE: SINAVE/DGE/Salud 2022. Información preliminar, incluye casos probables.

§FUENTE: SINAVE/DGE/Salud 2023. Sistema Especial de Vigilancia Epidemiológica, Información preliminar de casos confirmados.

**CUADRO 3.7 Casos por entidad federativa Enfermedades Prevenibles por Vacunación hasta la semana epidemiológica 9 del 2023; Síndrome de Rubeóla Congénita hasta la 10 del 2023**

ENTIDAD FEDERATIVA	Síndrome de Rubéola Congénita <sup>§</sup> CIE-10 <sup>a</sup> REV. P35.0				Infección por Virus de Papiloma Humano CIE-10 <sup>a</sup> REV. B97.7			
	Sem.	2023 Acum.		2022 Acum.	Sem.	2023 Acum.		2022 Acum.
		M	F			M	F	
Aguascalientes	-	-	-	-	-	3	2	-
Baja California	-	-	-	-	15	9	83	36
Baja California Sur	-	-	-	-	3	-	15	10
Campeche	-	-	-	-	-	1	4	7
Coahuila	-	-	-	-	3	2	15	14
Colima	-	-	-	-	-	1	41	22
Chiapas	-	-	-	-	2	6	18	547
Chihuahua	-	-	-	-	3	22	63	59
Ciudad de México	-	-	-	-	36	23	473	427
Durango	-	-	-	-	-	1	4	7
Guanajuato	-	-	-	-	7	2	45	25
Guerrero	-	-	-	-	8	2	29	17
Hidalgo	-	-	-	-	9	2	59	101
Jalisco	-	-	-	-	28	57	156	180
México	-	-	-	-	26	20	311	301
Michoacán	-	-	-	-	-	3	105	116
Morelos	-	-	-	-	3	7	19	10
Navarro	-	-	-	-	6	4	25	46
Nuevo León	-	-	-	-	12	42	59	60
Oaxaca	-	-	-	-	13	8	27	35
Puebla	-	-	-	-	3	9	29	10
Querétaro	-	-	-	-	1	4	25	14
Quintana Roo	-	-	-	-	2	4	101	12
San Luis Potosí	-	-	-	-	24	8	75	44
Sinaloa	-	-	-	-	4	27	49	64
Sonora	-	-	-	-	6	3	24	15
Tabasco	-	-	-	-	2	5	16	22
Tamaulipas	-	-	-	-	14	40	71	67
Tlaxcala	-	-	-	-	10	19	50	54
Veracruz	-	-	-	-	13	8	127	105
Yucatán	-	-	-	-	-	21	15	31
Zacatecas	-	-	-	-	3	3	10	18
<b>TOTAL</b>	-	-	-	-	256	366	2 145	2 476

§FUENTE: SINAVE/DGE/Salud 2023. Sistema Especial de Vigilancia Epidemiológica, Información preliminar de casos confirmados.

FUENTE: SINAVE/DGE/Salud 2022. Información preliminar, incluye casos probables.

**CUADRO 4. Casos por entidad federativa de Enfermedades Infecciosas y Parasitarias del Aparato Digestivo hasta la semana epidemiológica 9 del 2023; Cólera hasta la 10 del 2023**

ENTIDAD FEDERATIVA	Cólera <sup>§</sup> CIE-10 <sup>a</sup> REV. A00				Fiebre Tifoidea CIE-10 <sup>a</sup> REV. A01.0				Paratifoidea CIE-10 <sup>a</sup> REV. A01.1			
	2023			2022 Acum.	2023			2022 Acum.	2023			2022 Acum.
	Sem.	Acum.			Sem.	Acum.			Sem.	Acum.		
	M	F		M	F		M	F				
Aguascalientes	-	-	-	-	1	3	2	-	-	1	5	
Baja California	-	-	-	-	4	26	24	39	-	2	5	1
Baja California Sur	-	-	-	-	-	2	-	4	-	-	-	4
Campeche	-	-	-	-	1	3	6	10	-	-	4	6
Coahuila	-	-	-	-	14	28	62	164	-	4	4	17
Colima	-	-	-	-	-	17	24	-	-	-	-	3
Chiapas	-	-	-	-	15	42	55	145	18	75	134	148
Chihuahua	-	-	-	-	4	15	32	55	2	6	19	19
Ciudad de México	-	-	-	-	1	1	2	1	-	1	1	2
Durango	-	-	-	-	2	2	4	8	2	3	4	-
Guanajuato	-	-	-	-	4	8	17	51	-	1	3	13
Guerrero	-	-	-	-	8	22	82	52	5	12	37	5
Hidalgo	-	-	-	-	-	1	3	1	-	-	-	1
Jalisco	-	-	-	-	5	15	31	25	6	7	25	20
México	-	-	-	-	1	29	34	33	1	1	4	2
Michoacán	-	-	-	-	11	21	58	54	9	7	15	34
Morelos	-	-	-	-	1	-	3	28	-	-	-	1
Navarro	-	-	-	-	-	-	-	1	-	1	1	8
Nuevo León	-	-	-	-	4	7	22	50	-	3	5	16
Oaxaca	-	-	-	-	6	12	22	41	-	12	30	26
Puebla	-	-	-	-	-	2	-	5	-	1	2	43
Querétaro	-	-	-	-	-	-	-	-	-	-	-	-
Quintana Roo	-	-	-	-	-	-	-	-	1	11	-	9
San Luis Potosí	-	-	-	-	5	7	15	11	1	1	9	8
Sinaloa	-	-	-	-	67	202	253	416	7	18	49	97
Sonora	-	-	-	-	-	2	3	4	1	-	4	3
Tabasco	-	-	-	-	24	49	90	99	7	48	98	56
Tamaulipas	-	-	-	-	41	117	204	296	35	102	135	44
Tlaxcala	-	-	-	-	1	6	8	7	-	1	2	-
Veracruz	-	-	-	-	46	158	325	388	9	23	68	243
Yucatán	-	-	-	-	-	2	3	1	2	1	8	2
Zacatecas	-	-	-	-	66	124	239	378	2	8	14	18
<b>TOTAL</b>	-	-	-	-	331	921	1 624	2 369	108	349	681	854

§FUENTE: SINAVE/DGE/Salud 2023. Sistema Especial de Vigilancia Epidemiológica, Información preliminar de casos confirmados.

FUENTE: SINAVE/DGE/Salud 2022. Información preliminar, incluye casos probables.



**CUADRO 4.1 Casos por entidad federativa de Enfermedades Infecciosas v Parasitarias del Aparato Digestivo hasta la semana epidemiológica 9 del 2023**

ENTIDAD FEDERATIVA	Otras Salmonelosis CIE-10 <sup>a</sup> Rev. A02				Shigelosis CIE-10 <sup>a</sup> Rev. A03				Infecciones Intestinales por Otros Organismos y las mal definidas CIE-10 <sup>a</sup> Rev. A04, A08-A09 excepto A08.0				
	Sem.	2023		2022 Acum.	Sem.	2023		2022 Acum.	Sem.	2023		2022 Acum.	
		Acum.				Acum.				Acum.			
		M	F			M	F			M	F		
Aguascalientes	3	21	32	19	-	-	1	-	640	2 425	2 837	3 186	
Baja California	3	16	23	45	-	-	-	2	1 207	4 831	5 268	6 747	
Baja California Sur	5	10	8	10	-	8	8	6	615	2 104	2 166	3 500	
Campeche	4	20	32	17	2	3	4	6	587	2 410	2 736	3 239	
Coahuila	13	39	70	120	-	6	1	1	2 285	7 172	8 651	10 007	
Colima	-	1	5	12	-	2	1	-	506	1 735	2 063	2 877	
Chiapas	235	789	1 328	1 999	9	25	34	69	3 010	11 324	14 439	23 897	
Chihuahua	15	44	79	250	-	1	1	8	1 865	6 148	7 829	9 974	
Ciudad de México	7	22	23	21	-	5	3	4	6 365	22 553	26 563	35 304	
Durango	2	7	10	3	-	2	1	-	1 062	3 521	4 486	6 658	
Guanajuato	8	18	40	41	-	-	-	-	2 731	8 690	10 431	14 133	
Guerrero	15	56	112	87	3	16	19	65	1 401	6 019	7 418	8 728	
Hidalgo	1	1	6	4	-	1	1	-	1 170	4 222	4 683	6 595	
Jalisco	24	75	120	173	1	6	5	14	3 546	12 633	15 490	21 134	
México	16	66	83	171	3	13	13	21	8 431	29 949	35 598	50 045	
Michoacán	34	112	201	212	1	2	1	7	2 418	7 771	9 875	14 856	
Morelos	3	10	11	24	1	1	3	2	1 471	4 603	5 537	7 495	
Navarro	46	160	231	221	-	-	4	3	893	4 086	4 581	6 587	
Nuevo León	4	5	12	22	-	2	2	4	3 221	9 331	10 686	13 217	
Oaxaca	27	77	135	126	2	8	16	25	3 054	10 574	12 591	17 988	
Puebla	42	120	215	396	-	3	4	7	4 471	15 909	18 303	23 617	
Querétaro	-	1	2	-	-	-	-	1	1 491	5 253	5 781	7 502	
Quintana Roo	19	51	70	75	-	1	2	4	1 286	5 761	6 197	9 856	
San Luis Potosí	1	9	16	14	-	-	1	8	1 959	5 619	6 856	7 613	
Sinaloa	14	21	91	329	1	3	4	-	1 831	6 050	7 381	10 129	
Sonora	1	1	8	15	-	-	-	1	1 217	4 054	5 047	6 429	
Tabasco	117	238	435	490	2	15	8	24	1 716	6 310	7 729	7 763	
Tamaulipas	15	64	129	94	9	6	10	22	3 292	12 102	13 662	19 234	
Tlaxcala	6	17	33	29	1	2	1	-	1 406	5 161	5 935	8 402	
Veracruz	222	647	1 213	1 429	1	5	11	12	3 759	12 674	15 349	24 902	
Yucatán	9	16	37	32	-	1	3	4	1 647	7 155	8 136	10 156	
Zacatecas	11	16	31	50	1	-	2	32	2 356	8 244	9 120	13 563	
<b>TOTAL</b>	<b>922</b>	<b>2 750</b>	<b>4 841</b>	<b>6 530</b>	<b>37</b>	<b>137</b>	<b>164</b>	<b>352</b>	<b>72 909</b>	<b>256 393</b>	<b>303 424</b>	<b>415 333</b>	

FUENTE: SINAVE/DGE/Salud 2022. Información preliminar, incluye casos probables.

**CUADRO 4.2 Casos por entidad federativa de Enfermedades Infecciosas v Parasitarias del Aparato Digestivo hasta la semana epidemiológica 9 del 2023**

ENTIDAD FEDERATIVA	Intoxicación Alimentaria Bacteriana CIE-10 <sup>a</sup> REV. A05				Amebiasis Intestinal CIE-10 <sup>a</sup> REV. A06.0-A06.3, A06.9				Absceso Hepático Amebiano CIE-10 <sup>a</sup> REV. A06.4			
	Sem.	2023		2022 Acum.	Sem.	2023		2022 Acum.	Sem.	2023		2022 Acum.
		Acum.				Acum.				Acum.		
		M	F			M	F			M	F	
Aguascalientes	2	2	5	1	13	78	77	75	1	2	2	1
Baja California	24	200	167	191	18	47	74	100	1	2	3	3
Baja California Sur	4	21	36	62	10	67	60	106	-	-	-	2
Campeche	-	5	11	13	15	104	156	278	-	-	-	-
Coahuila	24	75	105	150	33	94	122	166	-	1	2	-
Colima	-	1	2	-	15	80	69	111	-	-	-	-
Chianas	16	23	29	63	315	1 354	1 852	3 029	-	1	1	7
Chihuahua	44	156	206	255	18	58	75	138	1	8	6	12
Ciudad de México	21	58	64	116	50	184	214	319	-	5	-	4
Durango	5	5	9	3	13	93	88	206	1	-	1	5
Guanajuato	32	113	139	127	35	87	109	146	1	2	3	3
Guerrero	11	46	88	104	139	571	789	1 259	-	4	-	2
Hidalgo	6	6	5	1	79	205	259	458	-	-	-	6
Jalisco	179	591	693	714	70	277	329	506	2	10	4	8
México	23	84	111	187	231	653	809	1 181	-	4	2	3
Michoacán	17	15	14	22	25	104	117	228	-	3	2	4
Morelos	4	6	14	81	58	155	213	301	-	1	-	1
Navarrit	-	3	3	11	83	317	365	598	-	-	-	-
Nuevo León	38	101	161	239	23	63	78	121	-	-	-	-
Oaxaca	3	15	30	37	204	886	1 187	2 060	-	-	-	1
Puebla	10	9	20	32	122	422	474	1 351	-	1	-	1
Querétaro	5	13	18	30	9	30	36	75	-	-	-	1
Quintana Roo	-	5	3	-	33	182	183	360	-	1	2	-
San Luis Potosí	7	49	50	160	43	224	219	306	-	-	-	2
Sinaloa	6	22	35	51	42	225	273	368	1	6	5	9
Sonora	18	52	71	66	21	67	81	136	-	3	1	5
Tabasco	5	35	37	30	132	606	748	1 111	1	4	2	2
Tamaulipas	16	52	78	80	26	118	169	218	1	2	1	1
Tlaxcala	-	9	12	10	10	38	56	84	-	1	-	-
Veracruz	18	55	88	134	234	774	983	1 667	-	-	-	5
Yucatán	2	3	6	9	48	225	266	331	-	1	1	3
Zacatecas	10	34	38	90	25	106	118	159	-	2	-	3
<b>TOTAL</b>	<b>550</b>	<b>1 864</b>	<b>2 348</b>	<b>3 069</b>	<b>2 192</b>	<b>8 494</b>	<b>10 648</b>	<b>17 552</b>	<b>10</b>	<b>64</b>	<b>38</b>	<b>94</b>

FUENTE: SINAVE/DGE/Salud 2022. Información preliminar, incluye casos probables.

**CUADRO 4.3 Casos por entidad federativa de Enfermedades Infecciosas v Parasitarias del Aparato Digestivo hasta la semana epidemiológica 9 del 2023**

ENTIDAD FEDERATIVA	Otras Infecciones Intestinales debidas a Protozoarios CIE-10ª REV. A07.0, A07.2, A07.9				Giardiasis CIE-10ª REV. A07.1				Otras HelminCIAS CIE-10ª REV. B65-B67, B70-B76, B78, B79, B81-B83 excepto B73 y B75				
	Sem.	2023 Acum.		2022 Acum.	Sem.	2023 Acum.		2022 Acum.	Sem.	2023 Acum.		2022 Acum.	
		M	F			M	F			M	F		
Aguascalientes	7	10	8	18	-	5	3	5	12	48	57	72	
Baja California	15	59	74	79	1	10	8	6	23	81	93	159	
Baja California Sur	-	4	7	10	2	6	10	9	18	67	74	107	
Campeche	15	68	91	134	3	10	11	14	13	51	54	113	
Coahuila	13	37	66	24	2	1	1	21	16	32	39	78	
Colima	20	61	47	64	2	2	13	20	23	64	99	154	
Chiapas	161	778	979	2 458	17	66	72	87	71	301	378	752	
Chihuahua	2	8	8	8	-	-	1	7	15	53	78	86	
Ciudad de México	56	182	226	315	5	23	16	19	79	314	406	585	
Durango	13	43	33	56	1	3	-	3	2	11	17	11	
Guanajuato	14	115	110	162	4	1	7	10	26	55	88	80	
Guerrero	36	165	232	265	1	18	23	89	81	308	421	644	
Hidalgo	22	58	64	108	2	5	6	13	13	62	70	166	
Jalisco	13	64	56	85	3	18	16	27	75	234	334	449	
México	53	181	263	426	6	32	30	19	115	460	638	831	
Michoacán	6	73	61	122	1	5	9	25	50	134	181	343	
Morelos	18	44	60	151	2	2	3	3	51	149	165	240	
Navarro	58	150	240	607	1	3	7	25	3	27	36	163	
Nuevo León	20	49	42	111	1	7	6	13	23	72	84	140	
Oaxaca	57	247	284	357	6	33	46	53	34	170	222	356	
Puebla	37	85	116	170	3	9	6	32	34	92	111	256	
Querétaro	1	13	8	16	1	-	2	3	-	5	2	12	
Quintana Roo	7	31	26	62	1	2	12	22	33	115	168	208	
San Luis Potosí	17	49	64	112	1	6	11	29	22	81	107	120	
Sinaloa	6	53	61	386	16	29	16	39	154	447	602	823	
Sonora	7	45	67	85	3	13	14	23	25	79	113	227	
Tabasco	46	245	258	473	-	23	33	38	125	604	705	839	
Tamaulipas	20	163	199	266	10	36	31	30	28	146	183	265	
Tlaxcala	1	43	30	46	-	2	2	2	5	29	35	126	
Veracruz	82	378	452	742	8	38	53	279	198	564	856	1146	
Yucatán	2	45	47	68	4	25	30	27	57	173	173	336	
Zacatecas	5	56	40	168	2	3	9	11	2	10	19	27	
<b>TOTAL</b>	<b>830</b>	<b>3 602</b>	<b>4 319</b>	<b>8 154</b>	<b>109</b>	<b>436</b>	<b>507</b>	<b>1 003</b>	<b>1 426</b>	<b>5 038</b>	<b>6 608</b>	<b>9 914</b>	

FUENTE: SINAVE/DGE/Salud 2022. Información preliminar, incluye casos probables.

**CUADRO 4.4 Casos por entidad federativa de Enfermedades Infecciosas v Parasitarias del Aparato Digestivo hasta la semana epidemiológica 9 del 2023**

ENTIDAD FEDERATIVA	Ascariasis CIE-10ª REV. B77				Enterobiasis CIE-10ª REV. B80				Enfermedades Infecciosas Intestinales CIE-10ª REV. A01-A03, A04, A05, A06.0-A06.3, A06.9, A07.0-A07.2, A07.9, A08-A09						
	Sem.	2023			2022 Acum.	Sem.	2023			2022 Acum.	Sem.	2023			2022 Acum.
		Acum.					Acum.					Acum.			
		M	F				M	F				M	F		
Aguascalientes	-	-	-	-	-	-	-	1	-	666	2 542	2 970	3 311		
Baja California	2	4	1	3	-	3	-	7	1 272	5 192	5 646	7 217			
Baja California Sur	1	11	19	10	-	2	1	-	636	2 222	2 295	3 711			
Campeche	7	4	15	20	4	8	20	8	627	2 623	3 051	3 717			
Coahuila	-	-	2	44	-	2	1	6	2 394	7 475	9 111	10 703			
Colima	10	28	26	40	2	34	23	27	543	1 899	2 224	3 087			
Chiapas	65	266	296	493	3	98	109	51	3 799	14 483	18 928	31 907			
Chihuahua	2	4	11	15	8	4	6	4	1 950	6 436	8 251	10 715			
Ciudad de México	2	7	7	15	-	2	4	2	6 506	23 033	27 116	36 101			
Durango	5	7	14	12	-	4	5	3	1 100	3 679	4 635	6 937			
Guanajuato	1	2	3	12	-	3	2	-	2 830	9 045	10 869	14 684			
Guerrero	47	237	338	679	11	71	66	71	1 620	6 927	8 801	10 655			
Hidalgo	7	31	44	92	6	11	18	26	1 280	4 500	5 027	7 182			
Jalisco	6	9	17	26	5	15	26	28	3 848	13 688	16 765	22 699			
México	5	17	21	48	1	10	17	12	8 765	31 008	36 945	52 088			
Michoacán	3	21	21	52	4	7	15	35	2 522	8 111	10 351	15 561			
Morelos	5	6	17	9	-	7	20	6	1 559	4 822	5 844	8 086			
Navarro	10	84	101	155	7	36	44	88	1 081	4 722	5 434	8 061			
Nuevo León	4	2	12	18	1	10	28	27	3 311	9 573	11 016	13 797			
Oaxaca	14	103	155	238	7	46	58	129	3 359	11 864	14 341	20 713			
Puebla	13	55	62	200	7	27	70	56	4 685	16 561	19 141	25 653			
Querétaro	1	3	1	3	-	-	-	1	1 508	5 310	5 848	7 627			
Quintana Roo	15	45	42	123	5	13	17	14	1 347	6 050	6 495	10 392			
San Luis Potosí	6	22	34	62	2	3	7	10	2 034	5 964	7 241	8 263			
Sinaloa	1	14	16	174	5	26	46	61	1 990	6 623	8 165	11 818			
Sonora	3	10	8	17	4	7	13	21	1 268	4 234	5 296	6 770			
Tabasco	18	142	173	145	-	20	26	21	2 049	7 569	9 436	10 088			
Tamaulipas	5	42	44	102	7	9	25	55	3 466	12 767	14 624	20 284			
Tlaxcala	-	1	-	4	-	-	-	-	1 425	5 281	6 080	8 580			
Veracruz	108	364	482	733	11	56	89	61	4 379	14 755	18 544	29 796			
Yucatán	41	184	305	367	17	50	59	125	1 714	7 473	8 536	10 630			
Zacatecas	1	1	4	9	2	1	1	1	2 478	8 591	9 611	14 469			
<b>TOTAL</b>	<b>408</b>	<b>1 726</b>	<b>2 291</b>	<b>3 920</b>	<b>119</b>	<b>585</b>	<b>817</b>	<b>956</b>	<b>78 011</b>	<b>275 022</b>	<b>328 637</b>	<b>455 302</b>			

FUENTE: SINAVE/DGE/Salud 2022. Información preliminar, incluye casos probables.

**CUADRO 5. Casos por entidad federativa de Enfermedades Infecciosas del aparato Respiratorio hasta la semana epidemiológica 9 del 2023; Tuberculosis Respiratoria hasta la semana 10 del 2023**

ENTIDAD FEDERATIVA	Tuberculosis Respiratoria <sup>§</sup> CIE-10 <sup>§</sup> Rev. A15-A16				Otitis Media Aguda CIE-10 <sup>§</sup> Rev. H65.0-H65.1				Faringitis y Amigdalitis Estreptocócicas CIE-10 <sup>§</sup> Rev. J02.0, J03.0			
	2023			2022 Acum.	2023			2022 Acum.	2023			2022 Acum.
	Sem.	Acum.			Sem.	Acum.			Sem.	Acum.		
		M	F	M		F	M	F				
Aguascalientes	1	6	5	12	59	259	354	369	3	16	13	11
Baja California	33	197	96	311	160	961	1168	929	45	305	240	258
Baja California Sur	10	28	7	26	217	770	888	1 085	21	148	175	476
Campeche	5	26	14	22	84	331	398	696	3	10	27	42
Coahuila	15	75	36	79	161	843	1120	1 799	273	1 385	1 712	2 620
Colima	2	29	18	37	154	485	612	686	7	92	99	150
Chiapas	27	142	92	235	312	1 308	1 807	3 273	180	757	1 014	907
Chihuahua	9	93	57	98	301	1 485	2 007	2 360	152	692	857	3 178
Ciudad de México	12	60	29	66	710	2 308	3 272	3 577	86	287	393	518
Durango	2	17	13	22	153	673	1 097	1 209	-	-	-	-
Guanajuato	8	33	20	38	521	1 945	2 848	2 799	18	81	113	260
Guerrero	21	124	78	178	197	1 028	1 642	1 682	586	2 319	3 376	3 677
Hidalgo	3	17	12	23	275	954	1 614	1 849	-	5	7	5
Jalisco	13	95	45	123	465	1 856	2 710	3 013	291	1 052	1 316	1 037
México	15	62	45	78	522	1 971	2 788	4 455	712	2 224	2 927	3 144
Michoacán	4	26	16	25	195	1 050	1 460	2 093	71	271	310	606
Morelos	6	34	14	29	127	490	607	779	172	596	891	1 059
Navarro	10	50	25	77	274	1 218	1 631	1 990	-	1	-	-
Nuevo León	38	208	92	202	502	1 984	2 544	3 790	54	367	440	394
Oaxaca	15	43	52	63	435	2 021	2 705	3 245	362	1 723	2 255	2 292
Puebla	11	46	29	63	269	1 194	1 604	1 671	9	41	58	46
Querétaro	4	24	12	23	106	524	733	1 293	-	-	1	-
Quintana Roo	5	55	25	95	155	826	910	1 477	3	25	16	-
San Luis Potosí	12	36	32	52	337	1 577	1 904	1 645	2	23	35	29
Sinaloa	25	169	64	192	320	1 368	1 547	2 539	16	79	88	303
Sonora	16	133	59	161	258	953	1 346	1 346	325	1 432	1 751	2 338
Tabasco	18	122	46	167	259	925	1 389	1 272	168	438	625	380
Tamaulipas	18	146	80	194	920	3 772	4 851	6 109	649	2 846	3 211	5 340
Tlaxcala	1	2	4	-	296	581	936	1 149	19	105	155	236
Veracruz	44	234	159	326	489	1 936	2 677	4 122	616	2 767	3 468	3 880
Yucatán	5	35	20	44	75	348	474	472	1	11	2	7
Zacatecas	1	7	4	5	543	2 183	3 098	3 914	222	1 332	1 688	3 215
<b>TOTAL</b>	<b>409</b>	<b>2 374</b>	<b>1 300</b>	<b>3 066</b>	<b>9 851</b>	<b>40 127</b>	<b>54 741</b>	<b>68 687</b>	<b>5 066</b>	<b>21 430</b>	<b>27 263</b>	<b>36 408</b>

§FUENTE: SINAVE/DGE/Salud 2023. Sistema Especial de Vigilancia Epidemiológica, Información preliminar de casos confirmados.

FUENTE: SINAVE/DGE/Salud 2022. Información preliminar, incluye casos probables.

Nota: La información de tuberculosis esta procesada por entidad de residencia; Incluye casos nuevos y nuevos resistentes.



**CUADRO 5.1 Casos por entidad federativa de Enfermedades Infecciosas del Aparato Respiratorio hasta la semana epidemiológica 9 del 2023; Covid 19 hasta la 10 del 2023**

ENTIDAD FEDERATIVA	Infecciones Respiratorias Agudas CIE-10 <sup>a</sup> REV. J00-J06, J20, J21 excepto J02, J03.0				Neumonías y Bronconeumonías CIE-10 <sup>a</sup> REV. J12-J18 excepto J18.2, J13 y J14				<sup>8</sup> Covid 19 CIE-10 <sup>a</sup> REV. U07.1			
	Sem.	2023		2022 Acum.	Sem.	2023		2022 Acum.	Sem.	2023		2022 Acum.
		Acum.				Acum.				Acum.		
		M	F			M	F			M	F	
Aguascalientes	4 163	18 931	24 949	30 554	37	173	188	257	90	1 791	2 692	24 287
Baja California	8 330	37 201	45 888	58 341	107	692	737	1 137	576	2 173	3 090	38 322
Baja California Sur	3 870	14 964	18 084	16 340	19	90	86	82	331	1 001	1 329	35 548
Campeche	3 397	13 057	15 509	21 612	5	48	38	109	5	106	134	9 227
Coahuila	7 369	39 724	49 323	67 708	78	648	600	700	432	1 811	2 799	39 923
Colima	2 758	11 396	13 941	19 888	15	48	39	52	257	1 115	1 684	20 628
Chiapas	10 814	43 436	58 445	92 981	67	394	300	393	12	204	330	20 668
Chihuahua	10 451	45 095	61 027	80 522	131	664	811	1 088	225	765	1 190	46 199
Ciudad de México	30 067	121 818	163 313	188 051	335	1 848	1 590	3 340	6 370	22 969	35 270	371 414
Durango	5 273	25 660	34 645	41 461	20	147	147	181	70	624	972	15 779
Guanajuato	16 379	72 620	93 595	132 095	87	543	540	707	925	4 847	7 083	73 246
Guerrero	8 363	36 042	50 199	67 037	33	170	186	363	125	571	980	21 184
Hidalgo	11 234	46 047	62 824	74 144	40	245	256	359	506	2 197	3 002	28 710
Jalisco	18 251	79 770	103 321	128 734	272	1 624	1 486	2 098	408	2 610	4 162	76 587
México	41 051	172 397	234 181	342 813	138	953	868	2 070	2 842	10 672	14 289	142 714
Michoacán	12 139	51 092	70 404	88 974	36	182	253	273	615	1 939	3 034	19 294
Morelos	5 775	23 366	30 165	35 427	14	85	83	336	274	1 908	2 739	18 390
Navarro	5 313	24 085	30 401	39 000	10	91	94	109	187	1 171	1 963	22 926
Nuevo León	13 550	65 025	81 197	98 646	112	706	698	1 420	1 942	6 856	9 728	99 941
Oaxaca	12 329	57 595	75 067	92 054	57	306	369	535	382	2 093	3 078	34 435
Puebla	20 930	86 466	113 538	148 612	70	342	334	687	820	3 783	5 468	40 447
Querétaro	8 614	35 974	46 914	50 740	45	204	175	163	457	2 259	3 160	40 637
Quintana Roo	5 549	25 920	28 925	40 621	21	104	129	167	82	634	823	25 598
San Luis Potosí	8 233	35 645	46 198	54 148	70	407	364	699	449	2 359	3 504	73 537
Sinaloa	10 605	42 726	56 589	76 252	103	539	508	718	291	1 097	2 031	43 228
Sonora	8 131	34 251	46 096	65 831	109	566	516	691	278	785	1 367	39 964
Tabasco	9 531	37 081	48 479	47 107	41	135	134	191	13	444	676	43 591
Tamaulipas	11 322	55 776	67 780	103 937	88	540	607	814	162	990	1 602	38 521
Tlaxcala	7 267	32 142	40 967	63 977	30	148	136	279	314	1 348	1 879	13 585
Veracruz	19 307	78 088	105 305	146 696	96	579	602	1 217	491	2 699	4 070	50 945
Yucatán	7 389	30 117	35 041	44 796	50	184	167	390	68	485	623	30 765
Zacatecas	9 826	48 832	63 380	99 516	75	351	357	755	116	947	1 515	22 342
<b>TOTAL</b>	<b>357 580</b>	<b>1 542 339</b>	<b>2 015 690</b>	<b>2 658 615</b>	<b>2 411</b>	<b>13 756</b>	<b>13 398</b>	<b>22 380</b>	<b>20 115</b>	<b>85 253</b>	<b>126 266</b>	<b>1 622 582</b>

FUENTE: SINAVE/DGE/Salud 2022. Información preliminar, incluye casos probables.

<sup>8</sup>FUENTE: DGE/DIE/Covid-19. Casos confirmados por laboratorio.

**CUADRO 6. Casos por entidad federativa de Enfermedades de Transmisión Sexual hasta la semana epidemiológica 9 del 2023; Sífilis Congénita hasta la semana 10 del 2023**

ENTIDAD FEDERATIVA	Sífilis Congénita <sup>§</sup> CIE-10 <sup>a</sup> Rev. A50				Sífilis Adquirida CIE-10 <sup>a</sup> Rev. A51-A53				Infección Gonocócica del Tracto Genitourinario CIE-10 <sup>a</sup> Rev. A54.0-A54.2			
	Sem.	2023		2022 Acum.	Sem.	2023		2022 Acum.	Sem.	2023		2022 Acum.
		Acum.				Acum.				Acum.		
		M	F			M	F			M	F	
Aguascalientes	-	1	-	9	9	8	10	64	1	3	3	6
Baja California	14	13	24	37	21	117	140	192	-	8	10	24
Baja California Sur	1	-	1	-	5	32	12	29	1	6	2	1
Campeche	-	1	1	1	2	18	8	10	1	3	-	9
Coahuila	6	15	8	8	6	47	43	45	3	10	19	18
Colima	-	2	5	4	6	59	25	37	2	3	2	3
Chiapas	-	-	-	-	14	54	22	70	18	21	105	63
Chihuahua	1	12	7	29	8	31	65	56	3	21	1	37
Ciudad de México	-	1	-	1	47	260	12	169	3	13	1	20
Durango	1	-	2	2	1	10	10	12	-	1	11	4
Guanajuato	2	3	2	12	28	59	110	167	7	5	28	32
Guerrero	-	1	2	-	4	40	16	29	14	13	80	90
Hidalgo	-	-	1	-	1	9	4	7	1	3	2	2
Jalisco	-	9	6	17	34	99	222	167	25	37	120	188
México	-	-	1	7	10	37	25	67	36	35	196	213
Michoacán	-	2	5	5	5	21	39	44	-	2	1	7
Morelos	-	-	-	-	4	12	8	12	2	4	11	34
Navarro	2	3	1	12	10	49	45	37	2	27	28	27
Nuevo León	-	3	4	15	30	183	36	113	5	37	14	54
Oaxaca	-	-	-	-	-	16	3	16	7	13	53	72
Puebla	-	1	3	5	7	69	14	61	4	9	58	95
Querétaro	-	-	1	3	3	7	6	10	-	-	1	4
Quintana Roo	-	-	-	-	7	71	33	175	2	9	26	32
San Luis Potosí	2	21	8	32	7	46	31	60	-	6	2	17
Sinaloa	2	10	6	2	15	53	96	51	-	4	5	7
Sonora	29	15	19	24	31	38	103	97	-	4	16	27
Tabasco	-	-	-	-	-	8	8	18	17	34	138	212
Tamaulipas	2	4	10	7	13	96	59	130	12	20	39	84
Tlaxcala	-	-	-	-	-	5	-	5	6	7	15	13
Veracruz	1	2	2	4	3	54	51	26	31	66	276	197
Yucatán	-	7	3	7	8	64	10	29	1	3	1	1
Zacatecas	-	2	-	1	3	7	4	19	2	5	12	16
<b>TOTAL</b>	<b>63</b>	<b>128</b>	<b>122</b>	<b>244</b>	<b>342</b>	<b>1 679</b>	<b>1 270</b>	<b>2 024</b>	<b>206</b>	<b>432</b>	<b>1 276</b>	<b>1 609</b>

§FUENTE: SINAVE/DGE/Salud 2023. Sistema Especial de Vigilancia Epidemiológica, Información preliminar de casos confirmados.

FUENTE: SINAVE/DGE/Salud 2022. Información preliminar, incluye casos probables.

**CUADRO 6.1 Casos por entidad federativa de Enfermedades de Transmisión Sexual hasta la semana epidemiológica 9 del 2023**

ENTIDAD FEDERATIVA	Linfogranuloma Venéreo por Clamidas CIE-10 <sup>o</sup> REV. A55				Chancro Blando CIE-10 <sup>o</sup> REV. A57			
	Sem.	2023 Acum.		2022 Acum.	Sem.	2023 Acum.		2022 Acum.
		M	F			M	F	
Aguascalientes	-	2	1	-	-	-	3	1
Baja California	2	6	2	1	1	6	12	8
Baja California Sur	-	1	-	-	-	4	1	2
Campeche	-	-	-	-	-	1	-	2
Coahuila	-	-	-	-	2	5	2	2
Colima	-	-	-	9	1	3	1	2
Chiapas	1	9	-	5	2	16	4	10
Chihuahua	-	2	1	-	1	7	5	11
Ciudad de México	-	1	-	15	2	11	4	6
Durango	1	-	1	-	-	-	-	-
Guanajuato	-	-	-	-	1	1	-	-
Guerrero	-	2	1	-	-	4	2	3
Hidalgo	-	-	-	-	-	-	-	2
Jalisco	1	4	3	1	1	5	2	8
México	-	1	-	-	2	8	4	7
Michoacán	-	2	5	-	-	5	1	2
Morelos	-	-	1	-	-	3	1	1
Navarro	-	-	1	2	-	2	1	2
Nuevo León	4	19	2	2	1	18	4	18
Oaxaca	-	1	-	1	2	2	6	6
Puebla	-	-	-	1	-	1	-	4
Querétaro	-	-	-	-	-	-	-	3
Quintana Roo	1	4	1	-	-	1	-	2
San Luis Potosí	-	-	-	2	3	6	5	1
Sinaloa	-	2	1	2	-	-	-	2
Sonora	2	1	7	2	-	7	3	4
Tabasco	-	1	-	1	-	1	-	1
Tamaulipas	-	-	1	-	4	9	2	10
Tlaxcala	-	-	-	-	-	1	-	3
Veracruz	-	2	-	1	1	6	4	3
Yucatán	-	3	-	-	-	3	-	-
Zacatecas	-	-	2	-	2	4	1	1
<b>TOTAL</b>	12	63	30	45	26	140	68	127

FUENTE: SINAVE/DGE/Salud 2022. Información preliminar, incluye casos probables.

**CUADRO 6.2 Casos por entidad federativa de Enfermedades de Transmisión Sexual hasta la semana epidemiológica 9 del 2023**

ENTIDAD FEDERATIVA	Herpes Genital CIE-10ª REV. A60.0				Vulvovaginitis CIE-10ª REV. N76			
	Sem.	2023		2022 Acum.	2023		2022 Acum.	
		Acum.			Sem.	Acum.		
			M					F
Aguascalientes	-	4	5	8	69	539	409	
Baja California	10	28	28	51	145	1 516	1 397	
Baja California Sur	-	7	10	17	56	451	430	
Campeche	-	2	7	5	95	809	653	
Coahuila	5	19	15	31	119	1 316	1 302	
Colima	1	10	9	13	47	623	451	
Chiapas	5	29	27	42	350	4 041	4 708	
Chihuahua	11	31	24	63	271	2 333	1 973	
Ciudad de México	9	51	34	44	854	7 194	5 445	
Durango	-	-	-	1	147	1 182	911	
Guanajuato	3	14	12	47	511	4 473	3 485	
Guerrero	9	24	23	30	322	3 201	2 427	
Hidalgo	1	6	6	6	349	3 031	3 019	
Jalisco	12	44	42	56	334	2 485	2 195	
México	6	15	13	34	996	10 665	9 510	
Michoacán	2	12	11	26	334	3 531	3 155	
Morelos	-	9	15	9	188	1 927	1 598	
Navarín	2	19	22	25	130	1 170	1 084	
Nuevo León	7	61	55	96	156	1 381	1 416	
Oaxaca	8	22	35	45	413	4 102	3 325	
Puebla	60	288	241	439	726	6 630	5 400	
Querétaro	1	8	7	15	123	1 190	971	
Quintana Roo	3	10	12	28	123	1 204	1 255	
San Luis Potosí	2	9	15	28	173	1 555	1 450	
Sinaloa	5	19	24	51	156	1 351	1 306	
Sonora	1	10	18	40	131	1 002	865	
Tabasco	3	12	21	20	353	3 732	2 327	
Tamaulipas	14	40	55	93	326	2 693	2 729	
Tlaxcala	2	6	12	8	234	1 929	1 877	
Veracruz	8	33	42	72	808	7 264	6 672	
Yucatán	2	9	5	9	236	2 074	1 666	
Zacatecas	-	9	9	36	259	2 016	2 092	
<b>TOTAL</b>	192	860	854	1 488	9 534	88 610	77 503	

FUENTE: SINAVE/DGE/Salud 2022. Información preliminar, incluye casos probables.

**CUADRO 6.3 Casos por entidad federativa de Enfermedades de Transmisión Sexual Infección por el Virus de la Inmunodeficiencia Humana hasta la semana 10 del 2023**

ENTIDAD FEDERATIVA	§Infección por el Virus de la Inmunodeficiencia Humana CIE-10 <sup>9</sup> REV. B20-B24,Z21										
	Sem.	2023 & Estadios Clínicos								2022	
		1		2		3		4		Sem.	Acum.
		M	F	M	F	M	F	M	F		
Aguascalientes	-	9	1	2	-	-	-	1	-	4	23
Baja California	-	38	6	9	1	22	1	17	3	-	74
Baja California Sur	-	16	2	2	-	-	-	-	-	-	-
Campeche	3	13	6	6	-	6	-	1	1	4	25
Coahuila	-	10	2	2	1	1	-	-	-	-	2
Colima	8	13	7	1	1	10	1	7	-	2	18
Chiapas	19	37	11	4	3	21	2	12	2	14	115
Chihuahua	13	31	7	7	1	6	3	4	-	4	34
Ciudad de México	21	46	8	23	2	47	6	21	2	32	158
Durango	-	15	3	-	-	1	-	3	-	-	16
Guanajuato	8	54	10	5	-	6	-	4	1	20	91
Guerrero	-	28	8	8	-	7	1	7	1	17	79
Hidalgo	5	22	4	21	1	10	1	3	-	6	60
Jalisco	20	85	11	12	-	31	2	13	1	15	67
México	31	189	35	35	3	61	9	42	2	54	296
Michoacán	11	49	8	7	1	16	2	6	-	-	58
Morelos	8	27	-	5	-	7	-	-	-	2	45
Navarra	2	13	1	6	1	12	1	2	2	10	37
Nuevo León	2	23	8	1	2	5	2	11	-	18	81
Oaxaca	16	2	3	2	1	29	1	39	9	-	39
Puebla	-	33	5	6	-	16	2	4	2	18	71
Querétaro	5	15	2	4	-	7	-	5	2	3	25
Quintana Roo	17	65	7	13	-	24	3	9	1	22	170
San Luis Potosí	-	28	6	7	1	8	1	4	1	15	40
Sinaloa	8	18	1	2	-	6	1	3	-	3	17
Sonora	4	10	2	6	-	13	2	8	-	4	7
Tabasco	11	53	10	5	4	15	3	13	2	2	103
Tamaulipas	9	22	7	7	2	10	-	5	1	9	46
Tlaxcala	3	10	1	4	-	5	1	5	-	-	2
Veracruz	39	106	40	35	10	50	13	22	6	37	245
Yucatán	10	59	7	12	1	12	4	8	-	3	46
Zacatecas	1	15	1	-	-	2	-	1	1	5	6
<b>TOTAL</b>	<b>274</b>	<b>1154</b>	<b>230</b>	<b>259</b>	<b>36</b>	<b>466</b>	<b>62</b>	<b>280</b>	<b>40</b>	<b>323</b>	<b>2 096</b>

§FUENTE: SINAVE/DGE/Salud 2023. Sistema Especial de Vigilancia Epidemiológica, Información preliminar de casos confirmados.

&amp;Nueva clasificación por estadios clínicos/Manual de Procedimientos Estandarizados para la Vigilancia Epidemiológica de VIH, marzo 2020.



**CUADRO 6.4 Casos por entidad federativa de Enfermedades de Transmisión Sexual hasta la semana epidemiológica 9 del 2023**

ENTIDAD FEDERATIVA	Candidiasis Urogenital CIE-10ª REV. B37.3-B37.4				Tricomoniasis Urogenital CIE-10ª REV. A59.0			
	Sem.	2023 Acum.		2022 Acum.	Sem.	2023 Acum.		2022 Acum.
		M	F			M	F	
Aguascalientes	10	11	99	73	1	1	14	18
Baja California	80	26	559	337	11	4	70	32
Baja California Sur	15	8	95	103	2	-	27	20
Campeche	20	16	179	155	3	1	16	19
Coahuila	28	11	225	419	10	4	94	123
Colima	3	-	54	45	3	3	28	45
Chiapas	105	66	1 169	1 382	23	16	223	272
Chihuahua	57	40	458	420	14	5	114	122
Ciudad de México	62	51	655	425	13	4	72	34
Durango	29	1	282	286	9	2	85	94
Guanajuato	85	45	758	530	18	16	102	103
Guerrero	94	41	850	604	14	6	110	88
Hidalgo	45	21	402	473	12	2	57	80
Jalisco	170	89	1 076	746	12	8	98	113
México	161	80	1 398	1 338	16	6	112	147
Michoacán	102	117	926	936	19	3	145	157
Morelos	27	32	358	364	6	4	73	84
Navarro	53	64	425	373	7	11	63	77
Nuevo León	56	35	507	607	13	3	122	149
Oaxaca	102	54	945	1 018	15	6	183	188
Puebla	141	36	1 208	1 172	38	8	317	361
Querétaro	20	9	162	107	3	-	19	14
Quintana Roo	17	19	211	264	4	4	45	27
San Luis Potosí	60	23	517	577	7	5	105	112
Sinaloa	59	66	489	650	9	3	86	45
Sonora	29	11	202	140	4	-	38	48
Tabasco	64	62	596	385	-	3	73	31
Tamaulipas	145	147	1 390	1 494	32	18	178	165
Tlaxcala	13	13	156	184	12	2	70	47
Veracruz	267	122	2 532	2 407	73	36	502	545
Yucatán	26	18	337	311	1	1	19	19
Zacatecas	66	32	462	442	11	10	92	71
<b>TOTAL</b>	2 211	1 366	19 682	18 767	415	195	3 352	3 450

FUENTE: SINAVE/DGE/Salud 2022. Información preliminar, incluye casos probables.

**CUADRO 7. Casos por entidad federativa de Enfermedades Transmitidas por Vector hasta la semana epidemiológica 10 del 2023**

ENTIDAD FEDERATIVA	Tifo Epidémico <sup>§</sup> CIE-10 <sup>a</sup> REV. A75.0				Tifo Murino <sup>§</sup> CIE-10 <sup>a</sup> REV. A75.2			
	Sem.	2023		2022 Acum.	Sem.	2023		2022 Acum.
		Acum.				Acum.		
		M	F			M	F	
Aguascalientes	-	-	-	-	-	-	-	-
Baja California	-	-	-	-	-	-	-	-
Baja California Sur	-	-	-	-	-	-	-	-
Campeche	-	-	-	-	-	-	-	-
Coahuila	-	-	-	-	-	-	-	-
Colima	-	-	-	-	-	-	-	-
Chiapas	-	-	-	-	-	-	-	-
Chihuahua	-	-	-	-	-	-	-	-
Ciudad de México	-	-	-	-	-	-	-	-
Durango	-	-	-	-	-	-	-	-
Guanajuato	-	-	-	-	-	-	-	-
Guerrero	-	-	-	-	-	-	-	-
Hidalgo	-	-	-	-	-	-	-	-
Jalisco	-	-	-	-	-	-	-	-
México	-	-	-	-	-	-	-	-
Michoacán	-	-	-	-	-	-	-	-
Morelos	-	-	-	-	-	-	-	-
Navarro	-	-	-	-	-	-	-	-
Nuevo León	-	-	-	-	-	-	-	-
Oaxaca	-	-	-	-	-	-	-	-
Puebla	-	-	-	-	-	-	-	-
Querétaro	-	-	-	-	-	-	-	-
Quintana Roo	-	-	-	-	-	-	-	-
San Luis Potosí	-	-	-	-	-	-	-	-
Sinaloa	-	-	-	-	-	-	-	-
Sonora	-	-	-	-	-	-	-	-
Tabasco	-	-	-	-	-	-	-	-
Tamaulipas	-	-	-	-	-	-	-	-
Tlaxcala	-	-	-	-	-	-	-	-
Veracruz	-	-	-	-	-	-	-	-
Yucatán	-	-	-	-	-	-	-	-
Zacatecas	-	-	-	-	-	-	-	-
<b>TOTAL</b>	-	-	-	-	-	-	-	-

§FUENTE: SINAVE/DGE/Salud 2023. Sistema Especial de Vigilancia Epidemiológica, Información preliminar de casos confirmados.

**CUADRO 7.1 Casos por entidad federativa de Enfermedades Transmitidas por Vector hasta la semana epidemiológica 10 del 2023**

ENTIDAD FEDERATIVA	Rickettsiosis sin Clasificación de Especie <sup>§</sup> CIE-10 <sup>a</sup> REV. A79				Fiebre Manchada <sup>§</sup> CIE-10 <sup>a</sup> REV. A77.0			
	Sem.	2023		2022 Acum.	Sem.	2023		2022 Acum.
		Acum.				Acum.		
		M	F			M	F	
Aguascalientes	-	-	-	-	-	-	-	-
Baja California	3	3	-	2	-	2	-	2
Baja California Sur	-	-	-	-	-	-	-	-
Campeche	-	-	-	-	-	-	-	-
Coahuila	-	-	-	-	1	-	2	2
Colima	-	-	-	-	-	-	-	-
Chiapas	-	-	-	-	-	-	-	-
Chihuahua	2	4	-	4	-	1	2	2
Ciudad de México	-	-	-	-	-	-	-	-
Durango	-	-	-	-	-	-	-	-
Guanajuato	-	-	-	-	-	-	-	-
Guerrero	-	-	-	-	-	-	-	-
Hidalgo	-	-	-	-	-	-	-	-
Jalisco	-	-	-	-	-	-	-	-
México	-	-	-	-	-	-	-	-
Michoacán	-	-	-	-	-	-	-	-
Morelos	-	-	-	-	-	-	-	-
Navarro	-	-	-	-	-	-	-	-
Nuevo León	1	1	2	-	-	1	3	-
Oaxaca	-	-	-	-	-	-	-	-
Puebla	-	-	-	-	-	-	-	-
Querétaro	-	-	-	-	-	-	-	-
Quintana Roo	-	-	-	-	-	-	-	-
San Luis Potosí	-	-	-	-	-	-	-	-
Sinaloa	1	-	1	-	-	-	-	-
Sonora	4	8	1	14	-	6	4	8
Tabasco	-	-	-	-	-	-	-	-
Tamaulipas	-	-	-	-	-	-	-	-
Tlaxcala	-	-	-	-	-	-	-	-
Veracruz	-	-	-	-	-	-	-	-
Yucatán	-	-	-	-	-	-	-	-
Zacatecas	-	-	-	-	-	-	-	-
<b>TOTAL</b>	<b>11</b>	<b>16</b>	<b>4</b>	<b>20</b>	<b>1</b>	<b>10</b>	<b>11</b>	<b>14</b>

§FUENTE: SINAVE/DGE/Salud 2023. Sistema Especial de Vigilancia Epidemiológica, Información preliminar de casos confirmados.

**CUADRO 7.2 Casos por entidad federativa de Enfermedades Transmitidas por Vector hasta la semana epidemiológica 10 del 2023**

ENTIDAD FEDERATIVA	Dengue no Grave <sup>§</sup> CIE-10 <sup>a</sup> REV. A97.0			Dengue con Signos de Alarma <sup>§</sup> CIE-10 <sup>a</sup> REV. A97.1			Dengue Grave <sup>§</sup> CIE-10 <sup>a</sup> REV. A97.2			
	2023 Confirmados		2022 Confirma dos Acum.	2023 Confirmados		2022 Confir ados Acum.	2023 Confirmados		2022 Confir ados Acum.	
	Sem.	Acum.		Sem.	Acum.		Sem.	Acum.		
		M	F		M	F		M	F	
Aguascalientes	-	-	-	-	-	-	-	-	-	-
Baja California	-	-	-	-	-	-	-	-	-	-
Baja California Sur	1	4	1	-	-	-	-	1	2	1
Campeche	1	8	5	3	2	3	5	1	1	-
Coahuila	-	-	-	-	-	-	-	-	-	-
Colima	1	6	12	5	1	5	12	6	-	1
Chiapas	2	10	9	15	3	20	15	19	1	1
Chihuahua	-	-	-	-	-	-	-	-	-	-
Ciudad de México	-	-	-	-	-	-	-	-	-	-
Durango	-	1	-	-	-	-	-	-	-	-
Guanajuato	-	-	-	-	-	-	-	-	-	-
Guerrero	4	16	8	6	6	27	17	15	1	4
Hidalgo	-	-	-	-	-	-	-	-	-	-
Jalisco	1	2	-	1	-	1	1	-	-	-
México	-	-	-	-	-	-	-	-	-	-
Michoacán	1	9	6	10	3	6	4	12	-	-
Morelos	-	2	1	3	-	5	7	6	-	1
Navarro	1	1	1	-	-	2	2	1	1	1
Nuevo León	-	1	-	-	1	2	1	-	-	1
Oaxaca	1	2	4	8	1	11	10	14	-	1
Puebla	1	2	6	-	-	2	2	-	3	-
Querétaro	-	-	-	-	-	-	-	-	-	-
Quintana Roo	74	204	212	3	49	111	108	1	2	4
San Luis Potosí	-	1	-	-	-	-	-	-	-	-
Sinaloa	1	14	10	35	1	5	11	47	1	1
Sonora	1	-	1	1	-	1	5	2	-	1
Tabasco	12	19	25	17	3	8	8	9	1	1
Tamaulipas	-	2	3	-	-	1	2	-	-	-
Tlaxcala	-	-	-	-	-	-	-	-	-	-
Veracruz	2	29	33	36	4	25	31	15	-	2
Yucatán	18	54	54	-	23	64	48	1	2	4
Zacatecas	-	-	-	-	-	-	-	-	-	-
<b>TOTAL</b>	<b>122</b>	<b>387</b>	<b>391</b>	<b>143</b>	<b>97</b>	<b>299</b>	<b>289</b>	<b>149</b>	<b>10</b>	<b>22</b>

§FUENTE: SINAVE/DGE/Salud 2023. Sistema Especial de Vigilancia Epidemiológica, Información preliminar de casos confirmados.

**CUADRO 7.3 Casos por entidad federativa de Enfermedades Transmitidas por Vector hasta la semana epidemiológica 10 del 2023**

ENTIDAD FEDERATIVA	Enfermedad por Virus Chikungunya <sup>§</sup> CIE-10 <sup>ª</sup> REV. A92.0			Fiebre del Oeste del Nilo <sup>§</sup> CIE-10 <sup>ª</sup> REV. A92.3			Infección por Virus Zika <sup>§</sup> CIE-10 <sup>ª</sup> REV. U06.9					
	Sem.	2023 Acum.		2022 Confirmados Acum.	Sem.	2023 Acum.		2022 Confirmados Acum.	Sem.	2023 Acum.		2022 Confirmados Acum.
		M	F			M	F			M	F	
Aguascalientes	-	-	-	-	-	-	-	-	-	-	-	-
Baja California	-	-	-	-	-	-	-	-	-	-	-	-
Baja California Sur	-	-	-	-	-	-	-	-	-	-	-	-
Campeche	-	-	-	-	-	-	-	-	-	-	-	-
Coahuila	-	-	-	-	-	-	-	-	-	-	-	-
Colima	-	-	-	-	-	-	-	-	-	-	-	-
Chiapas	-	-	-	-	-	-	-	-	-	-	-	-
Chihuahua	-	-	-	-	-	-	-	-	-	-	-	-
Ciudad de México	-	-	-	-	-	-	-	-	-	-	-	-
Durango	-	-	-	-	-	-	-	-	-	-	-	-
Guanajuato	-	-	-	-	-	-	-	-	-	-	-	-
Guerrero	-	-	-	-	-	-	-	-	-	-	-	-
Hidalgo	-	-	-	-	-	-	-	-	-	-	-	-
Jalisco	-	-	-	-	-	-	-	-	-	-	-	-
México	-	-	-	-	-	-	-	-	-	-	-	-
Michoacán	-	-	-	-	-	-	-	-	-	-	-	-
Morelos	-	-	-	-	-	-	-	-	-	-	-	-
Navarro	-	-	-	-	-	-	-	-	-	-	-	-
Nuevo León	-	-	-	-	-	-	-	-	-	-	-	-
Oaxaca	-	-	-	-	-	-	-	-	-	-	-	2
Puebla	-	-	-	-	-	-	-	-	-	-	-	-
Querétaro	-	-	-	-	-	-	-	-	-	-	-	-
Quintana Roo	-	-	-	-	-	-	-	-	-	-	-	-
San Luis Potosí	-	-	-	-	-	-	-	-	-	-	-	-
Sinaloa	-	-	-	-	-	-	-	-	-	-	-	-
Sonora	-	-	-	-	-	-	-	-	-	-	-	-
Tabasco	-	-	-	-	-	-	-	-	-	-	-	-
Tamaulipas	-	-	-	-	-	-	-	-	-	-	-	-
Tlaxcala	-	-	-	-	-	-	-	-	-	-	-	-
Veracruz	-	-	-	-	-	-	-	-	-	-	-	-
Yucatán	-	-	-	-	-	-	-	-	-	-	-	-
Zacatecas	-	-	-	-	-	-	-	-	-	-	-	-
<b>TOTAL</b>	-	-	-	-	-	-	-	-	-	-	-	2

§FUENTE: SINAVE/DGE/Salud 2023. Sistema Especial de Vigilancia Epidemiológica, Información preliminar de casos confirmados.

**CUADRO 7.4 Casos por entidad federativa de Enfermedades Transmitidas por Vector hasta la semana epidemiológica 10 del 2023**

ENTIDAD FEDERATIVA	Paludismo por <i>P. falciparum</i> <sup>§</sup> CIE-10 <sup>ª</sup> REV. B50				Paludismo por <i>P. vivax</i> <sup>§</sup> CIE-10 <sup>ª</sup> REV. B51			
	2023			2022	2023			2022
	Sem.	Acum.		Confirmados Acum.	Sem.	Acum.		Confirmados Acum.
	M	F			M	F		
Aguascalientes	-	-	-	-	-	-	-	-
Baja California	-	-	-	-	-	-	-	-
Baja California Sur	-	-	-	-	-	-	-	-
Campeche	-	-	-	-	1	1	-	11
Coahuila	-	-	-	-	-	-	-	-
Colima	-	-	-	-	-	-	-	-
Chiapas	-	-	-	-	-	-	2	13
Chihuahua	-	-	-	-	-	-	-	1
Ciudad de México	-	-	-	-	-	-	-	-
Durango	-	-	-	-	-	-	-	-
Guanajuato	-	-	-	-	-	-	-	-
Guerrero	-	-	-	-	-	-	-	-
Hidalgo	-	-	-	-	-	-	-	-
Jalisco	-	-	-	-	-	-	-	-
México	-	-	-	-	-	-	-	-
Michoacán	-	-	-	-	-	-	-	-
Morelos	-	-	-	-	-	-	-	-
Navarro	-	-	-	-	-	-	-	-
Nuevo León	-	-	-	-	-	-	-	-
Oaxaca	-	-	-	-	-	-	-	-
Puebla	-	-	-	-	-	-	-	-
Querétaro	-	-	-	-	-	-	-	-
Quintana Roo	-	-	-	-	-	-	-	-
San Luis Potosí	-	-	-	-	-	-	-	-
Sinaloa	-	-	-	-	-	-	-	-
Sonora	-	-	-	-	-	-	-	-
Tabasco	-	-	-	-	1	3	-	-
Tamaulipas	-	-	-	-	-	-	-	-
Tlaxcala	-	-	-	-	-	-	-	-
Veracruz	-	-	-	-	-	-	-	-
Yucatán	-	-	-	-	-	-	-	-
Zacatecas	-	-	-	-	-	-	-	-
<b>TOTAL</b>	-	-	-	-	2	4	2	25

§FUENTE: SINAVE/DGE/Salud 2023. Sistema Especial de Vigilancia Epidemiológica, Información preliminar de casos confirmados.

**CUADRO 8. Casos por entidad federativa de Zoonosis hasta la semana epidemiológica 9 del 2023.**

ENTIDAD FEDERATIVA	Brucelosis CIE-10ª REV. A23				Leptospirosis CIE-10ª REV. A27			
	Sem.	2023 Acum.		2022 Acum.	Sem.	2023 Acum.		2022 Acum.
		M	F			M	F	
Aguascalientes	-	-	-	-	-	-	-	-
Baja California	1	-	1	1	-	-	-	1
Baja California Sur	-	1	-	3	-	-	-	-
Campeche	-	-	-	1	-	-	-	1
Coahuila	-	2	1	8	-	-	-	-
Colima	-	-	-	-	-	-	-	-
Chiapas	1	3	3	7	-	1	2	2
Chihuahua	-	-	-	-	-	-	-	-
Ciudad de México	-	-	2	-	-	1	1	-
Durango	1	-	2	-	-	-	-	-
Guanajuato	4	7	15	8	-	-	-	-
Guerrero	-	3	6	27	1	1	1	-
Hidalgo	-	-	-	2	-	-	-	1
Jalisco	6	12	20	13	-	-	1	1
México	2	2	1	1	-	-	-	-
Michoacán	1	4	4	11	-	-	-	-
Morelos	-	5	14	4	-	-	-	-
Navarro	-	-	-	-	-	-	-	-
Nuevo León	-	-	9	5	-	-	-	-
Oaxaca	3	9	8	18	2	1	3	1
Puebla	1	-	6	12	-	-	-	-
Querétaro	-	-	-	-	-	-	-	-
Quintana Roo	1	2	2	3	-	1	-	-
San Luis Potosí	1	1	4	2	-	-	-	-
Sinaloa	3	2	10	10	3	6	8	6
Sonora	1	1	-	3	-	-	3	2
Tabasco	-	2	1	-	-	-	2	5
Tamaulipas	1	1	4	2	-	1	-	1
Tlaxcala	-	-	-	2	-	-	-	-
Veracruz	1	-	4	16	-	3	-	4
Yucatán	-	1	-	-	-	3	6	2
Zacatecas	1	1	7	17	-	-	-	-
<b>TOTAL</b>	<b>29</b>	<b>59</b>	<b>124</b>	<b>176</b>	<b>6</b>	<b>18</b>	<b>27</b>	<b>27</b>

FUENTE: SINAVE/DGE/Salud 2022. Información preliminar, incluye casos probables.

**CUADRO 8.1 Casos por entidad federativa de Zoonosis hasta la semana epidemiológica 9 del 2023**

ENTIDAD FEDERATIVA	Teniasis CIE-10 <sup>a</sup> REV. B68				Cisticercosis CIE-10 <sup>a</sup> REV. B69				Triquinosis CIE-10 <sup>a</sup> REV. B75			
	2023			2022	2023			2022	2023			2022
	Sem.	Acum.		Acum.	Sem.	Acum.		Acum.	Sem.	Acum.		Acum.
		M	F			M	F			M	F	
Aguascalientes	-	-	-	-	-	-	-	-	-	-	-	-
Baja California	-	-	-	-	-	-	-	1	-	-	-	1
Baja California Sur	-	-	-	-	-	-	1	1	-	-	-	-
Campeche	-	-	-	-	-	1	-	1	-	-	-	-
Coahuila	-	1	1	-	-	-	1	-	-	-	-	-
Colima	-	-	1	-	-	-	-	-	-	-	-	-
Chiapas	-	3	6	2	1	2	-	2	-	-	-	-
Chihuahua	-	-	-	1	-	1	1	2	-	-	-	-
Ciudad de México	-	-	-	-	-	-	-	-	-	-	-	-
Durango	-	-	-	-	-	-	-	-	-	-	-	-
Guanajuato	1	1	-	-	-	-	1	1	-	-	-	-
Guerrero	-	1	-	1	1	1	-	1	-	-	-	-
Hidalgo	-	-	-	-	-	-	-	-	-	-	-	-
Jalisco	-	1	-	1	-	1	4	5	-	-	1	-
México	-	-	-	-	-	3	2	1	-	-	-	-
Michoacán	-	-	3	-	-	-	3	2	-	-	-	-
Morelos	-	3	8	-	3	2	1	-	-	1	-	-
Navarrit	-	1	-	-	-	-	1	1	-	-	-	-
Nuevo León	1	-	3	1	-	-	-	1	-	-	-	-
Oaxaca	-	-	-	-	-	1	-	-	-	-	-	-
Puebla	-	-	-	-	-	-	-	1	-	-	-	-
Querétaro	-	-	-	-	-	-	1	-	-	-	-	-
Quintana Roo	-	-	-	-	-	-	-	-	-	-	-	-
San Luis Potosí	-	-	1	2	-	-	2	-	-	-	-	-
Sinaloa	-	-	2	1	1	1	-	1	-	-	-	-
Sonora	-	-	1	-	-	-	-	-	-	-	-	-
Tabasco	-	1	-	-	-	-	-	-	-	-	-	-
Tamaulipas	-	-	1	-	-	1	-	1	-	-	-	-
Tlaxcala	-	-	-	-	-	-	-	-	-	-	-	-
Veracruz	-	-	-	-	-	-	-	1	-	-	-	3
Yucatán	1	1	1	2	-	-	2	-	-	-	-	-
Zacatecas	-	-	-	-	-	-	-	-	-	-	-	-
<b>TOTAL</b>	<b>3</b>	<b>13</b>	<b>28</b>	<b>11</b>	<b>6</b>	<b>14</b>	<b>20</b>	<b>23</b>	<b>-</b>	<b>1</b>	<b>1</b>	<b>4</b>

FUENTE: SINAVE/DGE/Salud 2022. Información preliminar, incluye casos probables.



**CUADRO 8.2 Casos por entidad federativa de Zoonosis hasta la semana epidemiológica 10 del 2023**

ENTIDAD FEDERATIVA	§Rabia Humana Por Fauna Silvestre CIE-10ª REV. A82.0				§Rabia Humana Por Fauna Urbana CIE-10ª REV. A82.1			
	2023			2022 Acum.	2023			2022 Acum.
	Sem.	Acum.			Sem.	Acum.		
	M	F		M	F			
Aguascalientes	-	-	-	-	-	-	-	
Baja California	-	-	-	-	-	-	-	
Baja California Sur	-	-	-	-	-	-	-	
Campeche	-	-	-	-	-	-	-	
Coahuila	-	-	-	-	-	-	-	
Colima	-	-	-	-	-	-	-	
Chiapas	-	-	-	-	-	-	-	
Chihuahua	-	-	-	-	-	-	-	
Ciudad de México	-	-	-	-	-	-	-	
Durango	-	-	-	-	-	-	-	
Guanajuato	-	-	-	-	-	-	-	
Guerrero	-	-	-	-	-	-	-	
Hidalgo	-	-	-	-	-	-	-	
Jalisco	-	-	-	-	-	-	-	
México	-	-	-	-	-	-	-	
Michoacán	-	-	-	-	-	-	-	
Morelos	-	-	-	-	-	-	-	
Navarro	-	-	-	-	-	-	-	
Nuevo León	-	-	-	-	-	-	-	
Oaxaca	-	-	-	-	-	-	-	
Puebla	-	-	-	-	-	-	-	
Querétaro	-	-	-	-	-	-	-	
Quintana Roo	-	-	-	-	-	-	-	
San Luis Potosí	-	-	-	-	-	-	-	
Sinaloa	-	-	-	-	-	-	-	
Sonora	-	-	-	-	-	-	-	
Tabasco	-	-	-	-	-	-	-	
Tamaulipas	-	-	-	-	-	-	-	
Tlaxcala	-	-	-	-	-	-	-	
Veracruz	-	-	-	-	-	-	-	
Yucatán	-	-	-	-	-	-	-	
Zacatecas	-	-	-	-	-	-	-	
<b>TOTAL</b>	-	-	-	-	-	-	-	

§FUENTE: SINAVE/DGE/Salud 2023. Sistema Especial de Vigilancia Epidemiológica, Información preliminar de casos confirmados.

**CUADRO 9. Casos por entidad federativa de Otras Enfermedades Exantemáticas hasta la semana epidemiológica 9 del 2023**

ENTIDAD FEDERATIVA	Escarlatina CIE-10ª REV. A38				Erisipela CIE-10ª REV. A46			
	Sem.	2023		2022 Acum.	Sem.	2023		2022 Acum.
		Acum.				Acum.		
		M	F			M	F	
Aguascalientes	-	1	1	1	1	4	2	4
Baja California	-	1	1	10	1	4	4	8
Baja California Sur	-	1	1	1	2	1	3	3
Campeche	-	-	-	1	3	10	5	19
Coahuila	1	2	4	13	1	2	3	8
Colima	-	3	1	-	1	6	9	10
Chiapas	1	7	6	4	1	13	9	17
Chihuahua	1	4	2	4	-	6	3	2
Ciudad de México	4	10	16	-	3	19	15	22
Durango	-	1	-	-	-	2	-	-
Guanajuato	1	1	1	-	4	5	4	4
Guerrero	-	1	2	2	15	42	43	30
Hidalgo	1	4	2	-	-	1	6	9
Jalisco	1	6	8	7	10	14	16	34
México	5	11	12	23	-	13	11	23
Michoacán	1	2	-	2	-	5	1	8
Morelos	-	2	1	3	1	2	-	1
Navarro	1	2	-	2	-	1	2	3
Nuevo León	2	4	7	5	35	102	70	160
Oaxaca	-	5	1	3	4	17	19	49
Puebla	-	1	-	1	1	17	14	33
Querétaro	-	1	1	2	1	2	-	6
Quintana Roo	1	2	1	1	5	21	6	25
San Luis Potosí	-	3	2	4	2	6	5	16
Sinaloa	1	2	2	5	2	3	5	11
Sonora	-	6	2	1	-	1	-	3
Tabasco	-	-	-	1	5	36	25	58
Tamaulipas	1	3	5	4	11	73	66	149
Tlaxcala	-	1	2	4	1	4	3	5
Veracruz	2	2	2	1	39	185	153	316
Yucatán	-	1	1	2	6	23	21	33
Zacatecas	-	-	-	5	-	-	-	2
<b>TOTAL</b>	24	90	84	112	155	640	523	1 071

FUENTE: SINAVE/DGE/Salud 2022. Información preliminar, incluye casos probables.

**CUADRO 10. Casos por entidad federativa de Otras Enfermedades Transmisibles hasta la semana epidemiológica 10 del 2023; Mal del Pinto hasta la semana 9 del 2023**

ENTIDAD FEDERATIVA	Mal del Pinto CIE-10ª REV. A67				Tuberculosis Otras Formas <sup>§</sup> CIE-10ª REV. A17.1, A17.8, A17.9, A18-A19				Lepra <sup>°</sup> CIE-10ª REV. A30			
	2023			2022 Acum.	2023			2022 Acum.	2023			2022 Acum.
	Sem.	Acum.			Sem.	Acum.			Sem.	Acum.		
	M	F		M	F		M	F		M	F	
Aguascalientes	-	2	2	1	2	5	2	9	-	-	-	-
Baja California	-	-	-	3	6	38	39	63	-	-	1	-
Baja California Sur	-	-	-	-	2	3	2	7	-	-	-	-
Campeche	-	-	-	2	-	6	3	5	-	-	-	-
Coahuila	-	-	-	3	2	8	5	13	-	-	-	1
Colima	-	-	1	1	-	5	4	2	-	-	-	1
Chiapas	1	1	1	2	3	18	15	20	-	-	1	1
Chihuahua	-	-	2	1	-	9	10	18	-	-	-	-
Ciudad de México	-	1	1	3	6	13	20	37	-	-	-	-
Durango	-	1	-	-	3	5	10	4	-	-	-	-
Guanajuato	2	2	2	-	4	7	10	17	-	-	-	1
Guerrero	-	-	1	-	2	8	1	9	-	1	1	2
Hidalgo	-	-	-	-	-	1	5	2	-	-	-	-
Jalisco	-	-	2	3	7	35	34	52	-	2	-	3
México	2	4	1	5	6	20	18	29	-	-	-	-
Michoacán	1	3	-	4	-	4	6	13	-	1	-	2
Morelos	-	-	1	-	2	5	5	8	-	-	2	-
Navarro	-	-	1	-	3	7	7	18	-	-	-	-
Nuevo León	1	1	5	-	9	21	13	20	1	4	2	-
Oaxaca	-	-	1	3	3	10	13	12	-	1	-	-
Puebla	-	-	1	2	4	12	12	13	-	-	-	-
Querétaro	-	-	-	-	1	8	11	9	-	-	-	-
Quintana Roo	-	-	1	-	-	3	4	6	-	-	1	-
San Luis Potosí	-	-	2	2	1	14	7	31	-	-	-	-
Sinaloa	-	-	-	-	6	26	14	33	-	1	2	6
Sonora	-	1	1	1	5	24	7	30	-	-	-	-
Tabasco	-	1	-	-	3	8	5	22	-	-	-	-
Tamaulipas	3	4	2	2	3	13	9	14	-	-	-	-
Tlaxcala	2	-	2	-	1	-	2	7	-	-	-	-
Veracruz	-	-	4	6	9	41	25	52	-	-	-	1
Yucatán	-	-	-	2	-	4	3	8	-	-	-	1
Zacatecas	-	-	-	-	-	10	9	9	-	-	-	1
<b>TOTAL</b>	<b>12</b>	<b>21</b>	<b>34</b>	<b>46</b>	<b>93</b>	<b>391</b>	<b>330</b>	<b>592</b>	<b>1</b>	<b>10</b>	<b>10</b>	<b>20</b>

FUENTE: SINAVE/DGE/Salud 2022. Información preliminar, incluye casos probables.

§FUENTE: SINAVE/DGE/Salud 2023. Sistema Especial de Vigilancia Epidemiológica, Información preliminar de casos confirmados.

Nota: La información de tuberculosis esta procesada por entidad de residencia; Incluye casos nuevos y nuevos resistentes.

° La información de Lepra esta reportada por entidad notificante.

**CUADRO 10.1 Casos por entidad federativa de Otras Enfermedades Transmisibles hasta la semana epidemiológica 9 del 2023**

ENTIDAD FEDERATIVA	Hepatitis Vírica C CIE-10ª REV. B17.1, B18.2				Otras Hepatitis Víricas CIE-10ª REV. B17-B19 Excepto B17.1 y B18.2				Conjuntivitis Epidémica Aguda Hemorrágica CIE-10ª REV. B30.3			
	Sem.	2023		2022 Acum.	Sem.	2023		2022 Acum.	Sem.	2023		2022 Acum.
		Acum.				Acum.				Acum.		
		M	F			M	F			M	F	
Aguascalientes	-	-	-	-	3	7	1	2	-	-	-	-
Baja California	11	120	20	96	-	7	2	13	-	-	-	-
Baja California Sur	1	4	3	5	1	4	3	8	-	-	-	-
Campeche	-	-	1	1	-	3	1	-	-	-	-	-
Coahuila	1	10	2	4	3	9	4	3	-	1	-	-
Colima	-	7	4	3	-	-	1	-	-	-	-	1
Chiapas	4	9	7	11	1	7	10	12	-	4	7	3
Chihuahua	4	39	12	25	2	10	3	14	-	-	-	-
Ciudad de México	8	34	18	56	5	28	18	16	-	-	-	-
Durango	1	5	5	1	-	2	-	-	-	-	-	-
Guanajuato	3	28	8	7	5	15	4	1	-	-	-	-
Guerrero	1	9	4	11	2	13	16	10	2	3	4	2
Hidalgo	-	2	1	3	1	1	3	5	-	-	-	-
Jalisco	2	28	9	28	1	8	9	6	-	-	-	1
México	3	24	16	29	8	62	21	26	-	-	-	-
Michoacán	1	22	2	8	2	3	3	3	-	-	-	-
Morelos	-	1	1	7	2	5	3	7	-	-	-	-
Navarrit	1	3	1	1	1	1	2	7	-	-	-	-
Nuevo León	-	8	9	1	1	7	7	12	-	-	-	-
Oaxaca	5	15	8	13	1	7	4	3	2	1	2	-
Puebla	-	13	2	4	-	-	5	-	-	6	4	-
Querétaro	-	-	1	-	-	-	-	-	-	-	-	-
Quintana Roo	2	14	4	7	-	-	-	-	-	-	-	1
San Luis Potosí	1	3	-	4	2	14	2	6	-	-	-	-
Sinaloa	8	28	7	76	3	8	3	14	-	-	-	1
Sonora	6	16	11	13	-	3	3	2	-	-	-	-
Tabasco	1	3	2	10	-	-	-	-	-	-	-	-
Tamaulipas	3	10	8	15	1	6	2	8	1	1	-	-
Tlaxcala	-	1	1	-	-	1	-	1	-	2	-	-
Veracruz	3	5	6	3	-	4	4	8	2	3	2	3
Yucatán	1	18	6	2	1	1	4	1	-	-	-	1
Zacatecas	1	-	1	4	-	1	1	-	-	-	-	-
<b>TOTAL</b>	<b>72</b>	<b>479</b>	<b>180</b>	<b>448</b>	<b>46</b>	<b>237</b>	<b>139</b>	<b>188</b>	<b>7</b>	<b>21</b>	<b>19</b>	<b>13</b>

FUENTE: SINAVE/DGE/Salud 2022. Información preliminar, incluye casos probables.

**CUADRO 10.2 Casos por entidad federativa de Otras Enfermedades Transmisibles hasta la semana epidemiológica 10 del 2023**

ENTIDAD FEDERATIVA	Tripanosomiasis Americana (enfermedad de Chagas) Aguda <sup>§</sup> CIE-10 <sup>ª</sup> REV. B57.0-B57.1				Tripanosomiasis Americana (enfermedad de Chagas) Crónica <sup>§</sup> CIE-10 <sup>ª</sup> REV. B57.2-B57.5			
	Sem.	2023 Acum.		2022 Acum.	Sem.	2023 Acum.		2022 Acum.
		M	F			M	F	
Aguascalientes	-	-	-	-	-	-	-	-
Baja California	-	-	-	-	-	2	-	-
Baja California Sur	-	-	-	-	-	-	-	-
Campeche	-	-	-	-	-	-	-	-
Coahuila	-	-	-	-	-	-	-	-
Colima	1	-	1	-	-	-	-	1
Chiapas	-	-	-	-	-	4	2	9
Chihuahua	-	-	-	-	-	1	-	-
Ciudad de México	-	-	-	-	-	7	1	4
Durango	-	-	-	-	-	-	-	-
Guanajuato	-	1	-	-	2	5	3	16
Guerrero	1	-	1	-	-	2	-	-
Hidalgo	-	-	-	-	6	5	5	7
Jalisco	-	-	-	-	-	8	2	14
México	1	1	1	-	2	3	1	-
Michoacán	-	-	-	1	3	8	1	3
Morelos	-	-	-	-	-	5	3	-
Navarro	-	-	-	-	-	1	-	4
Nuevo León	-	-	-	-	-	14	2	4
Oaxaca	-	-	-	-	-	5	1	-
Puebla	-	-	-	-	-	3	3	-
Querétaro	-	-	-	-	-	2	1	2
Quintana Roo	-	-	-	-	-	-	2	-
San Luis Potosí	-	-	-	-	-	-	-	2
Sinaloa	-	-	-	-	-	5	-	2
Sonora	-	-	-	-	-	-	-	1
Tabasco	-	-	-	-	-	1	-	1
Tamaulipas	-	-	-	-	-	2	4	5
Tlaxcala	-	-	-	-	-	1	1	-
Veracruz	-	-	-	-	9	24	9	17
Yucatán	-	-	-	-	1	10	5	-
Zacatecas	-	1	-	-	-	-	-	-
<b>TOTAL</b>	<b>3</b>	<b>3</b>	<b>3</b>	<b>1</b>	<b>23</b>	<b>118</b>	<b>46</b>	<b>92</b>

§FUENTE: SINAVE/DGE/Salud 2023. Sistema Especial de Vigilancia Epidemiológica, Información preliminar de casos confirmados.

**CUADRO 10.3 Casos por entidad federativa de Otras Enfermedades Transmisibles hasta la semana epidemiológica 9 del 2023; Meningoencefalitis Amebiana P. hasta la 10 del 2023**

ENTIDAD FEDERATIVA	Toxoplasmosis CIE-10 <sup>a</sup> REV. B58				Meningoencefalitis Amebiana Primaria <sup>§</sup> CIE-10 <sup>a</sup> REV. B60.2			
	Sem.	2023		2022 Acum.	Sem.	2023		2022 Acum.
		Acum.				Acum.		
		M	F			M	F	
Aguascalientes	-	-	-	-	-	-	-	-
Baja California	-	-	-	1	-	-	-	-
Baja California Sur	-	-	-	1	-	-	-	-
Campeche	-	-	-	-	-	-	-	-
Coahuila	-	-	-	-	-	-	-	-
Colima	-	-	1	1	-	-	-	-
Chiapas	2	4	3	3	-	-	-	-
Chihuahua	-	-	-	1	-	-	-	-
Ciudad de México	-	-	1	-	-	-	-	-
Durango	-	-	-	-	-	-	-	-
Guanajuato	-	-	-	-	-	-	-	-
Guerrero	-	1	-	3	-	-	-	-
Hidalgo	-	-	-	-	-	-	-	-
Jalisco	-	-	1	5	-	-	-	-
México	-	-	1	2	-	-	-	-
Michoacán	-	-	-	-	-	-	-	-
Morelos	-	-	1	-	-	-	-	-
Navarro	-	-	-	-	-	-	-	-
Nuevo León	-	-	-	-	-	-	-	-
Oaxaca	-	-	-	1	-	-	-	-
Puebla	-	-	-	-	-	-	-	-
Querétaro	-	-	-	-	-	-	-	-
Quintana Roo	-	-	-	-	-	-	-	-
San Luis Potosí	-	-	-	-	-	-	-	-
Sinaloa	-	1	2	1	-	-	-	-
Sonora	-	-	-	-	-	-	-	-
Tabasco	-	1	-	-	-	-	-	-
Tamaulipas	-	1	-	1	-	-	-	-
Tlaxcala	-	-	-	-	-	-	-	-
Veracruz	1	2	1	-	-	-	-	-
Yucatán	-	-	1	-	-	-	-	-
Zacatecas	-	-	-	-	-	-	-	-
<b>TOTAL</b>	<b>3</b>	<b>10</b>	<b>12</b>	<b>20</b>	<b>-</b>	<b>-</b>	<b>-</b>	<b>-</b>

FUENTE: SINAVE/DGE/Salud 2022. Información preliminar, incluye casos probables.

§FUENTE: SINAVE/DGE/Salud 2023. Sistema Especial de Vigilancia Epidemiológica, Información pr

**CUADRO 10.4 Casos por entidad federativa de Otras Enfermedades Transmisibles hasta la semana epidemiológica 9 del 2023**

ENTIDAD FEDERATIVA	Escabiosis CIE-10ª REV. B86				Conjuntivitis CIE-10ª REV. H10				Infección Asociada a la Atención de la Salud CIE-10ª REV. S/C			
	Sem.	2023		2022 Acum.	Sem.	2023		2022 Acum.	Sem.	2023		2022 Acum.
		Acum.				Acum.				Acum.		
		M	F			M	F			M	F	
Aguascalientes	3	15	10	5	205	695	883	752	26	37	43	71
Baja California	14	78	104	181	426	1 669	2 015	1 873	16	142	85	229
Baja California Sur	5	22	32	47	269	869	920	909	-	-	2	92
Campeche	11	30	47	103	148	477	525	600	20	73	82	144
Coahuila	26	64	110	186	393	1 746	1 896	1 949	34	153	149	202
Colima	17	56	83	108	112	450	453	439	13	106	76	151
Chiapas	78	339	464	751	460	1 650	1 900	2 191	30	121	123	218
Chihuahua	7	19	31	56	663	2 249	2 713	2 638	27	163	121	299
Ciudad de México	7	29	44	79	1 714	6 869	9 413	7 742	125	736	757	1 849
Durango	-	2	6	17	289	1 237	1 546	1 256	-	4	-	8
Guanajuato	2	17	24	25	669	2 384	2 799	2 541	56	335	240	942
Guerrero	38	138	231	447	432	1 709	2 056	1 758	9	84	91	10
Hidalgo	11	28	49	79	544	1 893	2 457	2 322	9	69	70	140
Jalisco	26	85	93	154	927	3 542	3 872	3 666	182	947	744	1 147
México	12	43	63	87	1 557	6 067	8 217	8 176	78	488	353	502
Michoacán	15	71	95	186	494	1 830	2 137	2 250	36	159	153	434
Morelos	2	17	18	34	254	919	1 180	1 084	5	46	68	112
Navarro	34	128	183	306	284	1 167	1 221	1 174	13	29	34	107
Nuevo León	50	209	286	560	866	3 645	4 061	3 072	50	259	211	592
Oaxaca	14	65	118	161	775	2 973	3 583	2 877	26	133	148	463
Puebla	6	22	30	84	1 074	3 267	3 937	3 204	78	247	251	565
Querétaro	4	5	6	18	437	1 517	1 866	2 086	7	36	39	43
Quintana Roo	29	173	193	549	378	1 345	1 337	1 312	27	127	138	322
San Luis Potosí	13	43	55	76	464	1 620	1 992	1 413	28	250	237	458
Sinaloa	43	155	192	401	480	1 798	2 071	2 489	35	165	86	201
Sonora	35	154	183	285	360	1 303	1 548	1 497	62	321	255	627
Tabasco	29	141	191	338	413	1 377	1 586	1 256	35	143	115	207
Tamaulipas	46	212	248	580	840	3 710	4 133	3 299	30	193	195	439
Tlaxcala	1	8	4	19	354	1 096	1 363	1 467	2	20	11	25
Veracruz	72	340	444	721	1 209	4 248	4 965	4 611	24	202	206	664
Yucatán	24	104	144	354	334	1 271	1 345	1 176	70	273	245	404
Zacatecas	4	7	5	41	440	1 540	1 844	1 813	36	158	139	217
<b>TOTAL</b>	<b>678</b>	<b>2 819</b>	<b>3 786</b>	<b>7 038</b>	<b>18 264</b>	<b>68 132</b>	<b>81 834</b>	<b>74 892</b>	<b>1 189</b>	<b>6 219</b>	<b>5 467</b>	<b>11 884</b>

FUENTE: SINAVE/DGE/Salud 2022. Información preliminar, incluye casos probables.

**CUADRO 11. Casos por entidad federativa de Enfermedades de Interés Local, Regional o Institucional hasta la semana epidemiológica 9 del 2023**

ENTIDAD FEDERATIVA	Tracoma CIE-10ª REV. A71				Oncocercosis CIE-10ª REV. B73			
	Sem.	2023		2022 Acum.	Sem.	2023		2022 Acum.
		Acum.				Acum.		
		M	F			M	F	
Aguascalientes	-	-	-	-	-	-	-	-
Baja California	-	-	-	-	-	-	-	-
Baja California Sur	-	-	-	-	-	-	-	-
Campeche	-	-	-	-	-	-	-	-
Coahuila	-	-	-	-	-	-	-	-
Colima	-	-	-	-	-	-	-	-
Chiapas	-	-	-	-	-	-	-	-
Chihuahua	-	-	-	-	-	-	-	-
Ciudad de México	-	-	-	-	-	-	-	-
Durango	-	-	-	-	-	-	-	-
Guanajuato	-	-	-	-	-	-	-	-
Guerrero	-	-	-	-	-	-	-	-
Hidalgo	-	-	-	-	-	-	-	-
Jalisco	-	-	-	1	-	-	-	-
México	-	-	-	-	-	-	-	-
Michoacán	-	-	-	-	-	-	-	-
Morelos	-	-	-	-	-	-	-	-
Navarro	-	-	-	-	-	-	-	-
Nuevo León	-	-	-	-	-	-	-	-
Oaxaca	-	-	-	-	-	-	-	-
Puebla	-	-	-	-	-	-	-	-
Querétaro	-	-	-	-	-	-	-	-
Quintana Roo	-	-	-	-	-	-	-	-
San Luis Potosí	-	-	-	-	-	-	-	-
Sinaloa	-	-	-	-	-	-	-	-
Sonora	-	-	-	-	-	-	-	-
Tabasco	-	-	-	-	-	-	-	-
Tamaulipas	-	-	-	-	-	-	-	-
Tlaxcala	-	-	-	-	-	-	-	-
Veracruz	-	1	-	-	-	-	-	-
Yucatán	-	-	-	-	-	-	-	-
Zacatecas	-	-	-	-	-	-	-	-
<b>TOTAL</b>	-	1	-	1	-	-	-	-

FUENTE: SINAVE/DGE/Salud 2022. Información preliminar, incluye casos probables.



**CUADRO 11.1 Casos por entidad federativa de Enfermedades de Interés Local, Regional o Institucional hasta la semana epidemiológica 10 del 2023**

ENTIDAD FEDERATIVA	Leishmaniasis Cutánea <sup>§</sup> CIE-10 <sup>ª</sup> REV. B55.1				Leishmaniasis Visceral <sup>§</sup> CIE-10 <sup>ª</sup> REV. B55.0			
	Sem.	2023		2022 Acum.	Sem.	2023		2022 Acum.
		Acum.				Acum.		
		M	F			M	F	
Aguascalientes	-	-	-	-	-	-	-	-
Baja California	-	-	-	-	-	-	-	-
Baja California Sur	-	-	-	-	-	-	-	-
Campeche	-	5	-	-	-	-	-	-
Coahuila	-	-	-	-	-	-	-	-
Colima	1	1	-	-	-	-	-	-
Chiapas	-	-	-	-	-	-	-	-
Chihuahua	-	-	-	-	-	-	-	-
Ciudad de México	-	-	-	-	-	-	-	-
Durango	-	-	-	-	-	-	-	-
Guanajuato	-	-	-	-	-	-	-	-
Guerrero	-	-	-	-	-	-	-	-
Hidalgo	-	-	-	-	-	-	-	-
Jalisco	-	-	-	-	-	-	-	-
México	-	-	-	-	-	-	-	-
Michoacán	-	-	-	-	-	-	-	-
Morelos	-	-	-	-	-	-	-	-
Navarro	-	-	-	-	-	-	-	-
Nuevo León	-	-	-	-	-	-	-	-
Oaxaca	-	-	-	-	-	-	-	-
Puebla	-	-	1	-	-	-	-	-
Querétaro	-	-	-	-	-	-	-	-
Quintana Roo	46	165	21	-	-	-	-	-
San Luis Potosí	-	-	-	-	-	-	-	-
Sinaloa	-	-	-	-	-	-	-	-
Sonora	-	-	-	-	-	-	-	-
Tabasco	2	7	1	-	-	-	-	-
Tamaulipas	-	-	-	-	-	-	-	-
Tlaxcala	-	-	-	-	-	-	-	-
Veracruz	-	1	-	-	-	-	-	-
Yucatán	-	5	-	-	-	-	-	-
Zacatecas	-	-	-	-	-	-	-	-
<b>TOTAL</b>	49	184	23	-	-	-	-	-

§FUENTE: SINAVE/DGE/Salud 2023. Sistema Especial de Vigilancia Epidemiológica, Información preliminar de casos confirmados.

**CUADRO 12. Casos por entidad federativa de Enfermedades bajo Vigilancia Sindromática hasta la semana epidemiológica 9 del 2023**

ENTIDAD FEDERATIVA	Síndrome Meníngeo CIE-10 <sup>º</sup> REV. G00-G03 excepto G00.0 y G00.1				Infección de Vías Urinarias CIE-10 <sup>º</sup> REV. N30, N34, N39.0			
	Sem.	2023 Acum.		2022 Acum.	Sem.	2023 Acum.		2022 Acum.
		M	F			M	F	
Aguascalientes	-	-	-	-	711	1 386	4 894	4 953
Baja California	-	13	3	5	1 343	2 915	9 605	10 414
Baja California Sur	2	4	4	1	676	1 102	4 363	4 574
Campeche	-	1	-	-	578	1 090	3 616	4 076
Coahuila	1	1	2	3	1 357	2 955	9 987	11 496
Colima	1	1	2	2	398	947	2 929	3 035
Chiapas	-	2	9	-	2 304	4 686	17 123	22 538
Chihuahua	1	6	5	9	1 838	3 297	12 289	14 463
Ciudad de México	2	7	11	1	5 968	12 725	37 560	39 920
Durango	-	-	4	-	1 027	2 110	6 823	7 763
Guanajuato	-	2	2	1	2 990	4 835	19 594	21 049
Guerrero	-	2	-	-	1 621	2 820	12 015	12 179
Hidalgo	-	1	-	-	1 544	2 623	10 724	11 998
Jalisco	1	4	5	14	3 492	6 582	23 636	23 848
México	-	3	-	2	6 911	14 839	45 865	51 038
Michoacán	2	1	3	-	1 720	3 380	12 197	15 194
Morelos	-	-	2	1	1 316	2 381	8 933	9 087
Navarrit	-	-	-	1	857	1 829	6 280	7 042
Nuevo León	-	3	3	-	2 145	3 979	13 706	16 083
Oaxaca	-	2	1	-	1 822	3 737	13 975	16 306
Puebla	-	-	-	-	2 947	5 339	20 340	22 870
Querétaro	-	-	-	-	1 269	2 320	7 808	8 700
Quintana Roo	-	-	1	1	1 021	2 193	7 141	7 844
San Luis Potosí	1	6	1	4	1 388	2 526	10 006	10 239
Sinaloa	1	3	2	5	1 754	3 393	12 241	13 915
Sonora	-	5	4	3	1 332	2 203	9 009	10 255
Tabasco	-	2	6	1	1 980	4 732	13 937	12 948
Tamaulipas	2	3	2	3	2 502	4 989	16 536	18 479
Tlaxcala	2	2	5	1	1 022	1 860	6 889	7 430
Veracruz	-	-	3	3	4 254	7 421	28 340	31 420
Yucatán	-	-	-	3	1 260	2 408	8 397	8 638
Zacatecas	-	-	-	5	1 601	3 062	10 562	12 437
<b>TOTAL</b>	16	74	80	69	62 948	122 664	427 320	472 231

FUENTE: SINAVE/DGE/Salud 2022. Información preliminar, incluye casos probables.

**CUADRO 12.1 Casos por entidad federativa de Enfermedades bajo Vigilancia Sindromática hasta la semana epidemiológica 10 del 2023**

ENTIDAD FEDERATIVA	Enfermedad Febril Exantemática <sup>§</sup> CIE-10 <sup>a</sup> REV. U97				Parálisis Flácida Aguda <sup>§</sup> (menores de 15 años) CIE-10 <sup>a</sup> REV. U98				Síndrome Coqueluchoide <sup>§</sup> CIE-10 <sup>a</sup> REV. U99			
	Sem.	2023 Acum.		2022 Acum.	Sem.	2023 Acum.		2022 Acum.	Sem.	2023 Acum.*		2022 Acum.
		M	F			M	F			M	F	
Aguascalientes	-	1	-	-	-	-	2	2	1	3	3	-
Baja California	-	2	-	3	-	2	1	3	3	7	9	9
Baja California Sur	-	1	2	2	-	-	-	1	3	3	-	-
Campeche	-	2	-	3	-	-	-	1	-	-	1	1
Coahuila	1	3	1	2	1	3	2	2	2	6	4	4
Colima	-	-	2	2	-	-	1	1	-	-	1	1
Chiapas	-	6	1	1	-	5	1	1	-	1	-	1
Chihuahua	1	6	5	7	2	3	1	5	2	4	6	4
Ciudad de México	4	13	19	24	-	-	1	1	3	9	5	3
Durango	-	3	3	2	-	-	1	-	-	2	1	-
Guanajuato	10	33	30	74	-	1	3	3	-	32	32	37
Guerrero	1	2	1	3	-	1	1	2	-	-	-	4
Hidalgo	-	10	4	3	-	1	2	3	-	3	1	2
Jalisco	-	2	8	10	-	3	5	9	-	8	6	4
México	2	15	7	15	1	6	3	9	11	13	10	1
Michoacán	1	4	1	2	1	2	1	-	-	-	-	-
Morelos	1	6	3	11	-	1	-	1	-	1	-	-
Navarro	1	3	2	9	-	1	-	2	1	-	2	-
Nuevo León	2	8	9	7	1	3	-	1	2	7	11	12
Oaxaca	1	2	-	1	-	1	1	-	-	-	1	5
Puebla	1	8	4	1	-	1	1	5	-	-	-	1
Querétaro	1	2	2	4	-	-	1	-	-	3	2	4
Quintana Roo	4	9	6	5	-	-	1	4	-	1	2	3
San Luis Potosí	-	10	5	9	-	1	1	2	-	8	2	6
Sinaloa	-	1	1	6	-	1	1	2	4	9	3	1
Sonora	-	-	1	2	-	4	1	3	4	9	19	5
Tabasco	1	2	4	3	-	-	-	3	-	-	-	1
Tamaulipas	-	4	1	2	1	3	2	6	1	-	2	1
Tlaxcala	-	-	1	4	-	-	-	3	-	-	-	1
Veracruz	3	14	12	6	1	6	1	5	2	3	3	4
Yucatán	1	-	2	1	-	-	-	1	-	-	-	-
Zacatecas	-	3	1	2	-	-	-	1	5	11	10	6
<b>TOTAL</b>	<b>36</b>	<b>175</b>	<b>138</b>	<b>226</b>	<b>8</b>	<b>49</b>	<b>35</b>	<b>82</b>	<b>44</b>	<b>143</b>	<b>136</b>	<b>121</b>

§FUENTE: SINAVE/DGE/Salud 2023. Sistema Especial de Vigilancia Epidemiológica, información preliminar de casos confirmados.

\* San Luis Potosí ajusta dos casos masculinos.

**CUADRO 13. Casos por entidad federativa de Enfermedades No Transmisibles hasta la semana epidemiológica 9 del 2023**

ENTIDAD FEDERATIVA	Bocio Endémico CIE-10ª REV. E01				Diabetes Mellitus Insulinodependiente (tipo I) CIE-10ª REV. E10				Diabetes Mellitus No Insulinodependiente (tipo II) CIE-10ª REV. E11-E14			
	Sem.	2023		2022	Sem.	2023		2022	Sem.	2023		2022
		Acum.		Acum.		Acum.		Acum.		Acum.		Acum.
		M	F			M	F			M	F	
Aguascalientes	-	-	-	-	4	3	8	3	119	510	714	877
Baja California	1	1	3	3	11	41	48	106	458	1 845	2 275	3 318
Baja California Sur	10	2	8	1	2	3	6	4	80	284	301	507
Campeche	-	-	-	-	1	-	1	11	114	289	373	493
Coahuila	-	1	5	5	3	11	21	9	274	1 420	1 836	2 583
Colima	-	-	-	1	-	2	3	4	74	348	426	702
Chiapas	-	2	10	4	1	5	6	15	223	993	1 704	2 472
Chihuahua	-	-	6	4	4	19	20	45	301	1 041	1 429	2 716
Ciudad de México	5	2	8	7	5	7	19	24	688	2 697	3 596	4 864
Durango	-	-	-	-	2	10	13	7	275	896	1 271	1 239
Guanajuato	-	1	4	1	1	17	29	28	380	1 654	2 103	2 720
Guerrero	-	6	17	12	1	9	6	11	267	913	1 567	1 918
Hidalgo	-	-	-	-	-	-	6	7	218	795	1 170	1 436
Jalisco	2	5	14	26	11	56	56	60	806	2 738	3 739	5 032
México	-	-	-	20	20	54	99	136	1 229	4 505	6 291	8 770
Michoacán	1	1	3	7	-	3	7	14	205	774	1 148	1 442
Morelos	-	-	1	2	3	16	11	32	305	893	1 290	1 697
Navarro	-	-	-	-	-	2	-	6	108	393	526	1 048
Nuevo León	5	2	6	7	3	11	2	26	461	1 642	2 174	3 265
Oaxaca	-	-	-	-	-	3	10	12	187	925	1 371	2 066
Puebla	-	-	6	3	3	4	6	6	307	1 299	1 937	2 589
Querétaro	-	-	-	-	-	4	1	5	166	558	725	1 158
Quintana Roo	-	-	1	-	1	2	1	5	127	502	649	1 160
San Luis Potosí	-	-	-	-	2	6	5	6	292	803	1 274	1 388
Sinaloa	-	3	-	3	3	13	30	32	284	1 189	1 527	2 380
Sonora	-	1	3	-	2	4	17	17	255	857	1 156	1 558
Tabasco	-	-	1	-	1	1	7	11	171	722	1 091	1 285
Tamaulipas	-	1	2	8	4	15	21	18	368	1 180	1 632	2 699
Tlaxcala	3	5	20	-	-	2	1	4	166	363	607	517
Veracruz	3	-	5	3	2	14	25	27	1 127	3 409	5 499	7 347
Yucatán	-	-	1	-	-	2	4	2	151	552	754	1 008
Zacatecas	-	2	1	2	-	-	6	11	143	462	632	821
<b>TOTAL</b>	<b>30</b>	<b>35</b>	<b>125</b>	<b>119</b>	<b>90</b>	<b>339</b>	<b>495</b>	<b>704</b>	<b>10 329</b>	<b>37 451</b>	<b>52 787</b>	<b>73 075</b>

FUENTE: SINAVE/DGE/Salud 2022. Información preliminar, incluye casos probables.

**CUADRO 13.1 Casos por entidad federativa de Enfermedades No Transmisibles hasta la semana epidemiológica 9 del 2023**

ENTIDAD FEDERATIVA	Intoxicación Aguda por Alcohol CIE-10ª REV. F10.0				Fiebre Reumática Aguda CIE-10ª REV. I00-I02			
	Sem.	2023		2022 Acum.	Sem.	2023		2022 Acum.
		Acum.				Acum.		
		M	F			M	F	
Aguascalientes	8	30	17	20	-	-	-	1
Baja California	13	41	23	49	2	5	3	2
Baja California Sur	4	18	9	17	-	1	2	-
Campeche	2	18	8	14	2	2	-	-
Coahuila	17	116	49	114	1	11	25	12
Colima	2	29	10	54	-	-	-	1
Chiapas	14	94	38	151	-	2	3	13
Chihuahua	14	79	31	120	-	1	5	3
Ciudad de México	37	350	71	275	-	2	-	1
Durango	5	35	15	49	-	-	-	-
Guanajuato	39	302	75	345	2	1	2	4
Guerrero	5	76	26	82	3	3	8	1
Hidalgo	8	70	27	75	-	-	1	2
Jalisco	42	259	128	472	3	4	8	12
México	60	308	136	290	-	2	3	25
Michoacán	17	99	34	89	3	3	12	4
Morelos	3	53	11	62	-	6	5	3
Navarro	6	42	15	55	-	-	-	1
Nuevo León	4	38	15	41	1	-	5	7
Oaxaca	10	110	34	86	-	-	1	2
Puebla	12	130	53	127	-	-	-	-
Querétaro	16	132	22	221	-	-	-	-
Quintana Roo	4	82	23	111	-	-	1	2
San Luis Potosí	5	85	22	64	1	1	-	-
Sinaloa	13	86	69	163	-	2	4	-
Sonora	12	46	35	74	-	4	-	9
Tabasco	8	47	12	22	-	5	3	11
Tamaulipas	6	68	43	90	-	5	2	10
Tlaxcala	6	44	19	48	-	-	1	1
Veracruz	11	123	35	126	-	21	16	1
Yucatán	4	46	21	28	1	-	1	2
Zacatecas	11	78	25	77	-	1	2	1
<b>TOTAL</b>	418	3 134	1 151	3 611	19	82	113	131

FUENTE: SINAVE/DGE/Salud 2022. Información preliminar, incluye casos probables.

**CUADRO 13.2 Casos por entidad federativa de Enfermedades No Transmisibles hasta la semana epidemiológica 9 del 2023**

ENTIDAD FEDERATIVA	Hipertensión Arterial CIE-10 <sup>®</sup> REV. I10-I15				Enfermedad Isquémica del Corazón CIE-10 <sup>®</sup> REV. I20, I25				Enfermedad Cerebrovascular CIE-10 <sup>®</sup> REV. I60-I67, I69			
	Sem.	2023		2022 Acum.	Sem.	2023		2022 Acum.	Sem.	2023		2022 Acum.
		Acum.				Acum.				Acum.		
		M	F			M	F			M	F	
Aguascalientes	181	831	1 093	1 299	16	90	57	112	20	66	79	89
Baja California	767	2 930	3 398	5 191	94	471	321	508	107	469	369	627
Baja California Sur	96	470	434	803	11	53	35	81	8	43	30	38
Campeche	117	349	418	588	6	42	29	70	5	44	39	62
Coahuila	454	2 022	2 681	3 706	34	321	191	340	43	275	253	441
Colima	95	421	502	563	3	25	21	18	1	30	15	29
Chiapas	228	1 002	1 615	2 358	13	73	62	96	27	119	76	130
Chihuahua	494	1 806	2 216	4 381	92	438	355	729	39	168	187	341
Ciudad de México	800	3 401	4 585	6 476	170	1 012	617	1 721	137	629	744	1 208
Durango	269	1 101	1 533	1 283	27	129	66	122	15	95	84	118
Guanajuato	529	2 186	2 685	3 399	45	243	146	176	47	219	175	224
Guerrero	232	1 024	1 450	1 919	28	62	51	63	25	102	92	112
Hidalgo	197	902	1 324	1 658	4	47	51	114	8	51	51	122
Jalisco	1 073	4 065	5 235	7 427	110	709	442	739	92	441	448	768
México	1 138	4 534	6 799	9 864	51	409	193	405	60	328	271	512
Michoacán	233	1 041	1 391	2 020	7	84	42	117	9	46	45	115
Morelos	272	914	1 200	1 795	45	221	115	190	26	97	81	165
Navarrit	169	601	786	1 638	7	24	32	96	2	17	14	49
Nuevo León	618	2 275	2 738	4 993	47	268	173	345	49	327	224	519
Oaxaca	209	996	1 389	2 280	14	77	65	166	14	61	81	153
Puebla	302	1 330	1 869	2 819	13	75	50	158	37	123	136	153
Querétaro	202	742	859	1 363	10	76	41	53	6	38	42	67
Quintana Roo	136	797	843	1 654	10	56	26	68	7	50	35	73
San Luis Potosí	307	1 129	1 405	1 914	25	136	102	127	17	106	66	217
Sinaloa	509	2 127	2 682	4 027	73	407	316	675	59	287	245	483
Sonora	461	1 674	2 157	2 739	31	95	88	218	37	145	137	247
Tabasco	293	989	1 417	1 764	13	80	62	71	23	86	89	129
Tamaulipas	418	2 046	2 558	4 261	68	273	200	796	54	254	219	651
Tlaxcala	124	318	540	610	9	60	45	21	3	35	32	30
Veracruz	1 160	4 098	6 367	8 703	110	458	331	689	74	387	367	711
Yucatán	219	823	1 120	1 474	37	192	131	155	20	106	90	126
Zacatecas	190	783	1 008	1 411	7	58	40	83	4	43	46	60
<b>TOTAL</b>	<b>12 492</b>	<b>49 727</b>	<b>66 297</b>	<b>96 380</b>	<b>1 230</b>	<b>6 764</b>	<b>4 496</b>	<b>9 322</b>	<b>1 075</b>	<b>5 287</b>	<b>4 862</b>	<b>8 769</b>

FUENTE: SINAVE/DGE/Salud 2022. Información preliminar, incluye casos probables.

**CUADRO 13.3 Casos por entidad federativa de Enfermedades No Transmisibles hasta la semana epidemiológica 9 del 2023**

ENTIDAD FEDERATIVA	Insuficiencia Venosa Periférica CIE-10ª REV. I87.2				Asma CIE-10ª REV. J45, J46				Gingivitis y Enfermedad Periodontal CIE-10ª REV. K05			
	Sem.	2023		2022 Acum.	Sem.	2023		2022 Acum.	Sem.	2023		2022 Acum.
		Acum.				Acum.				Acum.		
		M	F			M	F			M	F	
Aguascalientes	38	84	288	228	44	156	203	196	310	873	1 820	1 856
Baja California	58	220	374	540	131	452	703	770	654	1 934	3 386	3 032
Baja California Sur	35	77	175	187	41	128	181	159	318	1 004	1 659	2 340
Campeche	12	27	73	77	45	127	220	290	112	362	522	818
Coahuila	140	345	646	732	74	326	509	581	617	1 975	3 884	3 408
Colima	32	55	215	137	15	106	113	117	165	551	815	942
Chiapas	87	169	609	627	87	380	453	556	334	1 147	2 076	3 218
Chihuahua	166	448	965	1 362	127	413	522	663	717	2 068	4 089	4 070
Ciudad de México	632	1 460	3 290	3 489	312	1 632	1 633	1 442	1 995	6 015	10 205	10 723
Durango	66	122	433	391	41	181	323	301	382	1 297	2 420	2 190
Guanajuato	128	258	669	670	98	275	394	298	986	2 511	5 599	6 106
Guerrero	67	120	309	364	66	242	311	268	360	1 398	2 413	2 384
Hidalgo	88	198	554	801	59	239	249	339	432	1 243	2 944	2 986
Jalisco	288	593	1 606	1 906	293	1 010	1 570	2 045	1 321	3 856	7 061	6 965
México	516	1 105	2 654	3 128	229	985	1 092	1 357	1 552	4 891	9 650	10 294
Michoacán	81	245	627	788	62	290	377	388	408	1 455	2 812	3 727
Morelos	60	97	330	336	47	172	291	244	303	921	1 766	1 943
Navarro	33	103	223	276	62	218	302	296	204	734	1 222	1 410
Nuevo León	164	300	787	919	129	546	648	915	1 156	3 167	5 564	4 549
Oaxaca	38	77	274	298	41	202	293	428	499	1 993	2 887	3 437
Puebla	146	307	836	1 001	31	115	145	232	1 321	3 347	7 503	7 643
Querétaro	85	131	314	431	18	79	111	296	323	1 084	2 084	2 300
Quintana Roo	22	71	235	217	76	290	344	405	374	1 546	2 772	2 650
San Luis Potosí	83	200	447	480	54	232	336	297	770	2 222	4 281	3 294
Sinaloa	136	238	756	845	121	497	717	1 013	639	1 875	3 159	3 881
Sonora	118	284	657	751	252	694	2 869	973	690	1 949	3 714	3 997
Tabasco	67	135	373	266	102	410	562	600	172	504	881	897
Tamaulipas	125	238	685	958	237	937	1 223	2 022	620	2 142	3 171	3 979
Tlaxcala	47	150	306	373	10	35	42	43	419	1 408	2 475	2 857
Veracruz	204	431	1 225	1 368	221	856	1 163	1 482	1 492	4 069	8 982	9 220
Yucatán	18	60	124	147	139	567	662	660	629	1 786	3 223	2 818
Zacatecas	39	79	215	260	16	102	125	175	410	1 261	2 260	2 162
<b>TOTAL</b>	<b>3 819</b>	<b>8 427</b>	<b>21 274</b>	<b>24 353</b>	<b>3 280</b>	<b>12 894</b>	<b>18 686</b>	<b>19 851</b>	<b>20 684</b>	<b>62 588</b>	<b>117 299</b>	<b>122 096</b>

FUENTE: SINAVE/DGE/Salud 2022. Información preliminar, incluye casos probables.

**CUADRO 13.4 Casos por entidad federativa de Enfermedades No Transmisibles hasta la semana epidemiológica 9 del 2023**

ENTIDAD FEDERATIVA	Úlceras Gastritis y Duodenitis CIE-10 <sup>ª</sup> REV. K25-K29				Enfermedad Alcohólica del Hígado CIE-10 <sup>ª</sup> REV. K70 excepto K70.3				Cirrosis Hepática Alcohólica CIE-10 <sup>ª</sup> REV. K70.3			
	Sem.	2023		2022 Acum.	Sem.	2023		2022 Acum.	Sem.	2023		2022 Acum.
		Acum.				Acum.				Acum.		
		M	F			M	F			M	F	
Aguascalientes	280	928	1 494	1 881	1	9	2	2	1	9	1	6
Baja California	370	1 187	1 787	2 652	7	23	6	20	4	29	7	35
Baja California Sur	128	664	865	1 332	5	19	15	8	-	5	-	7
Campeche	154	428	715	755	2	5	1	7	1	2	-	2
Coahuila	429	1 390	2 412	3 504	-	5	2	19	6	20	22	26
Colima	104	442	743	1 020	-	2	-	2	4	18	6	8
Chiapas	782	2 558	5 044	6 804	11	16	25	46	4	32	22	56
Chihuahua	565	1 820	2 991	4 281	5	47	18	47	12	82	25	79
Ciudad de México	1 678	6 207	8 658	11 597	7	31	8	60	8	51	9	49
Durango	403	1 245	2 232	2 695	1	9	1	10	2	18	2	15
Guanajuato	1 094	3 666	5 879	8 808	2	20	4	19	9	47	11	31
Guerrero	430	1 320	2 889	3 461	-	9	12	16	4	25	8	25
Hidalgo	610	1 900	3 624	5 086	2	14	15	61	3	31	13	42
Jalisco	1 233	4 171	6 671	8 852	7	51	9	32	15	54	33	41
México	1 885	5 752	10 573	14 009	1	55	15	92	11	46	15	63
Michoacán	630	2 065	3 684	5 244	1	12	10	22	13	61	15	73
Morelos	322	935	1 990	2 489	1	9	5	17	2	21	3	10
Navarro	394	1 306	2 237	3 567	1	2	3	7	-	2	1	-
Nuevo León	471	1 662	2 624	4 278	1	12	1	17	4	15	-	10
Oaxaca	400	1 338	2 385	3 652	1	19	13	23	5	41	13	45
Puebla	900	2 355	4 243	6 439	1	23	18	46	5	58	22	46
Querétaro	291	920	1 418	2 171	-	3	1	8	4	11	1	7
Quintana Roo	274	888	1 331	2 454	-	3	4	6	1	17	1	22
San Luis Potosí	512	1 518	2 614	3 197	5	7	5	12	5	18	2	8
Sinaloa	673	1 853	3 083	4 778	-	14	3	13	3	29	7	36
Sonora	378	1 112	1 775	2 807	-	8	3	18	2	2	3	9
Tabasco	351	1 384	2 569	2 994	1	7	2	17	1	6	-	4
Tamaulipas	944	3 646	5 201	8 316	1	16	11	48	7	28	17	46
Tlaxcala	267	752	1 457	1 978	3	7	6	13	1	4	-	2
Veracruz	1 278	3 682	7 017	10 240	4	40	18	53	6	60	16	79
Yucatán	305	796	1 671	2 070	-	6	3	24	2	23	6	15
Zacatecas	538	2 006	2 839	4 270	1	16	2	27	2	18	2	11
<b>TOTAL</b>	<b>19 073</b>	<b>61 896</b>	<b>104 715</b>	<b>147 681</b>	<b>72</b>	<b>519</b>	<b>241</b>	<b>812</b>	<b>147</b>	<b>883</b>	<b>283</b>	<b>908</b>

FUENTE: SINAVE/DGE/Salud 2022. Información preliminar, incluye casos probables.



**CUADRO 13.5 Casos por entidad federativa de Enfermedades No Transmisibles hasta la semana epidemiológica 9 del 2023**

ENTIDAD FEDERATIVA	Hiperplasia de Próstata CIE-10 <sup>a</sup> REV. N40			Edema Proteinuria y Transtornos Hipertensivos en el Embarazo, Parto y Puerperio CIE-10 <sup>a</sup> REV. O10-O16			Diabetes Mellitus en el Embarazo CIE-10 <sup>a</sup> REV. O24.4		
	2023		2022	2023		2022	2023		2022
	Sem.	Acum.	Acum.	Sem.	Acum.	Acum.	Sem.	Acum.	Acum.
Aguascalientes	15	228	166	19	154	170	4	46	52
Baja California	73	705	430	55	536	474	28	243	214
Baja California Sur	19	175	123	2	84	64	-	23	32
Campeche	20	227	225	5	46	67	-	9	16
Coahuila	32	526	362	36	336	275	5	103	83
Colima	23	278	205	8	71	39	4	34	39
Chiapas	81	657	636	68	772	691	3	59	48
Chihuahua	82	1 031	966	38	377	410	16	166	97
Ciudad de México	226	2 651	1 937	49	614	519	32	401	216
Durango	40	395	247	11	145	129	4	52	36
Guanajuato	85	716	430	64	811	650	32	320	223
Guerrero	61	517	359	24	360	309	5	40	51
Hidalgo	43	433	391	26	267	313	18	140	92
Jalisco	221	1 894	1 354	77	881	757	33	321	366
México	279	2 586	1 878	136	1 542	1 246	56	521	519
Michoacán	61	568	545	23	242	209	4	20	28
Morelos	39	386	372	13	97	186	6	37	42
Navarro	24	268	357	15	133	147	7	36	26
Nuevo León	92	793	526	65	550	506	47	520	550
Oaxaca	35	603	467	27	357	296	11	94	70
Puebla	85	681	452	31	414	490	6	113	43
Querétaro	26	273	238	16	153	156	14	102	67
Quintana Roo	24	247	204	18	198	161	5	46	40
San Luis Potosí	36	392	260	46	436	446	18	162	126
Sinaloa	95	988	776	36	411	449	20	178	144
Sonora	50	459	340	35	359	328	17	122	103
Tabasco	50	374	438	38	365	266	2	25	12
Tamaulipas	81	604	702	43	476	468	11	112	147
Tlaxcala	24	219	117	8	199	194	1	15	13
Veracruz	200	1 702	1 545	82	688	485	20	242	135
Yucatán	35	416	270	54	516	378	7	66	82
Zacatecas	24	180	100	11	86	118	3	41	28
<b>TOTAL</b>	<b>2 281</b>	<b>22 172</b>	<b>17 418</b>	<b>1 179</b>	<b>12 676</b>	<b>11 396</b>	<b>439</b>	<b>4 409</b>	<b>3 740</b>

FUENTE: SINAVE/DGE/Salud 2022. Información preliminar, incluye casos probables.

**CUADRO 13.6 Casos por entidad federativa de Enfermedades No Transmisibles hasta la semana epidemiológica 9 del 2023**

ENTIDAD FEDERATIVA	Quemaduras CIE-10ª REV. T20-T32				Intoxicación por Monóxido de Carbono CIE-10ª REV. T58				Intoxicación por Plaguicidas CIE-10ª REV. T60			
	2023			2022 Acum.	2023			2022 Acum.	2023			2022 Acum.
	Sem.	Acum.			Sem.	Acum.			Sem.	Acum.		
		M	F	M		F	M	F				
Aguascalientes	25	107	91	154	-	-	-	-	-	-	4	-
Baja California	43	263	243	433	3	5	6	1	-	5	6	1
Baja California Sur	11	37	36	50	-	1	-	-	-	-	2	1
Campeche	10	38	44	57	-	-	-	-	-	1	1	1
Coahuila	47	237	225	459	1	9	4	13	-	-	1	7
Colima	4	44	42	49	-	-	-	-	-	3	2	2
Chiapas	22	126	113	162	1	6	2	6	2	18	11	34
Chihuahua	38	179	157	299	-	4	4	19	1	2	2	2
Ciudad de México	133	532	574	888	-	1	8	7	-	-	1	2
Durango	20	76	80	90	-	2	2	8	-	-	-	-
Guanajuato	46	240	191	378	-	1	2	2	6	4	14	13
Guerrero	24	96	112	179	1	1	-	-	2	8	7	25
Hidalgo	24	76	81	152	-	-	1	4	2	12	14	13
Jalisco	97	519	466	753	-	1	-	1	9	32	26	37
México	105	426	488	626	-	2	-	8	3	10	8	19
Michoacán	49	203	226	329	-	-	1	-	2	18	19	18
Morelos	15	64	59	83	-	-	-	-	4	10	5	6
Navarro	12	67	71	105	-	-	-	-	2	16	6	16
Nuevo León	74	324	300	439	-	1	-	8	-	-	4	2
Oaxaca	34	126	136	206	13	12	2	6	-	12	5	11
Puebla	52	210	194	304	-	3	3	3	1	13	4	6
Querétaro	30	122	144	166	-	-	-	-	-	1	1	1
Quintana Roo	21	149	106	175	-	-	-	-	-	2	-	-
San Luis Potosí	19	110	88	160	-	-	-	-	-	-	-	2
Sinaloa	47	206	182	370	-	6	5	-	6	15	4	9
Sonora	21	181	180	255	-	10	12	10	1	6	5	3
Tabasco	21	117	95	174	-	-	-	-	3	4	4	8
Tamaulipas	48	162	216	383	-	1	2	11	-	-	2	7
Tlaxcala	8	40	41	53	1	4	3	1	-	1	-	-
Veracruz	71	287	367	535	-	2	4	1	4	28	12	10
Yucatán	22	108	99	145	-	-	-	-	-	-	-	-
Zacatecas	10	87	70	142	-	2	1	4	-	2	-	1
<b>TOTAL</b>	1 203	5 559	5 517	8 753	20	74	62	113	48	223	170	257

FUENTE: SINAVE/DGE/Salud 2022. Información preliminar, incluye casos probables.

**CUADRO 13.7 Casos por entidad federativa de Enfermedades No Transmisibles hasta la semana epidemiológica 9 del 2023**

ENTIDAD FEDERATIVA	Intoxicación por Ponzoña de animales CIE-10 <sup>a</sup> REV. T63 X21, X27 excepto T63.2				Intoxicación por Picadura de Alacrán CIE-10 <sup>a</sup> REV. T63.2, X22				Efectos del Calor y de la Luz CIE-10 <sup>a</sup> REV. T67, X30			
	2023			2022 Acum.	2023			2022 Acum.	2023			2022 Acum.
	Sem.	Acum.			Sem.	Acum.			Sem.	Acum.		
		M	F	M		F	M	F				
Aguascalientes	13	43	36	49	46	108	115	218	-	-	1	-
Baja California	10	24	25	49	2	4	3	5	-	-	1	3
Baja California Sur	2	15	11	17	-	7	3	3	-	-	-	-
Campeche	3	4	11	3	1	2	4	5	-	1	-	-
Coahuila	3	17	14	19	2	2	3	3	-	3	1	2
Colima	9	45	34	69	130	661	561	1 227	-	1	-	-
Chiapas	1	13	14	10	2	12	18	26	1	5	3	1
Chihuahua	1	16	16	42	2	8	3	14	-	-	1	-
Ciudad de México	6	11	14	-	2	13	12	-	3	9	7	3
Durango	5	21	39	48	33	377	359	689	-	-	-	-
Guanajuato	102	265	280	410	848	2 357	2 991	4 630	3	10	5	5
Guerrero	12	74	60	100	606	3 174	3 069	5 723	-	1	1	-
Hidalgo	4	21	15	31	1	10	12	19	-	-	-	-
Jalisco	59	219	170	292	840	3 124	3 278	5 856	1	1	1	3
México	26	72	96	112	205	596	805	1 452	4	16	23	31
Michoacán	31	141	181	216	367	1 729	1 790	3 223	1	1	2	6
Morelos	20	76	62	80	354	1 341	1 271	2 379	-	-	-	2
Navarro	13	40	31	51	145	756	726	1 692	-	-	-	1
Nuevo León	6	16	18	11	-	-	1	-	5	3	4	4
Oaxaca	15	51	63	95	81	318	415	680	6	11	9	5
Puebla	6	47	45	65	192	798	913	1 892	2	7	2	2
Querétaro	23	76	59	89	98	240	292	354	-	2	-	2
Quintana Roo	3	9	10	29	1	5	9	14	-	-	-	-
San Luis Potosí	6	17	9	31	3	6	13	18	-	-	-	1
Sinaloa	16	83	69	118	110	372	513	989	-	1	3	1
Sonora	18	65	70	121	13	45	83	149	1	3	11	11
Tabasco	4	13	19	13	6	5	16	21	3	4	8	2
Tamaulipas	11	33	27	27	5	14	15	8	-	3	1	5
Tlaxcala	1	7	3	12	-	2	3	7	1	-	4	-
Veracruz	10	65	39	54	8	24	35	19	4	15	13	-
Yucatán	-	6	3	1	-	1	1	5	-	-	-	-
Zacatecas	4	50	33	52	76	280	277	513	-	4	6	3
<b>TOTAL</b>	<b>443</b>	<b>1 655</b>	<b>1 576</b>	<b>2 316</b>	<b>4 179</b>	<b>16 391</b>	<b>17 609</b>	<b>31 833</b>	<b>35</b>	<b>101</b>	<b>107</b>	<b>93</b>

FUENTE: SINAVE/DGE/Salud 2022. Información preliminar, incluye casos probables.

**CUADRO 13.8 Casos por entidad federativa de Enfermedades No Transmisibles hasta la semana epidemiológica 9 del 2023; ESAVI hasta la semana 10 del 2023**

ENTIDAD FEDERATIVA	Hipotermia CIE-10ª REV. T68			Contacto Traumático con Avispas, Avispones y Abejas CIE-10ª REV. X23			Eventos Supuestamente Asociados a la Vacunación <sup>§</sup> (ESAVI) CIE-10ª REV. Y58, Y59					
	2023 Sem.	2023 Acum.		2022 Acum.	2023 Sem.	2023 Acum.		2022 Acum.	2023 Sem.	2023 Acum.		2022 Acum.
		M	F			M	F			M	F	
Aguascalientes	-	-	1	-	3	15	6	10	-	-	-	26
Baja California	1	2	2	2	2	5	-	8	-	2	4	83
Baja California Sur	-	-	-	-	-	4	1	6	-	-	-	10
Campeche	-	-	-	-	1	8	1	11	-	-	-	16
Coahuila	-	4	6	-	1	4	1	21	4	1	3	60
Colima	-	-	-	-	7	30	20	50	3	-	4	51
Chiapas	-	-	-	-	3	15	13	20	-	7	11	52
Chihuahua	-	2	-	3	1	-	3	5	1	2	4	38
Ciudad de México	-	-	3	2	-	4	13	1	3	37	83	628
Durango	-	-	-	-	1	7	6	9	-	-	-	50
Guanajuato	1	-	1	1	17	58	53	75	1	4	5	51
Guerrero	-	1	-	-	9	40	35	45	-	-	-	57
Hidalgo	-	1	-	-	8	18	9	32	2	13	20	82
Jalisco	-	1	-	-	31	108	71	154	18	11	18	600
México	-	2	-	4	10	30	39	44	2	12	13	333
Michoacán	-	1	-	-	7	63	45	94	-	1	1	18
Morelos	-	-	-	-	5	25	34	43	-	-	-	50
Navarro	-	-	-	-	11	45	22	57	-	-	-	42
Nuevo León	-	-	-	-	3	7	12	7	1	10	4	39
Oaxaca	-	1	2	-	3	28	28	54	1	1	6	166
Puebla	-	-	1	-	7	27	33	64	-	-	-	66
Querétaro	-	-	-	-	4	7	10	7	1	7	8	38
Quintana Roo	-	-	1	-	3	10	10	10	-	-	3	32
San Luis Potosí	-	-	1	-	11	21	17	21	-	-	-	37
Sinaloa	-	-	-	1	1	35	22	56	-	1	4	47
Sonora	-	-	-	2	2	10	10	18	1	2	1	13
Tabasco	-	-	-	-	-	13	3	7	-	-	5	17
Tamaulipas	-	1	1	1	3	13	9	19	1	-	1	42
Tlaxcala	1	1	-	3	1	1	2	2	-	2	7	91
Veracruz	-	1	-	-	7	32	14	31	-	3	-	131
Yucatán	-	-	-	-	3	13	9	16	15	7	14	54
Zacatecas	-	-	1	-	16	59	46	46	-	-	-	166
<b>TOTAL</b>	<b>3</b>	<b>18</b>	<b>20</b>	<b>19</b>	<b>181</b>	<b>755</b>	<b>597</b>	<b>1 043</b>	<b>54</b>	<b>123</b>	<b>219</b>	<b>3 186</b>

FUENTE: SINAVE/DGE/Salud 2022. Información preliminar, incluye casos probables.

§FUENTE: SINAVE/DGE/Salud 2023. Sistema Especial de Vigilancia Epidemiológica, Información preliminar de casos confirmados.

**CUADRO 14. Casos por entidad federativa de Transtornos de la Nutrición hasta la semana epidemiológica 9 del 2023**

ENTIDAD FEDERATIVA	Desnutrición Severa CIE-10ª REV. E40-E43				Desnutrición Moderada CIE-10ª REV. E44.0				Desnutrición Leve CIE-10ª REV. E44.1			
	Sem.	2023		2022 Acum.	Sem.	2023		2022 Acum.	Sem.	2023		2022 Acum.
		Acum.				Acum.				Acum.		
		M	F			M	F			M	F	
Aguascalientes	1	1	4	4	-	3	5	9	7	27	43	52
Baja California	-	3	7	4	4	8	14	13	8	56	58	85
Baja California Sur	-	-	1	5	-	-	1	9	4	14	13	43
Campeche	1	3	3	10	-	2	8	11	15	40	42	58
Coahuila	-	3	4	6	4	3	12	17	18	54	88	107
Colima	1	4	6	2	-	3	15	10	11	51	51	74
Chiapas	1	24	23	24	7	25	30	28	29	138	185	244
Chihuahua	4	12	17	27	7	21	32	35	25	84	110	183
Ciudad de México	4	39	37	59	14	54	66	70	75	280	336	398
Durango	-	6	2	9	-	3	5	15	12	46	59	74
Guanajuato	1	19	38	19	6	21	22	35	44	135	145	214
Guerrero	6	15	29	24	18	30	47	79	62	240	299	449
Hidalgo	1	1	9	10	4	11	15	43	43	216	273	401
Jalisco	9	40	34	38	25	61	61	49	104	300	372	434
México	11	45	77	47	32	120	125	201	112	471	534	755
Michoacán	1	9	16	17	1	14	13	36	33	131	173	249
Morelos	1	7	5	17	6	24	33	26	38	114	139	217
Navarro	-	4	4	23	2	26	29	28	18	84	81	121
Nuevo León	-	2	7	12	5	13	17	14	38	69	82	91
Oaxaca	1	13	21	28	4	31	24	65	34	159	191	265
Puebla	4	15	26	22	9	36	31	75	63	210	238	506
Querétaro	1	1	1	3	-	6	4	8	14	31	38	74
Quintana Roo	-	3	1	4	1	5	5	11	18	46	77	61
San Luis Potosí	2	5	7	20	5	13	19	16	29	60	110	152
Sinaloa	2	24	10	34	5	49	30	39	29	72	102	214
Sonora	7	8	14	24	2	14	7	12	16	51	66	87
Tabasco	1	4	12	27	5	17	23	13	17	71	69	81
Tamaulipas	2	9	5	17	5	10	14	28	23	94	103	144
Tlaxcala	-	3	2	3	1	8	3	4	5	20	29	49
Veracruz	3	22	17	62	15	62	94	62	73	309	367	521
Yucatán	3	5	7	16	6	21	13	15	30	89	155	143
Zacatecas	1	4	3	11	5	28	15	37	18	65	84	125
<b>TOTAL</b>	<b>69</b>	<b>353</b>	<b>449</b>	<b>628</b>	<b>198</b>	<b>742</b>	<b>832</b>	<b>1 113</b>	<b>1 065</b>	<b>3 827</b>	<b>4 712</b>	<b>6 671</b>

FUENTE: SINAVE/DGE/Salud 2022. Información preliminar, incluye casos probables.

**CUADRO 14.1 Casos por entidad federativa de Transtornos de la Nutrición hasta la semana epidemiológica 9 del 2023**

ENTIDAD FEDERATIVA	Obesidad CIE-10 <sup>a</sup> REV. E66				Anorexia, Bulimia y Otros Trastornos Alimentarios CIE-10 <sup>a</sup> REV. F50			
	Sem.	2023		2022 Acum.	Sem.	2023		2022 Acum.
		Acum.				Acum.		
		M	F			M	F	
Aguascalientes	159	606	897	1 122	2	4	11	3
Baja California	557	1 902	3 290	4 311	9	6	81	30
Baja California Sur	228	565	800	1 311	1	4	10	4
Campeche	125	500	788	887	-	-	-	4
Coahuila	333	1 206	2 350	3 430	1	4	17	45
Colima	129	533	917	1 271	-	-	1	5
Chiapas	264	716	1 480	1 834	1	4	11	16
Chihuahua	471	1 433	3 029	4 367	13	27	50	74
Ciudad de México	1 557	4 681	8 287	10 550	247	1 404	2 367	31
Durango	244	752	1 326	1 335	-	3	6	1
Guanajuato	606	1 852	2 962	2 990	2	6	22	3
Guerrero	403	912	1 767	2 282	1	15	28	13
Hidalgo	232	673	1 331	2 240	-	6	9	5
Jalisco	1 515	4 671	7 986	10 115	9	16	57	63
México	1 584	5 433	8 778	12 998	26	31	76	169
Michoacán	326	1 125	2 004	3 298	1	4	9	10
Morelos	311	799	1 443	1 320	1	3	12	7
Navarro	175	698	916	1 746	-	1	7	6
Nuevo León	897	2 857	4 303	5 565	4	4	17	45
Oaxaca	295	1 113	1 857	1 837	-	16	15	18
Puebla	533	1 543	2 724	3 765	4	5	8	7
Querétaro	299	872	1 516	2 023	1	-	6	4
Quintana Roo	394	1 350	2 122	2 633	2	1	9	11
San Luis Potosí	524	1 666	2 633	3 160	1	-	6	9
Sinaloa	408	1 162	2 113	2 986	4	4	23	17
Sonora	536	1 494	2 981	3 068	1	4	9	32
Tabasco	282	987	1 491	1 699	-	2	9	8
Tamaulipas	543	1 783	2 799	3 005	2	10	24	11
Tlaxcala	223	534	982	1 195	1	2	11	1
Veracruz	996	3 051	5 934	8 502	10	13	30	40
Yucatán	317	1 062	1 931	2 007	3	6	14	11
Zacatecas	128	400	683	1 029	-	1	2	4
<b>TOTAL</b>	<b>15 594</b>	<b>48 931</b>	<b>84 420</b>	<b>109 881</b>	<b>347</b>	<b>1 606</b>	<b>2 957</b>	<b>707</b>

FUENTE: SINAVE/DGE/Salud 2022. Información preliminar, incluye casos probables.

**CUADRO 15. Casos por entidad federativa de Displasias y Neoplasias hasta la semana epidemiológica 9 del 2023**

ENTIDAD FEDERATIVA	Tumor Maligno de la Mama CIE-10ª REV. C50				Tumor Maligno del Cuello del Útero CIE-10ª REV. C53		
	Sem.	2023		2022 Acum.	Sem.	2023 Acum.	2022 Acum.
		M	F				
Aguascalientes	6	1	36	34	-	-	-
Baja California	6	-	82	112	5	22	22
Baja California Sur	5	-	40	24	1	9	-
Campeche	13	3	49	29	2	32	8
Coahuila	4	3	72	46	1	22	11
Colima	10	-	99	54	1	18	8
Chiapas	6	4	55	83	1	13	16
Chihuahua	12	3	119	128	3	25	33
Ciudad de México	56	5	475	610	2	26	41
Durango	21	1	165	114	2	5	4
Guanajuato	15	-	144	50	5	36	20
Guerrero	10	12	72	26	5	18	2
Hidalgo	2	-	32	37	-	4	2
Jalisco	66	4	604	484	9	89	69
México	20	3	177	334	3	24	35
Michoacán	5	1	60	84	1	15	17
Morelos	1	1	39	244	-	12	5
Navarro	-	-	13	39	-	8	4
Nuevo León	11	3	91	132	5	26	31
Oaxaca	18	13	163	238	4	52	68
Puebla	1	1	39	15	1	6	5
Querétaro	4	2	43	45	-	8	7
Quintana Roo	1	-	16	15	6	7	9
San Luis Potosí	22	1	91	35	5	27	12
Sinaloa	12	-	99	65	7	41	21
Sonora	2	3	27	58	-	4	11
Tabasco	1	5	19	47	-	4	8
Tamaulipas	15	5	110	46	3	33	18
Tlaxcala	5	-	25	-	-	7	1
Veracruz	57	11	431	295	12	107	75
Yucatán	12	4	125	47	2	14	9
Zacatecas	2	3	25	39	1	2	2
<b>TOTAL</b>	<b>421</b>	<b>92</b>	<b>3 637</b>	<b>3 609</b>	<b>87</b>	<b>716</b>	<b>574</b>

FUENTE: SINAVE/DGE/Salud 2022. Información preliminar, incluye casos probables.

**CUADRO 15.1 Casos por entidad federativa de Displasias v Neoplasias hasta la semana epidemiológica 9 del 2023**

ENTIDAD FEDERATIVA	Displasia Cervical Leve y Moderada CIE-10 <sup>a</sup> REV. N87.0-N87.1			Displasia Cervical Severa y CaCu <i>In Situ</i> CIE-10 <sup>a</sup> REV. N87.2, D06		
	2023		2022	2023		2022
	Sem.	Acum.	Acum.	Sem.	Acum.	Acum.
Aguascalientes	-	15	15	-	4	3
Baja California	9	101	80	1	14	20
Baja California Sur	1	30	21	-	2	4
Campeche	-	6	7	1	4	3
Coahuila	5	48	31	3	8	5
Colima	-	32	17	1	3	1
Chiapas	2	35	90	-	6	24
Chihuahua	12	104	84	5	29	24
Ciudad de México	80	759	1 067	11	134	103
Durango	9	203	51	2	23	7
Guanajuato	35	275	168	3	34	18
Guerrero	15	109	85	4	19	14
Hidalgo	9	119	179	2	14	18
Jalisco	35	305	248	5	38	24
México	83	587	601	17	87	71
Michoacán	15	154	223	4	30	19
Morelos	-	12	34	-	1	3
Navarro	28	317	150	5	63	41
Nuevo León	13	67	107	3	24	14
Oaxaca	12	156	141	4	38	31
Puebla	25	196	141	7	32	22
Querétaro	18	147	169	7	32	39
Quintana Roo	41	63	101	1	7	4
San Luis Potosí	48	219	286	4	14	16
Sinaloa	12	129	169	4	32	19
Sonora	5	74	45	2	18	19
Tabasco	6	78	54	3	12	13
Tamaulipas	10	80	150	4	23	34
Tlaxcala	-	9	22	2	6	-
Veracruz	52	340	227	8	52	42
Yucatán	11	76	33	2	17	3
Zacatecas	-	15	26	-	6	13
<b>TOTAL</b>	<b>591</b>	<b>4 860</b>	<b>4 822</b>	<b>115</b>	<b>826</b>	<b>671</b>

FUENTE: SINAVE/DGE/Salud 2022. Información preliminar, incluye casos probables.



**CUADRO 15.2 Casos por entidad federativa de Displasias v Neoplasias hasta la semana epidemiológica 9 del 2023**

ENTIDAD FEDERATIVA	Tumor Maligno de la Próstata CIE-10ª REV. C61			Tumor Maligno del Cuerpo del Útero CIE-10ª REV. C54			Tumor Maligno del Ovario CIE-10ª REV. C56		
	2023		2022	2023		2022	2023		2022
	Sem.	Acum.	Acum.	Sem.	Acum.	Acum.	Sem.	Acum.	Acum.
Aguascalientes	1	11	-	-	-	-	-	4	-
Baía California	1	25	-	-	9	-	1	9	-
Baía California Sur	-	-	-	-	-	-	-	4	-
Campeche	-	7	-	-	9	-	-	4	-
Coahuila	1	15	-	-	7	-	-	1	-
Colima	-	37	-	-	7	-	-	7	-
Chiapas	-	6	-	1	1	-	1	5	-
Chihuahua	1	8	-	1	3	-	-	3	-
Ciudad de México	1	18	-	-	2	-	-	3	-
Durango	2	8	-	-	2	-	-	1	-
Guanajuato	1	3	-	-	-	-	-	1	-
Guerrero	-	4	-	-	1	-	-	1	-
Hidalgo	-	9	-	-	-	-	-	4	-
Jalisco	20	142	-	4	27	-	21	89	-
México	4	19	-	-	3	-	-	4	-
Michoacán	1	10	-	-	1	-	-	1	-
Morelos	-	6	-	3	3	-	2	3	-
Navarrit	-	-	-	-	-	-	-	1	-
Nuevo León	1	13	-	-	4	-	-	6	-
Oaxaca	3	29	-	1	14	-	1	11	-
Puebla	-	8	-	2	5	-	-	4	-
Querétaro	-	5	-	-	1	-	-	4	-
Quintana Roo	-	7	-	-	-	-	-	1	-
San Luis Potosí	-	9	-	-	3	-	-	10	-
Sinaloa	3	17	-	-	2	-	-	2	-
Sonora	3	21	-	-	-	-	-	2	-
Tabasco	1	5	-	-	1	-	-	2	-
Tamaulipas	-	11	-	2	7	-	1	6	-
Tlaxcala	-	1	-	-	-	-	-	-	-
Veracruz	9	56	-	1	10	-	2	31	-
Yucatán	7	41	-	2	19	-	-	10	-
Zacatecas	-	-	-	-	-	-	-	-	-
<b>TOTAL</b>	<b>60</b>	<b>551</b>	<b>-</b>	<b>17</b>	<b>141</b>	<b>-</b>	<b>29</b>	<b>234</b>	<b>-</b>

FUENTE: SINAVE/DGE/Salud 2022. Información preliminar, incluye casos probables.

**CUADRO 15.3 Casos por entidad federativa de Displasias y Neoplasias hasta la semana epidemiológica 9 del 2023**

ENTIDAD FEDERATIVA	Tumor Maligno de Traquea, Bronquios y Pulmón CIE-10ª REV. C33-C34				Tumor Maligno del Estómago CIE-10ª REV. C16				Tumor Maligno del Colon y Recto CIE-10ª REV. C18-C21			
	Sem.	2023		2022 Acum.	Sem.	2023		2022 Acum.	Sem.	2023		2022 Acum.
		Acum.				Acum.				Acum.		
		M	F			M	F			M	F	
Aguascalientes	1	1	1	-	1	4	-	-	-	2	-	-
Baja California	-	2	2	-	2	3	6	-	-	11	7	-
Baja California Sur	-	-	-	-	-	1	-	-	-	-	-	-
Campeche	-	-	-	-	3	6	9	-	5	7	8	-
Coahuila	-	-	-	-	-	2	2	-	3	7	6	-
Colima	-	3	-	-	-	1	-	-	3	4	10	-
Chiapas	-	3	1	-	-	6	3	-	1	1	3	-
Chihuahua	3	3	3	-	1	3	3	-	4	5	3	-
Ciudad de México	-	4	5	-	-	2	1	-	2	2	4	-
Durango	-	1	-	-	-	-	1	-	1	3	1	-
Guanajuato	1	2	2	-	-	3	2	-	2	3	6	-
Guerrero	-	2	-	-	-	2	-	-	1	2	1	-
Hidalgo	-	-	-	-	-	-	-	-	-	1	3	-
Jalisco	2	13	13	-	2	15	10	-	11	68	53	-
México	-	-	-	-	-	5	-	-	-	4	5	-
Michoacán	2	1	1	-	-	3	-	-	3	6	2	-
Morelos	2	2	-	-	2	3	1	-	8	6	6	-
Navarro	-	-	-	-	-	-	1	-	-	1	-	-
Nuevo León	1	-	1	-	-	3	2	-	-	7	7	-
Oaxaca	-	3	3	-	2	3	4	-	4	11	14	-
Puebla	-	1	2	-	2	4	6	-	2	7	4	-
Querétaro	-	-	-	-	1	3	-	-	-	2	1	-
Quintana Roo	-	-	1	-	1	4	2	-	1	2	2	-
San Luis Potosí	-	2	4	-	1	3	2	-	3	7	6	-
Sinaloa	-	2	3	-	-	2	1	-	-	6	1	-
Sonora	1	5	1	-	-	2	-	-	-	7	3	-
Tabasco	-	-	1	-	-	2	1	-	-	1	6	-
Tamaulipas	-	4	3	-	-	1	5	-	2	9	7	-
Tlaxcala	-	-	-	-	-	-	-	-	-	-	-	-
Veracruz	-	2	2	-	1	8	-	-	3	11	8	-
Yucatán	-	2	3	-	2	9	6	-	1	7	10	-
Zacatecas	-	-	-	-	-	-	1	-	-	1	-	-
<b>TOTAL</b>	<b>13</b>	<b>58</b>	<b>52</b>	<b>-</b>	<b>21</b>	<b>103</b>	<b>69</b>	<b>-</b>	<b>60</b>	<b>211</b>	<b>187</b>	<b>-</b>

FUENTE: SINAVE/DGE/Salud 2022. Información preliminar, incluye casos probables.

**CUADRO 15.4 Casos por entidad federativa de Displasias v Neoplasias hasta la semana epidemiológica 9 del 2023**

ENTIDAD FEDERATIVA	Tumor Maligno del Hígado y de las Vías Biliares Intrahepáticas CIE-10ª REV. C22				Linfoma Hodking CIE-10ª REV. C81			Linfoma no Hodking CIE-10ª REV. C82-C85				
	Sem.	2023		2022 Acum.	Sem.	2023		2022 Acum.	Sem.	2023		2022 Acum.
		Acum.				Acum.				Acum.		
		M	F			M	F			M	F	
Aguascalientes	-	1	-	-	-	2	-	-	-	-	1	-
Baja California	-	3	-	-	1	2	1	-	1	5	5	-
Baja California Sur	1	3	-	-	-	-	1	-	1	1	1	-
Campeche	2	4	-	-	-	-	-	-	1	6	9	-
Coahuila	1	3	1	-	-	2	1	-	1	1	3	-
Colima	-	-	-	-	-	1	-	-	-	2	-	-
Chiapas	-	3	-	-	-	-	-	-	-	4	3	-
Chihuahua	2	2	2	-	-	-	1	-	2	2	2	-
Ciudad de México	-	1	-	-	-	1	-	-	-	1	2	-
Durango	-	-	2	-	-	-	-	-	-	-	-	-
Guanajuato	1	3	1	-	-	2	-	-	2	3	2	-
Guerrero	-	-	1	-	-	-	-	-	-	-	-	-
Hidalgo	-	-	1	-	-	-	-	-	-	-	1	-
Jalisco	3	20	10	-	3	7	10	-	4	15	21	-
México	-	-	4	-	-	1	1	-	-	1	-	-
Michoacán	-	-	1	-	-	1	2	-	-	-	1	-
Morelos	1	1	1	-	-	-	-	-	13	6	8	-
Navarro	-	-	-	-	-	-	-	-	-	-	-	-
Nuevo León	-	-	3	-	-	-	-	-	-	4	-	-
Oaxaca	4	4	6	-	2	1	1	-	3	7	8	-
Puebla	-	1	1	-	-	1	2	-	2	6	2	-
Querétaro	-	-	-	-	-	2	-	-	-	2	1	-
Quintana Roo	1	1	1	-	-	-	-	-	-	-	1	-
San Luis Potosí	-	4	3	-	-	-	-	-	1	2	3	-
Sinaloa	1	1	2	-	-	-	1	-	-	-	2	-
Sonora	-	3	1	-	-	-	1	-	-	1	3	-
Tabasco	1	4	6	-	-	-	1	-	-	2	2	-
Tamaulipas	-	2	2	-	-	-	1	-	-	5	3	-
Tlaxcala	-	-	-	-	-	-	-	-	1	1	-	-
Veracruz	1	7	6	-	1	2	4	-	2	4	4	-
Yucatán	-	10	4	-	-	4	1	-	5	17	8	-
Zacatecas	-	-	-	-	-	-	-	-	-	-	-	-
<b>TOTAL</b>	<b>19</b>	<b>81</b>	<b>59</b>	<b>-</b>	<b>7</b>	<b>29</b>	<b>29</b>	<b>-</b>	<b>39</b>	<b>98</b>	<b>96</b>	<b>-</b>

FUENTE: SINAVE/DGE/Salud 2022. Información preliminar, incluye casos probables.

**CUADRO 15.5 Casos por entidad federativa de Displasias v Neoplasias hasta la semana epidemiológica 9 del 2023**

ENTIDAD FEDERATIVA	Leucemia CIE-10ª REV. C91-C95			Tumor Maligno del Esófago CIE-10ª REV. C15			Tumor Maligno del Páncreas CIE-10ª REV. C26					
	Sem.	2023		2022 Acum.	Sem.	2023		2022 Acum.	Sem.	2023		2022 Acum.
		Acum.				Acum.				Acum.		
		M	F			M	F			M	F	
Aguascalientes	-	-	-	-	-	-	-	-	-	-	-	-
Baja California	1	4	3	-	-	-	-	-	1	-	1	-
Baja California Sur	-	-	1	-	-	-	-	-	-	-	-	-
Campeche	-	1	2	-	-	-	-	-	-	-	2	-
Coahuila	-	1	-	-	-	2	-	-	-	-	-	-
Colima	-	1	1	-	1	1	1	-	-	-	1	-
Chiapas	2	4	5	-	-	-	-	-	-	2	2	-
Chihuahua	3	4	3	-	-	1	-	-	-	1	-	-
Ciudad de México	-	1	1	-	-	3	1	-	-	2	1	-
Durango	-	-	-	-	-	2	-	-	-	-	-	-
Guanajuato	5	7	9	-	-	-	-	-	1	-	3	-
Guerrero	-	1	1	-	-	-	1	-	-	-	-	-
Hidalgo	-	-	3	-	-	-	-	-	-	-	1	-
Jalisco	1	11	12	-	2	12	1	-	11	14	30	-
México	2	2	5	-	-	-	-	-	-	1	2	-
Michoacán	-	1	-	-	-	-	-	-	-	1	1	-
Morelos	1	2	-	-	2	1	1	-	1	3	-	-
Navarro	-	-	1	-	-	-	-	-	-	-	-	-
Nuevo León	-	-	1	-	1	3	1	-	-	2	1	-
Oaxaca	3	4	4	-	-	-	2	-	1	4	1	-
Puebla	1	1	5	-	-	1	-	-	1	2	1	-
Querétaro	-	-	1	-	-	-	-	-	-	-	1	-
Quintana Roo	-	-	2	-	-	-	-	-	1	-	2	-
San Luis Potosí	-	2	2	-	-	-	2	-	-	1	4	-
Sinaloa	-	2	1	-	-	-	1	-	-	3	1	-
Sonora	-	-	-	-	-	-	-	-	-	1	3	-
Tabasco	-	1	1	-	-	-	-	-	1	3	-	-
Tamaulipas	1	2	1	-	-	1	-	-	-	-	2	-
Tlaxcala	-	-	-	-	-	-	-	-	-	-	1	-
Veracruz	2	3	2	-	-	3	1	-	1	2	3	-
Yucatán	1	10	6	-	-	3	-	-	1	4	3	-
Zacatecas	-	-	-	-	-	-	-	-	-	1	-	-
<b>TOTAL</b>	<b>23</b>	<b>65</b>	<b>73</b>	<b>-</b>	<b>6</b>	<b>33</b>	<b>12</b>	<b>-</b>	<b>20</b>	<b>47</b>	<b>67</b>	<b>-</b>

FUENTE: SINAVE/DGE/Salud 2022. Información preliminar, incluye casos probables.

**CUADRO 15.6 Casos por entidad federativa de Displasias y Neoplasias hasta la semana epidemiológica 9 del 2023**

ENTIDAD FEDERATIVA	Tumores Malignos del Encéfalo y Otras Partes del Sistema Nervioso Central CIE-10ª REV. C70-C72				Tumores Malignos de los Huesos y de los Cartílagos Articulares CIE-10ª REV. C40-C41				Tumor Maligno del Riñón CIE-10ª REV. C64			
	2023			2022	2023			2022	2023			2022
	Sem.	Acum.		Acum.	Sem.	Acum.		Acum.	Sem.	Acum.		Acum.
		M	F			M	F			M	F	
Aguascalientes	-	-	-	-	-	-	-	-	-	-	-	-
Baja California	-	1	5	-	-	-	3	-	-	6	1	-
Baja California Sur	-	-	-	-	-	-	1	-	-	-	-	-
Campeche	1	-	1	-	-	-	-	-	2	2	2	-
Coahuila	-	1	2	-	-	3	1	-	-	2	2	-
Colima	-	1	-	-	-	-	-	-	-	5	-	-
Chiapas	-	1	1	-	-	4	-	-	-	3	2	-
Chihuahua	-	-	1	-	-	-	-	-	-	2	-	-
Ciudad de México	-	1	-	-	2	18	32	-	2	3	4	-
Durango	-	-	1	-	-	-	-	-	-	2	2	-
Guanajuato	1	1	1	-	-	-	-	-	-	1	-	-
Guerrero	-	-	-	-	-	-	-	-	-	-	-	-
Hidalgo	-	-	1	-	-	1	1	-	1	3	-	-
Jalisco	-	2	4	-	-	3	1	-	2	9	8	-
México	-	2	1	-	-	2	-	-	-	-	-	-
Michoacán	-	-	-	-	1	-	2	-	-	-	-	-
Morelos	2	-	2	-	-	-	2	-	1	1	-	-
Navarro	-	-	-	-	-	-	-	-	-	-	-	-
Nuevo León	-	1	-	-	-	-	1	-	3	4	3	-
Oaxaca	-	-	1	-	1	1	-	-	1	8	3	-
Puebla	-	1	-	-	1	2	-	-	1	2	1	-
Querétaro	-	-	-	-	-	-	-	-	-	1	1	-
Quintana Roo	-	1	-	-	-	1	-	-	-	-	-	-
San Luis Potosí	-	1	1	-	-	-	-	-	1	2	1	-
Sinaloa	-	3	1	-	-	1	1	-	-	2	-	-
Sonora	-	1	2	-	-	2	-	-	1	1	1	-
Tabasco	-	-	-	-	1	2	1	-	-	1	1	-
Tamaulipas	-	1	1	-	-	1	2	-	1	3	1	-
Tlaxcala	-	-	-	-	-	-	-	-	-	-	1	-
Veracruz	1	4	3	-	1	1	3	-	1	5	2	-
Yucatán	-	2	2	-	-	1	-	-	3	20	8	-
Zacatecas	-	-	-	-	-	-	-	-	-	-	-	-
<b>TOTAL</b>	<b>5</b>	<b>25</b>	<b>31</b>	<b>-</b>	<b>7</b>	<b>43</b>	<b>51</b>	<b>-</b>	<b>20</b>	<b>88</b>	<b>44</b>	<b>-</b>

FUENTE: SINAVE/DCE/Salud 2022. Información preliminar, incluye casos probables.

**CUADRO 16. Casos por entidad federativa de Defectos al Nacimiento hasta la semana epidemiológica 9 del 2023**

ENTIDAD FEDERATIVA	Anencefalia CIE-10ª REV. Q00				Encefalocele CIE-10ª REV. Q01				Microcefalia CIE-10ª REV. Q02			
	Sem.	2023		2022 Acum.	Sem.	2023		2022 Acum.	Sem.	2023		2022 Acum.
		Acum.				Acum.				Acum.		
		M	F			M	F			M	F	
Aguascalientes	-	-	-	-	-	-	-	-	-	-	-	-
Baja California	-	-	1	-	-	3	-	1	-	1	1	3
Baja California Sur	-	-	-	-	-	-	-	-	-	-	1	-
Campeche	-	-	-	2	-	-	-	-	-	-	-	1
Coahuila	-	-	-	-	-	-	-	-	-	-	-	-
Colima	-	-	-	-	-	-	-	1	-	-	1	3
Chiapas	-	1	-	-	-	1	-	1	-	-	-	-
Chihuahua	-	-	1	-	-	-	-	-	-	2	1	-
Ciudad de México	-	1	-	-	-	1	-	-	-	2	2	-
Durango	-	-	-	-	-	-	-	-	-	-	-	-
Guanajuato	-	-	-	-	-	1	-	-	-	-	1	-
Guerrero	1	1	-	1	-	-	-	-	-	-	-	1
Hidalgo	-	-	2	-	-	-	-	-	-	1	-	1
Jalisco	-	-	1	1	1	-	2	-	2	11	8	2
México	-	-	3	1	-	-	1	-	1	-	1	-
Michoacán	-	-	-	-	-	5	1	-	-	-	-	-
Morelos	-	1	-	1	-	-	-	-	-	-	-	2
Navarro	-	1	-	-	1	1	-	-	-	-	-	-
Nuevo León	-	-	-	-	-	-	-	2	1	-	1	2
Oaxaca	-	-	1	2	-	-	-	1	-	-	1	1
Puebla	1	2	3	1	-	-	-	-	-	-	-	2
Querétaro	-	-	-	-	-	-	-	-	-	-	-	-
Quintana Roo	-	-	-	-	-	-	-	-	1	2	1	2
San Luis Potosí	-	1	1	-	-	-	-	-	-	1	-	-
Sinaloa	1	2	1	-	-	-	1	-	-	-	1	-
Sonora	-	1	-	1	-	-	1	-	-	-	-	-
Tabasco	-	-	-	-	-	-	-	-	-	-	-	-
Tamaulipas	-	-	-	-	-	-	-	-	-	-	-	1
Tlaxcala	-	-	-	-	-	-	-	-	-	-	-	-
Veracruz	-	1	1	1	1	1	-	-	-	2	-	1
Yucatán	-	-	-	1	-	1	-	-	-	3	5	1
Zacatecas	-	-	-	-	-	-	-	-	-	1	-	-
<b>TOTAL</b>	<b>3</b>	<b>12</b>	<b>15</b>	<b>12</b>	<b>3</b>	<b>14</b>	<b>6</b>	<b>6</b>	<b>5</b>	<b>26</b>	<b>25</b>	<b>23</b>

FUENTE: SINAVE/DGE/Salud 2022. Información preliminar, incluye casos probables.

**CUADRO 16.1 Casos por entidad federativa de Defectos al Nacimiento hasta la semana epidemiológica 9 del 2023**

ENTIDAD FEDERATIVA	Espina Bífida CIE-10 <sup>a</sup> REV. Q05				Labio y Paladar Hendido CIE-10 <sup>a</sup> REV. Q35-Q37			
	Sem.	2023		2022 Acum.	Sem.	2023		2022 Acum.
		Acum.				Acum.		
		M	F			M	F	
Aguascalientes	-	-	-	-	-	1	-	-
Baja California	1	2	-	2	-	6	1	4
Baja California Sur	-	-	-	-	-	-	1	1
Campeche	-	-	-	-	-	-	-	2
Coahuila	-	2	-	-	-	1	2	-
Colima	-	-	-	2	-	1	1	2
Chiapas	-	2	-	2	1	5	3	4
Chihuahua	-	2	3	4	-	-	2	1
Ciudad de México	2	2	5	-	3	12	9	-
Durango	-	-	-	-	-	1	-	-
Guanajuato	-	1	-	-	1	3	2	-
Guerrero	1	5	2	2	-	2	3	1
Hidalgo	-	-	-	2	-	5	-	8
Jalisco	-	4	3	-	1	3	6	6
México	-	1	3	4	2	15	8	12
Michoacán	-	1	-	1	-	1	4	4
Morelos	-	-	-	5	3	5	4	12
Navarro	-	-	-	-	-	-	-	-
Nuevo León	-	1	1	1	-	3	3	10
Oaxaca	-	1	-	2	-	3	-	1
Puebla	-	1	2	1	-	6	2	17
Querétaro	-	-	-	-	-	1	3	2
Quintana Roo	-	-	1	2	-	1	-	1
San Luis Potosí	-	2	-	-	-	5	-	-
Sinaloa	1	-	1	-	-	2	-	6
Sonora	-	1	1	5	-	3	2	4
Tabasco	-	-	-	-	1	2	2	-
Tamaulipas	-	-	-	3	-	-	1	5
Tlaxcala	-	-	-	-	-	-	-	-
Veracruz	-	3	-	3	-	9	2	6
Yucatán	-	-	-	-	-	-	1	-
Zacatecas	-	-	-	1	1	3	3	-
<b>TOTAL</b>	<b>5</b>	<b>31</b>	<b>22</b>	<b>42</b>	<b>13</b>	<b>99</b>	<b>65</b>	<b>109</b>

FUENTE: SINAVE/DGE/Salud 2022. Información preliminar, incluye casos probables.

**CUADRO 17. Casos por entidad federativa de Enfermedades Neurológicas y de Salud Mental hasta la semana epidemiológica 9 del 2023**

ENTIDAD FEDERATIVA	Depresión CIE-10ª REV. F32				Enfermedad de Parkinson CIE-10ª REV. G20				Enfermedad de Alzheimer CIE-10ª REV. G30			
	Sem.	2023 Acum.		2022 Acum.	Sem.	2023 Acum.		2022 Acum.	Sem.	2023 Acum.		2022 Acum.
		M	F			M	F			M	F	
Aguascalientes	32	60	196	153	1	4	5	7	-	-	4	2
Baja California	70	212	521	718	3	17	21	34	1	5	12	29
Baja California Sur	47	141	208	302	1	5	1	7	2	2	1	3
Campeche	34	84	182	144	4	10	4	17	-	3	4	9
Coahuila	77	200	418	330	7	18	16	33	3	6	9	5
Colima	16	90	249	217	4	26	29	62	3	5	25	23
Chiapas	51	88	256	365	6	22	17	24	3	2	9	12
Chihuahua	135	310	894	1179	5	30	21	68	3	13	18	24
Ciudad de México	490	1 052	2 933	3 560	5	31	26	88	1	6	8	16
Durango	80	201	590	521	7	45	33	43	1	1	8	9
Guanajuato	169	183	932	685	5	23	22	25	3	7	7	8
Guerrero	62	124	416	285	2	16	15	18	1	1	7	4
Hidalgo	43	88	364	364	1	11	7	19	-	4	3	7
Jalisco	231	525	1 381	1 522	24	85	80	121	6	30	21	36
México	244	583	1 668	1 786	23	53	66	91	7	18	18	31
Michoacán	68	162	492	477	8	27	25	54	2	3	5	13
Morelos	85	151	505	497	8	27	41	48	-	2	6	4
Navarro	67	145	390	482	-	6	3	14	1	3	5	5
Nuevo León	74	319	775	703	5	37	21	41	3	3	15	19
Oaxaca	39	119	315	256	-	24	12	26	3	4	7	14
Puebla	56	199	450	671	4	15	16	21	3	3	2	4
Querétaro	18	39	102	129	2	4	2	6	-	-	1	7
Quintana Roo	20	42	166	297	-	8	8	14	-	1	1	7
San Luis Potosí	61	125	340	381	5	22	20	20	-	2	5	10
Sinaloa	83	174	509	623	10	36	42	91	6	13	20	22
Sonora	83	152	427	353	4	12	16	27	1	6	11	17
Tabasco	167	319	696	328	1	31	17	36	2	11	5	6
Tamaulipas	76	195	452	657	9	40	34	90	4	15	21	30
Tlaxcala	19	60	155	162	-	7	1	5	-	-	2	3
Veracruz	153	316	900	1 042	7	65	73	142	4	22	29	32
Yucatán	39	85	303	332	2	15	6	42	1	1	5	6
Zacatecas	32	68	212	282	2	7	1	2	-	-	1	2
<b>TOTAL</b>	2 921	6 611	18 397	19 803	165	779	701	1 336	64	192	295	419

FUENTE: SINAVE/DGE/Salud 2022. Información preliminar, incluye casos probables.



**CUADRO 17.1 Casos por entidad federativa de Enfermedades Neurológicas y de Salud Mental hasta la semana epidemiológica 9 del 2023**

ENTIDAD FEDERATIVA	Envenenamiento Autoinfligido Intencionalmente por, y Exposición a Analgésicos no Narcóticos, Antipiréticos y Antirreumáticos CIE-10ª REV. X60				Envenenamiento Autoinfligido Intencionalmente por, y Exposición a Drogas Antiepilépticas, Sedantes, Hipnóticas, Antiparkinsonianas y Psicotrópicas CIE-10ª REV.				Lesión Autoinfligida Intencionalmente por Ahorcamiento, Estrangulamiento o Sofocación CIE-10ª REV. X70			
	2023			2022 Acum.	2023			2022 Acum.	2023			2022 Acum.
	Sem.	Acum.			Sem.	Acum.			Sem.	Acum.		
		M	F	M		F	M	F				
Aguascalientes	-	1	1	-	-	1	3	-	1	1	3	-
Baja California	-	1	2	-	-	1	2	-	1	1	-	-
Baja California Sur	-	-	-	-	-	2	3	-	-	-	1	-
Campeche	1	3	2	-	1	3	10	-	2	2	1	-
Coahuila	1	-	5	-	1	1	5	-	-	2	4	-
Colima	-	-	-	-	-	-	2	-	-	-	-	-
Chiapas	-	2	7	-	3	9	4	-	-	1	-	-
Chihuahua	5	4	11	-	2	3	13	-	-	2	-	-
Ciudad de México	2	2	9	-	1	1	3	-	1	-	1	-
Durango	1	-	1	-	-	-	-	-	-	-	-	-
Guanajuato	4	4	6	-	3	8	6	-	-	1	1	-
Guerrero	-	-	-	-	1	-	4	-	2	1	1	-
Hidalgo	-	1	1	-	2	1	2	-	-	1	-	-
Jalisco	-	4	10	-	5	7	5	-	-	1	1	-
México	1	1	7	-	2	3	13	-	1	2	1	-
Michoacán	-	-	-	-	-	1	-	-	-	-	-	-
Morelos	-	-	1	-	-	3	3	-	1	1	1	-
Navarro	-	4	6	-	3	3	5	-	-	-	-	-
Nuevo León	-	-	1	-	-	-	2	-	-	1	1	-
Oaxaca	-	-	-	-	-	1	-	-	-	-	-	-
Puebla	-	-	2	-	-	6	4	-	-	4	1	-
Querétaro	-	-	-	-	-	2	1	-	-	-	-	-
Quintana Roo	-	-	1	-	-	-	-	-	-	-	-	-
San Luis Potosí	1	-	3	-	1	3	7	-	-	1	-	-
Sinaloa	-	-	-	-	-	-	-	-	-	-	-	-
Sonora	-	-	1	-	-	2	-	-	-	-	1	-
Tabasco	-	-	-	-	3	6	4	-	-	1	2	-
Tamaulipas	1	-	5	-	-	1	1	-	-	1	-	-
Tlaxcala	-	-	-	-	-	-	-	-	-	-	-	-
Veracruz	1	1	5	-	3	11	8	-	-	2	-	-
Yucatán	-	-	1	-	1	1	1	-	-	1	-	-
Zacatecas	1	2	2	-	1	4	5	-	-	1	-	-
<b>TOTAL</b>	<b>19</b>	<b>30</b>	<b>90</b>	<b>-</b>	<b>33</b>	<b>84</b>	<b>116</b>	<b>-</b>	<b>9</b>	<b>28</b>	<b>20</b>	<b>-</b>

FUENTE: SINAVE/DGE/Salud 2022. Información preliminar, incluye casos probables.

**CUADRO 17.2 Casos por entidad federativa de Enfermedades Neurológicas y de Salud Mental hasta la semana epidemiológica 9 del 2023**

ENTIDAD FEDERATIVA	Lesión Autoinfligida Intencionalmente por Disparo de Arma Corta CIE-10ª REV. X72				Lesión Autoinfligida Intencionalmente por Objeto Cortante CIE-10ª REV. X78				Lesión Autoinfligida Intencionalmente al Saltar Desde un Lugar Elevado CIE-10ªREV. X80			
	Sem.	2023		2022 Acum.	Sem.	2023		2022 Acum.	Sem.	2023		2022 Acum.
		Acum.				Acum.				Acum.		
		M	F			M	F			M	F	
Aguascalientes	-	6	5	-	1	2	1	-	-	-	-	-
Baja California	-	-	-	-	2	2	4	-	-	-	-	-
Baja California Sur	-	-	-	-	-	-	-	-	-	-	-	-
Campeche	-	-	-	-	-	-	2	-	-	-	-	-
Coahuila	-	-	-	-	-	2	1	-	-	-	-	-
Colima	-	1	-	-	-	1	2	-	-	-	-	-
Chiapas	-	-	-	-	-	6	1	-	-	-	-	-
Chihuahua	-	-	-	-	-	-	1	-	-	-	-	-
Ciudad de México	-	-	-	-	-	1	3	-	-	-	-	-
Durango	-	-	-	-	-	-	-	-	-	-	-	-
Guanajuato	-	-	-	-	2	1	5	-	-	-	1	-
Guerrero	-	-	-	-	-	-	-	-	1	1	-	-
Hidalgo	-	-	-	-	1	1	2	-	-	-	-	-
Jalisco	-	-	-	-	-	1	5	-	-	-	-	-
México	-	-	-	-	-	1	5	-	-	-	-	-
Michoacán	-	-	-	-	-	-	-	-	-	-	-	-
Morelos	-	1	-	-	1	4	3	-	-	-	-	-
Navarro	-	-	-	-	-	2	1	-	-	-	-	-
Nuevo León	-	-	-	-	-	-	6	-	-	-	-	-
Oaxaca	-	-	-	-	-	-	-	-	-	-	1	-
Puebla	-	-	-	-	2	10	1	-	-	-	-	-
Querétaro	-	-	-	-	-	4	2	-	-	-	-	-
Quintana Roo	-	-	-	-	-	-	1	-	-	-	-	-
San Luis Potosí	-	-	1	-	-	-	-	-	-	-	-	-
Sinaloa	-	-	-	-	-	-	-	-	-	-	-	-
Sonora	-	1	-	-	-	3	-	-	-	-	-	-
Tabasco	-	-	-	-	-	1	1	-	-	-	-	-
Tamaulipas	-	-	-	-	-	-	1	-	-	-	-	-
Tlaxcala	-	-	-	-	-	-	-	-	-	-	-	-
Veracruz	-	-	-	-	-	2	4	-	-	-	-	-
Yucatán	-	-	-	-	-	-	1	-	-	-	-	-
Zacatecas	-	1	-	-	1	1	-	-	1	-	2	-
<b>TOTAL</b>	-	10	6	-	10	45	53	-	2	1	4	-

FUENTE: SINAVE/DGE/Salud 2022. Información preliminar, incluye casos probables.

**CUADRO 17.3 Casos por entidad federativa de Enfermedades Neurológicas y de Salud Mental hasta la semana epidemiológica 9 del 2023**

ENTIDAD FEDERATIVA	Historia Personal de Lesión Autoinfligida Intencionalmente (Intento de Suicidio) CIE-10ª REV. Z91.5				Otros Síntomas y Signos que Involucran el Estado Emocional (Ideación Suicida) CIE-10ª REV. R45.8			
	Sem.	2023 Acum.		2022 Acum.	Sem.	2023 Acum.		2022 Acum.
		M	F			M	F	
Aguascalientes	1	6	19	-	1	-	1	-
Baja California	3	11	24	-	-	5	6	-
Baja California Sur	-	1	5	-	-	-	3	-
Campeche	2	2	3	-	1	-	2	-
Coahuila	13	14	52	-	-	-	-	-
Colima	-	-	3	-	-	-	3	-
Chiapas	1	6	7	-	2	1	6	-
Chihuahua	2	6	19	-	2	6	4	-
Ciudad de México	1	8	10	-	1	-	1	-
Durango	2	4	4	-	1	1	1	-
Guanajuato	2	10	26	-	2	9	14	-
Guerrero	2	1	7	-	-	-	-	-
Hidalgo	1	3	4	-	-	-	1	-
Jalisco	5	43	72	-	1	4	4	-
México	2	2	19	-	1	2	4	-
Michoacán	-	1	9	-	-	1	-	-
Morelos	2	2	5	-	-	1	4	-
Navarro	3	6	17	-	1	-	5	-
Nuevo León	-	19	39	-	-	5	7	-
Oaxaca	-	1	1	-	-	1	2	-
Puebla	-	3	8	-	1	5	8	-
Querétaro	1	-	4	-	-	-	-	-
Quintana Roo	-	3	8	-	-	-	-	-
San Luis Potosí	-	2	2	-	-	1	1	-
Sinaloa	1	9	24	-	-	-	1	-
Sonora	3	2	14	-	-	-	-	-
Tabasco	4	4	13	-	14	14	18	-
Tamaulipas	-	7	8	-	-	1	4	-
Tlaxcala	-	-	-	-	-	-	-	-
Veracruz	5	8	33	-	1	1	7	-
Yucatán	3	6	22	-	1	4	-	-
Zacatecas	-	1	1	-	-	-	-	-
<b>TOTAL</b>	<b>59</b>	<b>191</b>	<b>482</b>	<b>-</b>	<b>30</b>	<b>62</b>	<b>107</b>	<b>-</b>

FUENTE: SINAVE/DGE/Salud 2022. Información preliminar, incluye casos probables.

**CUADRO 18. Casos por entidad federativa de Accidentes hasta la semana epidemiológica 9 del 2023**

ENTIDAD FEDERATIVA	Peatón Lesionado en Accidente de Transporte CIE-10ª REV. V01-V09				Accidente de Transporte en Vehículos con Motor CIE-10ª REV. V20-V29, V40-V79			
	Sem.	2023		2022 Acum.	Sem.	2023		2022 Acum.
		Acum.				Acum.		
		M	F			M	F	
Aguascalientes	5	25	11	46	170	608	595	651
Baja California	22	78	29	54	68	308	272	395
Baja California Sur	3	11	12	4	16	74	41	133
Campeche	1	5	8	12	20	155	94	176
Coahuila	15	30	11	52	39	220	184	660
Colima	-	24	7	28	14	152	85	267
Chiapas	13	54	30	61	71	535	213	582
Chihuahua	12	177	88	318	229	619	943	1 683
Ciudad de México	135	757	575	906	457	2 223	1 837	2 998
Durango	3	18	17	12	14	95	37	136
Guanajuato	18	111	54	201	405	1 863	1 389	1 881
Guerrero	6	24	11	16	61	308	304	249
Hidalgo	25	44	28	79	56	354	180	406
Jalisco	8	63	37	116	272	1 486	775	1 758
México	19	71	53	52	130	661	526	1 073
Michoacán	15	61	40	100	77	513	255	561
Morelos	2	8	10	23	51	295	233	161
Navarra	1	20	28	25	63	419	256	470
Nuevo León	5	17	9	34	80	377	349	635
Oaxaca	7	44	30	31	71	377	152	575
Puebla	18	77	24	68	162	879	699	1 293
Querétaro	3	17	14	17	227	991	859	1 074
Quintana Roo	4	208	163	220	94	611	441	695
San Luis Potosí	7	27	11	98	155	623	581	1 057
Sinaloa	5	47	13	64	115	582	388	1 205
Sonora	12	40	31	46	196	774	830	1 230
Tabasco	3	124	107	227	105	598	212	272
Tamaulipas	37	138	107	114	280	1 005	853	995
Tlaxcala	1	12	2	12	7	52	16	76
Veracruz	8	78	63	45	111	519	241	588
Yucatán	2	18	13	22	23	233	134	239
Zacatecas	7	47	34	49	68	448	193	390
<b>TOTAL</b>	<b>422</b>	<b>2 475</b>	<b>1 670</b>	<b>3 152</b>	<b>3 907</b>	<b>18 957</b>	<b>14 167</b>	<b>24 564</b>

FUENTE: SINAVE/DGE/Salud 2022. Información preliminar, incluye casos probables.

**CUADRO 18.1 Casos por entidad federativa de Accidentes hasta la semana epidemiológica 9 del 2023**

ENTIDAD FEDERATIVA	Mordeduras por Perro CIE-10 <sup>a</sup> REV. W54				Mordeduras por Otros Mamíferos CIE-10 <sup>a</sup> REV. W55				Mordeduras por Serpiente CIE-10 <sup>a</sup> REV. T63.0, X20			
	2023			2022 Acum.	2023			2022 Acum.	2023			2022 Acum.
	Sem.	Acum.			Sem.	Acum.			Sem.	Acum.		
		M	F	M		F	M	F				
Aguascalientes	20	89	110	125	3	12	22	32	-	-	-	2
Baja California	72	288	248	366	7	20	26	27	-	-	-	2
Baja California Sur	21	59	57	100	-	2	8	11	-	-	-	-
Campeche	18	116	85	162	2	11	13	17	1	8	4	5
Coahuila	192	417	234	355	6	19	17	18	-	1	-	-
Colima	9	85	79	68	-	10	8	7	-	8	-	5
Chiapas	43	287	222	451	13	24	33	21	5	42	25	26
Chihuahua	47	212	193	264	1	11	14	18	-	2	-	1
Ciudad de México	303	1 228	1 165	1 576	26	101	178	137	-	2	2	2
Durango	77	285	234	359	-	17	24	23	1	5	-	4
Guanajuato	95	497	392	662	9	33	34	21	-	-	-	-
Guerrero	61	258	248	337	5	20	31	20	-	1	2	19
Hidalgo	101	360	356	498	4	27	28	41	10	19	3	25
Jalisco	141	816	719	973	18	84	77	57	-	2	2	4
México	342	1 781	1 577	2 302	22	101	123	102	1	4	3	12
Michoacán	82	404	340	537	11	46	54	49	-	6	2	4
Morelos	31	200	388	308	2	14	17	18	1	2	1	3
Navarrit	48	233	179	179	7	32	47	14	1	4	5	9
Nuevo León	92	418	341	568	8	25	41	45	-	-	-	2
Oaxaca	101	481	511	608	7	42	63	46	5	47	9	36
Puebla	174	586	593	762	8	32	51	43	4	23	11	28
Querétaro	50	242	261	264	13	25	24	23	-	2	-	-
Quintana Roo	22	157	160	244	2	20	26	20	-	5	3	13
San Luis Potosí	92	393	371	481	10	40	33	30	5	20	7	30
Sinaloa	63	264	226	316	8	17	21	27	-	4	-	5
Sonora	80	339	283	400	4	23	33	33	-	1	-	3
Tabasco	35	140	127	106	3	6	18	9	-	9	4	9
Tamaulipas	88	361	342	497	14	50	43	39	-	2	-	4
Tlaxcala	31	128	123	94	3	12	11	2	1	2	-	3
Veracruz	133	579	541	789	28	95	89	70	1	42	17	25
Yucatán	110	441	443	442	13	49	72	70	-	10	4	8
Zacatecas	30	160	156	187	3	13	12	9	-	1	3	3
<b>TOTAL</b>	<b>2 804</b>	<b>12 304</b>	<b>11 304</b>	<b>15 380</b>	<b>260</b>	<b>1 033</b>	<b>1 291</b>	<b>1 099</b>	<b>36</b>	<b>274</b>	<b>107</b>	<b>292</b>

FUENTE: SINAVE/DGE/Salud 2022. Información preliminar, incluye casos probables.

**CUADRO 18.2 Casos por entidad federativa de Accidentes hasta la semana epidemiológica 9 del 2023**

ENTIDAD FEDERATIVA	Violencia Intrafamiliar CIE-10ª REV. Y07.0-Y07.2				Herida por Arma de Fuego y Punzocortante CIE-10ª REV. W32-W34			
	2023			2022	2023			2022
	Sem.	Acum.		Acum.	Sem.	Acum.		Acum.
	M	F			M	F		
Aguascalientes	3	12	15	6	3	33	4	40
Baja California	1	1	22	38	29	143	24	165
Baja California Sur	1	7	20	13	5	36	12	21
Campeche	2	6	50	26	4	50	16	104
Coahuila	34	42	213	210	67	190	78	376
Colima	20	2	131	26	10	64	13	52
Chiapas	10	6	58	161	97	641	290	761
Chihuahua	32	71	180	191	13	112	22	157
Ciudad de México	35	42	281	184	102	734	219	670
Durango	6	17	33	29	5	19	-	30
Guanajuato	122	40	1 018	1 062	113	744	184	588
Guerrero	115	27	803	831	34	265	88	263
Hidalgo	115	113	1 052	762	24	165	66	273
Jalisco	25	28	206	187	26	277	73	304
México	170	56	418	352	31	188	87	350
Michoacán	13	11	183	259	49	373	140	396
Morelos	31	6	225	322	18	115	28	140
Navarrit	11	25	160	65	29	170	53	260
Nuevo León	40	40	257	222	24	136	20	360
Oaxaca	3	8	75	49	74	539	197	676
Puebla	10	6	98	121	32	262	109	385
Querétaro	27	43	360	326	50	214	94	209
Quintana Roo	18	5	139	170	48	153	79	292
San Luis Potosí	25	4	90	35	23	177	55	311
Sinaloa	15	1	113	155	3	76	16	35
Sonora	13	8	85	39	23	160	45	246
Tabasco	32	19	200	87	55	263	102	223
Tamaulipas	41	8	187	280	39	207	133	180
Tlaxcala	3	2	20	32	6	28	6	23
Veracruz	55	48	580	629	43	346	117	443
Yucatán	3	6	80	49	16	78	22	80
Zacatecas	25	3	84	83	14	140	35	104
<b>TOTAL</b>	1 056	713	7 436	7 001	1 109	7 098	2 427	8 517

FUENTE: SINAVE/DGE/Salud 2022. Información preliminar, incluye casos probables.

# Directorio

## Consejo Editorial Secretaría De Salud

Dr. Gabriel García Rodríguez  
Director General de Epidemiología

### IMSS

Dra. Xóchitl Refugio Romero Guerrero  
Titular de la Coordinación de Vigilancia  
Epidemiológica

### ISSSTE

Dr. Miguel Ángel Nakamura López  
Subdirector de Prevención  
y Protección a la Salud

### IMSS-Bienestar

Dr. Juan Carlos Ledesma Vázquez  
Coordinador de Atención Integral a la Salud

### Secretaría de la Defensa Nacional

Gral. de Brigada M.C. Guadalupe Maza de la Torre  
Directora General de Sanidad Militar

### Secretaría de Marina SEMAR

Capitán de Navío SanJuan Padrón Lucio  
Director Adjunto de Sanidad Naval

### PEMEX

Dr. Rodolfo Lehmann Mendoza  
Subdirector de Servicios de Salud

### DIF

Lic. Miriam Cisneros Rodríguez  
Directora General de Rehabilitación e Inclusión

### Instituto Nacional de los Pueblos Indígenas-INPI

Dra. Bertha Dimas Huacuz  
Coordinadora General de Patrimonio Cultural,  
Investigación y Educación Indígena

### Editor

Dr. Gabriel García Rodríguez

### Coeditores

Dr. Christian A. Zaragoza Jiménez, MASS. Santa Elizabeth Ceballos Liceaga, Dra. Nilza Aslim Rojas Arroyo,  
Dra. Yanet López Santiago, Dr. Jonathan Uriel Rivas Díaz.

### Integración de Información

Dra. Rosaura Gutiérrez Vargas, Ing. Carlos Escondrillas Maya,  
Dra. Kathia Guadalupe Rodríguez González, C. Silvia Nava Ruíz, C. Graciela Guillén Domínguez,  
Dr. Eduardo D. Barrón López, C.D. María del Carmen Ojeda Luna, M.V.Z. María Isabel Martínez Moreno.

### Responsables de la publicación en la web

Ing. J. Héctor Paredes Martínez, Ing. Angel S. Díaz Sánchez, Ing. Mary Ezbeidy Carmelinda Ochoa García.

### Coordinación General del "Boletín Epidemiológico"

Dra. Rosaura Gutiérrez Vargas

Para mayor información sobre el contenido de este Boletín Comunicarse a los teléfonos:  
5337 - 1648 / Fax: 5337 - 1711 / Lada sin costo; 01 (800) 00 - 44800 / Email: boletin@dgepi.salud.gob.mx