

INFORMACIÓN RELEVANTE:
INFECCIONES RESPIRATORIAS AGUDAS.

Fuente: Dirección General de Epidemiología (DGE)

- Por incidencia*, las entidades más afectadas durante la semana epidemiológica 9 fueron:

Zacatecas (581.7) y Tlaxcala (515.1).

- Precedidas por las entidades de: Baja California Sur (462.3) y Nayarit (401.5) .
- En esta semana se presenta un decremento en el número de casos del 3.5%, con respecto a la semana 6.
- Las entidades federativas que presentaron el menor decremento de casos de IRA en la semana epidemiológica 9, con respecto a la anterior fueron: Aguascalientes (38.9%), Chiapas (31.9%), Puebla (30.7%), Jalisco (25.3%), Campeche (13%), Baja California (10.6%), Chihuahua (8%) y Oaxaca (5.7%) .
- En el canal endémico nacional de la semana epidemiológica 9, se observa que los casos de IRA se encuentran en la zona de Seguridad.

Información relevante

Tabla 1:

Las entidades federativas que presentaron el menor decremento de casos de IRA en la semana epidemiológica 9, con respecto a la anterior fueron:

Aguascalientes	(38.9 %)
Chiapas	(31.9 %)
Puebla	(30.7 %)
Jalisco	(25.3 %)
Campeche	(13.0 %)
Baja California	(10.6 %)
Chihuahua	(8.0 %)
Oaxaca	(5.7 %)

Figura 1:

Por incidencia*, las entidades más afectadas durante la semana epidemiológica 9 fueron:

Zacatecas	(581.7)
Tlaxcala	(515.1)

Precedidas por las entidades de: Baja California Sur (462.3) y Nayarit (401.5) .

En la semana epidemiológica 9, a nivel nacional se notificaron 275 casos nuevos de IRA por cada 100,000 habitantes.

En esta semana se presenta un decremento en el número de casos del 3.5%, con respecto a la semana 6.

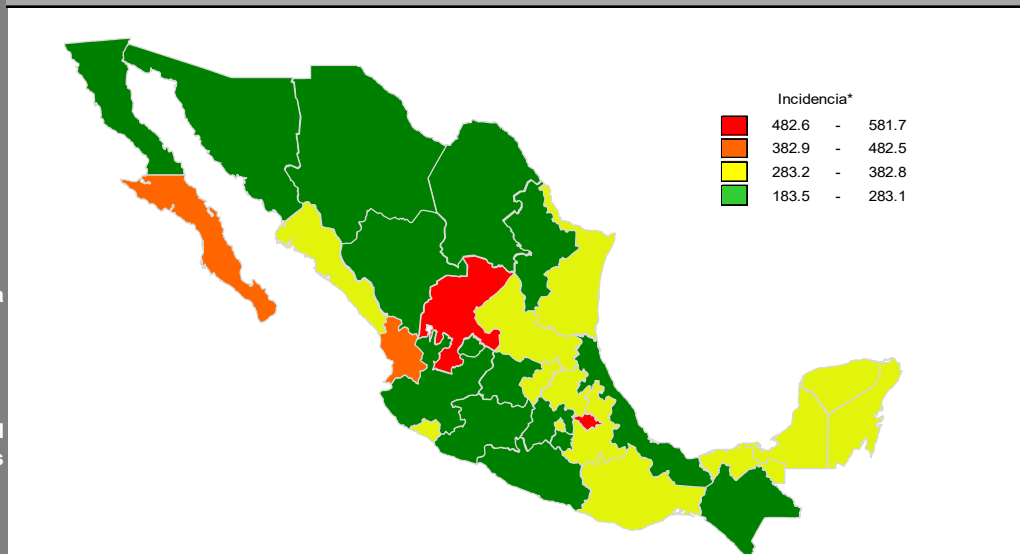
Gáfica 1:

En el canal endémico nacional de la semana epidemiológica 9, se observa que los casos de IRA se encuentran en la zona de Seguridad.

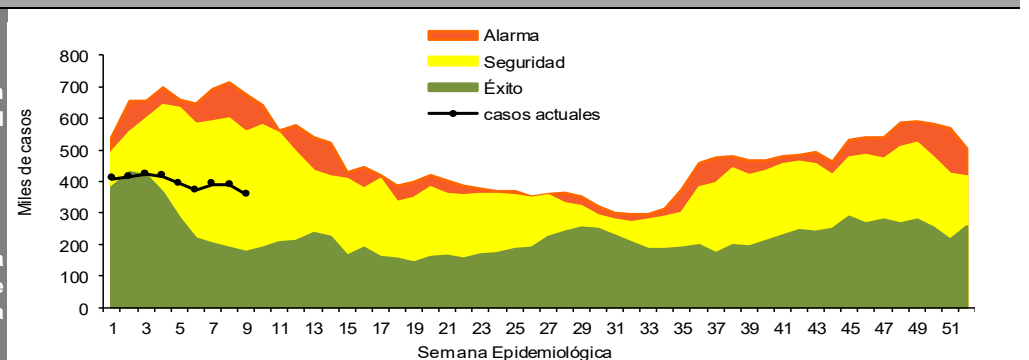
Tabla 1. Comparativo de incidencia* de infección Respiratoria Aguda (IRA) desde la semana 5 hasta la semana 9 de 2023 por entidad federativa, México.

Entidad	Semana Epidemiológica					Entidad	Semana Epidemiológica				
	5	6	7	8	9		5	6	7	8	9
Aguascalientes	339.6	301.9	296.1	301.8	282.8	Morelos	272.6	250.5	261.3	278.5	276.9
Baja California	268.9	261.4	261.1	251.0	222.5	Nayarit	439.2	422.4	456.2	438.6	401.5
Baja California Sur	416.0	413.2	452.7	440.7	462.3	Nuevo León	275.4	249.3	295.4	283.3	235.2
Campeche	318.2	287.4	341.1	316.0	328.8	Oaxaca	340.1	321.5	329.7	330.2	294.5
Coahuila	291.2	260.0	276.9	276.0	223.1	Puebla	323.5	309.3	324.5	326.4	311.3
Colima	362.9	335.9	335.3	347.9	340.9	Querétaro	405.2	373.8	382.0	387.4	365.2
Chiapas	180.0	180.6	186.9	192.9	183.5	Quintana Roo	331.2	319.4	314.9	349.5	308.5
Chihuahua	305.1	308.4	304.5	270.9	270.0	San Luis Potosí	269.4	287.7	319.6	328.0	283.4
Distrito Federal	375.4	336.7	351.3	349.2	334.6	Sinaloa	355.6	327.8	369.4	367.1	330.8
Durango	341.8	314.2	334.5	327.0	277.5	Sonora	283.8	267.6	283.1	256.2	258.4
Guanajuato	284.4	281.8	293.6	284.9	258.7	Tabasco	364.0	333.6	388.5	417.3	362.9
Guerrero	253.1	263.8	242.3	234.0	227.3	Tamaulipas	354.5	349.2	366.4	356.2	305.3
Hidalgo	362.1	378.5	365.7	379.7	356.0	Tlaxcala	566.3	541.7	530.4	551.6	515.1
Jalisco	250.0	213.0	221.8	228.0	213.0	Veracruz	211.6	202.9	228.5	240.9	223.6
México	258.8	244.6	256.1	264.5	231.0	Yucatán	326.5	300.0	346.7	303.8	320.1
Michoacán	278.2	253.1	269.6	258.0	248.3	Zacatecas	718.3	670.9	657.5	613.5	581.7
						Nacional	301.6	284.9	299.5	298.6	274.8

Figura 1. Incidencia* de IRA durante la semana, 9 de 2023 por entidad federativa, México.



Gráfica 1. Casos notificados de IRA, México 2018 - 2023.



*Incidencia semanal por 100,000 habitantes.

Información relevante

Gráfica 2:

Con respecto al mismo periodo del año anterior se presenta un incremento del 104.5% en el número de casos.

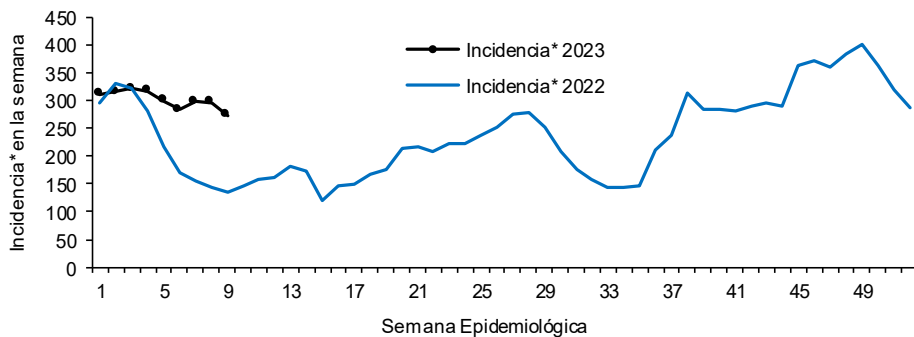
Gráfica 3:

La tasa de *incidencia nacional acumulada hasta la semana epidemiológica 9 en menores de un año es de 18,045 casos y en el grupo de de 1 a 4 años es de 11,767

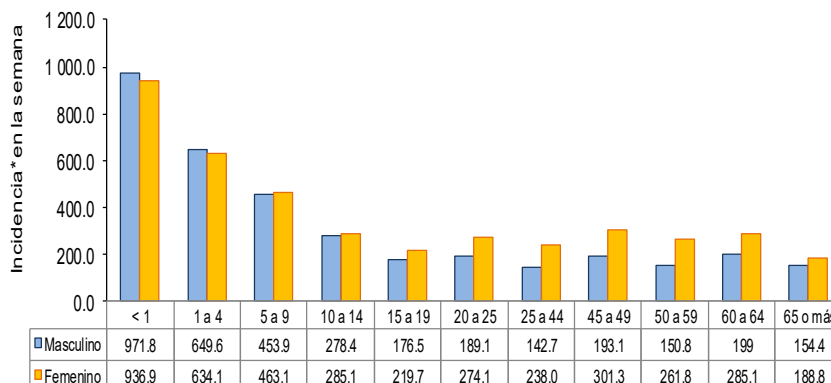
La razón de tasas de incidencia hombre-mujer es de 1.3.

El 57% de los casos se presentaron en el sexo femenino.

Gráfica 2. Comparativo de incidencia* de IRA, por semana epidemiológica, México 2022 - 2023.



Gráfica 3. Incidencia de IRA durante la semana epidemiológica 9, México 2023.



Noticias relevantes

https://www.elexpres.com/2015/nota.php?story_id=298569

Prevalcen enfermedades respiratorias en SLP

Autoridades sanitarias llaman a extremar precauciones para descartar daños a la salud.

Los Servicios de Salud de San Luis Potosí reiteraron el llamado a la población en general para prevenir la proliferación de enfermedades respiratorias que, a la fecha, pese a los constantes llamados que se han hecho y las campañas que se han desplegado para contener la propagación de estos malestares, siguen siendo comunes y, en el contexto de la pandemia de covid, son temas que no deben minimizarse.

Refirieron que, en los últimos meses, fueron bastante frecuentes los casos de enfermedades respiratorias entre la ciudadanía, situación que se relacionó con las bajas temperaturas y el repunte en la incidencia de contagios por covid, sin embargo, aclararon que, aunque en la actualidad estos temas permanecen controlados, no dejan de ser una situación de alto riesgo que debe tomarse en cuenta y atenderse de la mejor manera posible.

Consideraron que es fundamental fortalecer el autocuidado y no confiarse ya que la pandemia no ha terminado, por lo que las medidas preventivas deben seguir implementándose, además de que si presentan síntomas de resfriado es importante no automedicarse y acudir al médico para tratar a tiempo el covid o descartarlo y atender otro tipo de enfermedades respiratorias de la temporada como influenza, neumonía, gripa o alguna alergia.

Elementos de comunicación a la comunidad

- Por incidencia*, las entidades más afectadas durante la semana epidemiológica 9 fueron: Zacatecas (581.7) y Tlaxcala (515.1).
- Precedidas por las entidades de: Baja California Sur (462.3) y Nayarit (401.5) .
- En esta semana se presenta un decremento en el número de casos del 3.5%, con respecto a la semana 6.
- Las entidades federativas que presentaron el menor decremento de casos de IRA en la semana epidemiológica 9, con respecto a la anterior fueron: Aguascalientes (38.9%), Chiapas (31.9%), Puebla (30.7%), Jalisco (25.3%), Campeche (13%), Baja California (10.6%), Chihuahua (8%) y Oaxaca (5.7%) .
- En el canal endémico nacional de la semana epidemiológica 9, se observa que los casos de IRA se encuentran en la zona de Seguridad.

*Incidencia semanal por 100,000 habitantes.

Fuente: SINAVE / DGE / SALUD.

Sistema de Notificación Semanal de casos Nuevos, acceso 45001.