

INFORMACIÓN RELEVANTE:
INFECCIONES RESPIRATORIAS AGUDAS.

Fuente: Dirección General de Epidemiología (DGE)

- Por incidencia*, la entidad mas afectada durante la semana epidemiológica 7 fue:

Zacatecas (657.8).

- Precedida por las entidades de: Tlaxcala (530.4), Nayarit (462.4) y Baja California Sur (441.8) .
- En esta semana se presenta un decremento en el número de casos del 7.4%, con respecto a la semana 4.
- Las entidades federativas que presentaron el menor decremento de casos de IRA en la semana epidemiológica 7, con respecto a la anterior fueron: Puebla (52.2%), Colima (40.8%), Jalisco (29.6%), Chiapas (28.6%), Ciudad de México (19.1%), Nuevo León (17.7%), Veracruz (14.3%) y Oaxaca (14.2%) .
- En el canal endémico nacional de la semana epidemiológica 7, se observa que los casos de IRA se encuentran en la zona de Seguridad.

Información relevante

Tabla 1:

Las entidades federativas que presentaron el menor decremento de casos de IRA en la semana epidemiológica 7, con respecto a la anterior fueron:

Puebla	(52.2 %)
Colima	(40.8 %)
Jalisco	(29.6 %)
Chiapas	(28.6 %)
Ciudad de México	(19.1 %)
Nuevo León	(17.7 %)
Veracruz	(14.3 %)
Oaxaca	(14.2 %)

Figura 1:

Por incidencia*, la entidad mas afectada durante la semana epidemiológica 7 fue:

Zacatecas (657.8)

Precedida por las entidades de: Tlaxcala (530.4), Nayarit (462.4) y Baja California Sur (441.8) .

En la semana epidemiológica 7, a nivel nacional se notificaron 296 casos nuevos de IRA por cada 100,000 habitantes.

En esta semana se presenta un decremento en el número de casos del 7.4%, con respecto a la semana 4.

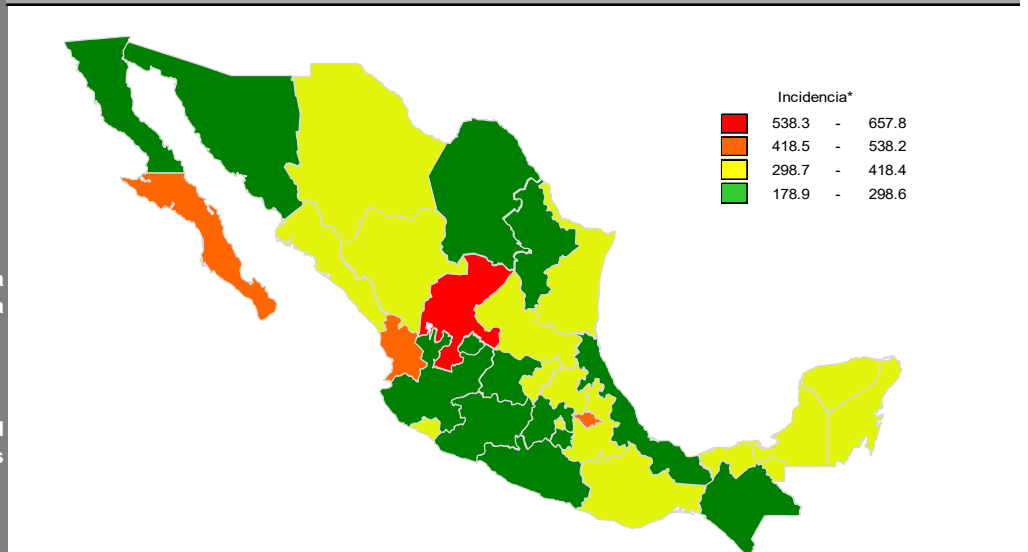
Gáfica 1:

En el canal endémico nacional de la semana epidemiológica 7, se observa que los casos de IRA se encuentran en la zona de Seguridad.

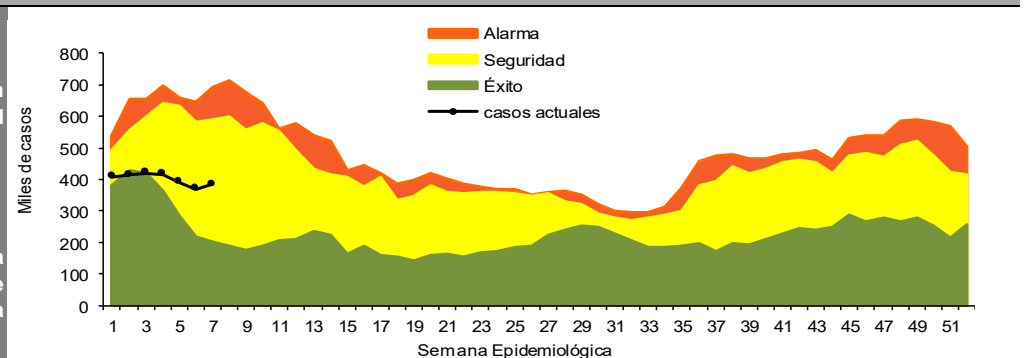
Tabla 1. Comparativo de incidencia* de infección Respiratoria Aguda (IRA) desde la semana , 3 hasta la semana 7 de 2023 por entidad federativa, México.

Entidad	Semana Epidemiológica					Entidad	Semana Epidemiológica				
	3	4	5	6	7		3	4	5	6	7
Aguascalientes	367.7	372.7	339.6	301.9	296.1	Morelos	324.5	297.3	273.2	248.5	262.6
Baja California	222.2	230.4	268.9	261.3	260.9	Nayarit	510.7	492.7	439.2	422.9	462.4
Baja California Sur	429.9	418.0	416.0	403.4	441.8	Nuevo León	282.8	268.8	275.4	249.3	294.3
Campeche	321.7	330.3	318.2	287.4	340.7	Oaxaca	400.3	373.5	332.6	316.0	318.2
Coahuila	318.8	305.7	290.8	260.0	276.9	Puebla	338.0	346.1	316.7	295.9	309.8
Colima	370.3	380.4	362.9	335.9	335.3	Querétaro	401.9	409.6	405.2	373.8	382.0
Chiapas	218.0	189.9	178.4	176.2	178.9	Quintana Roo	385.4	384.8	330.6	315.1	313.3
Chihuahua	318.6	327.4	304.5	312.4	302.1	San Luis Potosí	349.4	314.7	269.4	287.7	319.6
Distrito Federal	360.0	372.6	371.2	332.5	346.5	Sinaloa	330.6	373.6	355.6	327.8	367.7
Durango	376.7	381.9	341.7	314.2	322.8	Sonora	287.9	307.1	283.7	263.7	279.1
Guanajuato	300.3	307.8	284.2	281.7	293.4	Tabasco	366.9	390.5	364.6	334.8	381.2
Guerrero	306.7	321.0	288.8	287.3	243.2	Tamaulipas	399.1	353.9	349.1	340.3	357.6
Hidalgo	422.3	428.3	361.7	378.5	365.7	Tlaxcala	617.5	612.4	566.3	541.7	530.4
Jalisco	248.5	251.8	249.4	212.2	220.3	Veracruz	266.0	231.4	211.9	203.4	229.8
México	272.0	269.2	253.8	239.1	248.5	Yucatán	335.0	337.9	326.5	300.0	346.6
Michoacán	300.7	302.4	278.1	252.6	266.7	Zacatecas	897.6	793.4	718.3	670.8	657.8
						Nacional	323.8	319.3	300.8	283.1	295.7

Figura 1. Incidencia* de IRA durante la semana, 7 de 2023 por entidad federativa, México.



Gráfica 1. Casos notificados de IRA, México 2018 - 2023.



*Incidencia semanal por 100,000 habitantes.

Información relevante

Gráfica 2:

Con respecto al mismo período del año anterior se presenta un incremento del 92.3% en el número de casos.

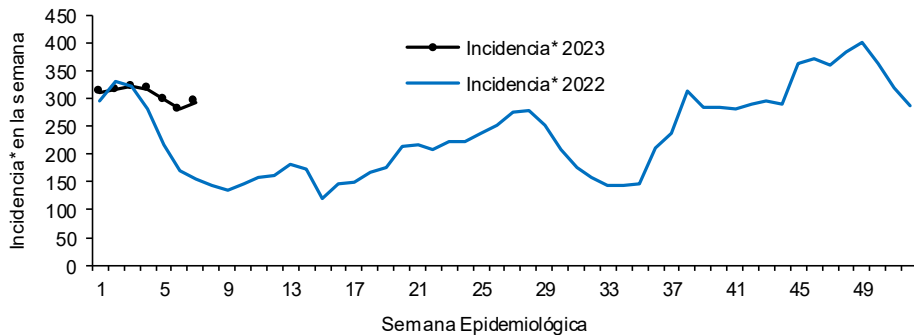
Gráfica 3:

La tasa de *incidencia nacional acumulada hasta la semana epidemiológica 7 en menores de un año es de 14,122 casos y en el grupo de de 1 a 4 años es de 9,113

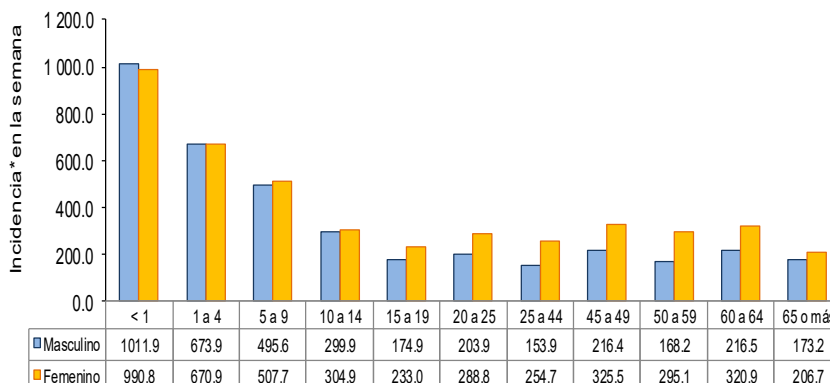
La razón de tasas de incidencia hombre-mujer es de 1.3.

El 57% de los casos se presentaron en el sexo femenino.

Gráfica 2. Comparativo de incidencia* de IRA, por semana epidemiológica, México 2022 - 2023.



Gráfica 3. Incidencia de IRA durante la semana epidemiológica 7, México 2023.



Noticias relevantes

<https://www.milenio.com/politica/comunidad/detectan-brote-de-rotavirus-en-celaya>

Detectan brote de rotavirus en Celaya, Guanajuato

El secretario de salud del estado de Guanajuato, Daniel Díaz Martínez, declaró que en la entidad se registró el rebrote de rotavirus en la Casa Cuna del municipio de Celaya.

El secretario de salud del estado de Guanajuato, Daniel Díaz Martínez, declaró que en la entidad se registró el rebrote de rotavirus en la Casa Cuna del municipio de Celaya, donde la víctima fue un menor de edad de 12 años.

El funcionario estatal señaló que con el incremento de las temperaturas en el estado, habrá una combinación de enfermedades respiratorias agudas e intestinales en personas de todas las edades; por lo que hizo una invitación a los padres de familia y público en general, para realizar de manera constante el lavado de manos y cuidado con los alimentos de temporada como lo es el pescado. “Notamos el calor de esta temporada que se está adelantando y entonces esto va hacer que tengamos infecciones respiratorias agudas y también diarreas; por ejemplo rotavirus en Celaya, que es un virus que existe, que se incrementan los casos en esta época de calor pero que podemos prevenir con higiene”, explicó. Añadió que es importante tener cuidados especiales con niños y adultos mayores, que son quienes frecuentemente presentan cuadros de deshidratación e infecciones durante la temporada de calor.

Por lo que exhortó a la población a continuar con los mecanismos de sanidad, como el frecuente lavado de manos, el uso de gel antibacterial, y evitar el consumo de productos del mar en malas condiciones o de manera cruda. “Particularmente los niños, los adultos mayores se pueden deshidratar y puede ser un cuadro muy grave, entonces la pandemia hizo que hubiese menos enfermedades gastrointestinales porque nos lavamos las manos porque utilizaremos alcohol en gel, entonces yo creo que esos hábitos de estilo de vida saludable debe de persistir”, explicó.

Elementos de comunicación a la comunidad

- Por incidencia*, la entidad mas afectada durante la semana epidemiológica 7 fue: Zacatecas (657.8).
- Precedida por las entidades de: Tlaxcala (530.4), Nayarit (462.4) y Baja California Sur (441.8).
- En esta semana se presenta un decremento en el número de casos del 7.4%, con respecto a la semana 4.
- Las entidades federativas que presentaron el menor decremento de casos de IRA en la semana epidemiológica 7, con respecto a la anterior fueron: Puebla (52.2%), Colima (40.8%), Jalisco (29.6%), Chiapas (28.6%), Ciudad de México (19.1%), Nuevo León (17.7%), Veracruz (14.3%) y Oaxaca (14.2%).
- En el canal endémico nacional de la semana epidemiológica 7, se observa que los casos de IRA se encuentran en la zona de Seguridad.

*Incidencia semanal por 100,000 habitantes.

Fuente: SINAVE / DGE / SALUD.

Sistema de Notificación Semanal de casos Nuevos, acceso 44987.