


Azúcar

Inventario				Semáforo
Final 2022	Cierre de mercado Nov-22/ jul-23	Duración para abasto	Duración recomendada de abasto	
964 mil Toneladas	948 mil toneladas	2.7 meses	2.0 Meses	

Al concluir diciembre del presente año, en la zafra 2022/2023 se han cosechado 123 mil 195 hectáreas, 14.6% de avance respecto de las siembras, en las que se han obtenido 9 millones 078 mil toneladas. Veracruz ha producido 3 millones 901 mil toneladas, 43% del total; Jalisco 1 millón 189 mil, 13.1%; Chiapas 766 mil, 8.4%; Puebla 763 mil, 8.4%; Oaxaca 452 mil, 5.0%; Morelos 427 mil, 4.7%; el resto de los estados 1 millón 580 mil toneladas, 17.4% del total nacional.

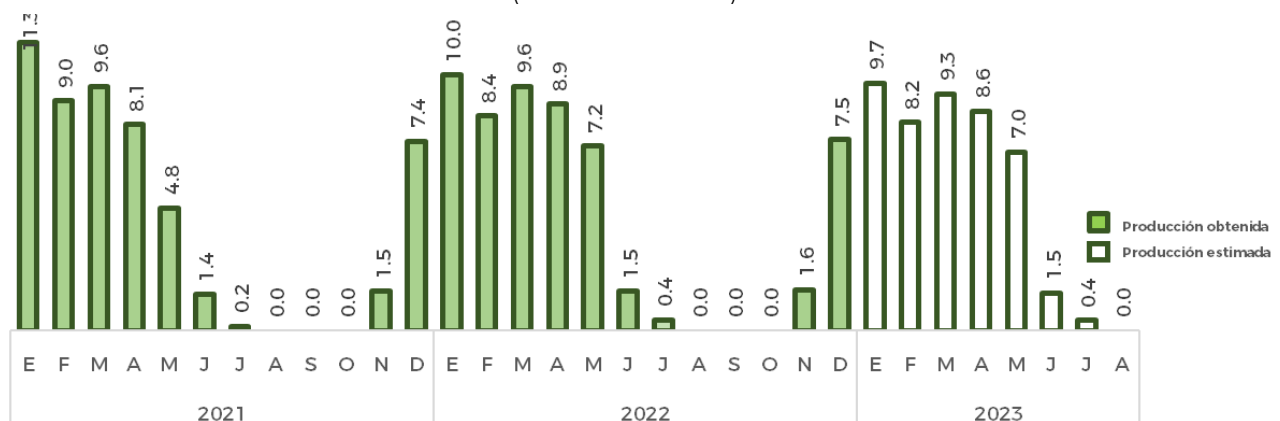
Con relación a la producción de azúcar 2022/2023, se espera que ésta se ubique en 6 millones 026 mil toneladas, 2.6% menos comparado con lo obtenido en el ciclo azucarero anterior. Al 4 de febrero de 2023 se produjeron 2 millones 065 mil toneladas, 34.3% de avance.

Se esperan exportaciones por 1 millón 922 mil toneladas, 8.1% por debajo en comparativo anual. Las importaciones se calculan en 20 mil toneladas 1.9 veces más que lo adquirido en la zafra anterior. El consumo aparente se estima en 4 millones 140 mil toneladas, cifra similar comparado con 2021/2022. Las existencias finales se proyectan en 948 mil toneladas.

En cuanto a los precios nacionales, el referente al mayoreo, al mes de diciembre de 2022, es de \$20.0 pesos por kilogramo, 3.1% mayor al pagado en noviembre de 2022, y 25.8% por arriba en comparativo anual. El precio promedio pagado por el consumidor fue de \$27.3 pesos por kilogramo, 1.9% superior respecto de un mes antes, siendo 6.2% mayor comparado con diciembre de 2021.

**Evolución mensual de la producción de caña de azúcar
 2021-2023**

(miles de toneladas)



Fuente: SIAP.



En 2022, México alcanzó un nuevo máximo en las ventas del agroindustrial: un millón 586 mil toneladas, significando un incremento de 23.5% (301 mil toneladas) respecto al año anterior, siendo febrero y marzo los meses más significativos, ya que se exportó 29.3% del volumen anual. En sentido contrario, las compras se redujeron 37.2% (13 mil 789 toneladas),

Con el inicio del ciclo 2022/23, en diciembre pasado las exportaciones resultaron mayores en 37 mil toneladas respecto a noviembre, siendo Estados Unidos el principal país de destino del endulzante mexicano.

Estados Unidos, Marruecos y Georgia se posicionaron como los clientes principales el año pasado con un millón 285 mil, 120 mil y 33 mil toneladas cada uno. En conjunto concentraron poco más de 90% del total ofertado. Además, se exportó a países como Colombia, Canadá, Venezuela, Camerún y Emiratos Árabes, aunque con volúmenes poco significativos.

Los países que demandaron un mayor volumen del agroindustrial respecto al año

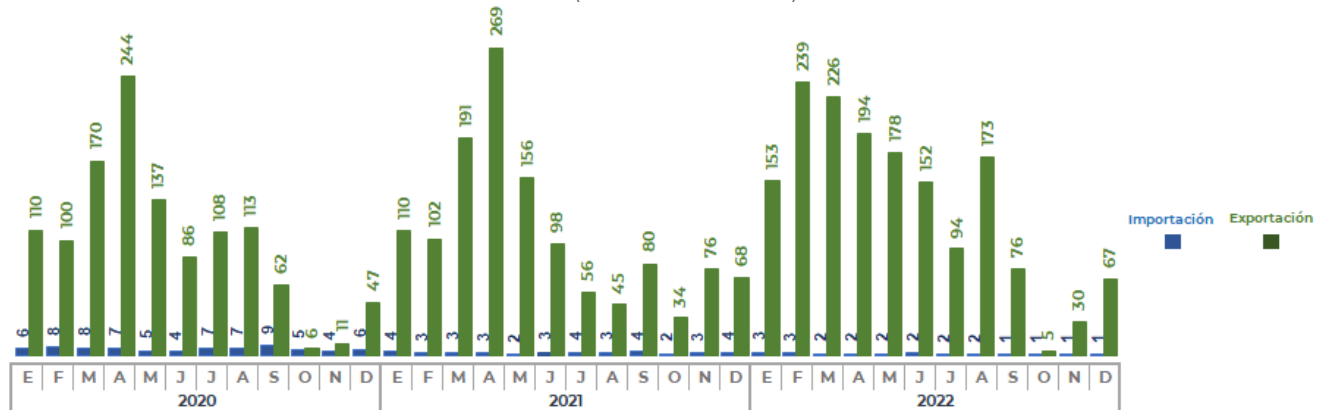
pasado fueron Estados Unidos y Colombia, con un incremento 275 mil y 26 mil toneladas respectivamente. En tanto que Venezuela y Emiratos Árabes fueron las naciones que México incorporó a la lista de clientes, con volúmenes de 20 mil y 14 mil toneladas. Por el contrario, Canadá registro un descenso de 13 mil toneladas.

En el reporte de enero del Comité Nacional para el Desarrollo Sustentable de la Caña de Azúcar (CONADESUCA) refiere que la estimación provisional, de la producción de azúcar para Brasil, hasta finales de diciembre alcanzó 12.07 millones de toneladas, lo que significaría que se ha completado casi un tercio de la cosecha actual. Se menciona que, las importaciones de China durante noviembre, cifraron 730 mil toneladas.

A mediados de enero de 2023, la Secretaría de Economía dio a conocer el ajuste al monto del cupo máximo para exportar azúcar a Estados Unidos para el ciclo 2022/2023 el cual asciende a 1,072,219.85 toneladas cortas a valor crudo.

**Evolución mensual de las importaciones y exportaciones mexicanas de azúcar
2020-2022**

(miles de toneladas)



Nota: Los volúmenes comerciales no consideran los retornos.
Fuente: SIAP con datos aduaneros de México.

