



SALUD

SECRETARÍA DE SALUD

Boletín EPIDEMIOLÓGICO
Sistema Nacional de Vigilancia Epidemiológica
Sistema Único de Información



Dirección General de
Epidemiología

Índice

• Editorial Semanal.....	3
• Capsulas de Efemérides.....	6
• Calendario Efemérides.....	8
• Casos de notificación inmediata y semanal.....	9
• Casos nuevos de enfermedades de vigilancia convencional.....	10
Casos por entidad federativa:	
• Enfermedades prevenibles por vacunación.....	11
• Enfermedades infecciosas y parasitarias del aparato digestivo.....	19
• Enfermedades infecciosas del aparato respiratorio.....	24
• Enfermedades de transmisión sexual.....	26
• Enfermedades transmisibles por vector.....	31
• Enfermedades zoonóticas.....	36
• Otras enfermedades exantemáticas.....	39
• Enfermedades transmisibles.....	40
• Enfermedades de interés local, regional o institucional.....	45
• Enfermedades bajo vigilancia sindromática.....	47
• Enfermedades no transmisibles.....	49
• Trastornos de la nutrición.....	58
• Displasias y neoplasias.....	60
• Defectos al nacimiento.....	67
• Enfermedades neurológicas y de salud.....	69
• Accidentes.....	73



El Boletín Epidemiológico Sistema Nacional de Vigilancia Epidemiológica Sistema Único de Información, es una publicación semanal editada por la Secretaría de Salud, a través de la Dirección General de Epidemiología (DGE), calle Francisco de P. Miranda 177, 5° piso, Col. Unidad Lomas de Plateros, Demarcación territorial Álvaro Obregón, C.P. 01480, Tel. (55) 5337-1600, <http://www.gob.mx/salud/acciones-y-programas/direccion-general-de-epidemiologia-boletin-epidemiologico>, boletin@dgepi.salud.gob.mx. Certificado de Reserva de Derechos al Uso Exclusivo No. 04-2015-111310232900-203, ISSN: "En Trámite", otorgado por el Instituto Nacional del Derecho de Autor. Responsable de la última actualización, Dr. Christian A. Zaragoza Jiménez.

Nota: El contenido de los artículos es única y exclusivamente responsabilidad de los autores y no refleja necesariamente la postura de la DGE.

Queda prohibida la reproducción total o parcial de los contenidos e imágenes de la publicación sin previa autorización de la Secretaría de Salud.

Tétanos. Un mal prevenible

(Primera de dos partes)

Introducción

El tétanos es una enfermedad aguda causada por una toxina producida por *Clostridium tetanii*, es un bacilo anaerobio obligado, Gram positivo, no encapsulado resistente al calor, a la desecación y a los desinfectantes, formador de esporas. Se encuentra ampliamente distribuida en el medio ambiente (principalmente en el suelo) y en el tracto gastrointestinal de humanos y animales domésticos como caballos, perros o gatos, y puede entrar al organismo a través de heridas, o en su forma neonatal a través del cordón umbilical. (1)

A pesar de ser una enfermedad inmunoprevenible mediante la vacunación, aún se presentan casos en todo el mundo, principalmente en países de bajos ingresos con pobres sistemas de vigilancia epidemiológica. (2)

Durante la década de 1970, los países del mundo enfrentaban una alta carga de morbilidad y mortalidad causada por enfermedades para las cuales ya existían vacunas, pero las que no eran aún utilizadas adecuadamente por la falta de programas consolidados y estrategias exitosas. En 1974, la Asamblea Mundial de la Salud convocó a los países del mundo a establecer el Programa Ampliado de Inmunización (PAI), el que contaba con inmunobiológicos contra seis enfermedades prioritarias: las formas severas de tuberculosis, la poliomielitis, la difteria, la tos ferina o pertusis, el tétanos y el sarampión. (3)

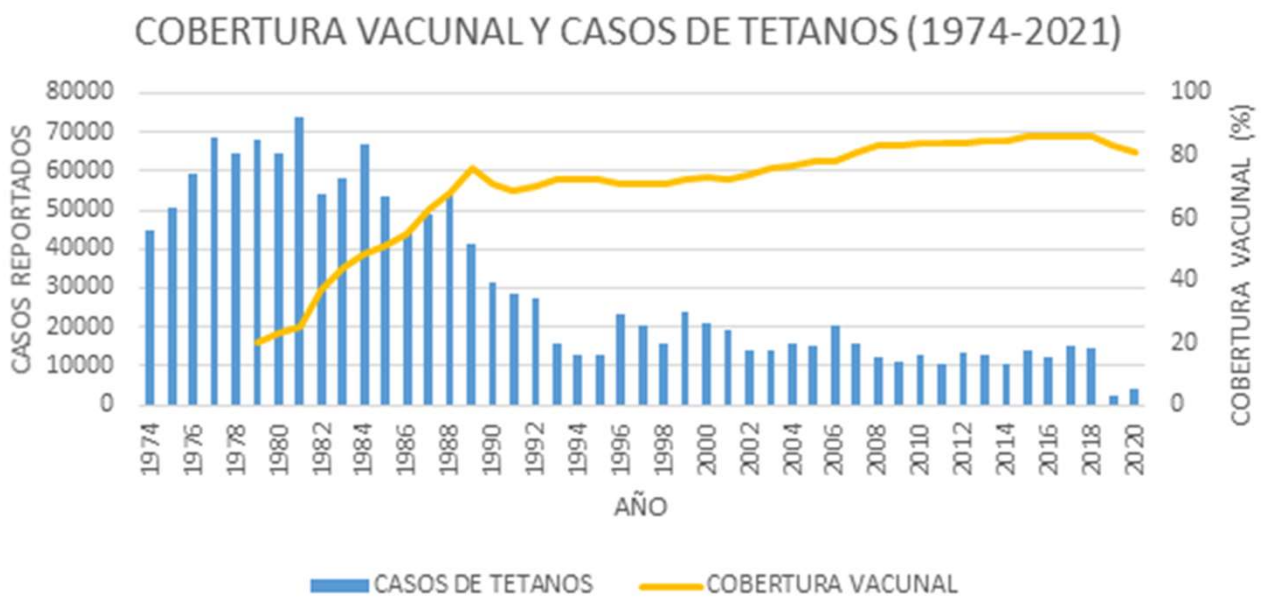
Entre los factores de riesgo para adquirir la enfermedad se han identificado los usuarios de drogas inyectadas, personas mayores de 65 años, diabéticos e inmigrantes de países con pobres programas de inmunización. También, se han encontrado dos grupos de personas de alto riesgo: aquellos que nunca se han vacunado y los que no se han administrado un refuerzo de la vacuna en los últimos 10 años. (5)

Aunque el tétanos afecta a personas de todas las edades; sin embargo, la prevalencia más alta se observa en recién nacidos y personas jóvenes. La Organización Mundial de la Salud (OMS) informa una mejora en las tasas de mortalidad por tétanos, asociada con campañas de vacunación agresivas en los últimos años. La OMS estima las muertes por tétanos en todo el mundo en 1997 en alrededor de 275 000 con tasas mejoradas en 2011 en 14 132 casos. Sin embargo, de estos casos, la prevalencia del tétanos sigue siendo desproporcionadamente más alta (algunos estudios muestran que

es 135 veces más alta) en entornos de bajos recursos que las tasas en los países desarrollados, con tasas de mortalidad del 20% al 45% con la infección. Las tasas de mortalidad varían según la disponibilidad de recursos, en particular, la ventilación mecánica, la monitorización invasiva de la presión arterial y el tratamiento temprano. (5)

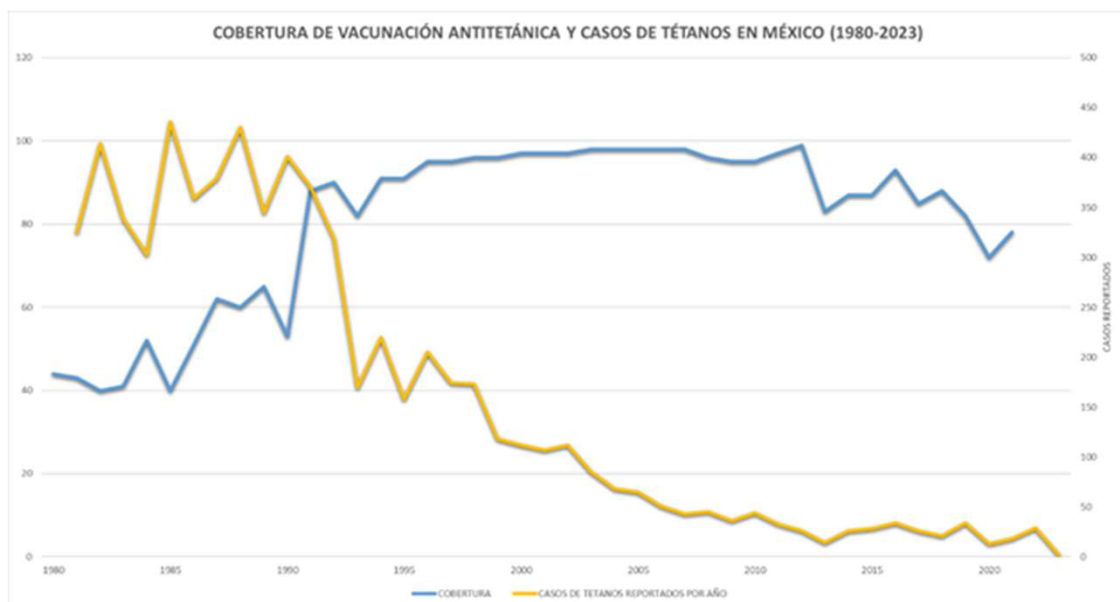
Al analizar los datos obtenidos sobre cobertura de vacunación (esquema completo de DPT) a nivel nacional e internacional, podemos observar a través de los años una relación inversamente proporcional con los casos de tétanos reportados, como se observa en las gráficas 1 y 2.

Gráfica 1.



Gráfica propia, datos obtenidos de Global Health Observatory - World Health Organization (WHO).

Gráfica 2.



Gráfica propia, datos obtenidos de Boletín Epidemiológico. Dirección General de Epidemiología, México y UNICEF.

REFERENCIAS:

1. Cejudo-García de Alba MDP, Valle-Leal JG, Sánchez Beltrán JG, Vázquez-Amparano A de JF. Tétanos, una enfermedad vigente en población pediátrica: Reporte de un caso. Rev Chil Pediatr [Internet]. 2017 [citado 2023 Feb 17];88(4):507–10. Disponible en: https://www.scielo.cl/scielo.php?script=sci_arttext&pid=S0370-41062017000400010&lng=es&nrm=iso&tln g=es&ORIGINALLANG=es
2. Mendieta IA, Florián Rodríguez DC, Donato M, Alvarado M, Vargas S, Ríos B, et al. Tétanos, una enfermedad que se creyó superada: revisión de caso. Pediatr Panama [Internet]. 2020 [consultado 2023 Feb 17];12–6. Disponible en: <https://www.pediatricadepanama.org/index.php/rspp/article/view/1590>
3. Mitchell C. PAHO/WHO immunization newsletter - immunization in the Americas [Internet]. Pan American Health Organization / World Health Organization. 2011 [citado 2023 Feb 17]. Disponible en: <https://www3.paho.org/inb/es/inmunizacion-en-las-americas/>
4. González-Manrique G, Arrieta-Mendoza ME, Claros-Ortiz KV, Rangel-Meza CR, Vargas Lindarte DC. Tétanos generalizado: Una amenaza persistente, reporte de tres casos y revisión de la literatura. Acta Neurol Colomb [Internet]. 2021 [consultado 2023 Feb 17];37(4):210–8. Disponible en: <https://acnweb.org/es/acta-neurologica/volumen-37-no-4-octubre-diciembre/2227-tetanos-generalizado-una-amenaza-persistente-reporte-de-tres-casos-y-revision-de-la-literatura.html>
5. Rabadí T, Brady MF. Tetanus toxoid. In: StatPearls [Internet]. StatPearls Publishing; 2021. [citado 2023 Feb 17] Disponible en: <https://www.ncbi.nlm.nih.gov/books/NBK557415/>
6. Río López MA, Pérez Baños D. Tétanos generalizado como complicación de fractura expuesta de fémur. Arch Hosp Univ “Gen Calixto García”. 2022;10(2):350–357. Acceso: 00/mes/2022. Disponible en: <https://revcalixto.sld.cu/index.php/ahcg/article/view/928>
7. Bae C, Bourget D. Tetanus. [Actualizado 2022 Ago 19]. In: StatPearls [Internet]. Treasure Island (FL): StatPearls Publishing; [citado 2023 Feb 17] -. Disponible en: <https://www.ncbi.nlm.nih.gov/books/NBK459217>
8. Hernández PM, Xochihua DI. Esquema Nacional de Vacunación ideal en niños recién nacidos a seis años de edad en México. Rev Latin Infect Pediatr [Internet]. 2019 [consultado 2023 Feb 17];32(3):85–7. Disponible en: <https://www.medigraphic.com/cgi-bin/new/resumen.cgi?IDARTICULO=89801>
9. Vaccine information statement [Internet]. Cdc.gov. 2021 [consultado 2023 Feb 17]. Disponible en: <https://www.cdc.gov/vaccines/hcp/vis/vis-statements/tdap.html>

Amairani Pérez Centeno, Ximena de los Angeles Reyes González.
R1 de epidemiología. HGR1 “Lic. Ignacio García Téllez” IMSS Mérida.
Secretaría de Salud

Nota: El contenido de este artículo es única y exclusivamente responsabilidad de los autores y no refleja necesariamente la postura de la DGE.

Cápsula Informativa: 3 de marzo "Día Mundial de los Defectos del Nacimiento"

Día Mundial de los Defectos Congénitos del Nacimiento busca impactar de forma positiva en la vida de los pacientes que a pesar de tener un mal pronóstico, tienen todo el derecho de vivir de la mejor manera posible. *Esto último incluye el acceso a un servicio de salud de calidad, buena alimentación y posibilidades de crecimiento en un entorno amigable.*

La Organización Mundial de la Salud OMS estima que cada 303 mil recién nacidos fallecen durante las primeras cuatro semanas de vida, debido a estos padecimientos.

Los trastornos congénitos graves más frecuentes son las malformaciones cardíacas, los defectos del tubo neural y el síndrome de Down¹.

Los defectos de nacimiento son las alteraciones que afectan al embrión o feto. Dañan la capacidad de funcionamiento del cuerpo e impiden que los recién nacidos tengan un proceso normal de desarrollo.

Los defectos de nacimiento pueden afectar a los bebés independientemente donde nazcan, de su etnia o de su raza

Cada año, aproximadamente del 3 al 6% de los bebés de todo el mundo nacen con un defecto de nacimiento grave. Aquellos que viven con estas afecciones están en mayor riesgo de tener discapacidades de por vida.

En la mayoría de las veces no se puede detectar cuál es la causa que derivó en las anomalías congénitas, esto en vista de que los defectos son atribuibles a factores genéticos, ambientales o infecciosos; sin embargo, hay maneras de evitar que esta condición afecte al bebé.



La anencefalia y el mielomeningocele ocurren en uno de cada 500 niños y se pueden prevenir con el consumo de ácido fólico durante la gestación así como una alimentación rica en verduras verdes. Otra alteración irreversible es el retraso mental, que lo padecen uno por cada 500 varones y una por cada dos mil mujeres³.

Fuente: Control y vigilancia prenatal para prevenir malformaciones congénitas – Protocolo Foreign Affairs & Lifestyle

Día Mundial de los Defectos del Nacimiento



El Día Mundial de los Defectos Congénitos fue establecido el 3 de marzo de 2015 para abogar por un mayor apoyo económico y político relacionado con las anomalías congénitas.

Los controles prenatales en las mujeres embarazadas son una de las claves para la prevención, así como los cuidados durante el embarazo, evitar el consumo del alcohol y cafeína, no fumar, tener una alimentación saludable, aplicarse las vacunas obligatorias, acudir al médico en caso de presentar fiebre, dolor de cabeza, dolores al orinar y otras complicaciones.

Entre los defectos de nacimiento más frecuente se encuentran los defectos del tubo neural, que afectan gravemente el cerebro y la columna vertebral y son una de las principales causas de muerte y discapacidad permanente en el mundo.

Muchos de los defectos del tubo neural se pueden prevenir consumiendo, antes del embarazo, ácido fólico, un tipo de vitamina B presente en hojas verdes, frutas cítricas y frijoles, o consumiendo alimentos enriquecidos o suplemento de ácido fólico².

Referencias:

- 1.- [Día Mundial de los Defectos Congénitos | 3 de marzo | Instituto de Salud para el Bienestar | Gobierno | gob.mx \(www.gob.mx\)](https://www.gob.mx/instituto-salud)
- 2.- [Día Mundial de los Defectos de Nacimiento | Secretaría de Salud | Gobierno | gob.mx \(www.gob.mx\)](https://www.gob.mx/secretaria-salud)
- 3.- [Control y vigilancia prenatal para prevenir malformaciones congénitas – Protocolo Foreign Affairs & Lifestyle](https://www.gob.mx/protocolo-foreign-affairs-lifestyle)

C. Graciela Guillén Domínguez
Área de Publicaciones
Dra. Rosaura Gutiérrez Vargas
Jefa del Departamento de Análisis de
Información Epidemiológica
Dirección de Información
Epidemiológica
Dirección General de Epidemiología
Secretaría de Salud

Cápsula Informativa: 4 de marzo

"Día Mundial de la Concientización sobre el Virus del Papiloma Humano"

CÁNCERES QUE CAUSA EL VIRUS DEL PAPILOMA HUMANO (VPH)



Fuente: [El virus del papiloma humano \(VPH\) y el cáncer - NCI \(cancer.gov\)](https://www.cancer.gov)

El 4 de marzo se conmemora el Día Mundial de la Concientización sobre el Virus del Papiloma Humano (VPH), que según cifras de la Organización Mundial de la Salud (OMS), es la infección de transmisión sexual más frecuente en el mundo.

Los virus del papiloma humano (VPH) son un grupo de más de 200 virus relacionados y algunos de estos se transmiten por las relaciones sexuales vaginales, anales u orales. Hay dos grupos de VPH de transmisión sexual: de riesgo bajo y alto riesgo.

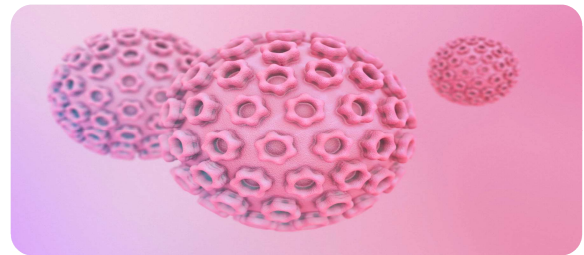
- Los VPH de riesgo bajo casi no causan enfermedades. Sin embargo, algunos tipos de VPH producen verrugas en el área de los genitales, el ano, la boca o la garganta.
- Los VPH de riesgo alto causan varios tipos de cáncer. Hay alrededor de 14 tipos de VPH e incluyen los siguientes: 16, 18, 31, 33, 35, 39, 45, 51, 52, 56, 58, 59, 66 y 68. dos de estos el VPH16 y VPH18, causan la mayoría de los cánceres relacionados con el VPH.

La Infección por el VPH es frecuente: casi todas las personas que son sexualmente activas se infectan por el VPH a los pocos meses o años de iniciar la actividad sexual. Alrededor de la mitad de estas infecciones son un tipo de VPH de riesgo alto.

El VPH causa infección tanto en los varones como en las mujeres. *Tanto los varones como las mujeres se pueden infectar por el VPH y tener cánceres por VPH.*

La mayoría de las infecciones por el VPH no causan cáncer: *el sistema inmunitario suele controlar las infecciones por el VPH para que no causen cáncer.*

La vacuna contra el VPH previene el cáncer: las vacunas contra el VPH previenen infecciones por los tipos de VPH que causan enfermedades. Mediante estas vacunas se evitan muchos cánceres relacionados con el VPH y casos de verrugas genitales.



La mejor manera de prevenir la infección por el VPH es el empleo de la vacunación antes del inicio de la vida sexual activa. (Foto: iStockphoto)

En todo el mundo, la carga de cánceres relacionados con el VPH es mucho mayor. Los VPH de riesgo alto causan cerca del 5% de todos los cánceres en el mundo. Entre estos, se calcula que 570 000 mujeres y 60 000 hombres tienen un cáncer relacionado con VPH cada año. El cáncer de cuello uterino es uno de los cánceres más frecuentes y una de las causas principales de muerte relacionada con el cáncer en los países de ingresos bajos y medianos, donde las pruebas de detección y tratamiento de los cambios iniciales en las células del cuello uterino no están disponibles.

Referencias:

1.-[El virus del papiloma humano \(VPH\) y el cáncer - NCI \(cancer.gov\)](https://www.cancer.gov)

C. Graciela Guillén Domínguez
Área de Publicaciones
Dra. Rosaura Gutiérrez Vargas
Jefa del Departamento de Análisis de
Información Epidemiológica
Dirección de Información
Epidemiológica
Dirección General de Epidemiología
Secretaría de Salud



Secretaría de Salud
Subsecretaría de Prevención y Promoción de la Salud
Dirección General de Epidemiología
Dirección de Información Epidemiológica
Depto. de Análisis de Información Epidemiológica
Boletín Epidemiológico
Calendario de Efemérides



2023

ENERO

D	L	M	M	J	V	S
1	2	3	4	5	6	7
8	9	10	11	12	13	14
15	16	17	18	19	20	21
22	23	24	25	26	27	28
29	30	31				

- ◆ Dia del Braille
- ◆ Dia del Síndrome de Burnout
- ◆ Dia de la Enfermera
- ◆ **Semana de concienciación del Ácido Fólico**
- ◆ Dia Mundial de la Lucha contra la Depresión
- ◆ **Semana Nacional de Inf. contra el Alcoholismo**
- ◆ Dia del Biólogo
- ◆ Dia del Mundo Negro
- ◆ Dia Mundial de la Lepra
- ◆ Dia Escolar por la No Violencia y la Paz
- ◆ Dia Mundial de las Enfermedades Tropicales
- ◆ Desastrenadas

FEBRERO

D	L	M	M	J	V	S
5	6	7	8	9	10	11
12	13	14	15	16	17	18
19	20	21	22	23	24	25
26	27	28				

- ◆ **Mes de la Salud del Hombre**
- ◆ Dia Internacional contra el Cáncer (OMG)
- ◆ Dia Mundial contra la Mutilación Femenina
- ◆ Dia Internacional de la Epilepsia
- ◆ Dia Nacional del Otológico
- ◆ Dia Mundial de las Legumbres
- ◆ Dia Internacional de la Niña y la Ciencia
- ◆ Dia Mundial del Condón
- ◆ Dia Internacional de las Cardiopatías Congénitas
- ◆ Dia Internacional del Síndrome de Asperger
- ◆ Dia Internacional del Síndrome de Angelman
- ◆ Dia de la Mujer Mexicana
- ◆ Dia Internacional del Síndrome de Tourette
- ◆ Dia Mundial de la Justicia Social
- ◆ Dia Internacional de la Lengua Materna
- ◆ Dia Nacional del Trasplante de Organos y Tejidos
- ◆ Dia Mundial de las Enfermedades Raras

MARZO

D	L	M	M	J	V	S
5	6	7	8	9	10	11
12	13	14	15	16	17	18
19	20	21	22	23	24	25
26	27	28	29	30	31	

- ◆ Dia Mund. de los Defectos del Nacimiento/Maformaciones Congénitas
- ◆ Dia Internacional de la Audición
- ◆ Dia Nacional de Prevención de las Enf. Venosas
- ◆ Dia Mund. de la Obesidad/Concienciación del Papioma Humano
- ◆ Dia Internacional del Linfedema
- ◆ Dia Internacional de la Mujer
- ◆ **Semana del Glaucoma/Dia Mundial del Glaucoma**
- ◆ Dia Mundial del Rinón
- ◆ **Semana Mund. del Cerebro/para la Prevención del riesgo vascular**
- ◆ **Sem. Mund. de la sensibilización sobre la Sal/Dia Mund. del Trab. Social**
- ◆ **1a. Jornada de Salud**
- ◆ **Semana de Salud Bucal/Dia Mundial de la Salud Bucodental**
- ◆ Dia del Sueño
- ◆ Dia Mundial contra el Maltrato Infantil
- ◆ Dia Mundial del Síndrome de Down
- ◆ Semana Mundial del Agua/Dia Mundial del Agua
- ◆ Dia Internacional contra la Tuberculosis
- ◆ Dia Mundial del Cáncer de Cérvix
- ◆ Dia Internacional de la Epilepsia
- ◆ Dia de la Salud Global
- ◆ Dia Mundial del Trastorno Bipolar
- ◆ Dia Mundial de Lucha contra el Cáncer Colorrectal

ABRIL

D	L	M	M	J	V	S
2	3	4	5	6	7	8
9	10	11	12	13	14	15
16	17	18	19	20	21	22
23	24	25	26	27	28	29
30						

- ◆ Dia Mundial de la Concienciación sobre el Autismo
- ◆ Dia Nacional del Cáncer de Pulmón
- ◆ Dia Mundial de la Actividad Física
- ◆ Dia Mundial de la Salud
- ◆ Dia Mundial del Síndrome de West
- ◆ Dia Mundial del Parkinson
- ◆ Dia Mundial de la Enfermedad de Chagas
- ◆ Dia Mundial de la Voz
- ◆ Dia Mundial de la Hemofilia
- ◆ Dia Mundial de la Cefalea
- ◆ **Semana de la vacunación en las Américas**
- ◆ **Semana Nacional de la Inmunización**
- ◆ Dia Mundial de la Lucha contra la Meningitis
- ◆ Dia Internacional de la Tirología
- ◆ Dia Mundial del Paludismo/Malaria
- ◆ Dia Internacional del ADN
- ◆ Dia Nacional de la Fibrosis Quística
- ◆ Dia Internacional de Concienciación sobre el Ruido
- ◆ Dia Mundial de la Seguridad y la Salud en el Trabajo
- ◆ Dia Mundial del Médico Veterinario
- ◆ Dia de la Niña y el Niño

MAYO

D	L	M	M	J	V	S
7	8	9	10	11	12	13
14	15	16	17	18	19	20
21	22	23	24	25	26	27
28	29	30	31			

- ◆ Dia del Trabajo
- ◆ Dia Mundial contra el Acoso Escolar (Bullying)
- ◆ Dia Mundial del Zóimo
- ◆ Dia Mundial de la Higiene de Manos
- ◆ Dia Mundial de la Hipertensión Pulmonar
- ◆ Dia Mundial del Celíaco/Dia Mundial de la Partera
- ◆ **Semana de Acción contra los Mosquitos en el Caribe**
- ◆ **Semana/Dia Internacional de la Enfermera**
- ◆ Dia Internacional de la Genética Inmóvil
- ◆ Dia Internacional sin Dietas/Dia Mundial de la Espondilitis
- ◆ Dia Mundial de la Cruz Roja y la Media Luna
- ◆ Dia Mundial del Cáncer de Ovario
- ◆ Dia Nacional de la Salud Materna y Perinatal
- ◆ Dia Mundial del Lupus (Erimatosis Sistémica)/Dia de las Madres
- ◆ Dia Mundial de la Fibromialgia y del Síndrome de Fatiga Crónica
- ◆ Dia Mundial de la Esclerosis Tuberosa/Dia Intl. De la Familia
- ◆ Dia Mundial de la Hipertensión Arterial/Dia Intl. Del Reciclaje
- ◆ **Jornada de salud Pública/Semana de salud Bucodental**
- ◆ **Semana Mundial de las Naciones Unidas sobre Seguridad Vial**
- ◆ Dia Mundial de la Hepatitis C
- ◆ Dia Intl. de la Donación de Leche Humana
- ◆ Dia Mundial de la Enfermedad Inflamatoria Intestinal
- ◆ Dia del Psicólogo
- ◆ Dia Intl. de la Diversidad Biológica/Dia Mund. de la Preeclampsia
- ◆ Dia Mundial del Melanoma
- ◆ Dia Nacional de la Epilepsia
- ◆ Dia Mundial de la Esclerosis Cerebral (EVC)
- ◆ Dia Mundial de la Esclerosis Múltiple/Dia del Geógrafo
- ◆ Dia Mundial de la Higiene Menstrual
- ◆ Dia Mundial de la Nutrición
- ◆ Dia Internacional de Acción por la Salud de la Mujer
- ◆ Dia Mundial de la Salud Digestiva
- ◆ Dia Intl. del Síndrome Prader-Willi
- ◆ Dia Mundial Sin Tabaco

JUNIO

D	L	M	M	J	V	S
4	5	6	7	8	9	10
11	12	13	14	15	16	17
18	19	20	21	22	23	24
25	26	27	28	29	30	

- ◆ Dia Mundial de la Leche
- ◆ Dia Mundial del Pie Bot
- ◆ Dia Intl. de los Niños: Víctimas de Agresión
- ◆ Dia Mundial de la Fertilidad
- ◆ Dia Mundial del Medio Ambiente
- ◆ Dia Mundial de los Trasplantes
- ◆ Dia Mundial de la inocuidad de los Alimentos
- ◆ Dia Mundial del Síndrome de Tourette
- ◆ Dia Mundial de los Tumores Cerebrales
- ◆ Dia Mundial de los Océanos
- ◆ Dia Mundial de la Seguridad Vial
- ◆ Dia Mundial de la Salud Bucal
- ◆ Dia Mundial contra el Trabajo Infantil
- ◆ Dia Mundial del Cáncer de Piel
- ◆ **Semana Mundial de la Alergia**
- ◆ **Semana Internacional de la Salud Masculina**
- ◆ Dia Mundial del Donante de Sangre
- ◆ Dia Mundial de la toma de conciencia de Abuso y Violento en la Vejez
- ◆ Dia Mundial del Cáncer Renal
- ◆ Dia Mundial de los Refugiados
- ◆ Dia Mundial Contra la Esclerosis Lateral Amiotrófica (ELA)
- ◆ Dia Internacional de la Contaminación Electromagnética
- ◆ Dia Internacional del Síndrome de Dravet
- ◆ Dia del Paramédico
- ◆ Dia de la Diversidad Sexual
- ◆ Dia Intl. de la Lucha Contra el Uso Inadecuado y el Tráfico Ilícito de Drogas
- ◆ Dia Mundial de la Salud Mental
- ◆ Dia Mundial de las Víctimas en la Tortura
- ◆ Dia Mundial de las Personas Sordociegas
- ◆ Dia Mundial de la Esclerodermia

JULIO

D	L	M	M	J	V	S
2	3	4	5	6	7	8
9	10	11	12	13	14	15
16	17	18	19	20	21	22
23	24	25	26	27	28	29
30	31					

- ◆ Dia Mundial del Síndrome de Rubinstein-Taybi
- ◆ Dia del Terapeuta Físico
- ◆ Dia Internacional de la Zoonosis
- ◆ Dia Mundial de la Alergia
- ◆ Dia Mundial de la Población
- ◆ Dia del Arbol
- ◆ Dia Mundial de la Medicina Social
- ◆ Dia Mundial del Cerebro
- ◆ Dia Mundial de la Enfermedad de Gaucher
- ◆ Dia del Cáncer Testicular
- ◆ Dia Mundial del Cáncer de Cabeza y Cuello
- ◆ Dia Mundial de la Hepatitis

AGOSTO

D	L	M	M	J	V	S
6	7	8	9	10	11	12
13	14	15	16	17	18	19
20	21	22	23	24	25	26
27	28	29	30	31		

- ◆ **Semana Mundial de la Lactancia Materna**
- ◆ Dia Internacional de los Pueblos Indígenas
- ◆ Dia del Nutricionista
- ◆ Dia Internacional de la Juventud
- ◆ Dia Internacional de la Zurdía
- ◆ Dia del Médico Veterinario Zootecnista
- ◆ Dia Mundial de la Asistencia Humanitaria
- ◆ Dia Nacional de la Prevención del Sd. Urémico Hemolítico
- ◆ Dia de la y el Promotor de la Salud
- ◆ Dia Intl. de la Diversidad Biológica/Dia Intl. de la Trata de Esclavos y de su Abolición
- ◆ Dia Mundial del Donador Altruista de Sangre
- ◆ Dia Internacional de la Salud Bucal
- ◆ Dia Mundial del Síndrome de Turner
- ◆ Dia del Adulto Mayor
- ◆ Dia Mundial de los Ensayos Nucleares
- ◆ Dia Intl. de las Víctimas de Desapariciones Forzadas
- ◆ Dia Internacional del Obstetra y la Embarazada
- ◆ Dia Internacional de la Solidaridad

SEPTIEMBRE

D	L	M	M	J	V	S
3	4	5	6	7	8	9
10	11	12	13	14	15	16
17	18	19	20	21	22	23
24	25	26	27	28	29	30

- ◆ Dia Mundial de la Higiene
- ◆ Dia Mundial de la Planificación Familiar
- ◆ Dia Mundial de la Salud Sexual
- ◆ Dia Internacional de la Mujer Indígena/Dia Mund. de la Beneficiencia
- ◆ **Semana y Día Internacional para la Prevención del Suicidio**
- ◆ Dia Mundial de la Atrofia Muscular Espinal/Dia Mundial de la Fibrosis Quística
- ◆ Dia Mundial de la Alfabetización
- ◆ Dia Internacional de la Migración
- ◆ Dia Mundial de la concienciación del Linfoma
- ◆ Dia Internacional de la Donante de Médula Ósea y Sangre de Cordón Umbilical
- ◆ Dia Internacional de la Preservación de la Capa de Ozono
- ◆ Dia Mundial de la Seguridad del Paciente
- ◆ Dia Mundial de la Distonía Espasmodica
- ◆ Dia Nacional del Carcinoma
- ◆ **II Jornada Nacional de Reforzamiento de Vacunación Antirrábica**
- ◆ Dia Mundial del Alzheimer
- ◆ Dia Mundial sin Autos
- ◆ Dia Mundial del Síndrome de Piernas Inquietas
- ◆ Dia Internacional Contra de la Explotación Sexual y el tráfico de Mujeres, Niñas y Niños
- ◆ Dia Mundial por la Lucha del Cáncer de Tiroides
- ◆ Dia Mundial de la Restitución Pigmentaria
- ◆ **Semana y Día Internacional de las Personas Sordas**
- ◆ Dia Internacional de la Ataxia/Dia Naranja
- ◆ **Semana del Bienestar en las Américas**
- ◆ Dia Mundial de la Prev. Del embarazo en adolescent.
- ◆ Dia Nat. de la Donación de Organos y Tejidos
- ◆ Dia Mundial contra la Rabia
- ◆ Dia Internacional del Síndrome de Arnold Chiari
- ◆ **Semana del Corazón/Dia del corazón**

OCTUBRE

D	L	M	M	J	V	S
1	2	3	4	5	6	7
8	9	10	11	12	13	14
15	16	17	18	19	20	21
22	23	24	25	26	27	28
29	30	31				

- ◆ Dia Intl. de las Personas Mayores/Dia Nat. de la Artritis
- ◆ Dia Internacional de la No Violencia
- ◆ Dia Mundial de la Parálisis Cerebral
- ◆ Dia Internacional de la Paz contra el Ozmotismo
- ◆ Dia Internacional de los Cuidados Paliativos
- ◆ **Semana y Día Mundial de la Salud Mental**
- ◆ **II Jornada de Salud Pública**
- ◆ **II Semana de Salud Bucal**
- ◆ Dia Internacional de la Niña
- ◆ Dia Mundial de las Enfermedades Reumáticas
- ◆ Dia Mundial de la Ceguera y Discapacidad Visual
- ◆ Dia Mundial de la Trombosis
- ◆ Dia Mundial de la Espirometría
- ◆ Dia Mundial del Donante de Organos y Tejidos
- ◆ Dia del Trabajador de la Salud/Dia Mundial del Lavado de Manos
- ◆ Dia Internacional de las Mujeres Rurales
- ◆ Dia Mundial de la Alimentación
- ◆ Dia Mundial contra el Dolor
- ◆ **Semana Intl. de prevención de la intoxicación por Plomo**
- ◆ Dia Mundial de la Hipertensión y Climatario
- ◆ Dia Mundial del Cáncer de Mama
- ◆ Dia Nacional de la Espondilitis Anquilosante
- ◆ Dia Internacional de la Osteoporosis/Dia del Pediatra
- ◆ Dia Mundial de la Tartamudez
- ◆ **Semana de salud para Gente Grande**
- ◆ Dia Mundial contra la Poliomielitis
- ◆ Dia Mundial de la Espina Bífida e Hidrocefalia
- ◆ Dia de los Síndromes Mielodisplásicos
- ◆ Dia Mundial de las Personas de Talla Baja
- ◆ Dia Nacional del Daño Cerebral Adquirido
- ◆ Dia Mundial de la Lucha contra el Cáncer
- ◆ Dia Intl. de la Epidermolisis bullosa o Piel de Mariposa
- ◆ Dia Latinoamericano para la Prevención de las Quemaduras
- ◆ Dia Mundial del Ataque Cerebral (ACC) Infarto hemorrágico cerebral
- ◆ Dia Mundial del Ictus/Dia Mundial de la Psoriasis

NOVIEMBRE

D	L	M	M	J	V	S
5	6	7	8	9	10	11
12	13	14	15	16	17	18
19	20	21	22	23	24	25
26	27	28	29	30		

- ◆ **Mes de la salud reproductiva**
- ◆ **III Jornada Nacional de Salud Pública PENDIENTE**
- ◆ **II Semana de Salud Bucal PENDIENTE**
- ◆ Dia de las Personas Cuidadoras
- ◆ Dia Mundial del Paludismo en las Américas/Malaria
- ◆ Dia Mundial de la Disciplina
- ◆ Dia del Técnico Radiólogo
- ◆ Dia del Urbanismo
- ◆ Dia Mundial contra la Neumonía
- ◆ Dia Mundial contra la Obesidad
- ◆ **Semana y Día Mundial del Niño del Prematuro**
- ◆ **Semana Mundial de conc. sobre el azúcar y día de la Diabetes**
- ◆ Dia Mundial de las Enf. Neuromusculares
- ◆ Dia Mundial de la Distonía
- ◆ Dia Mundial contra el Uso nocivo de bebidas Alcohólicas
- ◆ **Semana Mundial de Concienciación sobre el uso de Antibióticos/Antimicrobianos**
- ◆ Dia Mundial contra el Abuso Infantil
- ◆ Dia Internacional del Hombre
- ◆ Dia Internacional del Inodoro/retrete
- ◆ Dia Universal del Niño
- ◆ Dia Mund. en Recuerdo de las Víctimas de acc. de tráfico
- ◆ Dia Internacional de la Espina Bífida
- ◆ Dia Mundial de Enf. Pulmonar Obstructiva Crónica (EPOC)
- ◆ **Semana Internacional de la salud del Varón**
- ◆ Dia Mundial para la Eliminación de la Violencia contra la Mujer
- ◆ Dia Nacional contra el Cáncer de Próstata
- ◆ Dia Internacional de los Trastornos Alimentarios

DICIEMBRE

D	L	M	M	J	V	S
3	4	5	6	7	8	9
10	11	12	13	14	15	16
17	18	19	20	21	22	23
24	25	26	27	28	29	30
31						

- ◆ Dia Mundial de Lucha contra el SIDA
- ◆ Dia del Químico
- ◆ Dia Internacional para la abolición de la Esclavitud
- ◆ Dia Mundial del No consumo de Plaguicidas
- ◆ Dia Internacional de Personas con Discapacidad o personas en situación de discapacidad
- ◆ Dia Mundial del Cáncer de Salud Bucal
- ◆ Dia Internacional del Voluntariado de la Salud
- ◆ Dia Internacional de los Derechos Humanos
- ◆ Dia Internacional de la Cobertura Sanitaria en Salud
- ◆ Dia del Óptico
- ◆ Dia Internacional del Migrante
- ◆ Dia de la Solidaridad Humana
- ◆ Dia Internacional de la preparación de las Epidemias

*Fechas preliminares de las Jornadas de salud.

CUADRO 1. Casos nuevos de enfermedades de notificación inmediata hasta la semana 7 del 2023

ENFERMEDAD	CIE-10 ^a REV.	EN LA SEMANA 2023	ACUMULADO 2023	MEDIANA SEMANTAL 2018-2022	EN LA SEMANA 2022	ACUMULADO 2022
Cólera	A00	-	-	-	-	-
Parálisis flácida aguda en < 15 años	U98	9	53	10	8	61
·Poliomielitis	A80	-	-	-	-	-
Difteria	A36	-	-	-	-	-
Enfermedad febril exantemática	U97	35	188	42	21	116
·Sarampión	B05	-	-	-	-	-
Síndrome coqueluchoide	U99	47	183	20	9	69
·Tos ferina	A37	-	2	1	-	1
Tétanos neonatal	A33	-	-	-	-	-
Tétanos	A34, A35	-	2	-	-	2
Meningitis meningocócica	A39.0	1	4	n.d.	-	-
Enfermedad invasiva por neumococo	A40.3, G00.1, J13	-	7	n.d.	-	-
Infecciones invasivas por <i>Haemophilus influenzae</i>	A41.3, G00.0, J14	1	6	n.d.	-	-
Meningoencefalitis amebiana primaria	B60.2	-	-	n.d.	-	-
ESAVI	Y58, Y59	-	-	n.d.	175	2 546
Tuberculosis Respiratoria	A15-A16	411	2 435	n.d.	324	1 886
Meningitis tuberculosa	A17.0	8	54	n.d.	11	58
Tuberculosis Otras Formas	A17.1, A17.8, A17.9, A18.0, A18.1, A18.2	82	467	n.d.	50	361
Lepra	A30	2	18	n.d.	3	11
Rabia humana por fauna silvestre	A82.0	-	-	n.d.	-	-
Rabia humana por fauna urbana	A82.1	-	-	n.d.	-	-
Dengue sin datos de alarma (confirmados)	A97.0	86	531	13	10	96
Dengue con datos de alarma	A97.1	69	401	27	25	107
Dengue severo	A97.2	2	26	2	2	17
Paludismo por <i>P. vivax</i>	B51	2	3	3	2	23
Paludismo por <i>P. falciparum</i>	B50	-	-	-	-	-
Fiebre amarilla	A92.2	-	-	n.d.	-	-
Fiebre del oeste del Nilo	A92.3	-	-	n.d.	-	-
Encefalitis equina venezolana	A95	-	-	n.d.	-	-
Peste	A20	-	-	n.d.	-	-
Fiebre por virus Mayaro	A92.8	-	-	n.d.	-	-
Infección por el virus de la inmunodeficiencia humana	B20-B24, Z21	377	1 551	n.d.	251	1 160
Sífilis congénita	A50	67	140	n.d.	26	121
Influenza	J09-J11	78	847	344	34	1 133
Enfermedad por virus Chikungunya	A92.0	-	-	-	-	-
Infección por virus Zika	U06.9	-	-	2	2	2
Tifo epidémico	A75.0	-	-	-	-	-
Tifo murino	A75.2	-	-	-	-	-
Fiebre manchada	A77.0	-	12	1	4	6
Otras rickettsiosis	A79	2	9	-	-	9
Enfermedad por virus Ébola	A98.4	-	-	n.d.	-	-
Covid 19	U07.1	19 662	151 770	n.d.	50 819	1 562 318
Tripanosomiasis Americana (enfermedad de Chagas) Ag	B57.0-B57.1	-	-	n.d.	-	1
Tripanosomiasis Americana (enfermedad de Chagas) Cr	B57.2-B57.5	17	97	n.d.	13	42
Leishmaniasis visceral	B55.0	-	-	n.d.	-	-
Leishmaniasis cutánea	B55.1	23	92	n.d.	-	-
Viruela símica	B04	17	156	n.d.	-	-

§FUENTE: SINAVE/DGE/Salud 2023. Sistema Especial de Vigilancia Epidemiológica, Información preliminar de casos confirmados.
Los casos de enfermedades prevenibles por vacunación son por semana de inicio.

Simbología

(-) : no se presentaron casos.

n.a. : no aplica

n.d. : información no disponible.

s.n. : sin notificación por la entidad federativa.

CUADRO 2. Casos nuevos de enfermedades de vigilancia convencional hasta la semana 6 del 2023

ENFERMEDAD	CIE-10 ^a REV.	EN LA SEMANA 2023	ACUMULADO 2023	MEDIANA SEMANTAL 2018-2022	EN LA SEMANA 2022	ACUMULADO 2022
Enfermedades infecciosas intestinales	A01-A03, A04, A05, A06.0-A06.3, A06.9, A07.0-A07.2, A07.9, A08-A09	62 616	371 365	76 322	45 494	281 747
Infecciones respiratorias agudas	J00-J06, J20, J21 excepto J02.0, J03.0	363 446	2 408 913	539 357	219 849	2 096 260
Varicela	B01	782	4 382	1840	334	2 073
Intoxicación alimentaria bacteriana	A05	474	2 677	464	316	1 855
Sífilis Adquirida	A51-A53	344	1 881	118	228	1 138
Brucelosis	A23	18	92	17	16	78
Hepatitis virales	B15 - B19	185	1 191	135	112	588
Conjuntivitis Epidémica Aguda Hemorrágica	B30.3	1	10	2	-	10
Cisticercosis	B69			3		
Toxoplasmosis	B58			2		
Infección Asociada a la Atención de la Salud	S/C	1 231	7 554	507	1 284	7 320
Síndrome Meníngeo	G00-G03 excepto G00.0, G00.1	16	95	12	14	40
Infección de Vías Urinarias	N30, N34, N39.0	57 947	353 499	70981	49 785	295 639
Diabetes Mellitus	E10, E11-E14	9 351	58 050	7822	7 788	45 435
Hipertensión Arterial	I10-I15	11 871	75 397	10282	10 484	60 417
Enfermedad Isquémica del Corazón	I20-I25	1 270	7 321	998	1 055	5 801
Enfermedad Cerebrovascular	I60-I67, I69	1 054	6 650	801	1 022	5 640
Intoxicación por Plaguicidas	T60	48	256	26	27	138
Hiperplasia de Próstata	N40	2 198	14 599	1944	1 817	10 937
Desnutrición	E40-E43, E44.0, E44.1	1 113	6 877	1 087	822	5 075
Tumor Maligno de la Mama	C50	338	2 382	276	375	2 311
Tumor Maligno de la Próstata	C61	76	343	n.d.	-	-
Tumor Maligno de Ovario	C56	28	125	n.d.	-	-
Leucemia	C91-C95	14	72	n.d.	-	-
Depresión	F32	2 655	15 541	2 081	2 119	11 844
Lesión Autoinflingida Intencionalmente por Ahorcamiento,	X70	4	25	n.d.	-	-
Estrangulamiento o Sofocación						
Historia Personal de Lesión Autoinflingida Intencionalmente (Intento de Suicidio)	Z91.5	58	507	n.d.	-	-
Violencia Intrafamiliar	Y07.0-Y07.2	986	4 908	996	813	3 927

FUENTE: SINAVE/DGE/Salud 2022. Información preliminar, incluye casos probables.

Simbología

(-) : no se presentaron casos.

n.a. : no aplica

n.d. : información no disponible.

s.n. : sin notificación por la entidad federativa.

CUADRO 3. Casos por entidad federativa de Enfermedades Prevenibles por Vacunación hasta la semana epidemiológica 6 del 2023; Meningitis Tuberculosa hasta la 7 del 2023

ENTIDAD FEDERATIVA	Enteritis Debida a Rotavirus CIE-10 ^a REV. A08.0				Meningitis Tuberculosa [§] CIE-10 ^a REV. A17.0			
	Sem.	2023		2022 Acum.	Sem.	2023		2022 Acum.
		Acum.				Acum.		
		M	F	M		F		
Aguascalientes	-	-	2	-	-	-	-	1
Baja California	-	-	-	5	1	4	1	2
Baja California Sur	-	-	-	-	-	-	-	-
Campeche	-	-	-	-	-	2	-	-
Coahuila	4	6	15	24	-	-	-	1
Colima	-	-	-	-	-	1	-	1
Chiapas	2	3	3	7	-	3	1	1
Chihuahua	-	-	1	1	-	-	-	5
Ciudad de México	-	-	1	-	-	1	-	3
Durango	-	-	-	-	1	1	-	-
Guanajuato	1	4	2	-	-	-	-	4
Guerrero	-	1	-	1	-	1	-	2
Hidalgo	-	1	-	1	-	-	-	-
Jalisco	-	-	-	-	-	2	2	9
México	-	-	-	3	-	1	2	4
Michoacán	-	1	-	1	-	-	-	1
Morelos	-	-	-	-	-	-	1	1
Navarro	-	1	1	-	-	2	-	-
Nuevo León	1	4	1	1	2	3	1	2
Oaxaca	-	-	-	-	-	2	-	-
Puebla	-	1	1	-	-	2	2	3
Querétaro	-	-	-	-	-	1	-	1
Quintana Roo	-	4	2	3	-	-	-	-
San Luis Potosí	-	-	-	-	1	1	-	4
Sinaloa	-	-	-	2	1	2	1	1
Sonora	-	-	1	-	-	3	-	2
Tabasco	-	-	-	3	-	4	-	3
Tamaulipas	1	1	3	-	-	-	-	-
Tlaxcala	-	2	-	-	-	-	-	-
Veracruz	-	3	2	-	1	3	3	4
Yucatán	-	-	-	-	-	-	-	1
Zacatecas	-	-	-	-	1	1	-	2
TOTAL	9	32	35	52	8	40	14	58

FUENTE: SINAVE/DGE/Salud 2022. Información preliminar, incluye casos probables.

§FUENTE: SINAVE/DGE/Salud 2023. Sistema Especial de Vigilancia Epidemiológica, Información preliminar de casos confirmados.

Nota: La información de tuberculosis esta procesada por entidad de residencia; Incluye casos nuevos y nuevos resistentes.

CUADRO 3.1 Casos por entidad federativa de Enfermedades Prevenibles por Vacunación hasta la semana epidemiológica 7 del 2023

ENTIDAD FEDERATIVA	Tétanos Neonatal [§] CIE-10 ^a REV. A33				Tétanos [§] CIE-10 ^a REV. A34, A35			
	2023			2022	2023			2022
	Sem.	Acum.		Acum.	Sem.	Acum.		Acum.
		M	F			M	F	
Aguascalientes	-	-	-	-	-	-	-	-
Baja California	-	-	-	-	-	-	-	-
Baja California Sur	-	-	-	-	-	-	-	-
Campeche	-	-	-	-	-	-	-	-
Coahuila	-	-	-	-	-	-	-	-
Colima	-	-	-	-	-	-	-	-
Chiapas	-	-	-	-	-	-	-	1
Chihuahua	-	-	-	-	-	-	-	-
Ciudad de México	-	-	-	-	-	-	-	-
Durango	-	-	-	-	-	-	-	-
Guanajuato	-	-	-	-	-	-	-	-
Guerrero	-	-	-	-	-	-	-	-
Hidalgo	-	-	-	-	-	-	-	-
Jalisco	-	-	-	-	-	-	-	-
México	-	-	-	-	-	-	-	-
Michoacán	-	-	-	-	-	-	-	-
Morelos	-	-	-	-	-	-	-	-
Navarro	-	-	-	-	-	-	-	-
Nuevo León	-	-	-	-	-	-	-	-
Oaxaca	-	-	-	-	-	-	1	-
Puebla	-	-	-	-	-	-	-	-
Querétaro	-	-	-	-	-	-	-	-
Quintana Roo	-	-	-	-	-	-	-	-
San Luis Potosí	-	-	-	-	-	-	1	-
Sinaloa	-	-	-	-	-	-	-	-
Sonora	-	-	-	-	-	-	-	-
Tabasco	-	-	-	-	-	-	-	-
Tamaulipas	-	-	-	-	-	-	-	-
Tlaxcala	-	-	-	-	-	-	-	-
Veracruz	-	-	-	-	-	-	-	1
Yucatán	-	-	-	-	-	-	-	-
Zacatecas	-	-	-	-	-	-	-	-
TOTAL	-	-	-	-	-	-	2	2

§FUENTE: SINAVE/DGE/Salud 2023. Sistema Especial de Vigilancia Epidemiológica, Información preliminar de casos confirmados.

CUADRO 3.2 Casos por entidad federativa de Enfermedades Prevenibles por Vacunación hasta la semana epidemiológica 7 del 2023

ENTIDAD FEDERATIVA	Tos Ferina [§] CIE-10 ^ª REV. A37				Meningitis Meningocócica [§] CIE-10 ^ª REV. A39.0			
	Sem.	2023		2022 Acum.	Sem.	2023		2022 Acum.
		Acum.				Acum.		
		M	F			M	F	
Aguascalientes	-	-	-	-	-	-	-	-
Baja California	-	-	-	-	-	-	-	-
Baja California Sur	-	-	-	-	-	-	-	-
Campeche	-	-	-	-	-	-	-	-
Coahuila	-	-	-	-	-	-	-	-
Colima	-	-	-	-	-	-	-	-
Chiapas	-	-	-	-	-	-	-	-
Chihuahua	-	-	-	-	-	-	2	-
Ciudad de México	-	-	-	-	-	-	-	-
Durango	-	-	-	-	-	-	-	-
Guanajuato	-	-	-	-	-	-	-	-
Guerrero	-	-	-	-	-	-	-	-
Hidalgo	-	-	-	-	-	-	-	-
Jalisco	-	-	-	-	-	-	-	-
México	-	-	-	-	-	-	-	-
Michoacán	-	-	-	-	-	-	-	-
Morelos	-	-	-	-	-	-	-	-
Navarro	-	-	-	-	-	-	-	-
Nuevo León	-	-	-	-	-	-	-	-
Oaxaca	-	-	-	-	-	-	-	-
Puebla	-	-	-	-	-	-	-	-
Querétaro	-	-	-	-	-	-	-	-
Quintana Roo	-	-	-	-	-	-	-	-
San Luis Potosí	-	-	-	-	-	-	-	-
Sinaloa	-	-	-	-	-	-	-	-
Sonora	-	-	1	-	-	-	-	-
Tabasco	-	-	-	-	-	-	-	-
Tamaulipas	-	-	-	-	-	-	-	-
Tlaxcala	-	-	-	-	-	-	-	-
Veracruz	-	-	-	-	1	1	1	-
Yucatán	-	-	-	-	-	-	-	-
Zacatecas	-	1	-	1	-	-	-	-
TOTAL	-	1	1	1	1	1	3	-

§FUENTE: SINAVE/DGE/Salud 2023. Sistema Especial de Vigilancia Epidemiológica, Información preliminar de casos confirmados.

CUADRO 3.3 Casos por entidad federativa de Enfermedades Prevenibles por Vacunación hasta la semana epidemiológica 7 del 2023

ENTIDAD FEDERATIVA	Enfermedad Invasiva por Neumococo [§] CIE-10 ^a REV. A40.3, G00.1, J13				Infecciones Invasivas por <i>Haemophilus influenzae</i> [§] CIE-10 ^a REV. A41.3, G00.0, J14				Viruela símica [§] CIE-10 ^a REV. B04			
	2023			2022	2023			2022	2023			2022
	Sem.	Acum.		Acum.	Sem.	Acum.		Acum.	Sem.	Acum.		Acum.
		M	F			M	F			M	F	
Aguascalientes	-	-	-	-	1	1	-	-	-	-	-	-
Baja California	-	-	-	-	-	-	-	-	-	-	-	-
Baja California Sur	-	-	-	-	-	-	-	-	-	2	-	-
Campeche	-	-	-	-	-	-	-	-	-	1	-	-
Coahuila	-	-	-	-	-	-	-	-	-	1	-	-
Colima	-	-	-	-	-	-	-	-	-	-	-	-
Chiapas	-	-	-	-	-	-	-	-	-	3	-	-
Chihuahua	-	1	-	-	-	-	-	-	-	3	-	-
Ciudad de México	-	1	-	-	-	3	2	-	3	36	-	-
Durango	-	-	-	-	-	-	-	-	1	1	-	-
Guanajuato	-	-	-	-	-	-	-	-	-	3	-	-
Guerrero	-	-	-	-	-	-	-	-	-	1	-	-
Hidalgo	-	-	-	-	-	-	-	-	-	1	-	-
Jalisco	-	2	1	-	-	-	-	-	-	5	1	-
México	-	-	-	-	-	-	-	-	1	4	2	-
Michoacán	-	-	-	-	-	-	-	-	-	-	-	-
Morelos	-	-	-	-	-	-	-	-	-	-	-	-
Navarro	-	-	-	-	-	-	-	-	-	-	-	-
Nuevo León	-	-	-	-	-	-	-	-	7	41	-	-
Oaxaca	-	-	-	-	-	-	-	-	-	2	-	-
Puebla	-	-	-	-	-	-	-	-	-	-	-	-
Querétaro	-	-	-	-	-	-	-	-	-	1	-	-
Quintana Roo	-	-	-	-	-	-	-	-	5	34	1	-
San Luis Potosí	-	-	-	-	-	-	-	-	-	1	-	-
Sinaloa	-	-	-	-	-	-	-	-	-	-	-	-
Sonora	-	-	-	-	-	-	-	-	-	-	-	-
Tabasco	-	-	-	-	-	-	-	-	-	-	-	-
Tamaulipas	-	-	-	-	-	-	-	-	-	5	-	-
Tlaxcala	-	1	-	-	-	-	-	-	-	1	-	-
Veracruz	-	-	-	-	-	-	-	-	-	3	-	-
Yucatán	-	-	-	-	-	-	-	-	-	3	-	-
Zacatecas	-	-	1	-	-	-	-	-	-	-	-	-
TOTAL	-	5	2	-	1	4	2	-	17	152	4	-

§FUENTE: SINAVE/DGE/Salud 2023. Sistema Especial de Vigilancia Epidemiológica, Información preliminar de casos confirmados.

CUADRO 3.4 Casos por entidad federativa de Enfermedades Prevenibles por Vacunación hasta la semana epidemiológica 6 del 2023; Rubéola hasta la semana 7 del 2023

ENTIDAD FEDERATIVA	Varicela CIE-10 ^a Rev. B01				Rubéola [§] CIE-10 ^a Rev. B06			
	Sem.	2023		2022 Acum.	Sem.	2023		2022 Acum.
		Acum.				Acum.		
		M	F			M	F	
Aguascalientes	10	34	33	26	-	-	-	-
Baja California	14	82	90	94	-	-	-	-
Baja California Sur	14	20	18	28	-	-	-	-
Campeche	4	15	14	12	-	-	-	-
Coahuila	23	68	66	45	-	-	-	-
Colima	3	16	16	49	-	-	-	-
Chiapas	22	39	55	30	-	-	-	-
Chihuahua	26	83	96	59	-	-	-	-
Ciudad de México	58	194	152	144	-	-	-	-
Durango	13	41	45	47	-	-	-	-
Guanajuato	62	135	111	96	-	-	-	-
Guerrero	19	58	80	73	-	-	-	-
Hidalgo	26	49	55	42	-	-	-	-
Jalisco	67	187	193	168	-	-	-	-
México	56	209	159	229	-	-	-	-
Michoacán	17	54	50	74	-	-	-	-
Morelos	26	39	32	36	-	-	-	-
Navarro	10	26	34	40	-	-	-	-
Nuevo León	41	137	122	98	-	-	-	-
Oaxaca	57	104	105	36	-	-	-	-
Puebla	10	31	26	47	-	-	-	-
Querétaro	11	40	20	31	-	-	-	-
Quintana Roo	4	32	32	49	-	-	-	-
San Luis Potosí	30	67	66	64	-	-	-	-
Sinaloa	33	92	77	108	-	-	-	-
Sonora	6	21	36	30	-	-	-	-
Tabasco	15	42	38	25	-	-	-	-
Tamaulipas	26	117	86	74	-	-	-	-
Tlaxcala	6	11	13	16	-	-	-	-
Veracruz	44	146	122	116	-	-	-	-
Yucatán	9	41	28	50	-	-	-	-
Zacatecas	20	43	39	37	-	-	-	-
TOTAL	782	2 273	2 109	2 073	-	-	-	-

FUENTE: SINAVE/DGE/Salud 2022. Información preliminar, incluye casos probables.

§FUENTE: SINAVE/DGE/Salud 2023. Sistema Especial de Vigilancia Epidemiológica, Información preliminar de casos confirmados.

CUADRO 3.5 Casos por entidad federativa de Enfermedades Prevenibles por Vacunación hasta la semana epidemiológica 6 del 2023

ENTIDAD FEDERATIVA	Hepatitis Vírica A CIE-10ª REV. B15				Hepatitis Vírica B CIE-10ª REV. B16			
	Sem.	2023		2022 Acum.	Sem.	2023		2022 Acum.
		Acum.				Acum.		
		M	F			M	F	
Aguascalientes	-	1	-	-	-	-	-	-
Baja California	-	-	2	4	-	3	-	2
Baja California Sur	1	3	1	15	-	-	-	1
Campeche	-	4	-	-	-	-	-	1
Coahuila	2	11	2	7	-	-	1	1
Colima	-	1	1	-	-	-	-	-
Chiapas	1	2	5	13	-	1	-	2
Chihuahua	-	5	-	4	1	1	1	-
Ciudad de México	10	40	27	24	-	2	-	2
Durango	-	2	1	-	-	-	-	-
Guanajuato	8	32	12	5	-	1	-	3
Guerrero	3	11	9	22	-	-	2	-
Hidalgo	-	5	1	3	1	2	1	-
Jalisco	2	16	12	5	-	4	4	1
México	6	14	20	20	2	4	5	5
Michoacán	5	14	10	7	-	2	-	-
Morelos	3	9	14	8	-	-	-	2
Navarro	1	3	4	10	-	-	-	-
Nuevo León	-	2	2	3	-	1	-	4
Oaxaca	2	13	4	7	-	-	4	4
Puebla	1	3	2	1	-	1	1	1
Querétaro	2	3	5	3	1	1	-	-
Quintana Roo	1	4	4	5	2	3	1	4
San Luis Potosí	3	17	1	10	1	2	1	1
Sinaloa	8	9	8	17	-	3	2	6
Sonora	-	-	2	3	-	-	2	1
Tabasco	1	1	1	1	-	-	1	-
Tamaulipas	1	7	5	2	2	5	-	1
Tlaxcala	1	2	-	-	-	-	-	-
Veracruz	4	7	3	4	1	1	2	1
Yucatán	3	8	10	4	-	3	1	-
Zacatecas	1	1	3	4	-	-	-	-
TOTAL	70	250	171	211	11	40	29	43

FUENTE: SINAVE/DGE/Salud 2022. Información preliminar, incluye casos probables.

CUADRO 3.6 Casos por entidad federativa de Enfermedades Prevenibles por Vacunación hasta la semana epidemiológica 6 del 2023; Influenza hasta la 7 del 2023

ENTIDAD FEDERATIVA	Parotiditis Infecciosa CIE-10ª REV. B26				Influenza [§] CIE-10ª REV. J09-J11			
	Sem.	2023		2022 Acum.	Sem.	2023		2022 Acum.
		Acum.				Acum.		
		M	F			M	F	
Aguascalientes	-	5	2	1	3	13	24	38
Baja California	6	12	16	14	-	3	-	34
Baja California Sur	1	5	2	2	1	-	4	1
Campeche	-	3	3	1	20	6	10	18
Coahuila	1	12	9	7	3	2	6	4
Colima	-	1	1	2	-	1	3	26
Chiapas	3	17	12	5	2	5	13	3
Chihuahua	3	8	8	16	1	7	5	3
Ciudad de México	2	8	11	9	11	38	59	62
Durango	-	1	1	1	-	3	2	1
Guanajuato	3	2	6	4	-	9	14	28
Guerrero	-	4	11	5	-	5	6	37
Hidalgo	-	-	-	3	1	22	32	15
Jalisco	5	14	17	16	-	14	13	25
México	5	14	9	28	-	21	21	19
Michoacán	1	5	2	9	2	13	14	63
Morelos	-	-	2	1	8	7	21	8
Navarro	2	3	1	2	-	3	1	12
Nuevo León	7	15	14	21	5	26	46	132
Oaxaca	1	9	3	3	1	11	7	3
Puebla	1	3	2	6	4	34	38	28
Querétaro	-	2	1	4	1	28	41	83
Quintana Roo	-	2	4	4	1	2	5	33
San Luis Potosí	-	2	1	3	-	5	9	2
Sinaloa	1	10	2	7	1	4	-	33
Sonora	2	5	6	4	-	2	3	92
Tabasco	-	1	3	1	4	24	21	4
Tamaulipas	3	8	9	12	-	-	1	9
Tlaxcala	-	-	1	2	1	17	13	1
Veracruz	5	13	8	13	6	16	30	160
Yucatán	-	1	1	4	1	6	9	68
Zacatecas	1	2	3	4	1	7	22	88
TOTAL	53	187	171	214	78	354	493	1 133

FUENTE: SINAVE/DGE/Salud 2022. Información preliminar, incluye casos probables.

§FUENTE: SINAVE/DGE/Salud 2023. Sistema Especial de Vigilancia Epidemiológica, Información preliminar de casos confirmados.

CUADRO 3.7 Casos por entidad federativa Enfermedades Prevenibles por Vacunación hasta la semana epidemiológica 6 del 2023; Síndrome de Rubéola Congénita hasta la 7 del 2023

ENTIDAD FEDERATIVA	Síndrome de Rubéola Congénita [§] CIE-10 ^ª REV. P35.0				Infección por Virus de Papiloma Humano CIE-10 ^ª REV. B97.7			
	Sem.	2023		2022 Acum.	Sem.	2023		2022 Acum.
		Acum.				Acum.		
		M	F		M	F		
Aguascalientes	-	-	-	-	1	1	2	-
Baja California	-	-	-	-	10	6	52	18
Baja California Sur	-	-	-	-	3	-	6	4
Campeche	-	-	-	-	3	1	3	5
Coahuila	-	-	-	-	1	1	8	9
Colima	-	-	-	-	6	-	30	8
Chiapas	-	-	-	-	2	3	12	188
Chihuahua	-	-	-	-	4	12	40	35
Ciudad de México	-	-	-	-	37	15	332	261
Durango	-	-	-	-	-	1	4	5
Guanajuato	-	-	-	-	7	2	23	10
Guerrero	-	-	-	-	1	1	14	11
Hidalgo	-	-	-	-	6	1	46	72
Jalisco	-	-	-	-	5	34	91	105
México	-	-	-	-	46	11	219	191
Michoacán	-	-	-	-	2	2	73	82
Morelos	-	-	-	-	-	3	9	6
Navarro	-	-	-	-	-	3	11	13
Nuevo León	-	-	-	-	15	30	38	50
Oaxaca	-	-	-	-	5	5	8	27
Puebla	-	-	-	-	3	4	22	5
Querétaro	-	-	-	-	-	2	15	12
Quintana Roo	-	-	-	-	4	3	96	9
San Luis Potosí	-	-	-	-	7	4	18	15
Sinaloa	-	-	-	-	5	20	36	36
Sonora	-	-	-	-	3	2	16	8
Tabasco	-	-	-	-	-	4	12	11
Tamaulipas	-	-	-	-	20	17	43	43
Tlaxcala	-	-	-	-	5	13	32	24
Veracruz	-	-	-	-	23	4	84	71
Yucatán	-	-	-	-	7	17	11	3
Zacatecas	-	-	-	-	-	1	5	15
TOTAL	-	-	-	-	231	223	1 411	1 352

§FUENTE: SINAVE/DGE/Salud 2023. Sistema Especial de Vigilancia Epidemiológica, Información preliminar de casos confirmados.

FUENTE: SINAVE/DGE/Salud 2022. Información preliminar, incluye casos probables.

CUADRO 4. Casos por entidad federativa de Enfermedades Infecciosas y Parasitarias del Aparato Digestivo hasta la semana epidemiológica 6 del 2023; Cólera hasta la 7 del 2023

ENTIDAD FEDERATIVA	Cólera [§] CIE-10 ^a REV. A00			Fiebre Tifoidea CIE-10 ^a REV. A01.0			Paratifoidea CIE-10 ^a REV. A01.1				
	2023		2022 Acum.	2023		2022 Acum.	2023		2022 Acum.		
	Sem.	Acum.		Sem.	Acum.		Sem.	Acum.			
		M	F		M	F		M	F		
Aguascalientes	-	-	-	-	-	1	1	-	-	1	2
Baja California	-	-	-	12	12	16	31	-	2	3	-
Baja California Sur	-	-	-	-	1	-	3	-	-	-	3
Campeche	-	-	-	1	1	3	8	-	-	3	4
Coahuila	-	-	-	6	17	38	87	-	4	3	12
Colima	-	-	-	-	-	-	-	-	-	-	2
Chiapas	-	-	-	10	20	32	95	35	46	92	84
Chihuahua	-	-	-	6	13	22	25	2	4	13	9
Ciudad de México	-	-	-	-	-	2	1	1	1	1	2
Durango	-	-	-	1	1	1	6	-	2	1	-
Guanajuato	-	-	-	2	5	10	45	-	1	3	5
Guerrero	-	-	-	15	12	48	27	4	7	25	3
Hidalgo	-	-	-	-	1	1	1	-	-	-	-
Jalisco	-	-	-	4	7	17	12	7	4	19	12
México	-	-	-	9	9	16	9	1	1	3	1
Michoacán	-	-	-	6	13	37	39	3	3	4	19
Morelos	-	-	-	-	-	2	23	-	-	-	1
Navarro	-	-	-	-	-	-	1	-	1	1	7
Nuevo León	-	-	-	1	2	12	19	1	3	5	10
Oaxaca	-	-	-	5	8	17	25	9	7	17	19
Puebla	-	-	-	-	2	-	-	-	1	1	28
Querétaro	-	-	-	-	-	-	-	-	-	-	-
Quintana Roo	-	-	-	-	-	-	-	1	8	-	6
San Luis Potosí	-	-	-	-	3	10	4	1	1	4	6
Sinaloa	-	-	-	26	108	145	284	8	9	29	61
Sonora	-	-	-	2	2	2	1	1	-	1	3
Tabasco	-	-	-	12	33	52	58	22	26	59	13
Tamaulipas	-	-	-	39	71	126	194	21	58	92	36
Tlaxcala	-	-	-	-	6	5	4	2	1	1	-
Veracruz	-	-	-	66	98	192	251	22	18	49	194
Yucatán	-	-	-	-	1	3	1	1	1	4	1
Zacatecas	-	-	-	27	79	121	221	2	5	11	11
TOTAL	-	-	-	250	525	931	1 476	144	214	445	554

§FUENTE: SINAVE/DGE/Salud 2023. Sistema Especial de Vigilancia Epidemiológica, Información preliminar de casos confirmados.

FUENTE: SINAVE/DGE/Salud 2022. Información preliminar, incluye casos probables.

CUADRO 4.1 Casos por entidad federativa de Enfermedades Infecciosas y Parasitarias del Aparato Digestivo hasta la semana epidemiológica 6 del 2023

ENTIDAD FEDERATIVA	Otras Salmonelosis CIE-10ª Rev. A02				Shigelosis CIE-10ª Rev. A03				Infecciones Intestinales por Otros Organismos y las mal definidas CIE-10ª Rev. A04, A08-A09 excepto A08.0			
	Sem.	2023 Acum.		2022 Acum.	Sem.	2023 Acum.		2022 Acum.	Sem.	2023 Acum.		2022 Acum.
		M	F			M	F			M	F	
	Aguascalientes	6	13	24	10	-	-	-	-	508	1 539	1 771
Baja California	10	9	13	24	-	-	-	-	1 182	2 884	3 249	4 213
Baja California Sur	2	4	3	5	-	-	-	-	375	1 298	1 310	2 151
Campeche	7	14	20	11	-	1	3	5	547	1 542	1 779	1 964
Coahuila	8	25	44	78	-	6	1	-	1 567	4 233	5 153	6 151
Colima	-	1	4	7	-	2	1	-	456	1 080	1 308	1 898
Chiapas	234	468	843	1 349	17	15	25	52	2 646	7 109	9 113	15 507
Chihuahua	18	26	55	148	-	1	1	7	1 395	3 708	4 694	5 597
Ciudad de México	7	16	13	8	2	4	3	2	4 822	13 973	16 470	21 725
Durango	1	2	8	2	-	-	-	-	790	2 058	2 612	3 873
Guanajuato	4	9	29	23	-	-	-	-	2 039	5 251	6 209	8 228
Guerrero	11	33	66	44	6	9	10	44	1 609	4 362	5 394	5 289
Hidalgo	1	-	2	2	-	1	1	-	935	2 677	2 819	3 948
Jalisco	17	52	74	105	4	5	4	7	3 024	7 830	9 617	12 562
México	12	46	45	121	9	11	8	21	6 729	17 935	21 344	31 311
Michoacán	34	77	138	114	1	2	-	5	1 737	4 605	5 974	9 430
Morelos	3	6	7	21	-	-	-	-	1 088	2 760	3 325	4 541
Navarro	47	123	158	128	3	-	3	3	891	2 740	3 030	3 973
Nuevo León	1	3	4	11	-	2	2	4	1 908	5 172	5 965	8 022
Oaxaca	28	52	90	75	5	6	12	13	2 237	6 338	7 545	11 158
Puebla	28	83	130	244	2	3	4	-	3 316	9 202	10 885	15 698
Querétaro	1	1	2	-	-	-	-	1	1 125	3 287	3 498	4 624
Quintana Roo	15	32	42	49	-	1	2	4	1 255	3 928	4 179	5 924
San Luis Potosí	2	6	9	5	1	-	1	5	1 367	3 288	4 010	4 423
Sinaloa	12	11	59	201	-	2	3	-	1 424	3 569	4 417	6 223
Sonora	1	1	5	9	-	-	-	1	966	2 415	3 014	3 866
Tabasco	65	133	250	275	3	9	6	22	1 394	3 952	4 878	4 465
Tamaulipas	23	45	75	53	1	1	-	15	2 804	7 534	8 584	12 649
Tlaxcala	6	11	23	23	-	2	-	-	1 104	3 240	3 772	5 656
Veracruz	197	379	765	948	1	2	4	11	2 928	8 058	9 692	15 841
Yucatán	5	11	24	15	-	1	3	4	1 695	4 773	5 370	5 974
Zacatecas	4	10	16	31	1	-	1	31	1 897	5 063	5 536	8 126
TOTAL	810	1 702	3 040	4 139	56	86	98	257	57 760	157 403	186 516	256 885

FUENTE: SINAVE/DGE/Salud 2022. Información preliminar, incluye casos probables.

CUADRO 4.2 Casos por entidad federativa de Enfermedades Infecciosas y Parasitarias del Aparato Digestivo hasta la semana epidemiológica 6 del 2023

ENTIDAD FEDERATIVA	Intoxicación Alimentaria Bacteriana CIE-10 ^a REV. A05				Amebiasis Intestinal CIE-10 ^a Rev. A06.0-A06.3, A06.9				Absceso Hepático Amebiano CIE-10 ^a REV. A06.4			
	2023			2022 Acum.	2023			2022 Acum.	2023			2022 Acum.
	Sem.	Acum.			Sem.	Acum.			Sem.	Acum.		
		M	F	M		F	M	F				
Aguascalientes	-	-	2	-	8	51	54	45	-	2	-	1
Baja California	67	140	95	89	14	24	39	68	-	-	-	3
Baja California Sur	2	12	24	38	16	44	46	55	-	-	-	1
Campeche	1	5	9	8	29	75	111	185	-	-	-	-
Coahuila	11	52	62	87	23	59	75	94	-	-	2	-
Colima	-	1	2	-	10	52	46	76	-	-	-	-
Chiapas	-	13	15	39	383	856	1189	1966	-	1	-	5
Chihuahua	34	92	139	128	15	40	46	89	-	7	2	8
Ciudad de México	15	32	45	74	44	118	141	194	-	4	-	1
Durango	-	1	3	3	29	64	53	155	-	-	-	4
Guanajuato	27	66	85	68	26	53	56	85	-	1	1	3
Guerrero	11	28	53	66	118	374	481	755	-	3	-	-
Hidalgo	-	1	2	1	50	118	149	297	-	-	-	2
Jalisco	137	383	443	443	72	194	210	308	1	4	1	6
México	15	56	65	119	166	373	494	712	1	1	-	1
Michoacán	-	4	2	16	22	72	69	142	-	2	2	-
Morelos	3	3	4	49	44	93	125	172	3	3	1	-
Navarrit	-	3	2	10	75	206	235	392	-	-	-	-
Nuevo León	62	66	102	148	14	42	45	71	-	-	-	-
Oaxaca	2	11	25	23	249	540	734	1172	-	-	-	1
Puebla	2	4	12	19	84	247	306	860	-	1	-	1
Querétaro	5	7	8	19	4	20	22	38	-	-	-	-
Quintana Roo	-	-	-	-	28	131	135	239	1	-	2	-
San Luis Potosí	8	42	42	102	49	142	153	165	-	-	-	2
Sinaloa	2	15	24	38	69	129	152	232	3	6	2	5
Sonora	10	36	32	40	13	46	61	83	-	1	-	4
Tabasco	21	19	22	12	173	399	446	597	-	-	-	2
Tamaulipas	17	41	56	60	25	74	111	157	1	2	-	1
Tlaxcala	2	8	11	10	9	22	37	60	-	-	-	-
Veracruz	13	43	54	102	190	472	592	1074	-	-	-	3
Yucatán	1	3	4	7	67	156	180	195	-	-	1	3
Zacatecas	6	19	27	37	24	71	79	84	-	1	-	2
TOTAL	474	1 206	1 471	1 855	2 142	5 357	6 672	10 817	10	39	14	59

FUENTE: SINAVE/DGE/Salud 2022. Información preliminar, incluye casos probables.

CUADRO 4.3 Casos por entidad federativa de Enfermedades Infecciosas v Parasitarias del Aparato Digestivo hasta la semana epidemiológica 6 del 2023

ENTIDAD FEDERATIVA	Otras Infecciones Intestinales debidas a Protozoarios CIE-10ª REV. A07.0, A07.2, A07.9				Giardiasis CIE-10ª REV. A07.1				Otras Helmintiasis CIE-10ª REV. B65-B67, B70-B76, B78, B79, B81-B83 excepto B73 y B75				
	Sem.	2023		2022 Acum.	Sem.	2023		2022 Acum.	Sem.	2023		2022 Acum.	
		Acum.				Acum.				Acum.			
		M	F			M	F			M	F		
Aguascalientes	-	2	2	5	-	5	3	5	16	32	41	39	
Baja California	19	38	43	56	4	8	4	3	18	43	59	85	
Baja California Sur	-	3	6	8	2	2	7	7	17	45	52	63	
Campeche	28	49	53	84	3	5	9	8	9	31	39	79	
Coahuila	7	19	24	14	-	-	-	16	3	13	22	49	
Colima	17	29	20	38	-	1	10	11	13	44	64	85	
Chiapas	176	487	648	1 604	3	37	39	69	66	216	239	451	
Chihuahua	4	3	4	5	-	-	-	4	20	28	51	42	
Ciudad de México	51	126	159	182	2	10	7	8	67	196	234	339	
Durango	11	25	20	37	1	2	-	2	3	6	17	7	
Guanajuato	46	82	82	125	1	-	4	3	9	34	51	63	
Guerrero	33	116	149	139	2	13	19	63	63	247	284	384	
Hidalgo	13	29	32	69	1	3	3	8	11	47	42	101	
Jalisco	18	34	34	57	4	12	10	19	48	145	202	257	
México	47	115	171	294	7	19	21	8	96	308	420	485	
Michoacán	10	51	40	87	3	3	4	22	27	87	115	214	
Morelos	10	27	38	111	1	2	1	1	28	88	97	138	
Navarro	33	101	168	479	3	3	4	9	3	16	20	89	
Nuevo León	14	17	15	73	1	4	5	10	17	47	51	80	
Oaxaca	53	147	160	197	14	24	33	30	23	108	145	224	
Puebla	14	47	73	109	1	6	1	18	22	49	74	171	
Querétaro	4	11	4	4	-	-	1	3	1	3	2	12	
Quintana Roo	8	18	13	45	1	1	7	16	23	81	113	111	
San Luis Potosí	7	27	36	73	2	4	9	22	11	51	68	66	
Sinaloa	25	41	45	143	2	15	8	18	95	284	355	520	
Sonora	10	37	52	36	2	8	6	10	32	50	74	148	
Tabasco	69	159	166	262	12	20	25	32	118	416	450	501	
Tamaulipas	19	102	142	167	-	9	7	15	22	80	117	150	
Tlaxcala	4	26	17	40	-	2	-	2	10	21	31	94	
Veracruz	113	262	301	412	9	21	34	166	124	352	511	732	
Yucatán	6	27	30	37	5	17	21	17	48	109	98	201	
Zacatecas	13	35	26	88	3	2	7	7	5	5	8	14	
TOTAL	882	2 292	2 773	5 080	89	258	309	632	1 068	3 282	4 146	5 994	

FUENTE: SINAVE/DGE/Salud 2022. Información preliminar, incluye casos probables.

CUADRO 4.4 Casos por entidad federativa de Enfermedades Infecciosas y Parasitarias del Aparato Digestivo hasta la semana epidemiológica 6 del 2023

ENTIDAD FEDERATIVA	Ascariasis CIE-10ª Rev. B77				Enterobiasis CIE-10ª Rev. B80				Enfermedades Infecciosas Intestinales CIE-10ª REV. A01-A03, A04, A05, A06.0-A06.3, A06.9, A07.0-A07.2, A07.9, A08-A09			
	Sem.	2023		2022 Acum.	Sem.	2023		2022 Acum.	Sem.	2023		2022 Acum.
		Acum.				Acum.				Acum.		
		M	F			M	F			M	F	
Aguascalientes	-	-	-	-	1	-	1	-	522	1 610	1 860	1 943
Baja California	2	2	1	2	1	3	-	6	1 308	3 117	3 462	4 489
Baja California Sur	5	9	13	4	1	2	1	-	397	1 364	1 396	2 270
Campeche	2	3	6	8	3	5	17	4	616	1 692	1 990	2 277
Coahuila	-	-	2	21	-	1	1	2	1 626	4 421	5 415	6 563
Colima	4	18	15	26	11	9	6	17	483	1 166	1 391	2 032
Chiapas	102	154	193	310	5	85	91	36	3 506	9 054	11 999	20 772
Chihuahua	-	2	6	10	-	2	-	4	1 474	3 887	4 975	6 013
Ciudad de México	4	6	3	10	-	1	3	1	4 944	14 280	16 842	22 196
Durango	3	4	5	5	-	1	2	-	833	2 155	2 698	4 078
Guanajuato	-	1	1	10	1	1	-	-	2 146	5 471	6 480	8 582
Guerrero	32	149	204	414	16	40	33	42	1 809	4 955	6 245	6 431
Hidalgo	11	19	33	56	2	4	9	18	1 000	2 831	3 009	4 327
Jalisco	1	5	9	12	3	8	14	14	3 287	8 521	10 428	13 525
México	1	10	14	37	-	3	7	6	6 995	18 565	22 167	32 599
Michoacán	6	16	11	46	1	6	11	25	1 816	4 831	6 268	9 875
Morelos	1	3	7	3	-	7	20	5	1 149	2 891	3 502	4 919
Navarro	34	58	77	103	2	22	30	59	1 052	3 178	3 602	5 002
Nuevo León	1	1	7	12	4	9	18	17	2 003	5 315	6 156	8 369
Oaxaca	26	63	92	121	2	25	37	78	2 602	7 133	8 633	12 712
Puebla	11	38	37	116	4	17	61	32	3 447	9 596	11 413	16 976
Querétaro	-	1	-	-	-	-	-	1	1 139	3 326	3 535	4 689
Quintana Roo	16	27	24	72	4	10	11	8	1 308	4 123	4 380	6 286
San Luis Potosí	1	16	25	36	1	2	5	4	1 437	3 513	4 274	4 805
Sinaloa	3	10	11	102	14	17	27	34	1 568	3 899	4 882	7 202
Sonora	1	5	2	5	-	4	7	11	1 005	2 545	3 174	4 049
Tabasco	46	93	126	59	5	16	17	12	1 771	4 750	5 904	5 739
Tamaulipas	8	31	29	67	7	6	13	36	2 950	7 936	9 196	13 346
Tlaxcala	-	1	-	2	-	-	-	-	1 127	3 320	3 866	5 795
Veracruz	85	242	299	451	6	45	56	34	3 539	9 356	11 685	18 999
Yucatán	68	127	211	206	8	34	38	69	1 780	4 990	5 639	6 251
Zacatecas	-	1	-	8	-	-	-	1	1 977	5 284	5 824	8 636
TOTAL	474	1 115	1 463	2 334	102	385	536	576	62 616	169 075	202 290	281 747

FUENTE: SINAVE/DGE/Salud 2022. Información preliminar, incluye casos probables.

CUADRO 5. Casos por entidad federativa de Enfermedades Infecciosas del aparato Respiratorio hasta la semana epidemiológica 6 del 2023; Tuberculosis Respiratoria hasta la semana 7 del 2023

ENTIDAD FEDERATIVA	Tuberculosis Respiratoria ⁵ CIE-10 ⁹ REV. A15-A16				Otitis Media Aguda CIE-10 ⁹ REV. H65.0-H65.1				Faringitis y Amigdalitis Estreptocócicas CIE-10 ⁹ REV. J02.0, J03.0			
	Sem.	2023		2022 Acum.	Sem.	2023		2022 Acum.	Sem.	2023		2022 Acum.
		Acum.				Acum.				Acum.		
		M	F			M	F			M	F	
Aguascalientes	1	3	2	3	42	176	254	294	-	9	8	7
Baja California	32	135	70	197	284	667	797	626	84	227	170	202
Baja California Sur	3	17	4	15	169	504	558	686	29	131	149	342
Campeche	1	19	9	13	77	221	249	498	8	8	19	34
Coahuila	8	47	25	50	154	633	810	1 256	320	1 002	1 281	2 033
Colima	3	19	15	22	90	301	380	460	55	77	86	126
Chiapas	19	91	55	148	303	832	1 183	2 252	226	494	652	707
Chihuahua	18	64	39	57	408	1 015	1 379	1 676	164	460	592	2 356
Ciudad de México	10	24	17	42	523	1 477	2 095	2 433	59	180	225	387
Durango	3	12	8	12	162	471	720	832	17	13	4	-
Guanajuato	6	20	15	21	677	1 328	1 918	2 038	11	59	85	201
Guerrero	24	85	47	94	288	731	1 207	1 088	531	1 515	2 192	2 712
Hidalgo	6	13	8	16	290	657	1 101	1 314	1	3	3	1
Jalisco	12	53	31	63	557	1 299	1 805	2 074	262	654	776	817
México	16	39	29	45	618	1 317	1 819	3 282	548	1 357	1 779	2 600
Michoacán	6	15	12	14	204	719	1 012	1 535	47	209	243	514
Morelos	6	22	6	17	80	331	381	530	148	404	604	806
Navarro	9	29	18	52	294	825	1 128	1 286	-	-	-	-
Nuevo León	41	148	57	134	382	1 304	1 671	2 590	73	175	212	295
Oaxaca	10	28	36	41	437	1 298	1 740	2 177	467	1 101	1 411	1 619
Puebla	5	34	13	38	280	806	1 047	1 120	10	26	48	29
Querétaro	6	16	9	17	133	373	514	836	-	-	1	-
Quintana Roo	6	36	20	60	236	584	661	880	6	20	16	-
San Luis Potosí	7	21	18	30	395	1 054	1 268	1 135	1	18	29	27
Sinaloa	31	111	51	132	340	905	1 061	1 564	26	59	54	219
Sonora	26	87	39	92	221	642	930	951	251	1 009	1 238	1 694
Tabasco	9	86	34	112	257	610	945	801	122	216	351	284
Tamaulipas	25	103	58	108	1 000	2 486	3 265	4 312	631	1 895	2 108	4 259
Tlaxcala	2	1	4	-	164	353	572	782	45	51	77	181
Veracruz	51	151	107	207	518	1 292	1 748	2 777	685	1 868	2 393	3 019
Yucatán	6	28	14	30	130	230	329	322	2	10	2	5
Zacatecas	3	6	2	4	568	1 529	2 219	3 078	358	981	1 242	2 637
TOTAL	411	1 563	872	1 886	10 281	26 970	36 766	47 485	5 187	14 231	18 050	28 113

§FUENTE: SINAVE/DGE/Salud 2023. Sistema Especial de Vigilancia Epidemiológica. Información preliminar de casos confirmados.

FUENTE: SINAVE/DGE/Salud 2022. Información preliminar, incluye casos probables.

Nota: La información de tuberculosis esta procesada por entidad de residencia; Incluye casos nuevos y nuevos resistentes.

CUADRO 5.1 Casos por entidad federativa de Enfermedades Infecciosas del Aparato Respiratorio hasta la semana epidemiológica 6 del 2023; Covid 19 hasta la 7 del 2023

ENTIDAD FEDERATIVA	Infecciones Respiratorias Agudas CIE-10 ^a REV. J00-J06, J20, J21 excepto J02, J03.0				Neumonías y Bronconeumonías CIE-10 ^a REV. J12-J18 excepto J18.2, J13 y J14				Covid 19 CIE-10 ^a REV. U07.1			
	Sem.	2023		2022 Acum.	Sem.	2023		2022 Acum.	Sem.	2023		2022 Acum.
		Acum.				Acum.				Acum.		
		M	F			M	F			M	F	
Aguascalientes	4 432	13 193	17 699	25 429	36	113	136	216	296	1 614	2 413	22 310
Baja California	9 785	24 802	30 769	46 397	142	464	508	928	743	1 381	1 878	37 558
Baja California Sur	3 377	9 738	11 879	12 149	11	58	55	67	258	595	824	34 114
Campeche	2 969	8 368	10 012	16 851	10	37	27	81	18	93	125	8 759
Coahuila	8 587	28 213	35 097	53 413	110	485	455	528	406	1 296	1 969	39 223
Colima	2 718	7 689	9 362	15 439	10	35	19	36	262	787	1 184	19 952
Chiapas	9 723	28 358	38 416	71 760	57	261	208	247	26	181	297	19 141
Chihuahua	11 990	31 333	42 821	64 239	126	451	566	784	204	558	874	44 920
Ciudad de México	29 539	81 498	109 109	151 978	355	1 225	1 103	2 507	5 679	15 935	24 346	357 412
Durango	5 805	17 588	24 183	32 381	22	89	94	145	82	529	846	15 489
Guanajuato	17 835	49 251	63 942	106 213	142	396	386	529	1 346	3 653	5 232	71 066
Guerrero	9 502	26 502	36 812	52 028	22	111	108	244	124	446	766	20 715
Hidalgo	11 798	31 197	42 769	58 294	50	167	169	266	583	1 537	2 157	27 212
Jalisco	17 966	54 718	71 042	100 733	357	1 202	1 128	1 605	603	2 019	3 258	74 349
México	42 166	113 874	155 831	271 725	200	707	641	1 605	2 388	7 417	9 726	137 248
Michoacán	11 831	34 772	48 240	70 673	55	133	156	197	409	1 271	1 952	18 373
Morelos	5 183	15 868	20 662	27 438	18	69	58	242	417	1 493	2 121	17 583
Navarrit	5 597	16 499	20 945	30 209	22	69	77	84	250	942	1 597	22 242
Nuevo León	14 359	43 990	55 115	77 559	125	509	533	1 092	1 685	4 354	6 067	98 290
Oaxaca	12 818	39 071	51 351	71 990	52	205	235	396	421	1 641	2 417	32 434
Puebla	19 347	56 883	74 884	111 085	55	212	250	485	791	2 752	3 938	36 643
Querétaro	8 816	24 289	31 837	41 631	47	132	123	131	391	1 734	2 475	39 013
Quintana Roo	5 627	17 552	19 495	31 965	17	51	72	138	127	505	651	25 284
San Luis Potosí	8 357	23 715	31 083	43 645	49	288	277	572	446	1 799	2 684	72 404
Sinaloa	10 367	27 550	37 225	59 714	129	377	371	518	308	778	1 452	41 199
Sonora	8 263	23 379	31 469	52 535	107	406	356	511	150	540	958	38 482
Tabasco	8 795	23 765	31 114	35 140	24	88	82	114	23	426	642	42 978
Tamaulipas	12 423	37 863	46 167	80 037	111	391	433	632	186	768	1 275	37 506
Tlaxcala	7 642	22 306	28 273	49 859	26	107	94	196	272	939	1 326	12 478
Veracruz	17 579	52 234	71 588	113 945	123	401	423	941	492	2 135	3 219	45 977
Yucatán	6 920	19 832	22 917	35 971	27	120	107	275	112	394	500	30 100
Zacatecas	11 330	35 108	45 807	83 835	46	246	262	622	164	811	1 278	21 864
TOTAL	363 446	1 040 998	1 367 915	2 096 260	2 683	9 605	9 512	16 934	19 662	61 323	90 447	1 562 318

FUENTE: SINAVE/DGE/Salud 2022. Información preliminar, incluye casos probables.

[§]FUENTE: DGE/DIE/Covid-19. Casos confirmados por laboratorio.

CUADRO 6. Casos por entidad federativa de Enfermedades de Transmisión Sexual hasta la semana epidemiológica 6 del 2023; Sífilis Congénita hasta la semana 7 del 2023

ENTIDAD FEDERATIVA	Sífilis Congénita [§] CIE-10 ^ª REV. A50				Sífilis Adquirida CIE-10 ^ª REV. A51-A53				Infección Gonocócica del Tracto Genitourinario CIE-10 ^ª REV. A54.0-A54.2			
	2023			2022 Acum.	2023			2022 Acum.	2023			2022 Acum.
	Sem.	Acum.			Sem.	Acum.			Sem.	Acum.		
		M	F	M		F	M	F				
Aguascalientes	-	1	-	7	2	4	3	35	-	-	3	4
Baja California	21	7	15	21	25	78	95	127	3	7	9	19
Baja California Sur	-	-	-	-	5	19	9	17	-	3	1	1
Campeche	-	-	-	1	-	11	6	6	1	2	-	7
Coahuila	1	12	4	-	15	36	22	19	4	6	12	11
Colima	4	2	5	2	4	45	23	19	1	-	1	2
Chiapas	-	-	-	-	7	25	12	37	20	18	68	42
Chihuahua	11	10	2	18	12	22	55	30	-	14	2	24
Ciudad de México	-	-	-	1	72	146	7	111	-	7	-	13
Durango	-	-	-	1	1	5	8	2	-	-	8	2
Guanajuato	-	1	1	5	17	31	61	90	7	4	6	20
Guerrero	-	1	2	-	12	31	13	19	8	7	50	64
Hidalgo	-	-	1	-	-	4	-	5	-	1	2	2
Jalisco	2	7	2	10	28	63	142	92	18	22	62	101
México	-	-	1	-	2	27	14	37	27	20	111	141
Michoacán	-	-	-	3	5	17	25	27	1	1	1	5
Morelos	-	-	-	-	2	7	3	6	1	2	9	22
Navarro	-	1	-	11	10	38	29	21	3	21	19	10
Nuevo León	-	3	4	-	25	102	26	71	3	18	6	37
Oaxaca	-	-	-	-	2	12	2	11	10	8	30	41
Puebla	3	1	3	2	10	38	9	40	12	8	49	46
Querétaro	-	-	1	3	-	3	5	7	-	-	-	2
Quintana Roo	-	-	-	-	6	33	24	98	2	7	16	25
San Luis Potosí	4	11	5	23	7	35	20	28	1	4	2	12
Sinaloa	9	5	4	2	16	34	65	28	-	2	-	3
Sonora	-	3	-	4	15	21	52	38	4	3	9	17
Tabasco	-	-	-	-	2	6	7	5	19	25	101	132
Tamaulipas	2	3	7	2	22	58	44	59	9	14	21	48
Tlaxcala	-	-	-	-	-	5	-	2	-	2	6	6
Veracruz	-	1	2	2	11	45	35	18	35	44	195	123
Yucatán	9	7	3	2	9	50	9	21	-	2	-	-
Zacatecas	1	2	-	1	-	2	3	12	1	3	7	11
TOTAL	67	78	62	121	344	1 053	828	1 138	190	275	806	993

§FUENTE: SINAVE/DGE/Salud 2023. Sistema Especial de Vigilancia Epidemiológica, Información preliminar de casos confirmados.

FUENTE: SINAVE/DGE/Salud 2022. Información preliminar, incluye casos probables.

CUADRO 6.1 Casos por entidad federativa de Enfermedades de Transmisión Sexual hasta la semana epidemiológica 6 del 2023

ENTIDAD FEDERATIVA	Linfogranuloma Venéreo por Clamidias CIE-10ª Rev. A55				Chancro Blando CIE-10ª Rev. A57			
	Sem.	2023 Acum.		2022 Acum.	Sem.	2023 Acum.		2022 Acum.
		M	F			M	F	
Aguascalientes	-	2	1	-	-	-	3	-
Baja California	-	6	-	1	-	6	8	6
Baja California Sur	-	-	-	-	1	1	1	-
Campeche	-	-	-	-	-	1	-	2
Coahuila	-	-	-	-	1	4	1	1
Colima	-	-	-	-	-	2	-	1
Chiapas	-	3	-	3	-	11	4	5
Chihuahua	-	-	1	-	1	5	2	8
Ciudad de México	-	1	-	10	3	8	3	2
Durango	-	-	-	-	-	-	-	-
Guanajuato	-	-	-	-	-	-	-	-
Guerrero	-	2	1	-	1	2	1	1
Hidalgo	-	-	-	-	-	-	-	1
Jalisco	2	3	2	-	1	4	1	4
México	-	1	-	-	-	4	2	5
Michoacán	1	2	4	-	1	4	1	1
Morelos	1	-	1	-	1	2	1	1
Navarro	-	-	1	-	-	2	1	-
Nuevo León	2	7	-	1	4	12	3	8
Oaxaca	1	1	-	1	1	2	1	3
Puebla	-	-	-	1	1	1	-	2
Querétaro	-	-	-	-	-	-	-	2
Quintana Roo	-	3	1	-	-	1	-	2
San Luis Potosí	-	-	-	2	-	-	3	-
Sinaloa	-	2	-	-	-	-	-	-
Sonora	-	-	4	-	1	6	2	2
Tabasco	-	-	-	1	-	1	-	-
Tamaulipas	1	-	1	-	2	4	1	8
Tlaxcala	-	-	-	-	-	1	-	2
Veracruz	-	2	-	1	1	3	3	1
Yucatán	-	3	-	-	-	1	-	-
Zacatecas	2	-	2	-	-	1	1	-
TOTAL	10	38	19	21	20	89	43	68

FUENTE: SINAVE/DGE/Salud 2022. Información preliminar, incluye casos probables.

CUADRO 6.2 Casos por entidad federativa de Enfermedades de Transmisión Sexual hasta la semana epidemiológica 6 del 2023

ENTIDAD FEDERATIVA	Herpes Genital CIE-10ª REV. A60.0				Vulvovaginitis CIE-10ª REV. N76			
	Sem.	2023		2022	2023		2022	
		Acum.	Acum.		Acum.	Sem.	Acum.	Acum.
			M	F				
Aguascalientes	1	2	5	4	63	349	275	
Baja California	8	17	14	31	152	1 044	871	
Baja California Sur	4	6	8	12	47	261	269	
Campeche	1	1	4	4	88	532	382	
Coahuila	3	13	8	20	172	901	813	
Colima	2	8	6	10	47	443	272	
Chiapas	4	17	19	30	366	2 609	2 917	
Chihuahua	6	23	13	41	265	1 525	1 257	
Ciudad de México	8	34	23	31	779	4 580	3 388	
Durango	-	-	-	1	124	779	559	
Guanajuato	1	10	9	29	500	2 780	2 015	
Guerrero	6	15	12	20	325	1 925	1 414	
Hidalgo	-	3	4	4	347	1 886	1 908	
Jalisco	11	30	25	34	247	1 551	1 262	
México	4	10	4	13	1 103	6 999	5 775	
Michoacán	1	10	6	20	332	2 244	2 090	
Morelos	3	6	11	1	195	1 313	948	
Navarro	7	15	19	18	137	755	638	
Nuevo León	12	44	25	63	133	890	859	
Oaxaca	8	16	16	31	460	2 650	2 068	
Puebla	65	201	159	290	652	4 277	3 438	
Querétaro	-	4	3	11	147	796	597	
Quintana Roo	1	7	9	17	121	821	812	
San Luis Potosí	4	7	12	11	141	996	894	
Sinaloa	2	13	18	27	139	865	781	
Sonora	4	6	12	26	116	641	526	
Tabasco	4	7	17	12	444	2 498	1 276	
Tamaulipas	22	28	33	67	283	1 739	1 766	
Tlaxcala	-	2	9	2	211	1 232	1 211	
Veracruz	11	26	28	52	833	4 655	4 173	
Yucatán	2	7	3	5	231	1 345	981	
Zacatecas	2	8	9	27	205	1 241	1 275	
TOTAL	207	596	543	964	9 405	57 122	47 710	

FUENTE: SINAVE/DGE/Salud 2022. Información preliminar, incluye casos probables.

CUADRO 6.3 Casos por entidad federativa de Enfermedades de Transmisión Sexual Infección por el Virus de la Inmunodeficiencia Humana hasta la semana 7 del 2023

ENTIDAD FEDERATIVA	§Infección por el Virus de la Inmunodeficiencia Humana CIE-10ª REV. B20-B24,Z21										
	2023 & Estadíos Clínicos									2022	
	Sem.	1		2		3		4		Sem.	Acum.
		M	F	M	F	M	F	M	F		
Aguascalientes	5	7	1	2	-	-	-	1	-	2	14
Baja California	26	28	4	6	1	10	-	12	3	25	64
Baja California Sur	9	16	2	1	-	-	-	-	-	-	-
Campeche	9	3	4	3	-	5	-	1	-	5	18
Coahuila	4	10	2	2	1	1	-	-	-	-	2
Colima	7	8	6	1	1	9	-	5	-	2	12
Chiapas	7	21	6	3	2	10	2	6	-	17	51
Chihuahua	5	16	6	-	-	3	2	1	-	6	17
Ciudad de México	18	24	5	2	1	24	4	9	1	27	84
Durango	5	14	3	-	-	-	-	2	-	2	10
Guanajuato	4	44	7	3	-	3	-	-	1	8	43
Guerrero	5	20	4	3	-	5	1	3	1	1	46
Hidalgo	8	18	4	16	-	6	-	1	-	4	37
Jalisco	4	21	2	3	-	14	1	1	-	5	38
México	98	144	26	22	2	44	6	28	1	29	184
Michoacán	8	31	6	6	-	12	2	5	-	1	33
Morelos	7	16	-	2	-	2	-	-	-	18	30
Navarro	19	12	1	4	1	7	-	1	1	14	15
Nuevo León	7	19	7	-	2	4	1	10	-	10	50
Oaxaca	9	2	-	2	-	16	-	30	6	-	-
Puebla	13	21	1	4	-	9	1	3	-	3	15
Querétaro	3	9	1	1	-	2	-	1	2	-	15
Quintana Roo	20	46	5	9	-	14	2	4	-	33	107
San Luis Potosí	-	10	1	3	1	4	1	3	1	-	9
Sinaloa	1	11	1	1	-	2	1	2	-	-	14
Sonora	2	6	2	4	-	10	1	5	-	-	2
Tabasco	9	34	4	1	3	11	1	13	1	-	49
Tamaulipas	8	14	5	4	-	6	-	4	1	-	31
Tlaxcala	1	7	1	2	-	4	1	3	-	-	2
Veracruz	38	60	29	24	9	38	8	13	-	26	132
Yucatán	12	22	6	8	-	6	1	2	-	13	35
Zacatecas	6	12	1	-	-	1	-	-	-	-	1
TOTAL	377	726	153	142	24	282	36	169	19	251	1160

§FUENTE: SINAVE/DGE/Salud 2023. Sistema Especial de Vigilancia Epidemiológica, Información preliminar de casos confirmados.

&Nueva clasificación por estadíos clínicos/Manual de Procedimientos Estandarizados para la Vigilancia Epidemiológica de VIH, marzo 2020.

CUADRO 6.4 Casos por entidad federativa de Enfermedades de Transmisión Sexual hasta la semana epidemiológica 6 del 2023

ENTIDAD FEDERATIVA	Candidiasis Urogenital CIE-10ª REV. B37.3-B37.4				Tricomoniasis Urogenital CIE-10ª REV. A59.0			
	2023			2022	2023			2022
	Sem.	Acum.		Acum.	Sem.	Acum.		Acum.
		M	F			M	F	
Aguascalientes	16	7	61	49	3	1	8	12
Baja California	49	18	356	218	9	2	43	17
Baja California Sur	7	4	61	64	4	-	19	10
Campeche	23	10	114	90	3	-	8	13
Coahuila	20	7	147	258	6	3	69	72
Colima	5	-	31	25	2	3	22	31
Chiapas	115	46	759	866	27	9	137	172
Chihuahua	61	30	295	257	9	3	85	79
Ciudad de México	67	35	338	252	7	2	44	21
Durango	27	-	171	175	4	1	49	56
Guanajuato	75	31	487	323	12	11	57	61
Guerrero	108	16	529	350	12	4	57	52
Hidalgo	40	15	276	310	4	1	31	49
Jalisco	101	56	654	446	6	4	68	74
México	156	51	901	828	13	2	74	99
Michoacán	131	87	619	616	12	2	94	91
Morelos	41	21	239	212	10	4	49	44
Navarrit	54	43	283	204	12	7	44	54
Nuevo León	56	25	322	381	16	1	84	94
Oaxaca	95	36	583	632	15	4	110	94
Puebla	132	20	790	768	39	5	211	216
Querétaro	18	3	92	67	3	-	12	7
Quintana Roo	24	10	152	164	7	3	30	16
San Luis Potosí	47	8	315	340	9	4	74	58
Sinaloa	81	39	323	422	11	2	54	24
Sonora	19	4	108	73	3	-	22	31
Tabasco	72	50	394	219	9	2	53	18
Tamaulipas	123	81	761	955	23	9	86	99
Tlaxcala	16	10	114	121	6	2	33	26
Veracruz	296	75	1 629	1 525	57	21	306	324
Yucatán	46	14	221	197	1	-	10	7
Zacatecas	43	21	289	271	13	8	63	40
TOTAL	2 164	873	12 414	11 678	367	120	2 106	2 061

FUENTE: SINAVE/DGE/Salud 2022. Información preliminar, incluye casos probables.

CUADRO 7. Casos por entidad federativa de Enfermedades Transmitidas por Vector hasta la semana epidemiológica 7 del 2023

ENTIDAD FEDERATIVA	Tifo Epidémico [§] CIE-10 ^a Rev. A75.0				Tifo Murino [§] CIE-10 ^a Rev. A75.2			
	2023			2022	2023			2022
	Sem.	Acum.		Acum.	Sem.	Acum.		Acum.
		M	F			M	F	
Aguascalientes	-	-	-	-	-	-	-	-
Baja California	-	-	-	-	-	-	-	-
Baja California Sur	-	-	-	-	-	-	-	-
Campeche	-	-	-	-	-	-	-	-
Coahuila	-	-	-	-	-	-	-	-
Colima	-	-	-	-	-	-	-	-
Chiapas	-	-	-	-	-	-	-	-
Chihuahua	-	-	-	-	-	-	-	-
Ciudad de México	-	-	-	-	-	-	-	-
Durango	-	-	-	-	-	-	-	-
Guanajuato	-	-	-	-	-	-	-	-
Guerrero	-	-	-	-	-	-	-	-
Hidalgo	-	-	-	-	-	-	-	-
Jalisco	-	-	-	-	-	-	-	-
México	-	-	-	-	-	-	-	-
Michoacán	-	-	-	-	-	-	-	-
Morelos	-	-	-	-	-	-	-	-
Navarro	-	-	-	-	-	-	-	-
Nuevo León	-	-	-	-	-	-	-	-
Oaxaca	-	-	-	-	-	-	-	-
Puebla	-	-	-	-	-	-	-	-
Querétaro	-	-	-	-	-	-	-	-
Quintana Roo	-	-	-	-	-	-	-	-
San Luis Potosí	-	-	-	-	-	-	-	-
Sinaloa	-	-	-	-	-	-	-	-
Sonora	-	-	-	-	-	-	-	-
Tabasco	-	-	-	-	-	-	-	-
Tamaulipas	-	-	-	-	-	-	-	-
Tlaxcala	-	-	-	-	-	-	-	-
Veracruz	-	-	-	-	-	-	-	-
Yucatán	-	-	-	-	-	-	-	-
Zacatecas	-	-	-	-	-	-	-	-
TOTAL	-	-	-	-	-	-	-	-

§FUENTE: SINAVE/DGE/Salud 2023. Sistema Especial de Vigilancia Epidemiológica, Información preliminar de casos confirmados.

CUADRO 7.1 Casos por entidad federativa de Enfermedades Transmitidas por Vector hasta la semana epidemiológica 7 del 2023

ENTIDAD FEDERATIVA	Rickettsiosis sin Clasificación de Especie [§] CIE-10 ^ª REV. A79				Fiebre Manchada [§] CIE-10 ^ª REV. A77.0			
	Sem.	2023		2022 Acum.	Sem.	2023		2022 Acum.
		Acum.**				Acum.*		
		M	F			M	F	
Aguascalientes	-	-	-	-	-	-	-	-
Baja California	-	-	-	2	-	2	-	-
Baja California Sur	-	-	-	-	-	-	-	-
Campeche	-	-	-	-	-	-	-	-
Coahuila	-	-	-	-	-	-	1	1
Colima	-	-	-	-	-	-	-	-
Chiapas	-	-	-	-	-	-	-	-
Chihuahua	-	1	1	1	-	-	1	-
Ciudad de México	-	-	-	-	-	-	-	-
Durango	-	-	-	-	-	-	-	-
Guanajuato	-	-	-	-	-	-	-	-
Guerrero	-	-	-	-	-	-	-	-
Hidalgo	-	-	-	-	-	-	-	-
Jalisco	-	-	-	-	-	-	-	-
México	-	-	-	-	-	-	-	-
Michoacán	-	-	-	-	-	-	-	-
Morelos	-	-	-	-	-	-	-	-
Navarro	-	-	-	-	-	-	-	-
Nuevo León	1	1	1	-	-	1	1	-
Oaxaca	-	-	-	-	-	-	-	-
Puebla	-	-	-	-	-	-	-	-
Querétaro	-	-	-	-	-	-	-	-
Quintana Roo	-	-	-	-	-	-	-	-
San Luis Potosí	-	-	-	-	-	-	-	-
Sinaloa	-	-	-	-	-	-	-	-
Sonora	1	2	3	6	-	4	2	5
Tabasco	-	-	-	-	-	-	-	-
Tamaulipas	-	-	-	-	-	-	-	-
Tlaxcala	-	-	-	-	-	-	-	-
Veracruz	-	-	-	-	-	-	-	-
Yucatán	-	-	-	-	-	-	-	-
Zacatecas	-	-	-	-	-	-	-	-
TOTAL	2	4	5	9	-	7	5	6

§FUENTE: SINAVE/DGE/Salud 2023. Sistema Especial de Vigilancia Epidemiológica, Información preliminar de casos confirmados.

* Un caso de Chihuahua se reclasificó a Otras Rickettsiosis.

** Un caso de Sonora se reclasificó a Fiebre Manchada.

CUADRO 7.2 Casos por entidad federativa de Enfermedades Transmitidas por Vector hasta la semana epidemiológica 7 del 2023

ENTIDAD FEDERATIVA	Dengue no Grave [§] CIE-10 ^a REV. A97.0			Dengue con Signos de Alarma [§] CIE-10 ^a REV. A97.1				Dengue Grave [§] CIE-10 ^a REV. A97.2				
	2023			2022 Confirma dos Acum.	2023			2022 Confir ados Acum.	2023			2022 Confir ados Acum.
	Confirmados				Confirmados				Confirmados			
	Sem.	Acum.*		Sem.	Acum.		Sem.	Acum.				
	M	F		M	F		M	F				
Aguascalientes	-	-	-	-	-	-	-	-	-	-	-	
Baja California	-	-	-	-	-	-	-	-	-	-	-	
Baja California Sur	-	3	1	-	-	-	-	-	1	-	-	
Campeche	1	3	4	3	2	2	4	1	1	-	-	
Coahuila	-	-	-	-	-	-	-	-	-	-	-	
Colima	1	5	9	1	1	2	9	1	-	-	1	
Chiapas	1	6	6	8	3	11	11	13	-	-	-	3
Chihuahua	-	-	-	-	-	-	-	-	-	-	-	-
Ciudad de México	-	-	-	-	-	-	-	-	-	-	-	-
Durango	-	1	-	-	-	-	-	-	-	-	-	-
Guanajuato	-	-	-	-	-	-	-	-	-	-	-	-
Guerrero	3	9	5	6	8	15	10	12	-	1	2	3
Hidalgo	-	-	-	-	-	-	-	-	-	-	-	-
Jalisco	-	1	-	1	-	1	1	-	-	-	-	-
México	-	-	-	-	-	-	-	-	-	-	-	-
Michoacán	5	8	4	5	2	2	3	10	-	-	-	-
Morelos	-	2	1	1	-	5	7	5	-	-	-	1
Navarrit	-	-	-	-	1	2	1	1	-	-	-	-
Nuevo León	-	1	-	-	1	1	1	-	-	-	-	-
Oaxaca	-	2	2	7	5	7	8	13	-	-	-	1
Puebla	-	1	5	-	-	1	1	-	-	1	-	-
Querétaro	-	-	-	-	-	-	-	-	-	-	-	-
Quintana Roo	53	139	138	2	25	69	72	-	-	2	5	-
San Luis Potosí	-	1	-	-	-	-	-	-	-	-	-	-
Sinaloa	4	13	7	29	1	4	9	35	-	-	1	6
Sonora	-	-	-	1	1	1	5	2	-	-	1	-
Tabasco	4	12	12	7	2	6	5	3	-	1	1	3
Tamaulipas	2	2	2	-	1	1	2	-	-	-	-	-
Tlaxcala	-	-	-	-	-	-	-	-	-	-	-	-
Veracruz	3	21	27	25	5	20	26	10	1	2	3	-
Yucatán	9	39	39	-	11	46	30	1	-	3	-	-
Zacatecas	-	-	-	-	-	-	-	-	-	-	-	-
TOTAL	86	269	262	96	69	196	205	107	2	12	14	17

§FUENTE: SINAVE/DGE/Salud 2023. Sistema Especial de Vigilancia Epidemiológica, Información preliminar de casos confirmados.

CUADRO 7.3 Casos por entidad federativa de Enfermedades Transmitidas por Vector hasta la semana epidemiológica 7 del 2023

ENTIDAD FEDERATIVA	Enfermedad por Virus Chikungunya [§] CIE-10 ^a REV. A92.0			Fiebre del Oeste del Nilo [§] CIE-10 ^a REV. A92.3			Infección por Virus Zika [§] CIE-10 ^a REV. U06.9					
	Sem.	2023 Acum.		2022 Confirmados Acum.	Sem.	2023 Acum.		2022 Confirmados Acum.	Sem.	2023 Acum.		2022 Confirmados Acum.
		M	F			M	F			M	F	
Aguascalientes	-	-	-	-	-	-	-	-	-	-	-	-
Baja California	-	-	-	-	-	-	-	-	-	-	-	-
Baja California Sur	-	-	-	-	-	-	-	-	-	-	-	-
Campeche	-	-	-	-	-	-	-	-	-	-	-	-
Coahuila	-	-	-	-	-	-	-	-	-	-	-	-
Colima	-	-	-	-	-	-	-	-	-	-	-	-
Chiapas	-	-	-	-	-	-	-	-	-	-	-	-
Chihuahua	-	-	-	-	-	-	-	-	-	-	-	-
Ciudad de México	-	-	-	-	-	-	-	-	-	-	-	-
Durango	-	-	-	-	-	-	-	-	-	-	-	-
Guanajuato	-	-	-	-	-	-	-	-	-	-	-	-
Guerrero	-	-	-	-	-	-	-	-	-	-	-	-
Hidalgo	-	-	-	-	-	-	-	-	-	-	-	-
Jalisco	-	-	-	-	-	-	-	-	-	-	-	-
México	-	-	-	-	-	-	-	-	-	-	-	-
Michoacán	-	-	-	-	-	-	-	-	-	-	-	-
Morelos	-	-	-	-	-	-	-	-	-	-	-	-
Navarro	-	-	-	-	-	-	-	-	-	-	-	-
Nuevo León	-	-	-	-	-	-	-	-	-	-	-	-
Oaxaca	-	-	-	-	-	-	-	-	-	-	-	2
Puebla	-	-	-	-	-	-	-	-	-	-	-	-
Querétaro	-	-	-	-	-	-	-	-	-	-	-	-
Quintana Roo	-	-	-	-	-	-	-	-	-	-	-	-
San Luis Potosí	-	-	-	-	-	-	-	-	-	-	-	-
Sinaloa	-	-	-	-	-	-	-	-	-	-	-	-
Sonora	-	-	-	-	-	-	-	-	-	-	-	-
Tabasco	-	-	-	-	-	-	-	-	-	-	-	-
Tamaulipas	-	-	-	-	-	-	-	-	-	-	-	-
Tlaxcala	-	-	-	-	-	-	-	-	-	-	-	-
Veracruz	-	-	-	-	-	-	-	-	-	-	-	-
Yucatán	-	-	-	-	-	-	-	-	-	-	-	-
Zacatecas	-	-	-	-	-	-	-	-	-	-	-	-
TOTAL	-	-	-	-	-	-	-	-	-	-	-	2

§FUENTE: SINAVE/DGE/Salud 2023. Sistema Especial de Vigilancia Epidemiológica, Información preliminar de casos confirmados.

CUADRO 7.4 Casos por entidad federativa de Enfermedades Transmitidas por Vector hasta la semana epidemiológica 7 del 2023

ENTIDAD FEDERATIVA	Paludismo por <i>P. falciparum</i> [§] CIE-10 ^ª REV. B50				Paludismo por <i>P. vivax</i> [§] CIE-10 ^ª REV. B51			
	2023			2022 Confirmados Acum.	2023			2022 Confirmados Acum.
	Sem.	Acum.			Sem.	Acum.		
		M	F	M		F		
Aguascalientes	-	-	-	-	-	-	-	-
Baja California	-	-	-	-	-	-	-	-
Baja California Sur	-	-	-	-	-	-	-	-
Campeche	-	-	-	-	-	-	-	12
Coahuila	-	-	-	-	-	-	-	-
Colima	-	-	-	-	-	-	-	-
Chiapas	-	-	-	-	1	-	2	9
Chihuahua	-	-	-	-	-	-	-	2
Ciudad de México	-	-	-	-	-	-	-	-
Durango	-	-	-	-	-	-	-	-
Guanajuato	-	-	-	-	-	-	-	-
Guerrero	-	-	-	-	-	-	-	-
Hidalgo	-	-	-	-	-	-	-	-
Jalisco	-	-	-	-	-	-	-	-
México	-	-	-	-	-	-	-	-
Michoacán	-	-	-	-	-	-	-	-
Morelos	-	-	-	-	-	-	-	-
Navarro	-	-	-	-	-	-	-	-
Nuevo León	-	-	-	-	-	-	-	-
Oaxaca	-	-	-	-	-	-	-	-
Puebla	-	-	-	-	-	-	-	-
Querétaro	-	-	-	-	-	-	-	-
Quintana Roo	-	-	-	-	-	-	-	-
San Luis Potosí	-	-	-	-	-	-	-	-
Sinaloa	-	-	-	-	-	-	-	-
Sonora	-	-	-	-	-	-	-	-
Tabasco	-	-	-	-	1	1	-	-
Tamaulipas	-	-	-	-	-	-	-	-
Tlaxcala	-	-	-	-	-	-	-	-
Veracruz	-	-	-	-	-	-	-	-
Yucatán	-	-	-	-	-	-	-	-
Zacatecas	-	-	-	-	-	-	-	-
TOTAL	-	-	-	-	2	1	2	23

§FUENTE: SINAVE/DGE/Salud 2023. Sistema Especial de Vigilancia Epidemiológica, Información preliminar de casos confirmados.

CUADRO 8. Casos por entidad federativa de Zoonosis hasta la semana epidemiológica 6 del 2023.

ENTIDAD FEDERATIVA	Brucelosis CIE-10ª REV. A23				Leptospirosis CIE-10ª REV. A27			
	Sem.	2023 Acum.		2022 Acum.	Sem.	2023 Acum.		2022 Acum.
		M	F			M	F	
Aguascalientes	-	-	-	-	-	-	-	-
Baja California	-	-	-	1	-	-	-	1
Baja California Sur	-	1	-	2	-	-	-	-
Campeche	-	-	-	1	-	-	-	-
Coahuila	-	1	1	4	-	-	-	-
Colima	-	-	-	-	-	-	-	-
Chiapas	1	2	2	3	1	-	2	-
Chihuahua	-	-	-	-	-	-	-	-
Ciudad de México	-	-	3	-	1	1	1	-
Durango	-	-	1	-	-	-	-	-
Guanajuato	1	1	7	4	-	-	-	-
Guerrero	-	2	3	1	1	1	-	-
Hidalgo	-	-	-	2	-	-	-	-
Jalisco	4	6	9	9	-	-	1	1
México	-	-	1	-	-	-	-	-
Michoacán	1	3	2	5	-	-	-	-
Morelos	2	1	2	2	-	-	-	-
Navarro	-	-	-	-	-	-	-	-
Nuevo León	2	-	7	1	-	-	-	-
Oaxaca	1	5	4	11	-	1	-	1
Puebla	2	-	3	3	-	-	-	-
Querétaro	-	-	-	-	-	-	-	-
Quintana Roo	1	-	2	2	-	-	-	-
San Luis Potosí	-	1	3	-	-	-	-	-
Sinaloa	-	2	5	6	2	2	5	4
Sonora	-	-	-	2	2	-	2	1
Tabasco	1	1	-	-	-	-	1	1
Tamaulipas	-	1	1	-	-	-	-	1
Tlaxcala	-	-	-	1	-	-	-	-
Veracruz	-	-	2	8	-	2	-	1
Yucatán	1	1	-	-	-	3	6	1
Zacatecas	1	-	6	10	-	-	-	-
TOTAL	18	28	64	78	7	10	18	12

FUENTE: SINAVE/DGE/Salud 2022. Información preliminar, incluye casos probables.

CUADRO 8.1 Casos por entidad federativa de Zoonosis hasta la semana epidemiológica 6 del 2023

ENTIDAD FEDERATIVA	Teniasis CIE-10 ^a REV. B68				Cisticercosis CIE-10 ^a REV. B69				Triquinosis CIE-10 ^a REV. B75			
	Sem.	2023		2022 Acum.	Sem.	2023		2022 Acum.	Sem.	2023		2022 Acum.
		M	F			M	F			M	F	
Aguascalientes	-	-	-	-	-	-	-	-	-	-	-	-
Baja California	-	-	-	-	-	-	-	1	-	-	-	-
Baja California Sur	-	-	-	-	-	-	1	1	-	-	-	-
Campeche	-	-	-	-	-	1	-	1	-	-	-	-
Coahuila	1	1	1	-	-	-	1	-	-	-	-	-
Colima	-	-	1	-	-	-	-	-	-	-	-	-
Chiapas	-	2	6	-	-	1	-	2	-	-	-	-
Chihuahua	-	-	-	1	1	1	1	2	-	-	-	-
Ciudad de México	-	-	-	-	-	-	-	-	-	-	-	-
Durango	-	-	-	-	-	-	-	-	-	-	-	-
Guanajuato	-	-	-	-	-	-	-	1	-	-	-	-
Guerrero	-	-	-	1	-	-	-	-	-	-	-	-
Hidalgo	-	-	-	-	-	-	-	-	-	-	-	-
Jalisco	-	1	-	1	-	1	12	2	-	-	1	-
México	-	-	-	-	-	3	2	-	-	-	-	-
Michoacán	-	-	3	-	-	-	2	2	-	-	-	-
Morelos	-	-	-	-	-	-	-	-	-	-	-	-
Navarro	-	-	-	-	-	-	1	1	-	-	-	-
Nuevo León	-	-	-	-	-	-	-	-	-	-	-	-
Oaxaca	-	-	-	-	-	1	-	-	-	-	-	-
Puebla	-	-	-	-	-	-	-	-	-	-	-	-
Querétaro	-	-	-	-	-	-	1	-	-	-	-	-
Quintana Roo	-	-	-	-	-	-	-	-	-	-	-	-
San Luis Potosí	-	-	-	1	-	-	1	-	-	-	-	-
Sinaloa	-	-	-	1	-	-	-	1	-	-	-	-
Sonora	-	-	1	-	-	-	-	-	-	-	-	-
Tabasco	-	1	-	-	-	-	-	-	-	-	-	-
Tamaulipas	1	-	1	-	-	-	-	1	-	-	-	-
Tlaxcala	-	-	-	-	-	-	-	-	-	-	-	-
Veracruz	-	-	-	-	-	-	-	-	-	-	-	3
Yucatán	-	-	-	2	2	-	2	-	-	-	-	-
Zacatecas	-	-	-	-	-	-	-	-	-	-	-	-
TOTAL	2	5	13	7	3	8	24	15	-	-	1	3

FUENTE: SINAVE/DGE/Salud 2022. Información preliminar, incluye casos probables.

CUADRO 8.2 Casos por entidad federativa de Zoonosis hasta la semana epidemiológica 7 del 2023

ENTIDAD FEDERATIVA	§Rabia Humana Por Fauna Silvestre CIE-10 ⁹ REV. A82.0				§Rabia Humana Por Fauna Urbana CIE-10 ⁹ REV. A82.1			
	Sem.	2023		2022 Acum.	Sem.	2023		2022 Acum.
		Acum.				Acum.		
		M	F			M	F	
Aguascalientes	-	-	-	-	-	-	-	-
Baja California	-	-	-	-	-	-	-	-
Baja California Sur	-	-	-	-	-	-	-	-
Campeche	-	-	-	-	-	-	-	-
Coahuila	-	-	-	-	-	-	-	-
Colima	-	-	-	-	-	-	-	-
Chiapas	-	-	-	-	-	-	-	-
Chihuahua	-	-	-	-	-	-	-	-
Ciudad de México	-	-	-	-	-	-	-	-
Durango	-	-	-	-	-	-	-	-
Guanajuato	-	-	-	-	-	-	-	-
Guerrero	-	-	-	-	-	-	-	-
Hidalgo	-	-	-	-	-	-	-	-
Jalisco	-	-	-	-	-	-	-	-
México	-	-	-	-	-	-	-	-
Michoacán	-	-	-	-	-	-	-	-
Morelos	-	-	-	-	-	-	-	-
Navarro	-	-	-	-	-	-	-	-
Nuevo León	-	-	-	-	-	-	-	-
Oaxaca	-	-	-	-	-	-	-	-
Puebla	-	-	-	-	-	-	-	-
Querétaro	-	-	-	-	-	-	-	-
Quintana Roo	-	-	-	-	-	-	-	-
San Luis Potosí	-	-	-	-	-	-	-	-
Sinaloa	-	-	-	-	-	-	-	-
Sonora	-	-	-	-	-	-	-	-
Tabasco	-	-	-	-	-	-	-	-
Tamaulipas	-	-	-	-	-	-	-	-
Tlaxcala	-	-	-	-	-	-	-	-
Veracruz	-	-	-	-	-	-	-	-
Yucatán	-	-	-	-	-	-	-	-
Zacatecas	-	-	-	-	-	-	-	-
TOTAL	-	-	-	-	-	-	-	-

§FUENTE: SINAVE/DGE/Salud 2023. Sistema Especial de Vigilancia Epidemiológica, Información preliminar de casos confirmados.

CUADRO 9. Casos por entidad federativa de Otras Enfermedades Exantemáticas hasta la semana epidemiológica 6 del 2023

ENTIDAD FEDERATIVA	Escarlatina CIE-10ª REV. A38				Erisipela CIE-10ª REV. A46			
	Sem.	2023		2022 Acum.	Sem.	2023		2022 Acum.
		Acum.				Acum.		
		M	F			M	F	
Aguascalientes	-	1	1	1	-	3	1	3
Baja California	-	1	-	5	2	1	4	4
Baja California Sur	-	1	1	-	-	1	-	-
Campeche	-	-	-	-	2	7	2	9
Coahuila	1	2	1	5	1	2	2	8
Colima	-	-	-	-	1	2	5	8
Chiapas	2	6	4	3	2	6	5	9
Chihuahua	-	2	2	-	-	5	3	-
Ciudad de México	2	5	9	-	3	12	10	14
Durango	-	1	-	-	-	-	-	-
Guanajuato	-	-	-	-	-	1	1	1
Guerrero	1	1	2	2	1	16	14	20
Hidalgo	-	2	-	-	-	-	3	8
Jalisco	2	5	5	4	4	11	7	24
México	1	3	7	12	3	10	6	14
Michoacán	-	-	-	1	-	3	-	6
Morelos	-	2	-	2	-	1	-	-
Navarrit	-	-	-	1	-	1	2	3
Nuevo León	1	1	4	1	6	65	32	98
Oaxaca	-	3	-	2	1	10	13	31
Puebla	-	1	-	-	2	10	10	25
Querétaro	-	-	1	-	-	1	-	4
Quintana Roo	-	1	1	-	3	16	4	17
San Luis Potosí	-	2	1	1	1	6	2	15
Sinaloa	-	1	1	2	1	3	3	9
Sonora	-	6	2	-	1	1	-	2
Tabasco	-	-	-	-	6	22	23	31
Tamaulipas	-	2	4	3	16	43	40	88
Tlaxcala	-	1	2	3	1	1	3	2
Veracruz	-	1	1	1	37	114	108	205
Yucatán	-	-	1	-	3	16	11	22
Zacatecas	-	-	-	4	-	-	-	1
TOTAL	10	51	50	53	97	390	314	681

FUENTE: SINAVE/DGE/Salud 2022. Información preliminar, incluye casos probables.

CUADRO 10. Casos por entidad federativa de Otras Enfermedades Transmisibles hasta la semana epidemiológica 7 del 2023; Mal del Pinto hasta la semana 6 del 2023

ENTIDAD FEDERATIVA	Mal del Pinto CIE-10 ^a REV. A67				Tuberculosis Otras Formas [§] CIE-10 ^a REV. A17.1, A17.8, A17.9, A18-A19				Lepra [°] CIE-10 ^a REV. A30			
	2023			2022	2023			2022	2023			2022
	Sem.	Acum.		Acum.	Sem.	Acum.		Acum.	Sem.	Acum.		Acum.
		M	F			M	F			M	F	
Aguascalientes	-	2	2	-	-	2	1	3	-	-	-	-
Baja California	-	-	-	2	9	29	20	37	-	-	1	-
Baja California Sur	-	-	-	-	-	1	-	5	-	-	-	-
Campeche	-	-	-	1	-	5	2	4	-	-	-	-
Coahuila	-	-	-	2	3	4	3	7	-	-	-	1
Colima	-	-	1	1	1	4	4	1	-	-	-	1
Chiapas	-	-	-	2	2	11	11	15	-	-	-	1
Chihuahua	-	-	1	-	4	7	6	5	-	-	-	-
Ciudad de México	-	1	1	2	2	7	10	25	-	-	-	-
Durango	-	1	-	-	-	3	5	1	-	-	-	-
Guanajuato	-	-	-	-	-	2	6	13	-	-	-	1
Guerrero	-	-	1	-	2	3	1	6	1	1	1	2
Hidalgo	-	-	-	-	1	1	3	1	-	-	-	-
Jalisco	-	-	1	2	7	17	21	32	-	2	-	1
México	-	1	-	2	3	10	11	16	-	-	-	-
Michoacán	-	1	-	1	-	4	4	7	-	1	-	2
Morelos	-	-	-	-	1	2	4	6	-	-	2	-
Navarrit	-	-	1	-	2	6	5	10	-	-	-	-
Nuevo León	-	1	3	-	5	11	8	10	-	3	2	-
Oaxaca	-	-	-	2	3	7	8	8	1	1	-	-
Puebla	-	-	-	2	6	7	11	7	-	-	-	-
Querétaro	-	-	-	-	5	7	11	4	-	-	-	-
Quintana Roo	-	-	-	-	1	3	3	4	-	-	1	-
San Luis Potosí	-	-	1	-	1	11	6	20	-	-	-	-
Sinaloa	-	-	-	-	3	18	9	21	-	1	2	1
Sonora	-	1	1	1	6	18	5	20	-	-	-	-
Tabasco	-	-	-	-	1	7	3	12	-	-	-	-
Tamaulipas	-	1	1	1	2	6	4	12	-	-	-	-
Tlaxcala	-	-	-	-	-	-	1	3	-	-	-	-
Veracruz	-	-	2	3	9	32	17	36	-	-	-	-
Yucatán	-	-	-	2	-	1	3	6	-	-	-	1
Zacatecas	-	-	-	-	3	8	7	4	-	-	-	-
TOTAL	-	9	16	26	82	254	213	361	2	9	9	11

FUENTE: SINAVE/DGE/Salud 2022. Información preliminar, incluye casos probables.

§FUENTE: SINAVE/DGE/Salud 2023. Sistema Especial de Vigilancia Epidemiológica, Información preliminar de casos confirmados.

Nota: La información de tuberculosis esta procesada por entidad de residencia; Incluye casos nuevos y nuevos resistentes.

° La información de Lepra esta reportada por entidad notificante.

CUADRO 10.1 Casos por entidad federativa de Otras Enfermedades Transmisibles hasta la semana epidemiológica 6 del 2023

ENTIDAD FEDERATIVA	Hepatitis Vírica C CIE-10ª REV. B17.1, B18.2				Otras Hepatitis Víricas CIE-10ª REV. B17-B19 Excepto B17.1 y B18.2				Conjuntivitis Epidémica Aguda Hemorrágica CIE-10ª REV. B30.3			
	2023			2022 Acum.	2023			2022 Acum.	2023			2022 Acum.
	Sem.	Acum.			Sem.	Acum.			Sem.	Acum.		
		M	F	M		F	M	F				
Aguascalientes	-	-	-	-	-	2	1	2	-	-	-	-
Baja California	14	79	18	56	-	6	1	3	-	-	-	-
Baja California Sur	2	3	3	1	-	3	2	7	-	-	-	-
Campeche	-	-	-	1	-	1	1	-	-	-	-	-
Coahuila	1	7	2	2	2	5	3	1	-	1	-	-
Colima	1	7	3	1	-	-	1	-	-	-	-	-
Chiapas	1	4	2	10	1	7	8	7	-	2	1	3
Chihuahua	8	24	9	17	3	9	1	7	-	1	-	-
Ciudad de México	1	24	15	32	6	20	15	5	-	-	-	-
Durango	2	2	4	-	-	2	-	-	-	-	-	-
Guanajuato	-	21	6	5	10	8	4	1	-	-	-	-
Guerrero	-	9	2	5	6	11	10	3	1	1	1	1
Hidalgo	-	2	-	1	-	1	-	-	-	-	-	-
Jalisco	2	22	5	13	1	6	4	4	-	-	-	-
México	1	19	13	17	13	33	14	15	-	-	-	-
Michoacán	3	12	1	5	1	1	2	3	-	-	-	-
Morelos	-	1	1	4	-	2	2	5	-	-	-	-
Navarrit	-	2	-	-	-	1	1	4	-	-	-	-
Nuevo León	-	7	7	1	1	7	5	9	-	-	-	-
Oaxaca	2	6	8	6	3	5	4	2	-	-	-	-
Puebla	3	7	1	3	-	-	4	-	-	-	-	-
Querétaro	1	-	1	-	-	-	-	-	-	-	-	-
Quintana Roo	2	13	2	5	-	-	-	-	-	-	-	1
San Luis Potosí	-	2	-	3	1	11	1	4	-	-	-	-
Sinaloa	4	20	4	9	-	4	2	12	-	-	-	1
Sonora	1	6	7	5	1	2	2	2	-	-	-	-
Tabasco	-	1	1	6	-	-	-	-	-	-	-	-
Tamaulipas	-	6	6	14	1	3	1	2	-	-	-	-
Tlaxcala	-	-	1	-	-	1	-	1	-	2	-	-
Veracruz	1	4	4	1	1	-	2	8	-	-	1	3
Yucatán	2	13	6	1	1	1	3	-	-	-	-	1
Zacatecas	-	-	-	3	-	-	-	-	-	-	-	-
TOTAL	52	323	132	227	52	152	94	107	1	7	3	10

FUENTE: SINAVE/DGE/Salud 2022. Información preliminar, incluye casos probables.

CUADRO 10.2 Casos por entidad federativa de Otras Enfermedades Transmisibles hasta la semana epidemiológica 7 del 2023

ENTIDAD FEDERATIVA	Tripanosomiasis Americana (enfermedad de Chagas) Aguda [§] CIE-10 ^a REV. B57.0-B57.1				Tripanosomiasis Americana (enfermedad de Chagas) Crónica [§] CIE-10 ^a REV. B57.2-B57.5			
	Sem.	2023		2022 Acum.	Sem.	2023		2022 Acum.
		Acum.				Acum.		
		M	F			M	F	
Aguascalientes	-	-	-	-	-	-	-	-
Baja California	-	-	-	-	1	2	-	-
Baja California Sur	-	-	-	-	-	-	-	-
Campeche	-	-	-	-	-	-	-	-
Coahuila	-	-	-	-	-	-	-	-
Colima	-	-	-	-	-	-	-	-
Chiapas	-	-	-	-	-	4	1	-
Chihuahua	-	-	-	-	1	1	-	-
Ciudad de México	-	-	-	-	-	3	1	-
Durango	-	-	-	-	-	-	-	-
Guanajuato	-	-	-	-	-	1	1	7
Guerrero	-	-	-	-	1	1	-	-
Hidalgo	-	-	-	-	-	2	1	1
Jalisco	-	-	-	-	-	5	-	9
México	-	-	-	-	1	3	1	-
Michoacán	-	-	-	1	1	3	-	2
Morelos	-	-	-	-	-	3	1	-
Navarrit	-	-	-	-	1	1	-	1
Nuevo León	-	-	-	-	4	11	2	1
Oaxaca	-	-	-	-	-	3	-	-
Puebla	-	-	-	-	-	-	2	-
Querétaro	-	-	-	-	-	-	1	2
Quintana Roo	-	-	-	-	-	-	2	-
San Luis Potosí	-	-	-	-	-	-	-	1
Sinaloa	-	-	-	-	1	5	-	2
Sonora	-	-	-	-	-	-	-	1
Tabasco	-	-	-	-	1	1	-	1
Tamaulipas	-	-	-	-	-	1	3	-
Tlaxcala	-	-	-	-	-	1	1	-
Veracruz	-	-	-	-	4	12	6	14
Yucatán	-	-	-	-	1	6	5	-
Zacatecas	-	-	-	-	-	-	-	-
TOTAL	-	-	-	1	17	69	28	42

§FUENTE: SINAVE/DGE/Salud 2023. Sistema Especial de Vigilancia Epidemiológica, Información preliminar de casos confirmados.

CUADRO 10.3 Casos por entidad federativa de Otras Enfermedades Transmisibles hasta la semana epidemiológica 6 del 2023; Meningoencefalitis Amebiana P. hasta la 7 del 2023

ENTIDAD FEDERATIVA	Toxoplasmosis CIE-10ª REV. B58				Meningoencefalitis Amebiana Primaria [§] CIE-10ª REV. B60.2			
	Sem.	2023		2022 Acum.	Sem.	2023		2022 Acum.
		Acum.				Acum.		
		M	F			M	F	
Aguascalientes	-	-	-	-	-	-	-	-
Baja California	-	-	-	1	-	-	-	-
Baja California Sur	-	-	-	1	-	-	-	-
Campeche	-	-	-	-	-	-	-	-
Coahuila	-	-	-	-	-	-	-	-
Colima	1	-	1	1	-	-	-	-
Chiapas	2	3	1	2	-	-	-	-
Chihuahua	-	-	-	1	-	-	-	-
Ciudad de México	-	-	1	-	-	-	-	-
Durango	-	-	-	-	-	-	-	-
Guanajuato	-	-	-	-	-	-	-	-
Guerrero	1	1	-	1	-	-	-	-
Hidalgo	-	-	-	-	-	-	-	-
Jalisco	-	-	-	5	-	-	-	-
México	-	-	-	2	-	-	-	-
Michoacán	-	-	-	-	-	-	-	-
Morelos	-	-	1	-	-	-	-	-
Navarro	-	-	-	-	-	-	-	-
Nuevo León	-	-	-	-	-	-	-	-
Oaxaca	-	-	-	-	-	-	-	-
Puebla	-	-	-	-	-	-	-	-
Querétaro	-	-	-	-	-	-	-	-
Quintana Roo	-	-	-	-	-	-	-	-
San Luis Potosí	-	-	-	-	-	-	-	-
Sinaloa	-	1	2	-	-	-	-	-
Sonora	-	-	-	-	-	-	-	-
Tabasco	-	1	-	-	-	-	-	-
Tamaulipas	-	1	-	-	-	-	-	-
Tlaxcala	-	-	-	-	-	-	-	-
Veracruz	2	1	1	-	-	-	-	-
Yucatán	-	-	-	-	-	-	-	-
Zacatecas	-	-	-	-	-	-	-	-
TOTAL	6	8	7	14	-	-	-	-

FUENTE: SINAVE/DGE/Salud 2022. Información preliminar, incluye casos probables.

§FUENTE: SINAVE/DGE/Salud 2023. Sistema Especial de Vigilancia Epidemiológica, Información pri

CUADRO 10.4 Casos por entidad federativa de Otras Enfermedades Transmisibles hasta la semana epidemiológica 6 del 2023

ENTIDAD FEDERATIVA	Escabiosis CIE-10 ^a REV. B86				Conjuntivitis CIE-10 ^a REV. H10				Infección Asociada a la Atención de la Salud CIE-10 ^a REV. S/C			
	2023			2022 Acum.	2023			2022 Acum.	2023			2022 Acum.
	Sem.	Acum.			Sem.	Acum.			Sem.	Acum.		
		M	F	M		F	M	F				
Aguascalientes	6	10	8	5	155	423	544	460	2	29	21	2
Baja California	26	48	64	108	380	1 099	1 298	1 181	19	99	63	162
Baja California Sur	8	14	18	29	179	532	533	530	-	-	2	57
Campeche	7	16	31	59	93	284	317	352	15	47	54	76
Coahuila	6	45	63	96	324	1 125	1 249	1 106	38	95	76	102
Colima	24	35	58	61	76	275	273	257	19	66	50	103
Chiapas	92	200	304	477	368	1 009	1 146	1 310	19	69	65	117
Chihuahua	6	13	19	37	533	1 441	1 751	1 588	28	122	82	171
Ciudad de México	7	15	24	40	1 636	4 516	6 296	4 753	159	497	494	1 193
Durango	-	1	4	11	308	784	955	746	-	2	-	1
Guanajuato	4	9	11	13	554	1 485	1 717	1 576	58	209	157	552
Guerrero	25	73	135	253	601	1 339	1 580	1 026	19	67	66	4
Hidalgo	1	15	29	42	538	1 136	1 530	1 423	16	47	39	93
Jalisco	24	63	61	101	781	2 214	2 308	2 199	189	635	485	661
México	6	29	38	53	1 456	3 915	5 337	5 201	83	295	215	289
Michoacán	3	38	59	117	375	1 162	1 326	1 496	29	103	93	265
Morelos	1	13	8	24	218	562	719	658	17	23	50	74
Navarro	34	99	127	162	244	740	764	686	3	18	20	59
Nuevo León	53	136	176	312	724	2 393	2 607	1 857	57	158	137	390
Oaxaca	23	38	69	93	724	1 818	2 176	1 816	48	87	91	306
Puebla	8	12	21	62	729	1 917	2 349	1 997	58	148	161	325
Querétaro	1	2	3	10	364	960	1 146	1 315	8	13	21	6
Quintana Roo	38	128	140	263	256	826	817	842	31	83	103	211
San Luis Potosí	13	28	34	43	433	950	1 212	848	48	173	128	315
Sinaloa	35	84	121	255	411	1 118	1 339	1 561	21	105	61	127
Sonora	33	103	117	151	310	870	960	907	57	220	166	371
Tabasco	36	91	133	186	292	811	917	735	29	81	71	112
Tamaulipas	47	139	143	373	738	2 359	2 586	2 030	32	126	126	333
Tlaxcala	8	8	2	7	252	652	802	850	2	16	10	3
Veracruz	85	238	328	457	965	2 628	3 084	2 988	31	136	153	471
Yucatán	20	72	101	217	284	817	825	702	84	170	162	281
Zacatecas	1	2	5	27	387	961	1 134	1 148	12	101	92	88
TOTAL	681	1 817	2 454	4 144	15 688	43 121	51 597	46 144	1 231	4 040	3 514	7 320

FUENTE: SINAVE/DCE/Salud 2022. Información preliminar, incluye casos probables.

CUADRO 11. Casos por entidad federativa de Enfermedades de Interés Local, Regional o Institucional hasta la semana epidemiológica 6 del 2023

ENTIDAD FEDERATIVA	Tracoma CIE-10ª REV. A71				Oncocercosis CIE-10ª REV. B73			
	Sem.	2023		2022	Sem.	2023		2022
		Acum.		Acum.		Acum.		Acum.
		M	F			M	F	
Aguascalientes	-	-	-	-	-	-	-	-
Baja California	-	-	-	-	-	-	-	-
Baja California Sur	-	-	-	-	-	-	-	-
Campeche	-	-	-	-	-	-	-	-
Coahuila	-	-	-	-	-	-	-	-
Colima	-	-	-	-	-	-	-	-
Chiapas	-	-	-	-	-	-	-	-
Chihuahua	-	-	-	-	-	-	-	-
Ciudad de México	-	-	-	-	-	-	-	-
Durango	-	-	-	-	-	-	-	-
Guanajuato	-	-	-	-	-	-	-	-
Guerrero	-	-	-	-	-	-	-	-
Hidalgo	-	-	-	-	-	-	-	-
Jalisco	-	-	-	1	-	-	-	-
México	-	-	-	-	-	-	-	-
Michoacán	-	-	-	-	-	-	-	-
Morelos	-	-	-	-	-	-	-	-
Navarro	-	-	-	-	-	-	-	-
Nuevo León	-	-	-	-	-	-	-	-
Oaxaca	-	-	-	-	-	-	-	-
Puebla	-	-	-	-	-	-	-	-
Querétaro	-	-	-	-	-	-	-	-
Quintana Roo	-	-	-	-	-	-	-	-
San Luis Potosí	-	-	-	-	-	-	-	-
Sinaloa	-	-	-	-	-	-	-	-
Sonora	-	-	-	-	-	-	-	-
Tabasco	-	-	-	-	-	-	-	-
Tamaulipas	-	-	-	-	-	-	-	-
Tlaxcala	-	-	-	-	-	-	-	-
Veracruz	-	-	-	-	-	-	-	-
Yucatán	-	-	-	-	-	-	-	-
Zacatecas	-	-	-	-	-	-	-	-
TOTAL	-	-	-	1	-	-	-	-

FUENTE: SINAVE/DGE/Salud 2022. Información preliminar, incluye casos probables.

CUADRO 11.1 Casos por entidad federativa de Enfermedades de Interés Local, Regional o Institucional hasta la semana epidemiológica 7 del 2023

ENTIDAD FEDERATIVA	Leishmaniasis Cutánea [§] CIE-10 ^a REV. B55.1				Leishmaniasis Visceral [§] CIE-10 ^a REV. B55.0			
	2023			2022	2023			2022
	Sem.	Acum.		Acum.	Sem.	Acum.		Acum.
		M	F			M	F	
Aguascalientes	-	-	-	-	-	-	-	-
Baja California	-	-	-	-	-	-	-	-
Baja California Sur	-	-	-	-	-	-	-	-
Campeche	1	2	-	-	-	-	-	-
Coahuila	-	-	-	-	-	-	-	-
Colima	-	-	-	-	-	-	-	-
Chiapas	-	-	-	-	-	-	-	-
Chihuahua	-	-	-	-	-	-	-	-
Ciudad de México	-	-	-	-	-	-	-	-
Durango	-	-	-	-	-	-	-	-
Guanajuato	-	-	-	-	-	-	-	-
Guerrero	-	-	-	-	-	-	-	-
Hidalgo	-	-	-	-	-	-	-	-
Jalisco	-	-	-	-	-	-	-	-
México	-	-	-	-	-	-	-	-
Michoacán	-	-	-	-	-	-	-	-
Morelos	-	-	-	-	-	-	-	-
Navarro	-	-	-	-	-	-	-	-
Nuevo León	-	-	-	-	-	-	-	-
Oaxaca	-	-	-	-	-	-	-	-
Puebla	1	-	1	-	-	-	-	-
Querétaro	-	-	-	-	-	-	-	-
Quintana Roo	20	72	11	-	-	-	-	-
San Luis Potosí	-	-	-	-	-	-	-	-
Sinaloa	-	-	-	-	-	-	-	-
Sonora	-	-	-	-	-	-	-	-
Tabasco	1	5	-	-	-	-	-	-
Tamaulipas	-	-	-	-	-	-	-	-
Tlaxcala	-	-	-	-	-	-	-	-
Veracruz	-	1	-	-	-	-	-	-
Yucatán	-	-	-	-	-	-	-	-
Zacatecas	-	-	-	-	-	-	-	-
TOTAL	23	80	12	-	-	-	-	-

§FUENTE: SINAVE/DGE/Salud 2023. Sistema Especial de Vigilancia Epidemiológica, Información preliminar de casos confirmados.

CUADRO 12. Casos por entidad federativa de Enfermedades bajo Vigilancia Sindromática hasta la semana epidemiológica 6 del 2023

ENTIDAD FEDERATIVA	Síndrome Meníngeo CIE-10ª REV. G00-G03 excepto G00.0 y G00.1				Infección de Vías Urinarias CIE-10ª REV. N30, N34, N39.0			
	Sem.	2023 Acum.		2022 Acum.	Sem.	2023 Acum.		2022 Acum.
		M	F			M	F	
Aguascalientes	-	-	-	-	627	889	3 162	3 175
Baja California	1	9	1	1	1 337	1 916	6 318	6 656
Baja California Sur	-	2	3	1	542	644	2 735	2 775
Campeche	-	1	-	-	439	656	2 244	2 523
Coahuila	1	1	1	2	1 310	1 946	6 619	6 979
Colima	-	-	1	1	380	616	1 968	1 928
Chiapas	1	1	5	-	2 190	2 928	11 050	14 209
Chihuahua	-	5	4	5	1 715	2 181	7 994	9 237
Ciudad de México	3	5	5	-	5 112	8 160	23 903	24 575
Durango	-	-	1	-	927	1 341	4 387	4 738
Guanajuato	-	1	2	1	2 573	3 073	12 445	13 264
Guerrero	3	1	2	-	1 597	1 907	7 891	7 473
Hidalgo	-	1	-	-	1 365	1 676	6 749	7 540
Jalisco	1	3	4	12	3 210	4 262	15 077	14 800
México	-	3	-	1	6 463	9 560	29 179	32 025
Michoacán	1	-	2	-	1 628	2 123	7 842	9 909
Morelos	-	-	2	1	1 191	1 483	5 729	5 634
Navarrit	-	-	-	-	909	1 181	4 186	4 302
Nuevo León	-	3	3	-	1 778	2 596	8 651	10 055
Oaxaca	-	1	-	-	1 874	2 410	9 107	10 303
Puebla	-	-	-	-	2 699	3 515	13 170	14 504
Querétaro	-	-	-	-	1 077	1 467	4 840	5 368
Quintana Roo	-	-	-	-	992	1 435	4 639	4 813
San Luis Potosí	-	5	1	3	1 451	1 661	6 349	6 209
Sinaloa	2	1	1	2	1 760	2 181	7 929	8 830
Sonora	-	3	1	2	1 143	1 452	5 728	6 484
Tabasco	-	1	3	-	2 031	3 063	9 076	7 806
Tamaulipas	-	-	1	1	2 239	3 184	10 631	11 877
Tlaxcala	3	1	3	-	935	1 169	4 439	4 695
Veracruz	-	-	1	3	3 806	4 689	18 186	19 843
Yucatán	-	-	-	-	1 168	1 613	5 508	5 273
Zacatecas	-	-	-	4	1 479	1 967	6 824	7 837
TOTAL	16	48	47	40	57 947	78 944	274 555	295 639

FUENTE: SINAVE/DGE/Salud 2022. Información preliminar, incluye casos probables.

CUADRO 12.1 Casos por entidad federativa de Enfermedades bajo Vigilancia Sindromática hasta la semana epidemiológica 7 del 2023

ENTIDAD FEDERATIVA	Enfermedad Febril Exantemática [§] CIE-10 ^ª REV. U97				Parálisis Flácida Aguda [§] (menores de 15 años) CIE-10 ^ª REV. U98				Síndrome Coqueluchoide [§] CIE-10 ^ª REV. U99			
	Sem.	2023		2022 Acum.	Sem.	2023		2022 Acum.	Sem.	2023		2022 Acum.
		Acum.				Acum.				Acum.		
		M	F			M	F			M	F	
Aguascalientes	1	1	-	-	-	-	2	1	2	3	2	-
Baja California	1	2	-	3	-	1	1	1	1	5	7	7
Baja California Sur	-	1	2	1	-	-	-	-	-	-	-	-
Campeche	-	2	-	2	-	-	-	-	-	-	1	-
Coahuila	-	2	1	1	-	1	1	2	-	4	4	-
Colima	1	-	1	-	-	-	1	1	-	-	1	1
Chiapas	3	5	1	1	2	4	1	2	-	1	-	1
Chihuahua	1	4	3	2	-	2	-	4	3	4	4	4
Ciudad de México	3	7	11	15	1	-	1	1	6	6	2	1
Durango	2	3	3	2	-	-	-	-	1	2	1	-
Guanajuato	7	18	20	42	2	1	3	2	12	24	21	16
Guerrero	-	1	1	1	-	-	1	2	-	-	-	-
Hidalgo	1	5	2	2	-	1	1	3	1	2	1	1
Jalisco	1	1	4	5	1	2	2	6	7	7	3	4
México	2	10	5	4	-	3	-	7	4	6	2	-
Michoacán	1	2	1	2	-	1	1	-	-	-	-	-
Morelos	-	1	1	5	-	1	-	1	1	1	-	-
Navarro	-	1	-	5	-	1	-	2	1	-	2	-
Nuevo León	1	5	6	4	-	2	-	-	1	7	4	11
Oaxaca	-	1	-	-	-	1	1	-	-	-	1	2
Puebla	1	6	3	-	-	-	-	4	-	-	-	-
Querétaro	-	1	1	1	-	-	1	-	-	3	2	1
Quintana Roo	-	4	2	2	-	-	1	2	1	1	1	2
San Luis Potosí	2	8	4	4	-	1	1	1	-	6	1	5
Sinaloa	1	1	-	3	1	1	1	2	-	4	1	-
Sonora	-	-	-	1	1	3	1	3	5	7	11	3
Tabasco	3	1	3	-	-	-	-	2	-	-	-	-
Tamaulipas	-	2	1	1	-	1	-	5	-	-	1	-
Tlaxcala	1	-	1	4	-	-	-	2	-	-	-	1
Veracruz	2	7	7	2	1	4	1	4	-	2	2	4
Yucatán	-	-	-	1	-	-	-	-	-	-	-	-
Zacatecas	-	2	-	-	-	-	-	1	1	7	6	5
TOTAL	35	104	84	116	9	31	22	61	47	102	81	69

§FUENTE: SINAVE/DGE/Salud 2023. Sistema Especial de Vigilancia Epidemiológica, Información preliminar de casos confirmados.

CUADRO 13. Casos por entidad federativa de Enfermedades No Transmisibles hasta la semana epidemiológica 6 del 2023

ENTIDAD FEDERATIVA	Bocio Endémico CIE-10ª REV. E01				Diabetes Mellitus Insulinodependiente (tipo I) CIE-10ª REV. E10				Diabetes Mellitus No Insulinodependiente (tipo II) CIE-10ª REV. E11-E14			
	2023			2022	2023			2022	2023			2022
	Sem.	Acum.		Acum.	Sem.	Acum.		Acum.	Sem.	Acum.		Acum.
		M	F			M	F			M	F	
Aguascalientes	-	-	-	-	-	1	1	1	144	344	475	524
Baja California	1	1	1	2	19	24	32	63	437	1 227	1 449	1 984
Baja California Sur	-	-	-	-	2	1	5	2	60	184	209	293
Campeche	-	-	-	-	-	-	-	6	50	183	233	286
Coahuila	-	1	3	1	6	5	14	6	317	983	1 283	1 551
Colima	-	-	-	1	2	2	2	1	74	251	290	488
Chiapas	-	-	3	4	-	5	2	11	248	669	1 124	1 528
Chihuahua	2	-	6	-	1	14	11	33	255	699	917	1 773
Ciudad de México	-	-	4	1	2	5	11	18	610	1 754	2 292	2 891
Durango	-	-	-	-	2	6	10	4	207	609	800	713
Guanajuato	-	-	2	-	12	14	24	19	384	1 088	1 404	1 642
Guerrero	4	4	11	10	4	5	4	5	321	602	959	1 190
Hidalgo	-	-	-	-	-	-	3	4	239	435	640	904
Jalisco	1	3	9	15	10	31	44	36	642	1 665	2 319	3 210
México	-	-	-	15	14	30	61	97	1 111	2 874	3 968	5 369
Michoacán	-	-	2	2	1	3	6	7	219	508	744	932
Morelos	-	-	1	-	3	8	7	19	234	564	780	979
Navarrit	-	-	-	-	-	-	-	2	83	244	352	579
Nuevo León	-	2	1	7	1	5	1	15	385	1 029	1 362	2 070
Oaxaca	-	-	-	-	1	3	4	8	233	556	847	1 219
Puebla	4	-	4	1	-	2	3	2	320	801	1 269	1 613
Querétaro	-	-	-	-	2	3	1	4	113	348	441	762
Quintana Roo	-	-	1	-	-	-	-	3	93	318	430	628
San Luis Potosí	-	-	-	-	2	3	4	4	197	503	791	856
Sinaloa	1	2	-	3	6	8	23	22	316	771	983	1 523
Sonora	-	-	1	-	2	3	10	9	220	534	740	969
Tabasco	-	-	1	-	1	-	6	3	169	486	706	728
Tamaulipas	-	1	2	6	5	12	13	15	322	804	1 046	1 709
Tlaxcala	-	5	11	-	1	2	-	1	99	214	369	330
Veracruz	1	-	1	1	7	11	14	18	912	2 103	3 361	4 586
Yucatán	-	-	1	-	-	2	3	2	123	372	512	650
Zacatecas	1	2	1	1	-	-	3	7	108	297	406	509
TOTAL	15	21	66	70	106	208	322	447	9 245	24 019	33 501	44 988

FUENTE: SINAVE/DGE/Salud 2022. Información preliminar, incluye casos probables.

CUADRO 13.1 Casos por entidad federativa de Enfermedades No Transmisibles hasta la semana epidemiológica 6 del 2023

ENTIDAD FEDERATIVA	Intoxicación Aguda por Alcohol CIE-10ª REV. F10.0				Fiebre Reumática Aguda CIE-10ª REV. I00-I02			
	2023			2022 Acum.	2023			2022 Acum.
	Sem.	Acum.			Sem.	Acum.		
		M	F	M		F		
Aguascalientes	11	20	11	13	-	-	-	1
Baja California	5	25	15	31	-	1	-	2
Baja California Sur	2	10	7	9	3	1	2	-
Campeche	2	8	1	9	-	-	-	-
Coahuila	13	75	28	56	29	10	25	3
Colima	4	20	5	30	-	-	-	1
Chiapas	9	67	23	95	-	1	2	9
Chihuahua	10	51	18	76	-	1	4	2
Ciudad de México	32	216	47	152	-	2	-	-
Durango	5	24	12	21	-	-	-	-
Guanajuato	35	202	53	228	-	-	1	4
Guerrero	8	43	11	39	3	1	5	1
Hidalgo	14	50	21	31	-	-	1	-
Jalisco	48	168	88	268	2	2	5	11
México	40	192	88	181	-	2	3	8
Michoacán	16	64	19	56	1	2	5	2
Morelos	9	35	7	48	-	2	-	3
Navarro	7	29	14	41	-	-	-	1
Nuevo León	7	31	11	27	1	-	2	2
Oaxaca	15	68	16	55	-	-	1	2
Puebla	17	95	42	91	-	-	-	-
Querétaro	19	93	18	173	-	-	-	-
Quintana Roo	9	47	17	67	-	-	1	1
San Luis Potosí	11	66	14	37	-	-	-	-
Sinaloa	11	61	48	109	-	2	4	-
Sonora	8	33	25	40	2	3	1	6
Tabasco	6	23	8	13	-	5	3	8
Tamaulipas	15	45	31	52	-	3	1	6
Tlaxcala	7	28	11	29	-	-	1	-
Veracruz	18	86	27	83	10	14	12	-
Yucatán	7	35	15	13	-	-	-	2
Zacatecas	5	45	16	40	1	1	1	1
TOTAL	425	2 055	767	2 213	52	53	80	76

FUENTE: SINAVE/DGE/Salud 2022. Información preliminar, incluye casos probables.

CUADRO 13.2 Casos por entidad federativa de Enfermedades No Transmisibles hasta la semana epidemiológica 6 del 2023

ENTIDAD FEDERATIVA	Hipertensión Arterial CIE-10 ^a REV. I10-I15				Enfermedad Isquémica del Corazón CIE-10 ^a REV. I20, I25				Enfermedad Cerebrovascular CIE-10 ^a REV. I60-I67, I69			
	2023			2022 Acum.	2023			2022 Acum.	2023			2022 Acum.
	Sem.	Acum.			Sem.	Acum.			Sem.	Acum.		
		M	F	M		F	M	F				
Aguascalientes	209	582	737	814	14	50	43	61	13	39	54	63
Baja California	619	1 858	2 144	3 170	94	301	214	308	92	305	237	398
Baja California Sur	92	303	277	471	13	40	26	48	11	34	20	24
Campeche	63	196	243	346	17	27	21	48	11	28	29	49
Coahuila	437	1 422	1 873	2 317	65	216	124	220	61	210	156	307
Colima	96	292	328	354	3	19	17	8	8	20	11	19
Chiapas	235	687	1 102	1 509	14	47	42	53	15	74	47	76
Chihuahua	439	1 220	1 453	2 907	80	281	228	471	36	113	129	236
Ciudad de México	820	2 252	2 992	4 030	186	681	364	1 074	151	404	479	781
Durango	271	708	994	746	16	80	41	77	15	50	55	68
Guanajuato	462	1 430	1 740	2 113	41	157	94	99	39	148	112	139
Guerrero	289	699	890	1 199	11	18	26	42	12	42	43	68
Hidalgo	280	514	806	1 027	10	32	26	70	12	39	30	87
Jalisco	856	2 684	3 353	4 877	129	488	297	470	106	290	289	470
México	1 147	2 955	4 470	6 089	58	265	127	246	54	215	170	341
Michoacán	270	711	933	1 305	18	58	27	74	7	30	32	75
Morelos	218	541	745	1 089	32	133	67	118	17	64	56	115
Navarrit	173	383	510	1 024	8	16	19	68	1	13	8	30
Nuevo León	552	1 461	1 707	3 159	68	190	117	202	74	228	148	338
Oaxaca	213	614	878	1 360	13	52	46	105	7	35	42	98
Puebla	361	878	1 226	1 745	21	49	35	99	16	73	96	98
Querétaro	139	484	566	871	13	50	25	28	11	24	28	39
Quintana Roo	176	533	573	948	8	42	13	43	9	36	25	51
San Luis Potosí	271	719	891	1 194	35	90	70	80	24	69	44	143
Sinaloa	508	1 362	1 719	2 575	82	267	199	407	57	197	159	301
Sonora	405	1 064	1 325	1 742	16	53	54	138	27	83	89	153
Tabasco	202	627	877	1 059	10	54	44	43	21	59	58	85
Tamaulipas	492	1 368	1 708	2 692	61	171	130	459	49	151	143	432
Tlaxcala	104	214	327	374	11	42	24	15	10	31	27	20
Veracruz	1 055	2 628	4 089	5 464	77	287	219	472	74	276	266	427
Yucatán	244	563	758	959	36	130	94	103	12	65	69	76
Zacatecas	173	537	674	888	10	38	24	52	2	22	32	33
TOTAL	11 871	32 489	42 908	60 417	1 270	4 424	2 897	5 801	1 054	3 467	3 183	5 640

FUENTE: SINAVE/DGE/Salud 2022. Información preliminar, incluye casos probables.

CUADRO 13.3 Casos por entidad federativa de Enfermedades No Transmisibles hasta la semana epidemiológica 6 del 2023

ENTIDAD FEDERATIVA	Insuficiencia Venosa Periférica CIE-10 ^ª REV. I87.2				Asma CIE-10 ^ª REV. J45, J46				Gingivitis y Enfermedad Periodontal CIE-10 ^ª REV. K05			
	Sem.	2023		2022 Acum.	Sem.	2023		2022 Acum.	Sem.	2023		2022 Acum.
		Acum.				Acum.				Acum.		
		M	F			M	F			M	F	
Aguascalientes	46	52	180	131	40	101	132	141	260	568	1171	1125
Baja California	58	156	244	322	100	285	465	584	404	1 249	2 181	1 765
Baja California Sur	31	49	116	112	25	66	113	96	289	637	1 043	1 449
Campeche	7	19	46	35	52	85	168	198	88	241	319	518
Coahuila	68	208	385	377	82	213	377	383	533	1 321	2 566	1 996
Colima	17	38	138	83	30	79	77	83	80	348	531	620
Chiapas	70	114	385	373	108	241	297	392	305	737	1 307	1 894
Chihuahua	134	271	594	814	76	271	352	439	678	1 377	2 744	2 363
Ciudad de México	468	893	1 958	2 001	468	1 085	1 025	1 077	1 535	3 824	6 422	6 153
Durango	55	81	270	196	44	112	218	212	358	817	1 513	1 223
Guanajuato	98	165	403	407	110	165	264	210	723	1 585	3 547	3 479
Guerrero	43	68	189	226	47	158	216	170	341	965	1 538	1 376
Hidalgo	74	145	352	457	55	156	170	243	518	818	1 862	1 794
Jalisco	178	383	962	1 103	252	670	1 019	1 345	885	2 438	4 353	4 160
México	323	686	1 595	1 876	222	664	734	933	1 432	3 160	6 111	6 006
Michoacán	103	166	417	461	57	189	245	278	442	947	1 804	2 207
Morelos	32	55	205	199	49	111	195	175	278	615	1 153	1 215
Navarro	37	66	144	167	59	133	198	206	196	482	800	818
Nuevo León	98	196	491	520	125	336	419	602	767	1 999	3 478	2 424
Oaxaca	28	45	165	183	37	126	177	300	466	1 268	1 824	1 973
Puebla	105	179	520	640	23	79	94	163	1 068	2 116	4 760	4 356
Querétaro	43	79	169	256	23	50	75	244	292	736	1 383	1 316
Quintana Roo	33	51	170	140	67	183	211	288	386	1 078	1 852	1 632
San Luis Potosí	64	125	285	287	75	160	237	200	686	1 391	2 700	1 810
Sinaloa	99	132	467	483	137	321	466	674	551	1 159	1 927	2 202
Sonora	95	185	413	417	2 245	410	2 592	664	478	1 191	2 341	2 312
Tabasco	56	74	239	170	73	267	359	383	111	299	525	524
Tamaulipas	107	156	438	577	215	625	791	1 381	479	1 355	2 170	2 555
Tlaxcala	60	102	213	223	6	22	28	30	336	942	1 616	1 846
Veracruz	145	283	809	739	180	554	740	1 044	1 251	2 611	5 715	5 231
Yucatán	28	43	86	87	115	376	431	477	482	1 132	2 059	1 581
Zacatecas	30	45	131	167	24	72	87	116	310	808	1 402	1 277
TOTAL	2 833	5 310	13 179	14 229	5 221	8 365	12 972	13 731	17 008	40 214	74 717	71 200

FUENTE: SINAVE/DGE/Salud 2022. Información preliminar, incluye casos probables.

CUADRO 13.4 Casos por entidad federativa de Enfermedades No Transmisibles hasta la semana epidemiológica 6 del 2023

ENTIDAD FEDERATIVA	Úlceras Gastritis y Duodenitis CIE-10 ^ª REV. K25-K29				Enfermedad Alcohólica del Hígado CIE-10 ^ª REV. K70 excepto K70.3				Cirrosis Hepática Alcohólica CIE-10 ^ª REV. K70.3			
	2023			2022 Acum.	2023			2022 Acum.	2023			2022 Acum.
	Sem.	Acum.			Sem.	Acum.			Sem.	Acum.		
		M	F	M		F	M	F				
Aguascalientes	250	609	959	1 180	1	5	1	-	1	7	-	4
Baja California	275	708	1 139	1 698	1	9	5	16	2	19	4	22
Baja California Sur	163	435	554	808	1	16	9	2	-	3	-	3
Campeche	92	256	440	430	1	3	1	3	-	1	-	1
Coahuila	340	912	1 520	2 086	1	5	1	16	2	13	16	6
Colima	109	288	491	672	2	2	-	-	2	13	2	5
Chiapas	785	1 641	3 160	4 358	1	4	13	8	5	25	15	38
Chihuahua	413	1 178	1 936	2 658	7	30	17	26	15	54	19	60
Ciudad de México	1 454	4 002	5 579	7 345	2	24	5	42	4	33	5	29
Durango	374	787	1 412	1 694	1	2	-	4	1	7	-	7
Guanajuato	1 012	2 420	3 806	5 551	4	12	3	14	5	27	9	25
Guerrero	385	814	1 770	2 157	5	7	9	11	6	15	4	18
Hidalgo	584	1 259	2 320	3 146	5	10	8	43	2	24	11	24
Jalisco	1 091	2 712	4 299	5 454	5	28	7	12	6	38	15	20
México	1 725	3 732	6 773	8 737	8	38	13	63	8	32	9	31
Michoacán	657	1 357	2 364	3 489	1	9	7	15	8	29	11	55
Morelos	311	638	1 252	1 560	2	5	4	8	2	14	3	6
Navarrit	391	813	1 495	2 264	-	1	3	6	-	2	1	-
Nuevo León	390	1 085	1 685	2 734	1	8	-	8	1	9	-	5
Oaxaca	340	851	1 487	2 076	5	15	11	16	5	21	6	35
Puebla	675	1 490	2 754	4 366	4	18	17	21	12	45	14	26
Querétaro	236	558	902	1 359	-	3	1	2	-	6	1	5
Quintana Roo	212	584	867	1 514	-	3	3	5	2	13	1	13
San Luis Potosí	476	967	1 597	1 885	1	1	3	8	2	5	1	4
Sinaloa	511	1 156	1 875	3 035	2	8	3	9	6	25	4	24
Sonora	274	729	1 103	1 647	-	5	3	11	-	-	1	8
Tabasco	391	949	1 719	1 815	-	2	-	4	-	3	-	2
Tamaulipas	1 032	2 349	3 418	5 641	2	11	10	41	3	17	6	30
Tlaxcala	269	506	945	1 283	2	5	1	11	-	2	-	1
Veracruz	1 161	2 358	4 525	6 826	5	27	16	40	8	37	10	50
Yucatán	247	535	1 077	1 245	-	3	3	15	5	15	5	10
Zacatecas	507	1 280	1 889	2 665	2	14	-	21	1	12	2	8
TOTAL	17 132	39 958	67 112	93 378	72	333	177	501	114	566	175	575

FUENTE: SINAVE/DGE/Salud 2022. Información preliminar, incluye casos probables.

CUADRO 13.5 Casos por entidad federativa de Enfermedades No Transmisibles hasta la semana epidemiológica 6 del 2023

ENTIDAD FEDERATIVA	Hiperplasia de Próstata CIE-10 ^a REV. N40			Edema Proteinuria y Transtornos Hipertensivos en el Embarazo, Parto y Puerperio CIE-10 ^a REV. O10-O16			Diabetes Mellitus en el Embarazo CIE-10 ^a REV. O24.4		
	2023		2022	2023		2022	2023		2022
	Sem.	Acum.	Acum.	Sem.	Acum.	Acum.	Sem.	Acum.	Acum.
Aguascalientes	24	161	98	10	107	107	1	28	36
Baja California	83	477	261	51	354	294	19	153	139
Baja California Sur	15	109	69	4	50	45	2	18	17
Campeche	22	170	164	2	26	45	1	9	11
Coahuila	46	364	232	30	229	188	17	70	61
Colima	30	187	132	5	48	28	2	21	28
Chiapas	107	446	405	77	536	418	12	49	28
Chihuahua	105	685	617	40	260	277	11	113	69
Ciudad de México	242	1 749	1 240	67	416	346	43	256	119
Durango	57	259	164	22	104	78	9	34	15
Guanajuato	80	460	251	75	578	411	34	220	156
Guerrero	36	334	207	34	230	206	2	21	42
Hidalgo	49	293	251	42	180	219	14	89	59
Jalisco	132	1 193	875	72	609	472	30	207	239
México	248	1 717	1 220	200	1 065	762	77	339	363
Michoacán	60	384	337	20	164	135	3	14	16
Morelos	33	267	210	10	59	116	1	26	33
Navarrit	29	172	205	13	84	93	3	19	15
Nuevo León	70	525	326	56	348	333	70	364	344
Oaxaca	56	398	285	19	199	202	7	43	49
Puebla	57	387	310	41	275	305	6	83	29
Querétaro	33	195	149	19	100	114	5	59	38
Quintana Roo	28	156	122	13	139	99	-	32	22
San Luis Potosí	42	262	155	42	302	278	19	109	76
Sinaloa	105	655	510	50	271	288	16	119	90
Sonora	47	305	210	30	224	196	7	85	61
Tabasco	39	244	274	44	228	171	3	15	6
Tamaulipas	67	397	392	50	303	280	7	67	101
Tlaxcala	29	147	74	24	147	130	-	11	8
Veracruz	158	1 097	972	71	463	309	20	150	89
Yucatán	46	292	166	76	372	240	7	46	57
Zacatecas	23	112	54	8	58	80	2	23	13
TOTAL	2 198	14 599	10 937	1 317	8 528	7 265	450	2 892	2 429

FUENTE: SINAVE/DGE/Salud 2022. Información preliminar, incluye casos probables.

CUADRO 13.6 Casos por entidad federativa de Enfermedades No Transmisibles hasta la semana epidemiológica 6 del 2023

ENTIDAD FEDERATIVA	Quemaduras CIE-10ª REV. T20-T32				Intoxicación por Monóxido de Carbono CIE-10ª REV. T58				Intoxicación por Plaguicidas CIE-10ª REV. T60			
	Sem.	2023		2022 Acum.	Sem.	2023		2022 Acum.	Sem.	2023		2022 Acum.
		Acum.				Acum.				Acum.		
		M	F			M	F			M	F	
Aguascalientes	15	56	65	82	-	-	-	-	-	-	4	-
Baja California	61	184	186	244	-	5	3	1	1	4	4	-
Baja California Sur	9	21	28	38	-	1	-	-	-	-	1	1
Campeche	10	28	30	40	-	-	-	-	-	1	1	-
Coahuila	35	157	153	326	3	5	3	11	-	-	1	5
Colima	7	27	27	31	-	-	-	-	-	1	1	1
Chiapas	27	86	85	92	-	5	1	2	6	13	8	17
Chihuahua	41	127	103	206	-	4	5	17	-	1	2	2
Ciudad de México	98	348	387	517	-	1	3	7	-	-	1	2
Durango	18	47	41	46	-	2	2	6	-	-	-	-
Guanajuato	49	166	140	235	1	1	2	-	6	1	9	8
Guerrero	18	62	56	113	-	-	-	-	2	6	2	14
Hidalgo	10	51	56	91	-	-	-	4	2	6	8	9
Jalisco	117	352	306	474	-	-	-	1	11	24	15	17
México	80	297	314	356	-	1	-	1	1	7	7	10
Michoacán	48	128	155	230	-	-	1	-	1	15	16	7
Morelos	17	49	37	49	-	-	-	-	1	4	4	4
Navarrit	14	55	43	59	-	-	-	-	1	11	5	11
Nuevo León	56	216	198	266	-	1	-	2	-	-	4	-
Oaxaca	29	75	88	122	-	-	-	6	4	8	4	6
Puebla	47	141	136	198	-	3	3	2	4	9	3	3
Querétaro	23	96	82	106	-	-	-	-	-	1	1	1
Quintana Roo	16	113	77	105	-	-	-	-	-	-	-	-
San Luis Potosí	15	77	60	83	-	-	-	-	-	-	-	-
Sinaloa	37	133	119	225	-	6	5	-	3	7	2	6
Sonora	39	139	130	159	2	9	11	10	2	5	2	2
Tabasco	23	78	70	113	-	-	-	-	-	2	2	4
Tamaulipas	42	103	129	228	-	1	2	7	-	-	1	2
Tlaxcala	5	29	27	33	-	3	3	1	-	1	-	-
Veracruz	49	188	247	368	-	1	2	1	3	14	5	6
Yucatán	28	73	66	88	-	-	-	-	-	-	-	-
Zacatecas	14	66	46	76	-	2	1	3	-	2	-	-
TOTAL	1 097	3 768	3 687	5 399	6	51	47	82	48	143	113	138

FUENTE: SINAVE/DGE/Salud 2022. Información preliminar, incluye casos probables.

CUADRO 13.7 Casos por entidad federativa de Enfermedades No Transmisibles hasta la semana epidemiológica 6 del 2023

ENTIDAD FEDERATIVA	Intoxicación por Ponzoña de animales CIE-10ª REV. T63 X21, X27 excepto T63.2				Intoxicación por Picadura de Alacrán CIE-10ª REV. T63.2, X22				Efectos del Calor y de la Luz CIE-10ª REV. T67, X30						
	Sem.	2023			2022 Acum.	Sem.	2023			2022 Acum.	Sem.	2023			2022 Acum.
		Acum.					Acum.					Acum.			
		M	F				M	F				M	F		
Aguascalientes	5	24	19	25	9	59	56	111	-	-	1	-			
Baja California	7	8	14	31	-	2	1	3	-	-	1	3			
Baja California Sur	4	10	9	8	-	4	2	2	-	-	-	-			
Campeche	2	1	7	1	-	-	3	4	1	1	-	-			
Coahuila	8	7	10	12	-	1	1	1	-	-	-	-			
Colima	6	33	22	43	119	442	361	752	1	1	-	-			
Chiapas	-	9	9	4	2	6	10	10	-	-	2	-			
Chihuahua	5	13	10	25	1	6	1	9	-	-	1	-			
Ciudad de México	1	3	8	-	2	6	6	-	3	4	5	1			
Durango	3	12	24	26	26	149	133	407	-	-	-	-			
Guanajuato	52	155	150	238	602	1330	1612	2534	-	2	2	5			
Guerrero	15	39	30	57	557	2192	1977	3727	-	1	-	-			
Hidalgo	5	15	7	19	1	6	5	11	-	-	-	-			
Jalisco	33	133	101	169	737	1951	1928	3455	-	-	1	1			
México	20	40	59	66	136	374	449	870	4	11	12	17			
Michoacán	31	84	111	118	382	1134	1140	2010	-	-	-	3			
Morelos	16	46	36	51	298	849	774	1450	-	-	-	-			
Navarrit	2	30	17	29	151	516	503	1144	-	-	-	-			
Nuevo León	3	8	10	6	-	-	1	-	1	-	2	2			
Oaxaca	9	31	37	51	60	188	247	437	1	5	7	1			
Puebla	4	35	28	38	164	512	579	1201	1	2	-	-			
Querétaro	12	45	28	49	57	136	155	206	-	-	-	-			
Quintana Roo	2	6	3	15	2	3	8	7	-	-	-	-			
San Luis Potosí	-	11	6	19	4	4	11	13	-	-	-	-			
Sinaloa	21	58	48	80	85	243	335	631	4	1	3	-			
Sonora	24	43	38	75	8	30	50	76	-	1	6	6			
Tabasco	4	5	14	6	2	3	6	5	3	2	2	-			
Tamaulipas	6	21	17	19	3	7	5	4	-	-	1	2			
Tlaxcala	1	4	3	10	2	2	2	4	-	-	1	-			
Veracruz	13	42	25	39	4	14	21	13	2	12	11	-			
Yucatán	1	4	3	1	-	1	-	1	-	-	-	-			
Zacatecas	9	32	23	19	53	167	175	324	1	3	4	2			
TOTAL	324	1 007	926	1 349	3 467	10 337	10 557	19 422	22	46	62	43			

FUENTE: SINAVE/DGE/Salud 2022. Información preliminar, incluye casos probables.

CUADRO 13.8 Casos por entidad federativa de Enfermedades No Transmisibles hasta la semana epidemiológica 6 del 2023; ESAVI hasta la semana 7 del 2023

ENTIDAD FEDERATIVA	Hipotermia CIE-10ª REV. T68				Contacto Traumático con Avispas, Avispones y Abejas CIE-10ª REV. X23				Eventos Supuestamente Asociados a la Vacunación [§] (ESAVI) CIE-10ª REV. Y58, Y59			
	2023			2022 Acum.	2023			2022 Acum.	2023			2022 Acum.
	Sem.	Acum.			Sem.	Acum.			Sem.	Acum.		
		M	F	M		F	M	F				
Aguascalientes	-	-	-	-	2	8	4	4	-	-	-	12
Baja California	-	1	2	2	2	3	-	8	-	-	-	56
Baja California Sur	-	-	-	-	1	4	1	3	-	-	-	5
Campeche	-	-	-	-	1	5	1	6	-	-	-	14
Coahuila	-	4	6	-	-	3	1	13	-	-	-	28
Colima	-	-	-	-	3	19	10	33	-	-	-	48
Chiapas	-	1	-	-	6	11	7	10	-	-	-	45
Chihuahua	-	-	-	2	-	-	1	4	-	-	-	29
Ciudad de México	-	-	3	2	5	3	11	1	-	-	-	472
Durango	-	-	-	-	1	5	6	5	-	-	-	45
Guanajuato	-	-	-	1	12	28	28	30	-	-	-	38
Guerrero	-	1	-	-	17	23	23	29	-	-	-	35
Hidalgo	-	1	-	-	2	6	6	20	-	-	-	66
Jalisco	1	1	-	-	30	71	44	92	-	-	-	561
México	-	-	-	2	7	11	20	19	-	-	-	288
Michoacán	-	1	-	-	16	45	32	68	-	-	-	14
Morelos	-	-	-	-	8	16	20	19	-	-	-	42
Navarrit	-	-	-	-	11	30	16	27	-	-	-	42
Nuevo León	-	-	-	-	2	5	9	5	-	-	-	3
Oaxaca	-	-	1	-	9	20	23	39	-	-	-	153
Puebla	1	-	1	-	5	18	20	43	-	-	-	44
Querétaro	-	-	-	-	-	3	4	6	-	-	-	24
Quintana Roo	-	-	1	-	1	4	5	4	-	-	-	22
San Luis Potosí	1	-	1	-	3	12	7	13	-	-	-	36
Sinaloa	-	-	-	-	12	28	17	25	-	-	-	47
Sonora	-	-	-	2	2	6	8	12	-	-	-	2
Tabasco	-	-	-	-	6	10	2	5	-	-	-	13
Tamaulipas	-	1	1	1	2	8	3	16	-	-	-	41
Tlaxcala	-	-	-	-	1	-	1	2	-	-	-	43
Veracruz	-	-	-	-	4	22	4	17	-	-	-	118
Yucatán	-	-	-	-	-	9	5	6	-	-	-	26
Zacatecas	-	-	1	-	13	29	24	29	-	-	-	134
TOTAL	3	11	17	12	184	465	363	613	-	-	-	2 546

FUENTE: SINAVE/DGE/Salud 2022. Información preliminar, incluye casos probables.

§FUENTE: SINAVE/DGE/Salud 2023. Sistema Especial de Vigilancia Epidemiológica, Información preliminar de casos confirmados.

CUADRO 14. Casos por entidad federativa de Transtornos de la Nutrición hasta la semana epidemiológica 6 del 2023

ENTIDAD FEDERATIVA	Desnutrición Severa CIE-10ª REV. E40-E43				Desnutrición Moderada CIE-10ª REV. E44.0				Desnutrición Leve CIE-10ª REV. E44.1			
	Sem.	2023		2022 Acum.	Sem.	2023		2022 Acum.	Sem.	2023		2022 Acum.
		Acum.				Acum.				Acum.		
		M	F			M	F			M	F	
Aguascalientes	1	1	2	2	2	2	4	5	8	16	28	35
Baja California	1	3	5	2	4	6	10	8	15	37	39	47
Baja California Sur	1	-	1	5	-	-	1	3	3	11	8	22
Campeche	-	3	2	4	4	2	7	6	4	26	22	32
Coahuila	-	1	2	2	-	2	6	5	5	33	51	49
Colima	-	3	-	1	1	2	11	6	7	31	36	45
Chiapas	6	17	17	19	4	16	19	16	36	88	112	153
Chihuahua	4	8	11	21	7	13	18	28	15	52	71	96
Ciudad de México	15	27	22	40	15	37	48	38	56	183	211	224
Durango	2	5	1	5	-	-	1	12	11	31	40	53
Guanajuato	16	16	27	11	11	10	16	20	30	73	82	129
Guerrero	4	11	20	15	10	16	21	46	57	161	184	242
Hidalgo	1	1	7	8	-	6	9	23	48	147	202	249
Jalisco	6	30	21	24	8	28	36	29	62	180	203	217
México	5	33	56	24	24	63	72	130	106	307	347	482
Michoacán	2	7	12	12	3	10	8	31	21	82	102	165
Morelos	-	7	2	14	8	14	20	18	28	71	90	134
Navarrit	3	2	4	12	-	14	17	14	20	50	45	59
Nuevo León	-	1	5	6	1	9	7	7	13	28	46	48
Oaxaca	2	11	17	12	3	17	19	38	38	93	119	165
Puebla	23	10	24	18	8	22	21	51	51	140	151	388
Querétaro	1	1	-	1	1	6	2	5	2	15	22	42
Quintana Roo	-	-	-	3	1	4	2	8	11	28	56	33
San Luis Potosí	2	4	4	14	-	8	12	10	19	40	70	86
Sinaloa	7	16	9	18	4	34	22	22	23	40	53	133
Sonora	2	4	8	17	4	9	5	7	12	37	42	51
Tabasco	2	4	9	23	3	13	16	9	15	45	46	37
Tamaulipas	1	7	2	11	5	4	10	21	27	64	72	90
Tlaxcala	1	2	2	1	1	7	3	4	3	12	15	37
Veracruz	8	14	12	30	11	34	62	41	56	173	247	296
Yucatán	-	2	5	10	7	17	7	7	29	63	103	94
Zacatecas	1	3	1	7	2	15	11	19	13	31	47	63
TOTAL	117	254	310	392	152	440	523	687	844	2 388	2 962	3 996

FUENTE: SINAVE/DGE/Salud 2022. Información preliminar, incluye casos probables.

CUADRO 14.1 Casos por entidad federativa de Transtornos de la Nutrición hasta la semana epidemiológica 6 del 2023

ENTIDAD FEDERATIVA	Obesidad CIE-10 ^a REV. E66				Anorexia, Bulimia y Otros Trastornos Alimentarios CIE-10 ^a REV. F50			
	Sem.	2023		2022 Acum.	Sem.	2023		2022 Acum.
		Acum.				M	F	
Aguascalientes	156	424	595	491	2	4	7	1
Baja California	492	1 183	2 011	2 111	13	4	45	23
Baja California Sur	113	313	475	526	2	4	8	2
Campeche	98	374	582	476	-	-	-	3
Coahuila	407	837	1 635	1 960	4	4	14	27
Colima	160	361	588	673	-	-	1	4
Chiapas	194	461	949	991	-	3	9	16
Chihuahua	431	976	2 035	2 646	3	22	33	34
Ciudad de México	1 275	2 944	5 199	4 971	305	637	1 092	17
Durango	187	487	812	612	2	1	5	1
Guanajuato	467	1 182	1 886	1 625	1	5	17	2
Guerrero	319	778	1 469	1 272	1	6	9	6
Hidalgo	256	429	827	1 334	-	1	6	4
Jalisco	1 055	2 938	5 032	5 163	4	10	32	20
México	1 291	3 655	5 717	5 944	9	8	44	104
Michoacán	265	746	1 318	1 665	1	2	4	5
Morelos	218	470	848	707	-	2	8	2
Navarrit	149	521	610	783	-	1	3	-
Nuevo León	727	1 803	2 740	2 362	-	-	11	32
Oaxaca	312	701	1 162	897	-	16	14	13
Puebla	457	977	1 742	2 284	1	3	5	3
Querétaro	194	583	1 003	956	-	-	4	3
Quintana Roo	277	935	1 410	1 471	1	1	5	8
San Luis Potosí	428	1 102	1 690	1 530	-	-	4	5
Sinaloa	311	760	1 405	1 676	-	3	16	6
Sonora	467	924	1 874	1 710	-	3	7	22
Tabasco	261	664	995	834	4	1	9	8
Tamaulipas	569	1 170	1 837	1 705	7	10	15	6
Tlaxcala	170	298	587	596	3	1	7	1
Veracruz	950	1 997	3 799	4 344	2	6	18	32
Yucatán	278	694	1 321	939	2	5	7	7
Zacatecas	101	244	439	656	1	1	2	1
TOTAL	13 035	31 931	54 592	55 910	368	764	1 461	418

FUENTE: SINAVE/DGE/Salud 2022. Información preliminar, incluye casos probables.

CUADRO 15. Casos por entidad federativa de Displasias y Neoplasias hasta la semana epidemiológica 6 del 2023

ENTIDAD FEDERATIVA	Tumor Maligno de la Mama CIE-10 ^a REV. C50				Tumor Maligno del Cuello del Útero CIE-10 ^a REV. C53		
	Sem.	2023 Acum.		2022 Acum.	2023		2022 Acum.
		M	F		Sem.	Acum.	
Aguascalientes	5	1	22	19	-	-	-
Baja California	4	-	55	68	2	12	10
Baja California Sur	6	-	25	11	1	5	-
Campeche	4	2	24	21	2	27	4
Coahuila	1	2	52	32	3	16	7
Colima	9	-	71	36	1	12	6
Chiapas	6	3	43	59	2	9	9
Chihuahua	12	3	81	80	2	13	9
Ciudad de México	31	4	288	398	1	23	27
Durango	20	1	107	56	1	3	1
Guanajuato	19	-	86	28	8	23	13
Guerrero	7	12	25	11	1	8	2
Hidalgo	7	-	22	23	2	3	2
Jalisco	50	1	391	292	12	59	39
México	20	2	127	221	-	5	27
Michoacán	5	1	43	52	2	12	15
Morelos	8	1	22	166	3	9	1
Navarrit	4	-	12	24	-	4	3
Nuevo León	6	3	59	82	3	16	20
Oaxaca	18	13	81	166	1	26	48
Puebla	3	1	26	8	1	3	4
Querétaro	2	2	29	28	-	4	7
Quintana Roo	2	-	6	8	-	1	6
San Luis Potosí	5	-	58	28	1	17	8
Sinaloa	10	-	62	44	4	30	11
Sonora	3	3	17	37	-	3	7
Tabasco	-	5	17	42	-	3	4
Tamaulipas	5	4	68	33	1	21	8
Tlaxcala	3	-	13	-	1	3	-
Veracruz	29	3	275	194	10	66	52
Yucatán	31	3	92	19	2	10	6
Zacatecas	3	2	11	25	-	-	-
TOTAL	338	72	2 310	2 311	67	446	356

FUENTE: SINAVE/DGE/Salud 2022. Información preliminar, incluye casos probables.

CUADRO 15.1 Casos por entidad federativa de Displasias y Neoplasias hasta la semana epidemiológica 6 del 2023

ENTIDAD FEDERATIVA	Displasia Cervical Leve y Moderada CIE-10 ^a REV. N87.0-N87.1			Displasia Cervical Severa y CaCu <i>In Situ</i> CIE-10 ^a REV. N87.2, D06		
	2023		2022	2023		2022
	Sem.	Acum.	Acum.	Sem.	Acum.	Acum.
Aguascalientes	4	14	8	-	4	3
Baja California	15	61	49	1	10	13
Baja California Sur	5	23	14	1	2	3
Campeche	1	5	5	1	3	2
Coahuila	3	29	20	-	3	5
Colima	4	24	3	-	1	-
Chiapas	4	25	67	2	5	18
Chihuahua	6	73	50	1	16	16
Ciudad de México	51	510	607	7	91	56
Durango	13	127	34	3	14	4
Guanajuato	32	179	94	4	23	14
Guerrero	6	47	53	2	9	10
Hidalgo	9	74	101	-	6	14
Jalisco	18	186	114	3	30	20
México	64	351	309	7	51	33
Michoacán	24	89	158	2	16	16
Morelos	1	9	8	-	1	-
Navarro	19	445	61	8	51	19
Nuevo León	3	44	65	3	16	10
Oaxaca	13	69	78	3	16	9
Puebla	11	110	87	2	19	14
Querétaro	14	96	127	-	16	28
Quintana Roo	2	21	52	3	6	1
San Luis Potosí	21	98	200	4	8	10
Sinaloa	15	87	102	4	22	12
Sonora	2	46	20	3	13	8
Tabasco	11	58	37	2	9	7
Tamaulipas	9	48	111	7	17	19
Tlaxcala	-	6	6	-	4	-
Veracruz	33	213	154	7	31	18
Yucatán	10	48	19	2	14	3
Zacatecas	2	10	15	1	5	7
TOTAL	425	3 225	2 828	83	532	392

FUENTE: SINAVE/DGE/Salud 2022. Información preliminar, incluye casos probables.

CUADRO 15.2 Casos por entidad federativa de Displasias y Neoplasias hasta la semana epidemiológica 6 del 2023

ENTIDAD FEDERATIVA	Tumor Maligno de la Próstata CIE-10ª REV. C61			Tumor Maligno del Cuerpo del Útero CIE-10ª REV. C54			Tumor Maligno del Ovario CIE-10ª REV. C56		
	2023		2022	2023		2022	2023		2022
	Sem.	Acum.	Acum.	Sem.	Acum.	Acum.	Sem.	Acum.	Acum.
Aguascalientes	1	7	-	-	-	-	1	3	-
Baja California	4	17	-	1	9	-	2	6	-
Baja California Sur	-	-	-	-	-	-	-	3	-
Campeche	-	4	-	1	2	-	-	-	-
Coahuila	1	12	-	-	5	-	-	1	-
Colima	3	27	-	1	5	-	1	5	-
Chiapas	2	5	-	-	-	-	-	4	-
Chihuahua	1	4	-	-	1	-	-	3	-
Ciudad de México	1	15	-	-	2	-	-	3	-
Durango	-	3	-	-	1	-	-	-	-
Guanajuato	1	2	-	-	-	-	-	-	-
Guerrero	1	2	-	-	-	-	-	1	-
Hidalgo	4	6	-	-	-	-	-	4	-
Jalisco	27	69	-	1	13	-	10	27	-
México	3	14	-	-	2	-	-	2	-
Michoacán	1	4	-	-	-	-	1	1	-
Morelos	-	5	-	-	-	-	-	1	-
Navarrit	-	-	-	-	-	-	-	1	-
Nuevo León	1	10	-	1	4	-	2	5	-
Oaxaca	1	21	-	5	10	-	1	8	-
Puebla	1	5	-	-	1	-	-	3	-
Querétaro	1	5	-	-	-	-	-	2	-
Quintana Roo	1	6	-	-	-	-	-	1	-
San Luis Potosí	-	8	-	-	2	-	2	8	-
Sinaloa	2	10	-	-	-	-	-	2	-
Sonora	3	13	-	-	-	-	-	2	-
Tabasco	1	3	-	-	1	-	-	1	-
Tamaulipas	-	8	-	-	5	-	-	4	-
Tlaxcala	-	1	-	-	-	-	-	-	-
Veracruz	7	30	-	-	6	-	6	18	-
Yucatán	8	27	-	1	13	-	2	6	-
Zacatecas	-	-	-	-	-	-	-	-	-
TOTAL	76	343	-	11	82	-	28	125	-

FUENTE: SINAVE/DGE/Salud 2022. Información preliminar, incluye casos probables.

CUADRO 15.3 Casos por entidad federativa de Displasias y Neoplasias hasta la semana epidemiológica 6 del 2023

ENTIDAD FEDERATIVA	Tumor Maligno de Traquea, Bronquios y Pulmón CIE-10ª REV. C33-C34				Tumor Maligno del Estómago CIE-10ª REV. C16				Tumor Maligno del Colon y Recto CIE-10ª REV. C18-C21			
	2023			2022 Acum.	2023			2022 Acum.	2023			2022 Acum.
	Sem.	Acum.			Sem.	Acum.			Sem.	Acum.		
		M	F	M		F	M	F				
Aguascalientes	-	-	-	-	1	2	-	-	-	2	-	-
Baja California	2	2	2	-	-	2	3	-	3	5	7	-
Baja California Sur	-	-	-	-	-	1	-	-	-	-	-	-
Campeche	-	-	-	-	1	6	4	-	2	1	1	-
Coahuila	-	-	-	-	-	2	2	-	2	5	4	-
Colima	-	3	-	-	-	1	-	-	-	1	5	-
Chiapas	-	2	1	-	-	4	1	-	-	1	2	-
Chihuahua	-	-	2	-	1	2	1	-	-	3	1	-
Ciudad de México	1	4	5	-	1	2	1	-	-	1	3	-
Durango	-	-	-	-	1	-	1	-	-	1	-	-
Guanajuato	-	1	-	-	1	3	1	-	3	2	4	-
Guerrero	-	-	-	-	-	1	-	-	-	-	1	-
Hidalgo	-	-	-	-	-	-	-	-	-	1	3	-
Jalisco	3	10	7	-	-	6	4	-	22	36	28	-
México	-	-	-	-	-	4	-	-	3	4	4	-
Michoacán	-	-	-	-	-	2	-	-	1	2	1	-
Morelos	-	-	-	-	-	2	-	-	1	2	2	-
Navarrit	-	-	-	-	-	-	1	-	-	1	-	-
Nuevo León	-	-	-	-	1	3	2	-	4	7	5	-
Oaxaca	1	2	1	-	2	2	1	-	3	4	6	-
Puebla	-	1	2	-	-	3	3	-	-	5	2	-
Querétaro	-	-	-	-	-	2	-	-	-	2	1	-
Quintana Roo	-	-	-	-	-	3	2	-	-	2	-	-
San Luis Potosí	-	2	4	-	-	2	1	-	1	3	3	-
Sinaloa	1	1	2	-	-	1	1	-	2	4	1	-
Sonora	-	4	1	-	1	1	-	-	1	1	2	-
Tabasco	-	-	1	-	1	1	1	-	2	1	4	-
Tamaulipas	-	2	2	-	-	1	2	-	2	6	4	-
Tlaxcala	-	-	-	-	-	-	-	-	-	-	-	-
Veracruz	-	1	2	-	1	6	-	-	1	5	3	-
Yucatán	1	1	1	-	2	4	3	-	2	6	6	-
Zacatecas	-	-	-	-	-	-	1	-	-	1	-	-
TOTAL	9	36	33	-	14	69	36	-	55	115	103	-

FUENTE: SINAVE/DGE/Salud 2022. Información preliminar, incluye casos probables.

CUADRO 15.4 Casos por entidad federativa de Displasias y Neoplasias hasta la semana epidemiológica 6 del 2023

ENTIDAD FEDERATIVA	Tumor Maligno del Hígado y de las Vías Biliares Intrahepáticas CIE-10ª REV. C22				Linfoma Hodking CIE-10ª REV. C81				Linfoma no Hodking CIE-10ª REV. C82-C85			
	2023			2022 Acum.	2023			2022 Acum.	2023			2022 Acum.
	Sem.	Acum.			Sem.	Acum.			Sem.	Acum.		
		M	F	M		F	M	F				
Aguascalientes	-	-	-	-	-	2	-	-	-	-	1	-
Baja California	1	3	-	-	-	-	1	-	1	3	1	-
Baja California Sur	-	2	-	-	-	-	1	-	-	1	-	-
Campeche	-	-	-	-	-	-	-	-	2	1	1	-
Coahuila	-	2	1	-	-	1	-	-	-	1	2	-
Colima	-	-	-	-	-	1	-	-	1	2	-	-
Chiapas	-	2	-	-	-	-	-	-	1	3	1	-
Chihuahua	-	1	-	-	-	-	1	-	-	-	2	-
Ciudad de México	-	-	-	-	-	1	-	-	-	1	2	-
Durango	1	-	2	-	-	-	-	-	-	-	-	-
Guanajuato	1	2	-	-	-	2	-	-	-	1	-	-
Guerrero	-	-	1	-	-	-	-	-	-	-	-	-
Hidalgo	-	-	-	-	-	-	-	-	-	-	1	-
Jalisco	6	8	7	-	4	4	4	-	1	8	14	-
México	-	-	4	-	-	1	1	-	-	-	-	-
Michoacán	-	-	1	-	1	1	2	-	-	-	1	-
Morelos	-	-	1	-	-	-	-	-	-	-	1	-
Navarrit	-	-	-	-	-	-	-	-	-	-	-	-
Nuevo León	-	-	2	-	-	-	-	-	-	4	-	-
Oaxaca	1	1	2	-	-	-	-	-	2	2	5	-
Puebla	-	-	1	-	-	1	2	-	1	2	1	-
Querétaro	-	-	-	-	-	2	-	-	1	2	1	-
Quintana Roo	-	-	-	-	-	-	-	-	-	-	1	-
San Luis Potosí	-	2	3	-	-	-	-	-	-	1	2	-
Sinaloa	1	-	2	-	-	-	1	-	-	-	2	-
Sonora	-	3	-	-	-	-	1	-	-	1	1	-
Tabasco	3	3	3	-	-	-	1	-	-	2	1	-
Tamaulipas	-	2	2	-	-	-	-	-	1	5	2	-
Tlaxcala	-	-	-	-	-	-	-	-	-	-	-	-
Veracruz	-	3	4	-	-	2	1	-	-	3	1	-
Yucatán	3	7	3	-	-	1	-	-	1	8	4	-
Zacatecas	-	-	-	-	-	-	-	-	-	-	-	-
TOTAL	17	41	39	-	5	19	16	-	12	51	48	-

FUENTE: SINAVE/DGE/Salud 2022. Información preliminar, incluye casos probables.

CUADRO 15.5 Casos por entidad federativa de Displasias y Neoplasias hasta la semana epidemiológica 6 del 2023

ENTIDAD FEDERATIVA	Leucemia CIE-10 ^a REV. C91-C95			Tumor Maligno del Esófago CIE-10 ^a REV. C15				Tumor Maligno del Páncreas CIE-10 ^a REV. C26			
	2023		2022 Acum.	2023		2022 Acum.	2023		2022 Acum.		
	Sem.	Acum.		Sem.	Acum.		Sem.	Acum.			
			M			F			M	F	M
Aguascalientes	-	-	-	-	-	-	-	-	-	-	-
Baja California	1	1	2	-	-	-	-	-	-	-	-
Baja California Sur	-	-	1	-	-	-	-	-	-	-	-
Campeche	-	-	-	-	-	-	-	-	-	-	-
Coahuila	-	-	-	-	1	-	-	-	-	-	-
Colima	-	1	1	-	-	-	1	-	-	1	-
Chiapas	1	2	3	-	-	-	-	-	1	2	-
Chihuahua	-	2	2	-	-	1	-	-	1	-	-
Ciudad de México	-	1	-	-	2	1	-	-	1	-	-
Durango	-	-	-	-	1	1	-	-	-	-	-
Guanajuato	-	3	5	-	-	-	-	-	1	-	1
Guerrero	-	-	-	-	-	-	-	-	-	-	-
Hidalgo	1	-	2	-	-	-	-	-	-	-	1
Jalisco	3	5	7	-	3	6	1	-	5	4	14
México	-	-	3	-	-	-	-	-	1	1	2
Michoacán	-	1	-	-	-	-	-	-	1	1	1
Morelos	-	1	-	-	-	-	-	-	1	2	-
Navarrit	1	-	1	-	-	-	-	-	-	-	-
Nuevo León	-	-	1	-	-	2	1	-	-	2	1
Oaxaca	2	2	1	-	-	-	-	-	-	-	-
Puebla	2	1	3	-	-	-	-	-	-	1	1
Querétaro	-	-	1	-	-	-	-	-	-	-	1
Quintana Roo	1	-	2	-	-	-	-	-	-	-	1
San Luis Potosí	-	1	1	-	-	-	2	-	1	1	2
Sinaloa	-	-	-	-	-	-	1	-	-	3	-
Sonora	-	-	-	-	-	-	-	-	-	1	2
Tabasco	-	1	1	-	-	-	-	-	1	2	-
Tamaulipas	1	2	-	-	-	-	-	-	-	-	2
Tlaxcala	-	-	-	-	-	-	-	-	-	-	1
Veracruz	-	2	1	-	1	2	1	-	-	1	1
Yucatán	1	6	2	-	1	1	-	-	-	2	2
Zacatecas	-	-	-	-	-	-	-	-	-	1	-
TOTAL	14	32	40	-	6	16	8	-	11	25	36

FUENTE: SINAVE/DGE/Salud 2022. Información preliminar, incluye casos probables.

CUADRO 15.6 Casos por entidad federativa de Displasias y Neoplasias hasta la semana epidemiológica 6 del 2023

ENTIDAD FEDERATIVA	Tumores Malignos del Encéfalo y Otras Partes del Sistema Nervioso Central CIE-10ª REV. C70-C72				Tumores Malignos de los Huesos y de los Cartílagos Articulares CIE-10ª REV. C40-C41				Tumor Maligno del Riñón CIE-10ª REV. C64			
	2023			2022	2023			2022	2023			2022
	Sem.	Acum.		Acum.	Sem.	Acum.		Acum.	Sem.	Acum.		Acum.
		M	F			M	F			M	F	
Aguascalientes	-	-	-	-	-	-	-	-	-	-	-	-
Baja California	1	1	4	-	-	-	2	-	1	4	1	-
Baja California Sur	-	-	-	-	1	-	1	-	-	-	-	-
Campeche	-	-	-	-	-	-	-	-	-	1	-	-
Coahuila	-	1	1	-	-	-	1	-	-	-	2	-
Colima	-	1	-	-	-	-	-	-	-	3	-	-
Chiapas	-	1	1	-	-	4	-	-	2	2	2	-
Chihuahua	-	-	1	-	-	-	-	-	-	1	-	-
Ciudad de México	-	1	-	-	3	13	28	-	-	2	2	-
Durango	-	-	1	-	-	-	-	-	1	2	1	-
Guanajuato	-	1	-	-	-	-	-	-	-	1	-	-
Guerrero	-	-	-	-	-	-	-	-	-	-	-	-
Hidalgo	-	-	1	-	-	1	1	-	-	2	-	-
Jalisco	-	2	4	-	-	1	-	-	-	6	6	-
México	-	2	1	-	-	2	-	-	-	-	-	-
Michoacán	-	-	-	-	-	-	1	-	-	-	-	-
Morelos	-	-	-	-	-	-	2	-	-	-	-	-
Navarrit	-	-	-	-	-	-	-	-	-	-	-	-
Nuevo León	-	1	-	-	-	-	-	-	-	2	2	-
Oaxaca	-	-	-	-	-	-	-	-	3	4	2	-
Puebla	-	1	-	-	-	1	-	-	-	-	-	-
Querétaro	-	-	-	-	-	-	-	-	1	1	1	-
Quintana Roo	-	1	-	-	-	1	-	-	-	-	-	-
San Luis Potosí	-	-	1	-	-	-	-	-	-	1	-	-
Sinaloa	-	2	1	-	1	1	1	-	2	2	-	-
Sonora	1	-	2	-	-	-	-	-	-	-	1	-
Tabasco	-	-	-	-	-	1	1	-	-	1	-	-
Tamaulipas	-	1	1	-	-	1	2	-	1	3	-	-
Tlaxcala	-	-	-	-	-	-	-	-	-	-	1	-
Veracruz	1	3	2	-	-	1	1	-	-	3	1	-
Yucatán	-	2	2	-	-	1	-	-	10	13	5	-
Zacatecas	-	-	-	-	-	-	-	-	-	-	-	-
TOTAL	3	21	23	-	5	28	41	-	21	54	27	-

FUENTE: SINAVE/DGE/Salud 2022. Información preliminar, incluye casos probables.

CUADRO 16. Casos por entidad federativa de Defectos al Nacimiento hasta la semana epidemiológica 6 del 2023

ENTIDAD FEDERATIVA	Anencefalia CIE-10ª REV. Q00				Encefalocele CIE-10ª REV. Q01				Microcefalia CIE-10ª REV. Q02			
	2023			2022 Acum.	2023			2022 Acum.	2023			2022 Acum.
	Sem.	Acum.			Sem.	Acum.			Sem.	Acum.		
		M	F	M		F	M	F				
Aguascalientes	-	-	-	-	-	-	-	-	-	-	-	-
Baja California	1	-	1	-	-	2	-	1	-	-	-	2
Baja California Sur	-	-	-	-	-	-	-	-	-	-	1	-
Campeche	-	-	-	1	-	-	-	-	-	-	-	1
Coahuila	-	-	-	-	-	-	-	-	-	-	-	-
Colima	-	-	-	-	-	-	-	1	-	-	-	1
Chiapas	-	1	-	-	-	1	-	1	-	-	-	-
Chihuahua	-	-	-	-	-	-	-	-	-	-	-	-
Ciudad de México	-	-	-	-	1	1	-	-	1	2	-	-
Durango	-	-	-	-	-	-	-	-	-	-	-	-
Guanajuato	-	-	-	-	1	1	-	-	-	-	1	-
Guerrero	-	-	-	-	-	-	-	-	-	-	-	1
Hidalgo	1	-	2	-	-	-	-	-	-	-	-	1
Jalisco	-	-	1	-	-	-	1	-	2	4	4	1
México	-	-	3	-	-	-	1	-	-	-	-	-
Michoacán	-	-	-	-	-	-	-	-	-	-	-	-
Morelos	-	1	-	1	-	-	-	-	-	-	-	-
Navarrit	-	-	-	-	-	-	-	-	-	-	-	-
Nuevo León	-	-	-	-	-	-	-	2	-	-	-	-
Oaxaca	-	-	1	2	-	-	-	-	-	-	-	1
Puebla	1	-	3	1	-	-	-	-	-	-	-	1
Querétaro	-	-	-	-	-	-	-	-	-	-	-	-
Quintana Roo	-	-	-	-	-	-	-	-	1	1	1	-
San Luis Potosí	-	1	1	-	-	-	-	-	-	1	-	-
Sinaloa	-	2	-	-	-	-	1	-	1	-	1	-
Sonora	-	-	-	1	-	-	1	-	-	-	-	-
Tabasco	-	-	-	-	-	-	-	-	-	-	-	-
Tamaulipas	-	-	-	-	-	-	-	-	-	-	-	-
Tlaxcala	-	-	-	-	-	-	-	-	-	-	-	-
Veracruz	-	-	-	1	-	-	-	-	-	2	-	1
Yucatán	-	-	-	1	-	-	-	-	1	3	2	-
Zacatecas	-	-	-	-	-	-	-	-	-	-	-	-
TOTAL	3	5	12	8	2	5	4	5	6	13	10	10

FUENTE: SINAVE/DGE/Salud 2022. Información preliminar, incluye casos probables.

CUADRO 16.1 Casos por entidad federativa de Defectos al Nacimiento hasta la semana epidemiológica 6 del 2023

ENTIDAD FEDERATIVA	Espina Bífida CIE-10ª REV. Q05				Labio y Paladar Hendido CIE-10ª REV. Q35-Q37			
	Sem.	2023 Acum.		2022 Acum.	Sem.	2023 Acum.		2022 Acum.
		M	F			M	F	
Aguascalientes	-	-	-	-	-	1	-	-
Baja California	-	1	-	2	2	6	1	3
Baja California Sur	-	-	-	-	-	-	1	-
Campeche	-	-	-	-	-	-	-	1
Coahuila	-	1	-	-	1	1	2	-
Colima	-	-	-	1	-	1	-	1
Chiapas	1	1	-	2	-	5	1	3
Chihuahua	-	-	2	4	-	-	1	1
Ciudad de México	1	2	2	-	-	5	7	-
Durango	-	-	-	-	-	1	-	-
Guanajuato	-	1	-	-	-	2	1	-
Guerrero	-	4	1	1	-	1	1	-
Hidalgo	-	-	-	2	-	3	-	4
Jalisco	1	2	1	-	2	1	5	6
México	1	-	3	3	3	10	7	9
Michoacán	-	-	-	1	1	-	4	1
Morelos	-	-	-	2	3	6	9	5
Navarrit	-	-	-	-	-	-	-	-
Nuevo León	-	-	1	1	-	2	1	8
Oaxaca	-	1	-	2	-	2	-	1
Puebla	-	1	1	1	2	3	2	5
Querétaro	-	-	-	-	-	1	3	2
Quintana Roo	-	-	1	2	-	1	-	1
San Luis Potosí	-	1	-	-	-	5	-	-
Sinaloa	-	-	-	-	1	2	-	4
Sonora	-	1	1	3	-	2	1	4
Tabasco	-	-	-	-	-	1	2	-
Tamaulipas	-	-	-	1	-	-	1	2
Tlaxcala	-	-	-	-	-	-	-	-
Veracruz	2	3	-	3	-	9	2	5
Yucatán	-	-	-	-	1	-	1	-
Zacatecas	-	-	-	1	-	-	-	-
TOTAL	6	19	13	32	16	71	53	66

FUENTE: SINAVE/DGE/Salud 2022. Información preliminar, incluye casos probables.

CUADRO 17. Casos por entidad federativa de Enfermedades Neurológicas y de Salud Mental hasta la semana epidemiológica 6 del 2023

ENTIDAD FEDERATIVA	Depresión CIE-10ª REV. F32				Enfermedad de Parkinson CIE-10ª REV. G20				Enfermedad de Alzheimer CIE-10ª REV. G30			
	2023			2022 Acum.	2023			2022 Acum.	2023			2022 Acum.
	Sem.	Acum.			Sem.	Acum.			Sem.	Acum.		
		M	F	M		F	M	F				
Aguascalientes	35	41	125	95	2	3	2	5	1	-	4	2
Baja California	83	132	321	440	2	13	12	17	2	3	7	13
Baja California Sur	36	91	140	195	-	2	1	4	-	-	-	2
Campeche	33	49	108	78	-	3	3	11	-	2	2	7
Coahuila	70	118	254	206	2	8	9	17	2	5	6	4
Colima	27	63	168	133	7	18	19	45	2	4	16	14
Chiapas	61	60	161	237	4	11	15	16	-	2	1	8
Chihuahua	125	216	570	702	11	21	12	38	7	9	12	18
Ciudad de México	370	656	1 827	2 102	7	22	16	57	1	5	7	8
Durango	101	143	376	326	10	34	23	15	2	1	6	3
Guanajuato	100	105	470	393	6	14	11	19	-	5	4	6
Guerrero	68	74	241	153	1	6	6	12	1	-	4	3
Hidalgo	58	60	231	216	1	7	5	6	1	2	1	6
Jalisco	212	328	798	860	17	53	43	75	4	18	16	23
México	232	365	1 080	1 106	8	35	36	55	2	13	9	20
Michoacán	65	96	297	325	5	16	15	40	-	3	1	8
Morelos	73	107	322	258	9	15	24	31	2	2	5	3
Navarrit	74	97	263	263	1	5	1	5	1	1	3	2
Nuevo León	104	224	556	409	7	18	15	23	2	2	8	12
Oaxaca	58	77	206	146	7	18	9	17	2	2	3	11
Puebla	58	114	253	444	5	3	9	18	-	1	1	2
Querétaro	15	26	62	79	1	1	1	6	-	-	-	6
Quintana Roo	19	33	124	178	-	8	5	8	-	1	1	1
San Luis Potosí	33	73	194	236	1	16	13	14	1	2	2	6
Sinaloa	78	110	298	397	10	24	28	53	5	8	7	11
Sonora	58	97	262	215	4	10	8	18	1	3	9	11
Tabasco	110	165	356	162	8	25	14	7	1	6	2	3
Tamaulipas	95	130	297	428	13	28	19	47	3	11	13	21
Tlaxcala	18	34	83	94	2	7	1	4	-	-	2	2
Veracruz	130	191	580	628	17	47	46	94	4	16	25	25
Yucatán	31	59	209	184	-	12	6	30	-	-	4	2
Zacatecas	25	43	132	156	2	3	-	2	-	-	1	2
TOTAL	2 655	4 177	11 364	11 844	170	506	427	809	47	127	182	265

FUENTE: SINAVE/DGE/Salud 2022. Información preliminar, incluye casos probables.

CUADRO 17.1 Casos por entidad federativa de Enfermedades Neurológicas y de Salud Mental hasta la semana epidemiológica 6 del 2023

ENTIDAD FEDERATIVA	Envenenamiento Autoinfligido Intencionalmente por, y Exposición a Analgésicos no Narcóticos, Antipiréticos y Antirreumáticos CIE-10ª REV. X60				Envenenamiento Autoinfligido Intencionalmente por, y Exposición a Drogas Antiepilépticas, Sedantes, Hipnóticas, Antiparkinsonianas y Psicotrópicas CIE-10ª REV.				Lesión Autoinfligida Intencionalmente por Ahorcamiento, Estrangulamiento o Sofocación CIE-10ª REV. X70			
	Sem.	2023		2022 Acum.	Sem.	2023		2022 Acum.	Sem.	2023		2022 Acum.
		Acum.				Acum.				Acum.		
		M	F			M	F			M	F	
Aguascalientes	-	1	-	-	1	-	2	-	1	1	2	-
Baja California	1	1	2	-	1	1	2	-	-	-	-	-
Baja California Sur	-	-	-	-	1	2	1	-	-	-	1	-
Campeche	1	2	-	-	1	1	7	-	-	-	1	-
Coahuila	1	-	2	-	-	-	2	-	-	2	3	-
Colima	-	-	-	-	-	-	2	-	-	-	-	-
Chiapas	2	2	7	-	2	5	4	-	-	-	-	-
Chihuahua	1	1	7	-	1	3	5	-	-	1	-	-
Ciudad de México	-	-	1	-	1	-	2	-	-	-	-	-
Durango	-	-	-	-	-	-	-	-	-	-	-	-
Guanajuato	3	3	3	-	1	3	3	-	-	1	-	-
Guerrero	-	-	-	-	-	-	-	-	-	-	-	-
Hidalgo	-	-	1	-	1	-	1	-	-	1	-	-
Jalisco	2	2	7	-	2	5	2	-	-	1	1	-
México	2	1	5	-	1	2	7	-	1	1	1	-
Michoacán	-	-	-	-	-	1	-	-	-	-	-	-
Morelos	-	-	1	-	1	1	1	-	-	-	-	-
Navarrit	2	1	6	-	1	-	1	-	-	-	-	-
Nuevo León	-	-	-	-	2	-	2	-	1	1	1	-
Oaxaca	-	-	-	-	-	1	-	-	-	-	-	-
Puebla	1	-	2	-	3	3	3	-	-	1	1	-
Querétaro	-	-	-	-	-	1	-	-	-	-	-	-
Quintana Roo	-	-	1	-	-	-	-	-	-	-	-	-
San Luis Potosí	1	-	1	-	-	3	4	-	-	-	-	-
Sinaloa	-	-	-	-	-	-	-	-	-	-	-	-
Sonora	1	-	1	-	1	1	-	-	-	-	1	-
Tabasco	-	-	-	-	-	-	-	-	-	1	-	-
Tamaulipas	-	-	-	-	-	-	-	-	-	1	-	-
Tlaxcala	-	-	-	-	-	-	-	-	-	-	-	-
Veracruz	1	1	3	-	-	4	5	-	-	-	-	-
Yucatán	-	-	-	-	1	-	1	-	1	1	-	-
Zacatecas	1	1	1	-	-	-	-	-	-	-	-	-
TOTAL	20	16	51	-	22	37	57	-	4	13	12	-

FUENTE: SINAVE/DGE/Salud 2022. Información preliminar, incluye casos probables.

CUADRO 17.2 Casos por entidad federativa de Enfermedades Neurológicas y de Salud Mental hasta la semana epidemiológica 6 del 2023

ENTIDAD FEDERATIVA	Lesión Autoinfligida Intencionalmente por Disparo de Arma Corta CIE-10ª REV. X72			Lesión Autoinfligida Intencionalmente por Objeto Cortante CIE-10ª REV. X78			Lesión Autoinfligida Intencionalmente al Saltar Desde un Lugar Elevado CIE-10ªREV. X80					
	Sem.	2023 Acum.		2022 Acum.	Sem.	2023 Acum.		2022 Acum.	Sem.	2023 Acum.		2022 Acum.
		M	F			M	F			M	F	
	-	-	-	-	-	-	-	-	-	-	-	-
Aguascalientes	-	6	5	-	-	2	-	-	-	-	-	-
Baja California	-	-	-	-	-	1	2	-	-	-	-	-
Baja California Sur	-	-	-	-	-	-	-	-	-	-	-	-
Campeche	-	-	-	-	-	-	2	-	-	-	-	-
Coahuila	-	-	-	-	-	2	1	-	-	-	-	-
Colima	-	1	-	-	-	1	2	-	-	-	-	-
Chiapas	-	-	-	-	1	6	1	-	-	-	-	-
Chihuahua	-	-	-	-	-	-	1	-	-	-	-	-
Ciudad de México	-	-	-	-	-	1	2	-	-	-	-	-
Durango	-	-	-	-	-	-	-	-	-	-	-	-
Guanajuato	-	-	-	-	1	1	3	-	-	-	-	-
Guerrero	-	-	-	-	-	-	-	-	-	-	-	-
Hidalgo	-	-	-	-	-	-	1	-	-	-	-	-
Jalisco	-	-	-	-	-	1	4	-	-	-	-	-
México	-	-	-	-	-	1	2	-	-	-	-	-
Michoacán	-	-	-	-	-	-	-	-	-	-	-	-
Morelos	-	-	-	-	-	1	3	-	-	-	-	-
Navarro	-	-	-	-	1	2	1	-	-	-	-	-
Nuevo León	-	-	-	-	-	-	5	-	-	-	-	-
Oaxaca	-	-	-	-	-	-	-	-	1	-	1	-
Puebla	-	-	-	-	-	7	-	-	-	-	-	-
Querétaro	-	-	-	-	-	2	2	-	-	-	-	-
Quintana Roo	-	-	-	-	-	-	1	-	-	-	-	-
San Luis Potosí	-	-	1	-	-	-	-	-	-	-	-	-
Sinaloa	-	-	-	-	-	-	-	-	-	-	-	-
Sonora	-	1	-	-	-	3	-	-	-	-	-	-
Tabasco	-	-	-	-	-	1	-	-	-	-	-	-
Tamaulipas	-	-	-	-	-	-	1	-	-	-	-	-
Tlaxcala	-	-	-	-	-	-	-	-	-	-	-	-
Veracruz	-	-	-	-	-	2	3	-	-	-	-	-
Yucatán	-	-	-	-	-	-	1	-	-	-	-	-
Zacatecas	-	-	-	-	-	-	-	-	-	-	1	-
TOTAL	-	8	6	-	3	34	38	-	1	-	2	-

FUENTE: SINAVE/DGE/Salud 2022. Información preliminar, incluye casos probables.

CUADRO 17.3 Casos por entidad federativa de Enfermedades Neurológicas y de Salud Mental hasta la semana epidemiológica 6 del 2023

ENTIDAD FEDERATIVA	Historia Personal de Lesión Autoinfligida Intencionalmente (Intento de Suicidio) CIE-10ª REV. Z91.5				Otros Síntomas y Signos que Involucran el Estado Emocional (Ideación Suicida) CIE-10ª REV. R45.8			
	Sem.	2023		2022 Acum.	Sem.	2023		2022 Acum.
		Acum.				Acum.		
		M	F			M	F	
Aguascalientes	1	5	15	-	-	-	-	-
Baja California	2	6	18	-	5	4	5	-
Baja California Sur	-	1	5	-	-	-	1	-
Campeche	1	-	2	-	-	-	1	-
Coahuila	6	10	29	-	-	-	-	-
Colima	-	-	2	-	-	-	2	-
Chiapas	2	5	5	-	-	-	5	-
Chihuahua	3	5	12	-	-	-	-	-
Ciudad de México	1	3	6	-	-	-	-	-
Durango	-	3	3	-	-	1	-	-
Guanajuato	4	9	23	-	5	7	9	-
Guerrero	-	-	3	-	-	-	-	-
Hidalgo	-	2	2	-	-	-	-	-
Jalisco	10	40	63	-	1	3	2	-
México	3	2	14	-	-	-	2	-
Michoacán	-	1	6	-	-	-	-	-
Morelos	-	-	3	-	1	1	2	-
Navarro	-	5	14	-	-	-	2	-
Nuevo León	7	18	39	-	4	4	6	-
Oaxaca	-	1	1	-	-	1	1	-
Puebla	-	2	3	-	-	3	7	-
Querétaro	-	-	3	-	-	-	-	-
Quintana Roo	-	2	2	-	-	-	-	-
San Luis Potosí	-	2	2	-	-	1	1	-
Sinaloa	8	8	17	-	-	-	1	-
Sonora	-	2	8	-	-	-	-	-
Tabasco	-	3	9	-	9	4	5	-
Tamaulipas	1	7	6	-	5	1	4	-
Tlaxcala	-	-	-	-	-	-	-	-
Veracruz	6	3	28	-	1	1	6	-
Yucatán	3	4	13	-	-	3	-	-
Zacatecas	-	1	1	-	-	-	-	-
TOTAL	58	150	357	-	31	34	62	-

FUENTE: SINAVE/DGE/Salud 2022. Información preliminar, incluye casos probables.

CUADRO 18. Casos por entidad federativa de Accidentes hasta la semana epidemiológica 6 del 2023

ENTIDAD FEDERATIVA	Peatón Lesionado en Accidente de Transporte CIE-10ª REV. V01-V09				Accidente de Transporte en Vehículos con Motor CIE-10ª REV. V20-V29, V40-V79			
	Sem.	2023		2022 Acum.	Sem.	2023		2022 Acum.
		Acum.				Acum.		
		M	F			M	F	
Aguascalientes	2	19	7	21	50	372	337	368
Baja California	13	38	22	42	67	180	172	223
Baja California Sur	-	7	5	2	18	42	31	85
Campeche	1	3	8	11	33	102	64	110
Coahuila	1	13	4	22	44	130	118	427
Colima	23	23	7	22	39	110	56	169
Chiapas	9	28	17	35	55	345	124	362
Chihuahua	6	114	56	173	65	370	540	1 019
Ciudad de México	144	493	385	596	414	1 337	1 186	1 786
Durango	1	12	8	5	10	39	17	82
Guanajuato	17	76	40	87	329	1 203	854	1 130
Guerrero	-	10	6	14	26	180	65	139
Hidalgo	6	19	15	47	54	215	113	237
Jalisco	12	40	21	73	222	990	527	1 090
México	12	34	28	36	83	439	326	709
Michoacán	3	44	29	64	97	336	166	336
Morelos	1	5	9	19	57	165	152	114
Navarro	22	18	23	16	48	269	153	308
Nuevo León	-	2	-	17	65	239	235	361
Oaxaca	11	22	17	18	32	206	85	268
Puebla	16	46	13	44	166	587	470	850
Querétaro	4	12	10	7	151	570	557	528
Quintana Roo	94	167	129	142	99	407	298	438
San Luis Potosí	3	11	9	74	124	377	389	650
Sinaloa	8	31	10	20	117	380	268	708
Sonora	7	21	24	22	155	482	533	779
Tabasco	25	85	74	160	94	307	127	152
Tamaulipas	20	84	84	81	209	634	553	576
Tlaxcala	-	8	2	9	10	37	10	40
Veracruz	10	49	38	32	94	328	158	389
Yucatán	1	12	13	16	49	165	95	147
Zacatecas	14	32	24	30	43	273	121	228
TOTAL	486	1 578	1 137	1 957	3 119	11 816	8 900	14 808

FUENTE: SINAVE/DGE/Salud 2022. Información preliminar, incluye casos probables.

CUADRO 18.1 Casos por entidad federativa de Accidentes hasta la semana epidemiológica 6 del 2023

ENTIDAD FEDERATIVA	Mordeduras por Perro CIE-10ª REV. W54				Mordeduras por Otros Mamíferos CIE-10ª REV. W55				Mordeduras por Serpiente CIE-10ª REV. X20			
	2023			2022 Acum.	2023			2022 Acum.	2023			2022 Acum.
	Sem.	Acum.			Sem.	Acum.			Sem.	Acum.		
		M	F	M		F	M	F				
Aguascalientes	18	54	76	52	2	12	13	24	-	-	-	1
Baja California	73	180	162	239	4	13	16	14	-	-	-	1
Baja California Sur	5	38	35	62	1	1	5	5	-	-	-	-
Campeche	25	74	59	89	2	7	11	2	-	3	2	4
Coahuila	51	181	133	217	2	14	10	11	-	1	-	-
Colima	20	61	55	48	-	6	5	5	1	4	-	2
Chiapas	41	172	140	280	2	15	16	13	6	31	17	16
Chihuahua	39	151	132	186	3	9	11	6	-	2	-	-
Ciudad de México	243	806	750	963	35	64	114	86	-	2	1	-
Durango	50	180	133	219	3	14	20	17	-	4	-	4
Guanajuato	102	324	246	418	10	17	17	11	-	-	-	-
Guerrero	49	150	169	192	5	14	24	8	-	-	1	13
Hidalgo	78	238	215	285	8	17	18	24	1	7	1	17
Jalisco	158	554	497	603	17	54	55	40	1	1	1	4
México	367	1 210	1 044	1 367	18	75	83	57	1	1	2	8
Michoacán	93	272	233	337	8	32	34	25	2	4	1	2
Morelos	34	142	321	180	7	10	11	12	1	1	1	3
Navarrit	29	162	132	98	19	24	35	8	-	2	5	8
Nuevo León	69	242	216	342	3	11	27	33	-	-	-	2
Oaxaca	87	305	353	398	14	34	39	28	9	33	6	21
Puebla	106	355	351	447	8	15	35	21	2	16	8	18
Querétaro	59	168	183	162	5	12	12	20	-	1	-	-
Quintana Roo	55	117	113	143	8	15	24	12	-	4	3	5
San Luis Potosí	86	267	232	301	5	25	20	19	5	11	5	18
Sinaloa	51	173	140	226	7	11	12	21	2	4	-	3
Sonora	75	201	160	259	2	17	23	24	-	1	-	-
Tabasco	29	93	87	55	2	3	13	5	-	5	-	5
Tamaulipas	90	253	219	299	9	31	32	28	1	1	-	4
Tlaxcala	30	88	76	47	6	9	6	-	1	1	-	2
Veracruz	129	360	359	483	12	54	54	34	5	27	12	15
Yucatán	95	290	284	247	17	34	46	47	2	6	3	6
Zacatecas	37	107	108	98	2	7	7	5	-	1	2	1
TOTAL	2 473	7 968	7 413	9 342	246	676	848	665	40	174	71	183

FUENTE: SINAVE/DGE/Salud 2022. Información preliminar, incluye casos probables.

CUADRO 18.2 Casos por entidad federativa de Accidentes hasta la semana epidemiológica 6 del 2023

ENTIDAD FEDERATIVA	Violencia Intrafamiliar CIE-10ª REV. Y07.0-Y07.2				Herida por Arma de Fuego y Punzocortante CIE-10ª REV. W32-W34			
	2023			2022	2023			2022
	Sem.	Acum.		Acum.	Sem.	Acum.		Acum.
		M	F			M	F	
Aguascalientes	3	7	7	2	6	19	3	28
Baja California	4	1	16	17	14	84	13	117
Baja California Sur	5	4	12	7	6	29	9	9
Campeche	15	6	37	13	11	34	5	74
Coahuila	74	16	121	127	8	55	18	286
Colima	22	1	100	19	4	43	2	35
Chiapas	7	4	36	100	79	406	181	478
Chihuahua	33	42	119	120	12	82	17	98
Ciudad de México	27	24	152	96	110	487	146	423
Durango	4	9	23	17	4	12	-	22
Guanajuato	94	29	523	514	108	508	120	365
Guerrero	78	14	480	434	31	170	60	146
Hidalgo	149	77	706	428	32	104	40	179
Jalisco	37	20	132	107	42	190	51	191
México	50	34	203	205	31	119	65	213
Michoacán	17	4	95	152	62	266	97	242
Morelos	28	4	139	187	12	71	11	91
Navarro	21	18	112	32	22	106	33	155
Nuevo León	38	21	171	138	4	85	11	177
Oaxaca	6	8	58	28	72	357	122	445
Puebla	11	5	55	64	38	177	80	215
Querétaro	71	27	232	172	41	130	52	145
Quintana Roo	19	3	92	97	18	91	58	170
San Luis Potosí	7	4	41	13	22	118	32	205
Sinaloa	13	-	73	101	6	62	14	21
Sonora	17	7	44	27	33	105	37	169
Tabasco	21	15	96	50	42	166	66	143
Tamaulipas	22	6	106	193	39	133	89	108
Tlaxcala	5	1	10	24	3	13	5	14
Veracruz	66	28	369	384	53	223	77	269
Yucatán	13	6	56	25	9	45	13	43
Zacatecas	9	2	45	34	16	93	16	65
TOTAL	986	447	4 461	3 927	990	4 583	1 543	5 341

FUENTE: SINAVE/DGE/Salud 2022. Información preliminar, incluye casos probables.

Directorio

Consejo Editorial Secretaría De Salud

Dr. Gabriel García Rodríguez
Director General de Epidemiología

IMSS

Dra. Xóchitl Refugio Romero Guerrero
Titular de la Coordinación de Vigilancia
Epidemiológica

ISSSTE

Dr. Miguel Ángel Nakamura López
Subdirector de Prevención
y Protección a la Salud

IMSS-Bienestar

Dr. Juan Carlos Ledesma Vázquez
Coordinador de Atención Integral a la Salud

Secretaría de la Defensa Nacional

Gral. de Brigada M.C. Guadalupe Maza de la Torre
Directora General de Sanidad Militar

Secretaría de Marina SEMAR

Capitán de Navío SanJuan Padrón Lucio
Director Adjunto de Sanidad Naval

PEMEX

Dr. Rodolfo Lehmann Mendoza
Subdirector de Servicios de Salud

DIF

Lic. Miriam Cisneros Rodríguez
Directora General de Rehabilitación e Inclusión

Instituto Nacional de los Pueblos Indígenas-INPI

Dra. Bertha Dimas Huacuz
Coordinadora General de Patrimonio Cultural,
Investigación y Educación Indígena

Editor

Dr. Gabriel García Rodríguez

Coeditores

Dr. Christian A. Zaragoza Jiménez, MASS. Santa Elizabeth Ceballos Liceaga, Dra. Nilza Aslim Rojas Arroyo,
Dra. Yanet López Santiago, Dr. Jonathan Uriel Rivas Díaz.

Integración de Información

Dra. Rosaura Gutiérrez Vargas, Ing. Carlos Escondrillas Maya,
Dra. Kathia Guadalupe Rodríguez González, C. Silvia Nava Ruíz, C. Graciela Guillén Domínguez,
Dr. Eduardo D. Barrón López, C.D. María del Carmen Ojeda Luna, M.V.Z. María Isabel Martínez Moreno.

Responsables de la publicación en la web

Ing. J. Héctor Paredes Martínez, Ing. Angel S. Díaz Sánchez, Ing. Mary Ezbeidy Carmelinda Ochoa García.

Coordinación General del "Boletín Epidemiológico"

Dra. Rosaura Gutiérrez Vargas

Para mayor información sobre el contenido de este Boletín Comunicarse a los teléfonos:
5337 - 1648 / Fax: 5337 - 1711 / Lada sin costo; 01 (800) 00 - 44800 / Email: boletin@dgepi.salud.gob.mx