

**Banco Nacional del Ejército, Fuerza Aérea  
y Armada, S.N.C.**

**Institución de Banca de Desarrollo  
Informe de los auditores independientes y  
estados financieros por el ejercicio  
terminado el 31 de diciembre de 2022**

**Banco Nacional del Ejército, Fuerza Aérea y Armada, S.N.C.  
Institución de Banca de Desarrollo.**

**Informe de los auditores independientes y estados financieros por el ejercicio  
terminado el 31 de diciembre de 2022.**

**Contenido**

---

**INFORME DE LOS AUDITORES INDEPENDIENTES**

**ESTADOS FINANCIEROS:**

Estado de Situación Financiera

Estado de Resultado Integral

Estado de Cambios en el Capital Contable

Estado de Flujos de Efectivo

Notas a los Estados Financieros

**Página**

1 a 103

## **Informe de los auditores independientes**

---

**A la Comisión Nacional Bancaria y de Valores**

**A la Secretaría de la Función Pública**

**Al Consejo Directivo del  
Banco Nacional del Ejército, Fuerza Aérea y Armada, S.N.C.,  
Institución de Banca de Desarrollo**

### **Opinión con salvedad**

1. Hemos auditado los estados financieros del **Banco Nacional del Ejército, Fuerza Aérea y Armada, S.N.C., Institución de Banca de Desarrollo (la Institución)** que comprenden el estado de situación financiera al 31 de diciembre de 2022, y los estados de resultado integral, de cambios en el capital contable y de flujos de efectivo correspondientes al ejercicio terminado en dicha fecha, así como, las notas explicativas a los estados financieros que incluyen un resumen de las políticas contables significativas.
2. En nuestra opinión, excepto por lo que se menciona en el párrafo 3 siguiente, los estados financieros adjuntos del **Banco Nacional del Ejército, Fuerza Aérea y Armada, S.N.C., Institución de Banca de Desarrollo**, que se describen en el párrafo anterior, están preparados, en todos los aspectos materiales, de conformidad con las Disposiciones de Carácter General aplicables a las Instituciones de Crédito emitidas por la Comisión Nacional Bancaria y de Valores que se indican en la nota 2 a los estados financieros que se acompañan.

### **Fundamento de la opinión con salvedad**

3. Como se explica en la nota 19 a los estados financieros adjuntos, al 31 de diciembre de 2022, la Institución presenta en sus estados financieros un pasivo acumulado dentro del rubro de "Pasivo por beneficios a los empleados" por un importe de \$1,830 millones de pesos, derivado del reconocimiento de la Participación de los Trabajadores en las Utilidades (PTU) por \$371 millones de pesos del ejercicio de 2022 y \$1,459 millones de pesos de ejercicios anteriores, que de conformidad con lo establecido en el oficio No. 100.-278 de fecha 23 de diciembre de 2019 emitido por la Secretaría de Hacienda y Crédito Público, no se tiene la obligación de efectuar pago alguno por este concepto. Adicionalmente la Institución tiene reconocido contablemente el impuesto diferido por un importe de \$294 millones de pesos.

4. Hemos llevado a cabo nuestra auditoría de conformidad con las Normas Internacionales de Auditoría. Nuestras responsabilidades, de acuerdo con dichas normas, se describen con más detalle en la sección "Responsabilidades del auditor en relación con la auditoría de los estados financieros" de nuestro informe. Somos independientes de la Institución de conformidad con el Código de Ética Profesional del Instituto Mexicano de Contadores Públicos, A.C. (Código de Ética Profesional), junto con los requerimientos de ética que son aplicables a nuestra auditoría de los estados financieros en México, y hemos cumplido con las demás responsabilidades de ética de conformidad con esos requerimientos y con el Código de Ética Profesional. Consideramos que la evidencia de auditoría que hemos obtenido proporciona una base suficiente y adecuada para nuestra opinión.

#### **Párrafos de énfasis**

5. **Base de preparación contable y utilización de este informe-** Llamamos la atención sobre las notas 2 y 38 a los estados financieros adjuntos en las que se describen las bases contables utilizadas para la preparación de estos. Los estados financieros fueron preparados de conformidad con la resolución que modifica las Disposiciones de Carácter General aplicables a las Instituciones de Crédito emitidas por la Comisión Nacional Bancaria y de Valores, publicada en el Diario Oficial de la Federación el 4 de diciembre de 2020, implementada por la Administración de la Institución el 1° de enero de 2022, conforme a lo señalado en el Artículo Cuarto de la propia resolución e incluye la adopción de la Norma Internacional de Información Financiera 9 "Instrumentos Financieros" (IFRS 9 por sus siglas en inglés).

Los estados financieros básicos anuales aplicables a la Institución correspondientes al periodo concluido el 31 de diciembre de 2022, no se presentan comparativos con los terminados el 31 de diciembre de 2021, tal y como se establece en la resolución antes referida.

6. **Pago de Aprovechamiento-** Como se menciona en la nota 27 a los estados financieros adjuntos, la Institución dio cumplimiento al oficio No. 349-B-064 de fecha 1 de marzo de 2022 donde el Ejecutivo Federal a través de la Secretaría de Hacienda y Crédito Público, autorizó el cobro de un aprovechamiento por un importe de \$2,000 millones de pesos, por concepto del otorgamiento de la garantía soberana del Gobierno Federal.

### **Cuestiones clave de la auditoría**

7. Las cuestiones clave de la auditoría son cuestiones que, según nuestro juicio profesional, han sido las más significativas en nuestra auditoría de los estados financieros del periodo actual. Estas cuestiones han sido consideradas en el contexto de nuestra auditoría de los estados financieros en su conjunto y en la formación de nuestra opinión sobre éstos; por lo tanto, no expresamos una opinión por separado sobre estas cuestiones.

Las cuestiones clave que hemos determinado son las siguientes:

#### **a) Inversiones en instrumentos financieros / Deudores por reporto**

##### **Descripción de la cuestión clave de auditoría:**

- De conformidad con la NIF C-2 "Inversión en instrumentos financieros", estos se clasifican en: a) instrumentos financieros negociables, b) instrumentos financieros para cobrar o vender y c) instrumentos financieros para cobrar principal e interés. Su valuación se determina de acuerdo al modelo de negocio y se valúan en su reconocimiento inicial a su valor razonable. La Institución considera para la valuación de los instrumentos financieros el precio actualizado proporcionado por el proveedor de precios que tienen contratado.
- Tal y como lo establece el criterio contable B-3 "Reportos", actuando la Institución como reportadora, reconoce la salida de disponibilidades o bien una cuenta liquidadora acreedora y registra una cuenta por cobrar a su valor razonable, inicialmente a su precio pactado. Durante la vida del reporto, la cuenta por cobrar se valúa a su costo amortizado mediante el reconocimiento del interés por reporto en los resultados del ejercicio conforme se devengue, de acuerdo al método de interés efectivo, afectando la cuenta por cobrar.

##### **Forma en la cual abordamos el asunto clave:**

Como parte de nuestra auditoría realizamos entre otros, los siguientes procedimientos que establecen las Normas Internacionales de Auditoría:

- Revisamos la integración de la posición de valores al cierre del ejercicio de 2022 proporcionada por la Institución y la cotejamos contra los registros contables.

- Obtuvimos el estado de cuenta y/o la Consulta de la Posición de Valores al cierre del ejercicio de 2022 de los instrumentos financieros y reportos proporcionada por el proveedor de precios y la comparamos contra la integración de la posición de valores.
- Verificamos su correcta presentación y revelación en los estados financieros de la Institución.

Los resultados de la aplicación de nuestros procedimientos de auditoría fueron razonables.

**b) Cartera de crédito y estimación preventiva para riesgos crediticios.**

**Descripción de la cuestión clave de auditoría:**

Tal y como se establece en el criterio contable B-6 "Cartera de crédito" del anexo 33 de las Disposiciones de Carácter General aplicables a las Instituciones de Crédito, el saldo en la cartera de crédito será el monto efectivamente entregado a los acreditados y se registrará de forma independiente de los costos de transacción; así como, las partidas cobradas por anticipado, que se reconocen como un cargo o crédito diferido, según corresponda y se deberán amortizar contra los resultados del ejercicio durante toda la vida del crédito, conforme a la tasa de interés efectiva. Asimismo, el monto de la estimación preventiva para riesgos crediticios se determina con base en la Metodología General Estándar por tipo de cartera de crédito.

**Forma en la cual abordamos el asunto clave:**

Como parte de nuestra auditoría realizamos entre otros, los siguientes procedimientos que establecen las Normas Internacionales de Auditoría:

- Obtuvimos la base de datos electrónica de la cartera de créditos proveniente del Sistema Integral Bancario Automatizado (SIBA) al 31 de diciembre de 2022 y la cotejamos contra los registros contables al cierre de dicho ejercicio.
- A través de muestreo estadístico, se determinó la base de acreditados para efectos de obtener los estados de cuenta al 31 de diciembre de 2022, con la finalidad de validar los saldos a esa fecha.
- Se revisaron de manera aleatoria expedientes de crédito para verificar que cuenten con la información requerida.

- Revisión del cálculo de la estimación preventiva para riesgos crediticios, relativos a las carteras de crédito clasificados en las etapas 1, 2 y 3 de conformidad con lo establecido en el Anexo 33 de las Disposiciones de Carácter General aplicables a las Instituciones de Crédito.
- Verificamos su correcta presentación y revelación en los estados financieros de la Institución.

Los resultados de la aplicación de nuestros procedimientos de auditoría fueron razonables.

**c) Captación tradicional.**

**Descripción de la cuestión clave de auditoría:**

Los pasivos provenientes de la captación tradicional por depósitos de exigibilidad inmediata y por depósitos a plazo se registran tomando como base el valor contractual de la obligación, reconociendo los intereses devengados directamente en los resultados del ejercicio como un gasto por interés.

**Forma en la cual abordamos el asunto clave:**

Como parte de nuestra auditoría realizamos entre otros, los siguientes procedimientos que establecen las Normas Internacionales de Auditoría:

- Obtuvimos la base de datos electrónica de la captación tradicional proveniente de los depósitos de exigibilidad inmediata y por depósitos a plazo del Sistema SIBA al 31 de diciembre de 2022 y la cotejamos contra los registros contables al cierre de dicho ejercicio.
- A través de muestreo estadístico se determinó la base de acreedores por captación tradicional para efectos de obtener los estados de cuenta al 31 de diciembre de 2022, con la finalidad de validar los saldos a esa fecha.
- Se revisaron de manera aleatoria expedientes para verificar que cuenten con la información requerida.
- Verificamos su correcta clasificación, presentación y revelación en los estados financieros de la Institución.

Los resultados de la aplicación de nuestros procedimientos de auditoría fueron razonables.

---

**Responsabilidades de la Administración y de los responsables del gobierno de la Institución en relación con los estados financieros**

8. La Administración es responsable de la preparación y presentación de los estados financieros adjuntos de conformidad con las reglas y prácticas contables que se describen en la nota 2 a los estados financieros, y del control interno que la Administración considere necesario para permitir la preparación de los estados financieros libres de incorrección material debido a fraude o error.
9. En la preparación de los estados financieros, la Administración es responsable de la valoración de la capacidad de la Institución de continuar como Entidad en funcionamiento, revelando, según corresponda, las cuestiones relacionadas con la Entidad en funcionamiento y utilizando la base contable de Entidad en funcionamiento, excepto si la Administración tiene intención de liquidar la Institución o cesar sus operaciones, o bien no exista una alternativa realista.
10. La Administración es responsable de la supervisión del proceso de información financiera de la Institución.

**Responsabilidades del auditor en relación con la auditoría de los estados financieros**

11. Nuestros objetivos son obtener una seguridad razonable de que los estados financieros en su conjunto están libres de incorrección material, debido a fraude o error, y emitir un informe de auditoría que contiene nuestra opinión. Seguridad razonable es un alto grado de seguridad, pero no garantiza que una auditoría realizada de conformidad con las Normas Internacionales de Auditoría siempre detecte una incorrección material cuando exista. Las incorrecciones pueden deberse a fraude o error y se consideran materiales si, individualmente o en su conjunto, puede preverse razonablemente que influirán en las decisiones económicas que los usuarios toman basándose en los estados financieros.
12. Como parte de una auditoría de conformidad con las Normas Internacionales de Auditoría, aplicamos nuestro juicio profesional y mantenemos una actitud de escepticismo profesional durante toda la auditoría. También:
  - Identificamos y valoramos los riesgos de incorrección material en los estados financieros, debido a fraude o error, diseñamos y aplicamos procedimientos de auditoría para responder a dichos riesgos y obtenemos evidencia de auditoría suficiente y adecuada para proporcionar una base para nuestra opinión. El riesgo de no detectar una incorrección material debido a fraude es más elevado que en el caso de una incorrección debido a error, ya que el fraude puede implicar colusión, falsificación, omisiones deliberadas, manifestaciones intencionalmente erróneas, o la elusión del control interno.



- Obtenemos conocimiento del control interno relevante para la auditoría con el fin de diseñar procedimientos de auditoría que son adecuados en función de las circunstancias y no con la finalidad de expresar una opinión sobre la eficacia del control interno de la Institución.
  - Evaluamos lo adecuado de las políticas contables aplicadas, la razonabilidad de las estimaciones contables y la correspondiente información revelada por la Administración.
  - Concluimos sobre lo adecuado de la utilización, por parte la Administración, de la base contable de Entidad en funcionamiento y, basándonos en la evidencia de auditoría obtenida, concluimos sobre si existe o no, una incertidumbre material relacionada con hechos o con condiciones que pueden generar dudas significativas sobre la capacidad de la Institución para continuar como Entidad en funcionamiento. Si concluimos que existe una incertidumbre material, se requiere que llamemos la atención en nuestro informe de auditoría sobre la correspondiente información revelada en los estados financieros o, si dichas revelaciones no son adecuadas, que expresemos una opinión modificada. Nuestras conclusiones se basan en la evidencia de auditoría obtenida hasta la fecha de nuestro informe de auditoría; sin embargo, hechos o condiciones futuros pueden ser causa de que la Institución deje de ser una Entidad en funcionamiento.
13. Nos comunicamos con los responsables del gobierno de la Institución en relación con, entre otras cuestiones, el alcance y momento de aplicación de los procedimientos y los hallazgos significativos de la auditoría; así como, cualquier deficiencia significativa en el control interno que identificamos en el transcurso de la auditoría.
14. Proporcionamos a los responsables del gobierno de la Institución una declaración de que hemos cumplido con los requerimientos de ética aplicables en relación con la independencia y comunicado con ellos acerca de todas las relaciones y demás cuestiones de las que se puede esperar razonablemente que pueden afectar nuestra independencia y, en su caso, las correspondientes salvaguardas.

Prieto, Ruiz de Velasco, S.C.



C.P.C. María Eugenia Sánchez Rangel  
Socia

Ciudad de México, a 13 de febrero de 2023.

---

BANCO NACIONAL DEL EJÉRCITO, FUERZA AEREA Y ARMADA, S.N.C.  
 INSTITUCION DE BANCA DE DESARROLLO  
 ESTADO DE SITUACION FINANCIERA  
 AL 31 DE DICIEMBRE DE 2022  
 (CIFRAS EN MILLONES DE PESOS )  
 (NOTAS 1 Y 2)

		2022	2021
<b>ACTIVO</b>			
EFECTIVO Y EQUIVALENTE DE EFECTIVO (Nota 5)		15,349	12,736
INVERSIONES EN INSTRUMENTOS FINANCIEROS (Nota 6)		86,103	83,509
<small>Instrucciones financieras negociadas Instrucciones financieras negociadas a medio plazo Instrucciones negociadas para cobrir pérdidas e intereses (netas)</small>			
DEUDORES POR REPORTE (ALICADO DEUDOR) (Nota 8)		96,102	15,819
CARTERA DE CREDITO CON RIESGO DE CREDITO ETAPA 1		75,583	203,132
<small>Créditos a la vivienda Créditos a la educación Créditos a la salud Créditos a la vivienda Créditos a la educación Créditos a la salud</small>			
TOTAL CARTERA DE CREDITO CON RIESGO DE CREDITO ETAPA 1		57,071	5
<small>Módulo rotacional Interés Social</small>			
TOTAL CARTERA DE CREDITO CON RIESGO DE CREDITO ETAPA 2		6,325	872
<small>Interés Social</small>			
TOTAL CARTERA DE CREDITO CON RIESGO DE CREDITO ETAPA 3		4,549	5
<small>Créditos a la vivienda Créditos a la educación Créditos a la salud Interés Social</small>			
TOTAL CARTERA DE CREDITO CON RIESGO DE CREDITO ETAPA 4		5,292	5
<small>Créditos a la vivienda Créditos a la educación Créditos a la salud Interés Social</small>			
TOTAL CARTERA DE CREDITO CON RIESGO DE CREDITO ETAPA 5		182	36
<small>Créditos a la vivienda Créditos a la educación Créditos a la salud Interés Social</small>			
TOTAL CARTERA DE CREDITO CON RIESGO DE CREDITO ETAPA 6		20	5
<small>Créditos a la vivienda Créditos a la educación Créditos a la salud Interés Social</small>			
TOTAL CARTERA DE CREDITO CON RIESGO DE CREDITO ETAPA 7		36	5
<small>Créditos a la vivienda Créditos a la educación Créditos a la salud Interés Social</small>			
PARTIDAS DEFERIDAS		822	9
<small>Créditos a la vivienda Créditos a la educación Créditos a la salud Interés Social</small>			
ESTIMACION PREVENTIVA PARA RESERVA CREDITORA		48	5
TOTAL CARTERA DE CREDITO NETO (Nota 8)		207	197
OTRAS CUENTAS POR COBRAR (NETO) (Nota 7)		1,329	2,049
BENES ADQUIRIDOS (NETO) (Nota 9)		47,870	5
PAGOS ANTICIPADOS Y OTROS ACTIVOS (NETO) (Nota 10)		1,912	5
PROPIEDADES, MOBILIARIO Y EQUIPO (NETO) (Nota 10)		46,811	5
ACTIVOS POR DEBERES DE USO DE PROPIEDADES, MOBILIARIO Y EQUIPO (NETO) (Nota 11)		15,078	5
INVERSIONES PERMANENTES (Nota 12)		32	5
ACTIVO POR IMPUESTOS A LA UTILIDAD DEFERIDOS (NETO) (Nota 13)		3	5
ACTIVOS INTANGIBLES NETOS (Nota 14)		1,912	5
TOTAL ACTIVO	<b>14,825</b>	<b>14,825</b>	
<b>PASIVO Y CAPITAL CONTABLE</b>			
DEBE A LOS DEPOSITANTES Y CREDITORES		10,000	10,000
OTRAS CUENTAS POR PAGAR (Nota 15)		117	117
CONTRIBUCIONES POR PAGAR		4,822	4,822
ACTIVIDADES DEUDORAS Y OTROS FUENTES POR PAGAR		822	9
PASIVO POR IMPUESTOS A LA UTILIDAD		48	5
PASIVO POR BENEFICIOS A LOS EMPLEADOS (Nota 16)		2,049	5
CREDITOS DEFERIDOS Y COBROS ANTICIPADOS		5	5
TOTAL PASIVO	<b>217,627</b>	<b>217,627</b>	
CAPITAL CONTABLE (Nota 17)		14,825	14,825
CAPITAL CONTRIBUIDO		10,000	10,000
<small>Cambio social</small>			
CAPITAL GANADO		4,822	4,822
<small>Reservas de utilidad Reservas no distribuidas Reservados de transacciones empresariales Reservados (Nota 18)</small>			
Otros resultados integrales		0	0
Impuestos e partes relacionadas con activos intangibles para su amortización		100	100
Remanentes por beneficios atribuidos a los empleados		2,049	2,049
TOTAL CAPITAL CONTABLE	<b>14,825</b>	<b>14,825</b>	
TOTAL PASIVO Y CAPITAL	<b>14,825</b>	<b>14,825</b>	
<b>Cuentas de Orden (Nota 11)</b>			
	<b>14,825</b>	<b>14,825</b>	<b>14,825</b>
<b>2022</b>			
Compras Crediticias	100	100	100
Deudas en balances e inventarios	10,000	10,000	10,000
Financiamiento	4,822	4,822	4,822
Reservas	0	0	0
Reservas en custodia en administración	1,827	1,827	1,827
Cuentas recibidas por la institución	16,497	16,497	16,497
Cuentas recibidas y vendidas y entregadas en garantía por la institución	0	0	0
Inventarios inventariados en custodia derivada de venta de crédito etapa 2	204	204	204
Otras cuentas de regalo	90,907	90,907	90,907

"El presente estado de situación financiera, se formuló de conformidad con los Criterios de Contabilidad para las Instituciones de Crédito, emitidos por el Consejo Nacional Bancario y de Valores, con fundamento en el documento por los artículos 95, 101 y 102 de la Ley de Instituciones de Crédito, de observancia general y obligatoria, aplicados de manera transparente, encorporándose a dichas operaciones efectuadas por la institución hasta la fecha antes mencionada, los cuales se detallan y relacionan con apaga a seran publicados anualmente y a las disposiciones legales y administrativas aplicables."

"El monto del capital social pagado es de 14,827."

La página electrónica de la red mundial denominada Internet del Banco Nacional del Ejército, Fuerza Aérea y Armada S.N.C., en donde se encuentra la información relativa al presente estado es: <https://www.bncsa.gob.pe/multimedia/informacion/comunicacion/comunicacion-informacion/estado-de-situacion-financiera>  
 Validez en donde se puede consultar la información financiera de BNC SA en: <https://www.bncsa.gob.pe/multimedia/informacion/comunicacion/comunicacion-informacion/estado-de-situacion-financiera>  
 Las veces autorizadas que se integran como parte integrante de este estado financiero"

SEÑAL, BRNO INTOTE, O.S.M.  
 DIRECTOR GENERAL

CON: J.A.P.A.  
 DIRECTOR GENERAL FINANCIERO

CON: J.A.P.A.  
 DIRECTOR GENERAL FINANCIERO

CON: J.A.P.A.  
 DIRECTOR GENERAL FINANCIERO

E.F.C. Y P.C. DE J. J. CAMACHO GAMA  
 DIRECTOR GENERAL FINANCIERO

E.F.C. Y P.C. DE J. J. CAMACHO GAMA  
 DIRECTOR GENERAL FINANCIERO

**BANCO NACIONAL DEL EJÉRCITO, FUERZA AÉREA Y ARMADA, S.N.C.**  
**INSTITUCIÓN DE BANCA DE DESARROLLO**  
**ESTADO DE RESULTADO INTEGRAL**  
**DEL 1° DE ENERO AL 31 DE DICIEMBRE DE 2022**  
**( CIFRAS EN MILLONES DE PESOS )**  
**(NOTAS 1 Y 2)**

	<u>2022</u>	
Ingresos por intereses	14,630	
Gastos por intereses	<u>(4,365)</u>	
<b>MARGEN FINANCIERO (Nota 23)</b>	<b>10,265</b>	
Estimación preventiva para riesgos crediticios	<u>(260)</u>	
<b>MARGEN FINANCIERO AJUSTADO POR RIESGOS CREDITICIOS</b>	<b>10,005</b>	
Comisiones y tarifas cobradas (Nota 24)	1,060	
Comisiones y tarifas pagadas (Nota 25)	(202)	
Resultado por intermediación (Nota 26)	43	
Otros ingresos (egresos) de la operación (Nota 27)	(1,753)	
Subsidios	<u>0</u>	
Gastos de administración y promoción (Nota 28)	<u>(4,364)</u>	
<b>RESULTADO DE OPERACIÓN</b>	<b>4,789</b>	
Participación en el resultado neto de otras entidades	<u>2</u>	
<b>RESULTADO ANTES DE IMPUESTOS A LA UTILIDAD</b>	<b>4,791</b>	
Impuestos a la utilidad (Nota 29)	(1,129)	
<b>RESULTADO DE OPERACIONES CONTINUAS</b>	<b>3,662</b>	
Operaciones discontinuadas	<u>0</u>	
<b>RESULTADO NETO (Nota 30)</b>	<b>3,662</b>	
<b>Otros Resultados Integrales</b>		
Ingresos y gastos relacionados con activos mantenidos para su disposición	0	
Remediación de beneficios definidos a los empleados	<u>365</u>	365
<b>RESULTADO INTEGRAL</b>		<b>4,027</b>
<b>Resultado neto atribuible a:</b>		
Participación controladora	3,662	0
Participación no controladora	<u>0</u>	0
<b>Resultado integral atribuible a:</b>		
Participación controladora	4,027	0
Participación no controladora	<u>0</u>	<b>4,027</b>

"El presente estado de resultado integral se formuló de conformidad con los Criterios de Contabilidad para las Instituciones de Crédito, emitidos por la Comisión Nacional Bancaria y de Valores, con fundamento en lo dispuesto por los Artículos 99, 101 y 102 de la Ley de Instituciones de Crédito, de observancia general y obligatoria, aplicados de manera consistente, encontrándose reflejados todos los ingresos y egresos derivados de las operaciones efectuadas por la institución durante el período arriba mencionado, las cuales se realizaron y valoraron con apego a las prácticas bancarias y a las disposiciones legales y administrativas aplicables."

"El presente estado de resultado integral fue aprobado por el Consejo Directivo bajo la responsabilidad de los directivos que lo suscriben."

La página electrónica de la red mundial denominada Internet del Banco Nacional del Ejército, Fuerza Aérea y Armada S.N.C., en donde se encuentra la información relativa al presente estado es: <https://www.gob.mx/banjerco/documentos/situacion-financiera-2022>. La página de la Comisión Nacional Bancaria y de Valores en donde se puede consultar la información financiera de Banjerco es: <https://www.gob.mx/cribv/request?uri=https://www.cribv.gob.mx/BancaDesarrollo/Entidades/Fomento/Informacion/Estadistica/Paginas/Banca-de-Desarrollo.aspx>

"Las notas aclaratorias que se acompañan, forman parte integrante de este estado financiero".

GRAL. BRIG. INTDTE. D.E.M. MANUEL JAIME RAMÍREZ CAMACHO  
DIRECTOR GENERAL

COR. F.A.E.A. D.E.M. ESPERANZA EVANGELISTA SANTIAGO  
TITULAR DE LA UNIDAD DE FINANZAS

C.P.C. Y MTR. RICARDO MORENO NOGUERA  
DIRECTOR DE CONTABILIDAD

C.P.C. Y P.C.F. MARÍA CAMACHO HERNÁNDEZ  
DIRECTORA DE AUDITORÍA INTERNA

**BANCO NACIONAL DEL EJÉRCITO, FUERZA AÉREA Y ARMADA, S.N.C.**  
**INSTITUCIÓN DE BANCA DE DESARROLLO**  
**ESTADO DE CAMBIOS EN EL CAPITAL CONTABLE**  
**AL 31 DE DICIEMBRE DE 2022**  
**( CIFRAS EN MILLONES DE PESOS )**  
**(NOTAS 1 Y 2)**

	CAPITAL CONTRIBUIDO		RESERVAS DE CAPITAL	RESULTADOS ACUMULADOS	CAPITAL GANADO		PARTICIPACIÓN EN OTRAS ENTIDADES	TOTAL PARTICIPACIÓN DE LA CONTROLADORA	TOTAL CAPITAL CONTABLE
	CAPITAL SOCIAL	EXCESO			REMEDIÓN POR BENEFICIOS DEFINIDOS A LOS EMPLEADOS	REMEDIÓN PARTICIPACIÓN			
<b>Saldo al 31 de diciembre de 2021</b>	22,814 \$	(7,889) \$	8,890 \$	4,422 \$	(828) \$	0 \$	0 \$	27,404 \$	
Ajustes retrospectivos por cambios contables									
Ajustes retrospectivos por correcciones de errores									
<b>Saldo al 31 de diciembre de 2021 ajustado</b>	22,814 \$	(7,889) \$	8,890 \$	4,422 \$	(828) \$	0 \$	0 \$	27,404 \$	
<b>MOVIMIENTOS DE PROPIETARIOS</b>									
Asignación de acciones									
Retención de capital									
Dividendos distribuidos									
Contribución de otros conceptos del capital contable									
Cambios en la participación controladora que no implican pérdida de control									
<b>Total</b>	0	0	0	0	0	0	0	0	
<b>MOVIMIENTOS EN RESERVA</b>									
Reservas de capital			4,422	(4,422)				0	
<b>RESULTADO INTEGRAL</b>									
Resultado neto				3,662	365			3,662	
Otros resultados integrales				0	0			0	
Valoración de instrumentos financieros para cobrar o vender								3,662	
Valoración de instrumentos financieros derivados de coberturas de flujo de efectivo								365	
Ingresos y gastos relacionados con activos mantenidos para su disposición								0	
Reconocimiento de beneficios derivados a los empleados (Nota 2.6)								0	
Efecto acumulado por conversión								365	
Resultado por término de actividad no monetaria								0	
Participación en ORI de otras entidades								0	
<b>Total</b>	0	0	0	3,662	365	0	0	4,027	
<b>Saldo al 31 de diciembre de 2022</b>	22,814 \$	(7,889) \$	13,312 \$	3,662 \$	(188) \$	0 \$	0 \$	31,431 \$	

El presente estado de flujo de efectivo se formuló de conformidad con las Circulares de Contabilidad para las Instituciones de Crédito, emitidas por la Comisión Nacional Bancaria y de Valores, con fundamento en lo dispuesto por los Artículos 90, 101 y 102 de la Ley de Instituciones de Crédito, de observancia general y obligatoria, aplicados de manera consuetudinaria, encarrilada y reiterada, en las operaciones efectuadas por la institución durante el periodo antes mencionado, los cuales se realizaron y validaron con apego a normas prácticas bancarias y a las disposiciones legales y administrativas aplicables.

El presente estado de flujo de efectivo fue aprobado por el Consejo Directivo bajo la responsabilidad de los directivos de la institución.

La página electrónica de la información financiera y contable del Banco Nacional del Ejército, Fuerza Aérea y Armada, S.N.C., se encuentra disponible en Internet en el siguiente enlace: <http://www.bancomilitar.com.pe>. La página de la Comisión Nacional Bancaria y de Valores en donde se puede consultar la información reportada de Depósito al: <http://www.bancomilitar.com.pe>.

\*Las notas aclaratorias que se acompañan, forman parte integrante de este estado financiero\*

GRAL. BRIG. INTORSE D. JAMES RAMIREZ CAMACHO  
 DIRECTOR GENERAL



COB. F. A. E. A. J. A. ESPINOSA SANTIAGO  
 DIRECTORA GENERAL DE FINANZAS



C.P.C. Y M. S. CARLOS ESPINOSA SANTIAGO  
 DIRECTOR DE ESTABILIDAD



C.P.C. Y P.C. M. J. CAMACHO HERNANDEZ  
 DIRECTORA GENERAL INTERNA



**BANCO NACIONAL DEL EJERCITO, FUERZA AEREA Y ARMADA, S.N.C.**  
**INSTITUCIÓN DE BANCA DE DESARROLLO**  
**ESTADO DE FLUJOS DE EFECTIVO**  
**DEL 1° DE ENERO AL 31 DE DICIEMBRE DE 2022**  
**( CIFRAS EN MILLONES DE PESOS )**  
**( NOTAS 1 Y 2 )**

	<b>2022</b>
<b>ACTIVIDADES DE OPERACIÓN</b>	
<b>Resultado antes de impuestos a la utilidad</b>	<b>\$ 4,791</b>
<b>Ajustes por partidas asociadas con actividades de inversión:</b>	
Depreciación de propiedades, mobiliario y equipo	206
Amortización de activos intangibles	8
Pérdidas o reversión de pérdidas por deterioro de activos de larga duración	0
Participación en el resultado neto de otras entidades	0
Otros ajustes por partidas asociadas con actividades de inversión	0
Operaciones discontinuadas	0
Activos de larga duración mantenidos para la venta o para distribuir a los propietarios	0
	<b>214</b>
<b>Ajustes por partidas asociadas con actividades de financiamiento</b>	
Intereses asociados con préstamos interbancarios y de otros organismos	0
Intereses asociados con instrumentos financieros que califican como pasivo	0
Intereses asociados con instrumentos financieros que califican como capital	0
Otros intereses	0
<b>Cambios en partidas de operación</b>	
Cambio de préstamos interbancarios y de otros organismos	(250)
Cambio en cuentas de margen (instrumentos financieros derivados)	0
Cambio en inversiones en instrumentos financieros (valores)/neto	(33,993)
Cambio en deudores por reporte (neto)	(84,517)
Cambio en préstamo de valores (activo)	0
Cambio en instrumentos financieros derivados (activo)	0
Cambio en cartera de crédito (neto)	1,241
Cambio en derechos de crédito adquiridos (neto)	0
Cambio en beneficios por recibir en operaciones de bursatilización	0
Cambio en activos virtuales	0
Cambio en otras cuentas por cobrar (neto)	305
Cambio en bienes adjudicados (neto)	4
Cambio en otros activos operativos (neto)	245
Cambio en captación tradicional	83,209
Cambio en acreedores por reporte	183
Cambio en préstamo de valores (pasivo)	0
Cambio en colaterales vendidos o dados en garantía	0
Cambio en instrumentos financieros derivados (pasivo)	0
Cambio en obligaciones en operaciones de bursatilización	0
Cambio en otros pasivos operativos	384
Cambio en instrumentos financieros derivados de cobertura (de pérdidas cubiertas relacionadas con actividades de operación)	0
Cambio en activos/pasivos por beneficios a los empleados	385
Cambio en otras cuentas por pagar	(287)
Cambio en otras provisiones	0
Devoluciones de impuestos a la utilidad	0
Pagos de impuestos a la utilidad	(968)
	<b>(19,041)</b>
<b>Flujos netos de efectivo de actividades de operación</b>	<b>(14,250)</b>
<b>Actividades de inversión</b>	
Pagos por instrumentos financieros a largo plazo	0
Cobros por instrumentos financieros a largo plazo	0
Pagos por adquisición de propiedades, mobiliario y equipo	(478)
Cobros por disposición de propiedades, mobiliario y equipo	6
Pagos por operaciones discontinuadas	0
Cobros por operaciones discontinuadas	0
Pagos por adquisición de subsidiarias	0
Cobros por disposición de subsidiarias	0
Pagos por adquisición de asociadas, negocios conjuntos y otras inversiones permanentes	0
Cobros por disposición de asociadas, negocios conjuntos y otras inversiones permanentes	0
Pagos por adquisición de efectivo de inversiones permanentes	2
Pagos por adquisición de activos intangibles	0
Cobros por disposición de activos intangibles	0
Cobros asociados con instrumentos financieros derivados de cobertura (de pérdidas cubiertas relacionadas con actividades de inversión)	0
Pagos asociados con instrumentos financieros derivados de cobertura (de pérdidas cubiertas relacionadas con actividades de inversión)	0
Otros cobros por actividades de inversión	0
Otros pagos por actividades de inversión	0
	<b>(476)</b>
<b>Flujos netos de efectivo de actividades de inversión</b>	<b>(476)</b>
<b>Actividades de financiamiento</b>	
Cobros por la obtención de préstamos interbancarios y de otros organismos	0
Pagos de préstamos interbancarios y de otros organismos	0
Pagos de pasivo por arrendamiento	0
Cobros por emisión de acciones	0
Pagos por reembolsos de capital social	0
Cobros por la emisión de instrumentos financieros que califican como capital	0
Pagos asociados a instrumentos financieros que califican como capital	0
Pagos de dividendos en efectivo	0
Pagos asociados a la recompra de acciones propias	0
Cobros por la emisión de instrumentos financieros que califican como pasivo	0
Pagos asociados con instrumentos financieros que califican como pasivo	0
Pagos por intereses por pasivo por arrendamiento	0
Cobros asociados con instrumentos financieros derivados de cobertura (de pérdidas cubiertas relacionadas con actividades de financiamiento)	0
Pagos asociados con instrumentos financieros derivados de cobertura (de pérdidas cubiertas relacionadas con actividades de financiamiento)	0
Otros cobros por actividades de financiamiento	0
Otros pagos por actividades de financiamiento	0
	<b>0</b>
<b>Flujos netos de efectivo de actividades de financiamiento</b>	<b>0</b>
<b>Ajustes al flujo de efectivo por variaciones en el tipo de cambio y en los niveles de inflación</b>	<b>8</b>
<b>Incremento o disminución neto de efectivo y equivalentes de efectivo</b>	<b>(14,242)</b>
<b>Efecto por cambios en el valor del efectivo y equivalentes de efectivo</b>	<b>0</b>
<b>Efectivo y equivalentes al principio de periodo</b>	<b>38,000</b>
<b>Efectivo y equivalentes al final del periodo</b>	<b>\$ 23,758</b>

"El presente estado de flujos de efectivo se formuló de conformidad con los Criterios de Contabilidad para las Instituciones de Crédito, emitidos por la Comisión Nacional Bancaria y de Valores, con fundamento en lo dispuesto por los Artículos 98, 101 y 102 de la Ley de Instituciones de Crédito, de observancia general y obligatoria, aplicados de manera consistente, incorporándose reflejados todos los ingresos y egresos derivados de las operaciones efectuadas por la institución durante el periodo ambo mencionado, las cuales se realizaron y valoraron con apego a series prácticas bancarias y a las disposiciones legales y administrativas aplicables."

"El presente estado de flujos de efectivo fue aprobado por el Consejo Directivo bajo la responsabilidad de los directores que lo suscriben."

La página electrónica de la red mundial denominada Internet del Banco Nacional del Ejército, Fuerza Aérea y Armada S.N.C., en donde se encuentra la información relativa al presente estado es: <https://www.gub.ri/portal/portal/informacion-financiera-2022>. La página de la Comisión Nacional Bancaria y de Valores en donde se puede consultar la información financiera de Banerjota es: <https://www.gub.ri/portal/portal/informacion-financiera-2022>. El sitio web de Banerjota es: <http://www.banerjota.com>. El sitio web de la Comisión Nacional Bancaria y de Valores es: <http://www.cnbv.gub.ri>

"Las notas aclaratorias que se acompañan, forman parte integrante de este estado financiero"

GRAL. BRIG. INTDTE. D. M. RAMÍREZ CAMACHO  
 DIRECTOR GENERAL

CDR. F.A.E.A. D. LUIS ESTEBAN LÓPEZ SANTIAGO TITULAR DE LA  
 UNIDAD DE FINANZAS

C.F.C. Y MTR. PEDRO MORAÑO AGUIRRE  
 DIRECTOR DE CONTABILIDAD

C.F.C. Y P.C.F. PEDRO CAMACHO HERNÁNDEZ  
 DIRECTOR DE ASISTENCIA INTERNA

**BANCO NACIONAL DEL EJÉRCITO, FUERZA AÉREA Y ARMADA, S.N.C.  
INSTITUCIÓN DE BANCA DE DESARROLLO**

**NOTAS EXPLICATIVAS A LOS ESTADOS FINANCIEROS  
AL 31 DE DICIEMBRE DE 2022.  
(CIFRAS EN MILLONES DE PESOS)**

**1. Constitución y Objeto de la Sociedad.**

El Banco Nacional del Ejército, Fuerza Aérea y Armada, S.N.C. (Banjercito), se constituyó bajo el régimen de Sociedad Anónima de conformidad con el Decreto Constitutivo publicado en el Diario Oficial de la Federación el 31 de diciembre de 1946 y Acta Constitutiva de fecha 6 de mayo de 1947.

Banjercito se transformó en una Sociedad Nacional de Crédito (S.N.C.) Banca de Desarrollo, de acuerdo a lo dispuesto en su Ley Orgánica publicada en el Diario Oficial de la Federación el 13 de enero de 1986, constituyéndose con personalidad jurídica y patrimonio propios, para prestar el servicio público de banca y crédito, con el objeto de otorgar apoyos financieros a los miembros del Ejército, Fuerza Aérea y Armada de México.

Su objeto es otorgar apoyos financieros a los miembros del Ejército, Fuerza Aérea y Armada Mexicanos buscando alcanzar al sector encomendado al prestar el servicio público de banca y crédito.

La operación y funcionamiento están reguladas por la Comisión Nacional Bancaria y de Valores (CNBV), la Ley de Instituciones de Crédito, así como por disposiciones de Banco de México, y por su propia Ley y Reglamento Orgánico.

**2. Principales Políticas y Procedimientos Contables.**

**Declaración de cumplimiento.**

Banjercito prepara y presenta sus estados financieros con base en el criterio contable A-1 "Esquema básico del conjunto de criterios de contabilidad aplicables a instituciones de crédito", emitido por la CNBV contenido en el anexo 33 "Criterios contables" de las Disposiciones de Carácter General Aplicables a las Instituciones de Crédito. (Disposiciones).

**Principales Políticas Contables.**

Las Disposiciones, establecen en el Título Tercero (De la Información Financiera y su Revelación y de la Valuación), Capítulo II, artículo 176, tercer párrafo, que las Instituciones de Crédito expresarán sus estados financieros en "millones de pesos"; por tal motivo, las presentes notas explicativas se presentan en esos mismos términos.

Las políticas contables que sigue Banjercito están de acuerdo con los criterios contables emitidos por la CNBV en sus Disposiciones, los cuales requieren que la Administración efectúe ciertas estimaciones y utilice ciertos supuestos para determinar la valuación de algunas de las partidas incluidas en los estados financieros y efectuar las revelaciones que se requieran.

De acuerdo con el criterio contable A-1 "Esquema básico del conjunto de criterios de contabilidad aplicables a instituciones de crédito" de los Criterios de Contabilidad contenidos en el Anexo 33 de las Disposiciones, la contabilidad de Banjercito se ajustará a las Normas de Información Financiera (NIF) definidas por el Consejo Mexicano de Normas de Información Financiera, A.C., (CINIF), excepto cuando a juicio de la Comisión sea necesario aplicar una normatividad o un criterio contable específico, tomando en consideración que las instituciones realizan operaciones especializadas.

Mediante publicación en Diario Oficial de fecha 04 de diciembre de 2020 la CNBV dio a conocer la obligatoriedad a partir del 1º de enero de 2022, para la adopción de las siguientes NIF emitidas por el CINIF: B-17 "Determinación del valor razonable", C-2 "Inversión en instrumentos financieros", C-3 "Cuentas por cobrar", C-9 "Provisiones, contingencias y compromisos", C-16 "Deterioro de instrumentos financieros por cobrar", C-19 "Instrumentos financieros por pagar", C-20 "Instrumentos financieros para cobrar principal e interés", D-1 "Ingresos por contratos con clientes", D-2 "Costos por contratos con clientes" y D-5 "Arrendamientos". De acuerdo a los artículos transitorios mencionados en las Disposiciones, y como una solución práctica, las instituciones de crédito en la aplicación de los criterios de contabilidad contenidos en el anexo 33 que se modifican, podrán reconocer en la fecha de aplicación inicial, es decir, el 1 de enero de 2022, el efecto acumulado de los cambios contables. Asimismo, los estados financieros básicos (consolidados) trimestrales y anuales que sean requeridos a las instituciones, de conformidad con las Disposiciones correspondientes al periodo concluido el 31 de diciembre de 2022, no deberán presentarse comparativos con cada trimestre del ejercicio 2021 y por el año terminado el 31 de diciembre de 2022.

A continuación se presenta un resumen de las NIF adoptadas:

**"NIF B-17 "Determinación del valor razonable"**-. Se deberá aplicar la NIF B-17 en la determinación del valor razonable. Esta NIF establece las normas de valuación y revelación en la determinación del valor razonable, en su reconocimiento inicial y posterior, si el valor razonable es requerido o permitido por otras NIF particulares. En su caso, los cambios en valuación o revelación deben reconocerse en forma prospectiva. Esta NIF debe aplicarse, excepto por lo que se establece en los criterios particulares definidos en las Disposiciones.

La NIF B-17 establece una jerarquía del valor razonable que clasifica en tres niveles los datos de entrada utilizados para determinar el valor razonable. La jerarquía del valor razonable concede la prioridad más alta a los precios cotizados (sin ajustar) en mercados activos para activos y pasivos idénticos (datos de entrada de Nivel 1) y la prioridad más baja a los datos de entrada no observables (datos de entrada de Nivel 3).

**NIF C-2 "Inversión en instrumentos financieros"**- Se deroga el Criterio de Contabilidad emitido por la Comisión "Inversiones en valores" (B-2) y se establece que se deberá aplicar la NIF C-2, en cuanto a la aplicación de las normas relativas al registro, valuación y presentación en los estados financieros de sus inversiones en instrumentos financieros.

**NIF C-16 "Deterioro de los instrumentos financieros por cobrar"**-. Las Instituciones de crédito al observar los criterios señalados en la NIF C-16 "Deterioro de los instrumentos financieros por cobrar" no deberán considerar los activos derivados de las operaciones a que se refiere el criterio B-6 - Cartera de Crédito, emitido por la Comisión, ya que las normas para la valuación, presentación y revelación de tales activos se encuentran contempladas en el mencionado criterio, para el resto de los activos se deberán reconocer las pérdidas esperadas por deterioro.

**NIF C-9 "Provisiones, contingencias y compromisos"** - Deja sin efecto al Boletín C-9 "Pasivo, provisiones, activos y pasivos contingentes y compromisos", se disminuye su alcance al reubicar el tema relativo al tratamiento contable de pasivos financieros en la NIF C-19 "Instrumentos financieros por pagar" y se modifica la definición de pasivo eliminando el calificativo de "virtualmente ineludible" e incluyendo el término "probable".

**NIF C-19 "Instrumentos financieros por pagar"** - Las principales características emitidas para esta NIF; al reestructurar un pasivo, sin que se modifiquen sustancialmente los flujos de efectivo futuros para liquidar el mismo, los costos y comisiones erogados en este proceso afectarán el monto del pasivo y se amortizarán sobre una tasa de interés efectiva modificada, en lugar de afectar directamente la utilidad o pérdida neta.

Introduce los conceptos de costo amortizado para valuar los pasivos financieros y el de método de interés efectivo, basado en la tasa de interés efectiva. Bajo estos conceptos, Banjercito deberá analizar los costos de transacción directamente incurridos para la originación del pasivo en cuestión e incorporarlos como parte de los flujos en su cálculo del costo amortizado del pasivo.

**NIF C-20 "Instrumentos financieros para cobrar principal e interés"**- Las principales características emitidas para esta NIF, se modifica la forma de clasificar los instrumentos financieros en el activo, ya que se descarta el concepto de intención de adquisición y tenencia de estos para determinar su clasificación, en su lugar se adopta el concepto de modelo de negocios de la administración.



En esta clasificación se agrupan los instrumentos financieros cuyo objetivo es cobrar los flujos de efectivo contractuales y obtener una ganancia por el interés contractual que estos generan, teniendo una característica de préstamo.

#### **Cambios en Criterio B-6 "Cartera de Crédito":**

La modificación en la forma de clasificar los instrumentos financieros en el activo, ya que se descarta el concepto de intención de adquisición y tenencia de estos para determinar su clasificación, en su lugar se adopta el concepto de modelo de negocios de la administración y elaboración de pruebas de instrumentos financieros cuyo fin sea Solo para Cobrar Principal e Intereses (SPPI). Se establece la necesidad de pruebas sobre la determinación de estos tipos de instrumentos.

El 23 de septiembre de 2021 mediante publicación en Diario Oficial de la Federación, la Comisión permite a entidades financieras seguir utilizando en el reconocimiento de los intereses devengados de su cartera de crédito, la tasa de interés contractual, así como el método de línea recta para el reconocimiento de las comisiones cobradas y los costos de transacción conforme lo indicado en el actual criterio B-6 "Cartera de Crédito", vigente hasta el 31 de diciembre de 2021; debiendo revelar, en los estados financieros trimestrales y anuales de dicho ejercicio, tal circunstancia. Para ello, debían notificarlo por escrito a la Comisión Nacional Bancaria y de Valores, antes del 31 de diciembre de 2021, explicando detalladamente los motivos por los cuales no se encontrarán en condiciones de aplicar la referida tasa de interés efectiva, durante el ejercicio de 2022, además de señalar el programa a que se sujetarán para su implementación.

Las instituciones de crédito en el reconocimiento y revelación de los efectos por la aplicación inicial del método de interés efectivo y la tasa de interés efectiva que realicen en el ejercicio de 2023, deberán apearse a lo establecido en la Norma de Información Financiera B-1 "Cambios contables y correcciones de errores", aplicable a las instituciones de crédito en virtud de lo establecido en el criterio A-2 "Aplicación de normas particulares", contenido en el Anexo 33 de las Disposiciones.

#### **Reservas preventivas para riesgos crediticios:**

Las Instituciones, para efecto del cálculo y constitución de las reservas preventivas para riesgos crediticios, deberán calificar desde su reconocimiento inicial los créditos de su Cartera Crediticia con base en el criterio de incremento significativo del riesgo crediticio. Dicho criterio se aplicará desde el momento de la originación y durante toda la vida del crédito, aun cuando este haya sido renovado o reestructurado.

Las Instituciones, podrán optar por alguno de los enfoques siguientes:

- I. El Enfoque Estándar.
- II. El Enfoque Interno.

Las instituciones de crédito deberán identificar y clasificar la Cartera de Crédito, según se define en las Disposiciones de carácter general aplicables a las instituciones de crédito, por nivel de riesgo de crédito, de conformidad con la etapa 1, etapa 2 y etapa 3.

**NIF D-5 "Arrendamientos".-** La aplicación por primera vez de esta NIF genera cambios contables en los estados financieros principalmente para el arrendatario y otorga distintas opciones para su reconocimiento. Entre los principales cambios se encuentran mencionados a continuación:

- Elimina la clasificación de arrendamientos como operativos o capitalizables para un arrendatario, y éste debe reconocer un pasivo por arrendamiento al valor presente de los pagos y un activo por derecho de uso por ese mismo monto, de todos los arrendamientos con una duración superior a 12 meses, a menos que el activo subyacente sea de bajo valor.
- Se reconoce un gasto por depreciación o amortización de los activos por derecho de uso y un gasto por interés sobre los pasivos por arrendamiento.
- Modifica la presentación de los flujos de efectivo relacionados ya que se reducen las salidas de flujos de efectivo de las actividades de operación, con un aumento en las salidas de flujos de efectivo de las actividades de financiamiento.
- Modifica el reconocimiento de la ganancia o pérdida cuando un vendedor - arrendatario transfiere un activo a otra entidad y arrienda ese activo en vía de regreso.
- Se establece que un pasivo por arrendamiento en una operación de venta con arrendamiento en vía de regreso debe incluir tanto los pagos fijos como los pagos variables estimados e incluye precisiones al procedimiento a seguir en el reconocimiento contable.
- El reconocimiento contable por el arrendador no tiene cambios en relación con el anterior Boletín D-5, y sólo se adicionan algunos requerimientos de revelación, tales como la Incorporación de precisiones a las revelaciones para arrendamientos a corto plazo y de bajo valor por los cuales no se reconoció un activo por derecho de uso.
- Incorpora la posibilidad de utilizar una tasa libre de riesgo para descontar los pagos futuros por arrendamiento y reconocer así el pasivo por arrendamiento de un arrendatario. Restringe el uso de la solución práctica para evitar que, componentes importantes e identificables que no son de arrendamiento se incluyan en la medición de los activos por derecho de uso y los pasivos por arrendamientos.

En la aplicación de la NIF D-5 la Comisión establece las siguientes consideraciones:

- No será aplicable lo establecido en esta NIF a los créditos que otorgue la entidad para operaciones de arrendamiento financiero, siendo tema del criterio B-6, con excepción de lo establecido en el párrafo 67 de dicho Criterio B-6.

- Para efectos de lo establecido en el párrafo 42.1.4 inciso c) e inciso d) de la NIF D-5, se entenderá que el plazo del arrendamiento cubre la mayor parte de la vida económica del activo subyacente, si dicho arrendamiento cubre al menos el 75% de la vida útil del mismo. Asimismo, el valor presente de los pagos por el arrendamiento es sustancialmente todo el valor razonable del activo subyacente, si dicho valor presente constituye al menos el 90% de dicho valor razonable.
- Las instituciones de crédito que actúen como arrendatarias en arrendamientos anteriormente reconocidos como arrendamientos operativos, deberán reconocer inicialmente el pasivo por arrendamiento de conformidad con el inciso a) del párrafo 81.4 de la Norma de Información Financiera D-5 "Arrendamientos", y el activo por derecho de uso, atendiendo a lo dispuesto en el numeral ii), inciso b) del párrafo 81.4 de la NIF D-5.

**Las principales prácticas contables que sigue Banjercito para el registro, valuación, presentación y revelación de su información financiera son las siguientes:**

**a. Reconocimiento de los efectos de la inflación en la información financiera.**

En el mes de agosto de 2007, el Consejo Mexicano de Normas de Información Financiera, A.C. (CINIF) emitió la NIF B-10 "Efectos de la Inflación", la cual deja sin efectos al Boletín B-10 "Reconocimiento de los efectos de la inflación en la información financiera". Entró en vigor a partir de enero de 2008.

De los cambios a la norma destaca el hecho de dejar de reconocer los efectos de la inflación, al cambiar de un entorno económico inflacionario a uno no inflacionario. Se considera que hay un entorno económico inflacionario cuando la inflación de los tres últimos años anteriores es igual o mayor al 26% (promedio anual del 8%); y no inflacionario cuando la inflación es menor a dicho 26% acumulado.

En virtud de lo anterior a partir del 1º de enero de 2008, se dejaron de reconocer los efectos de la inflación. Los efectos de la inflación acumulados hasta el 31 de diciembre de 2007, se mantienen en los registros contables del Estado de Situación Financiera.

Por lo antes expuesto y considerando que la inflación acumulada de los últimos tres ejercicios (2019-2021) fue de 13.34%, y por los ejercicios (2020-2022) fue de 18.32% por lo que no se han reconocido los efectos de la inflación en la información financiera para el ejercicio 2022. Cabe señalar que la inflación del ejercicio que se reporta fue de 7.82%.

## **b. Transacciones en moneda extranjera.**

Las operaciones en moneda extranjera se reconocen contablemente en la divisa de origen; las transacciones que implican compra-venta de divisas se registran al tipo de cambio vigente de la fecha de la operación. Los activos y pasivos monetarios en moneda extranjera se valorizan en moneda nacional, al tipo de cambio de cierre de jornada publicado por el Banco de México a la fecha de los estados financieros. Las fluctuaciones cambiarias de los activos y pasivos en moneda extranjera se registran en resultados.

Las principales divisas utilizadas por Banjercito son:

<b>Moneda</b>	<b>Tipo de cambio</b>
Dólar	19.5089
Euro	20.8784
Franco suizo	21.1044

## **c. Efectivo y Equivalentes de Efectivo.**

Está integrado por caja, billetes y monedas, depósitos en el Banco de México, depósitos en entidades financieras efectuados en el país o en el extranjero representados en efectivo, se incluyen las operaciones de préstamos interbancarios pactadas a un plazo menor o igual a 3 días hábiles, compra de divisas que no se consideran derivadas así como otras disponibilidades. Se reconocen a su valor nominal.

- Los rendimientos generados por depósitos y por operaciones de préstamos interbancarios pactados a plazo menor o igual a 3 días hábiles, se reconocen en los resultados del ejercicio, conforme se devengan.
- Los documentos de cobro inmediato en "firme" se registran como otras disponibilidades de acuerdo a lo siguiente:
  - En caso de operaciones con entidades del país, no deberán contener partidas no cobradas después de 2 días hábiles de haberse efectuado la operación que les dio origen, ni los que habiéndose depositado en bancos hubiesen sido objeto de devolución.
  - Cuando correspondan a operaciones de entidades del extranjero, se registran en disponibilidades sólo si son cobrables dentro de un plazo máximo de 5 días hábiles.
- Los documentos no cobrados en los plazos establecidos, se traspasan a la partida que le dio origen, es decir, si provienen de Deudores Diversos o Cartera de Crédito, aplicándose las reglas del criterio respectivo.

- Los documentos de cobro inmediato "salvo buen cobro", de operaciones celebradas con entidades del país o del extranjero, se registran en cuentas de orden en el rubro de "otras cuentas de registro".
- Las operaciones de préstamos interbancarios pactadas a un plazo menor o igual a 3 días hábiles, así como los depósitos en Banco de México sobre los cuales no pueda disponer la entidad, se reconocen como una disponibilidad restringida.
- Las divisas adquiridas que se pacten liquidar en una fecha posterior a la concertación de la operación de compra-venta, se reconocerán a dicha fecha como una disponibilidad restringida (divisas a recibir), en tanto que las divisas vendidas se registrarán como una salida de disponibilidades (divisas a entregar). La contraparte será una cuenta liquidadora, acreedora o deudora, según corresponda.
- Las disponibilidades en moneda extranjera se valorizan al tipo de cambio de cirre de jornada emitido por el Banco de México al cierre del ejercicio.
- La valuación de las disponibilidades representadas por metales preciosos amonedados se realiza a su valor razonable, considerándose como tal a la cotización aplicable a la fecha de valuación.

#### **d. Inversiones en Instrumentos Financieros.**

##### **NIF C-2 "Inversión en instrumentos financieros"-**

- La clasificación de instrumentos financieros elimina el concepto de intención de adquisición y utilización de una inversión en un instrumento financiero para determinar su clasificación y adopta en su lugar, el modelo de negocio de la administración de las inversiones en instrumentos financieros para obtener flujos de efectivo. Con este cambio se eliminan las categorías de instrumentos conservados a vencimiento y disponibles para la venta. Debiendo determinar el modelo de negocio que utilizaran para la administración de sus inversiones, clasificándolas en alguna de las siguientes tres categorías:
  - a) Instrumentos financieros negociables (IFN),
  - b) Instrumentos financieros para cobrar o vender (IFCV) y
  - c) Instrumentos financieros para cobrar principal e interés (IFCPI).
- Establece la valuación de las inversiones en instrumentos financieros de acuerdo también al modelo de negocio, indicando que cada modelo tendrá su distinto rubro en el estado de resultado integral.
- Adopta el principio de que todos los instrumentos financieros se valúan en su reconocimiento inicial a su valor razonable.

- Los resultados por valuación que se reconozcan antes de que se redima o venda la inversión tendrán el carácter de no realizados y consecuentemente, no serán susceptibles de capitalización ni de reparto de dividendos entre sus accionistas, hasta que se realicen en efectivo.
- Las Instituciones de crédito, para la identificación y reconocimiento de ajustes por deterioro, deberán apegarse a lo establecido por la NIF C-2 "Inversión en instrumentos financieros", emitida por el CINIF.

En la aplicación de la NIF C-2 establece las siguientes consideraciones:

- No resultará aplicable a las entidades la excepción para designar irrevocablemente, en su reconocimiento inicial a un instrumento financiero para cobrar o vender, para ser valuado subsecuentemente a su valor razonable con efectos en el resultado neto a que se refiere el párrafo 32.6 de la NIF C-2.

Las Instituciones deberán considerar el Precio Actualizado para Valuación que les proporcione el Proveedor de Precios que tengan contratado, para lo siguiente:

- a) Valores inscritos en el Registro o autorizados, inscritos o regulados en mercados reconocidos por la Comisión mediante disposiciones de carácter general.
- b) Instrumentos Financieros Derivados que coticen en bolsas de derivados nacionales o que pertenezcan a mercados reconocidos por el Banco de México.
- c) Activos subyacentes y demás instrumentos financieros que formen parte de las Operaciones Estructuradas o Paquetes de Derivados, cuando se trate de Valores o instrumentos financieros previstos en a) y b).

### **Instrumentos Financieros Negociables.**

Su objetivo es invertir con el propósito de obtener una utilidad entre el precio de compra o de venta, es decir en función de los riesgos de mercado de dicho instrumento.

Dichos instrumentos deben ser valuados a valor razonable con efecto en la utilidad o pérdida neta.

### **Instrumentos Financieros por Cobrar y Vender.**

Este tipo de Instrumentos tienen como objetivo cobrar los flujos de efectivo contractuales por principal e intereses o bien, es obtener una utilidad en su venta cuando esta sea conveniente.

### **Instrumentos Financieros por Cobrar Principal e Intereses.**

El objetivo de esta clasificación es cobrar los flujos de efectivo contractuales; los términos del contrato prevén flujos de efectivo en fechas preestablecidas que corresponden solo a pagos de principal e intereses sobre el monto del principal pendiente de pago.

Deben de tener características de un financiamiento y administrarse con base en su rendimiento contractual, incluye tanto los generados por venta de bienes o servicios, arrendamientos o préstamos, como los adquiridos en el mercado.

### **Reclasificaciones.**

Las entidades que realicen al amparo del apartado 44 de la NIF C-2 reclasificaciones de sus inversiones en instrumentos financieros, deberán informar de este hecho por escrito a la CNBV dentro de los 10 días hábiles siguientes a su determinación, exponiendo detalladamente el cambio en el modelo de negocio que las justifique. Dicho cambio deberá estar autorizado por el Comité de Riesgos de la entidad.

### **Deterioro en el valor de un título.**

Se considera que un título está deteriorado y, por lo tanto, se incurre en una pérdida por deterioro, sí y sólo sí, existe evidencia objetiva del deterioro como resultado de uno o más eventos que ocurrieron posteriormente al reconocimiento inicial del título, mismos que tuvieron un impacto sobre sus flujos de efectivo futuros estimados, que puede ser determinado de manera confiable. Es poco probable identificar un evento único que individualmente sea la causa del deterioro, siendo más factible que el efecto combinado de diversos eventos pudiera haber causado el deterioro. Las pérdidas esperadas como resultado de eventos futuros no se reconocen, no importando que tan probables sean.

## **e. Operaciones de Reporto.**

### **Operación como reportada.**

En la fecha de contratación de la operación de reporto, Banjercito actuando como reportada reconoce la entrada correspondiente del efectivo, o bien una cuenta liquidadora deudora, así como una cuenta por pagar que representa la obligación de restituir dicho efectivo a la reportadora.

A lo largo de la vida del reporto, la cuenta por pagar se valúa a su costo amortizado mediante el reconocimiento del interés por reporto en los resultados del ejercicio conforme se devengue, de acuerdo al método de interés efectivo, afectando dicha cuenta por pagar.

La reportada mantiene en su Estado de Situación Financiera el colateral y sólo procede a reclasificarlo para presentarlo como restringido, al cual se le aplicarán las normas de valuación, presentación y revelación del criterio que corresponda.

#### **Operaciones como reportadora.**

Actuando la entidad como reportadora, reconoce la salida de disponibilidades o bien una cuenta liquidadora acreedora y registra una cuenta por cobrar a su valor razonable, inicialmente a su precio pactado.

Durante la vida del reporto, la cuenta por cobrar se valúa a su costo amortizado mediante el reconocimiento del interés por reporto en los resultados del ejercicio conforme se devengue, de acuerdo al método de interés efectivo, afectando dicha cuenta por cobrar.

Se reconoce el colateral recibido en cuentas de orden, siguiendo para su valuación los lineamientos establecidos en el criterio B-9 del anexo 33 de las Disposiciones.

Si Banjercito vende el colateral, reconoce los recursos procedentes de la venta, así como una cuenta por pagar por la obligación de restituir el colateral (cualquier diferencial entre el precio recibido y el valor razonable de la cuenta por pagar, se reconoce en los resultados del ejercicio).

#### **Colaterales otorgados y recibidos distintos a efectivo.**

En caso de un colateral otorgado por la reportada a la reportadora (distinto a efectivo), la reportada deberá reclasificar el activo financiero en el Estado de Situación Financiera presentándolo como restringido, mientras que la reportadora no deberá reconocerlo en sus estados financieros, sino únicamente en cuentas de orden en el rubro de "colaterales recibidos por la Institución".

La reportadora al vender el colateral, deberá reconocer los recursos procedentes de su venta así como una cuenta por pagar por la obligación de restituir el colateral a la reportada, el cual se valuará a valor razonable y deberá de presentarse dentro del Estado de Situación Financiera en el rubro de "colaterales vendidos o dados en garantía".

Asimismo, en el caso en que la reportadora se convierta a su vez en reportada por la concertación de otra operación de reporto con el mismo colateral recibido en garantía de la operación inicial, el interés por reporto pactado en la segunda operación se deberá reconocer en los resultados del ejercicio conforme se devengue, de acuerdo al método de interés efectivo, afectando la cuenta por pagar valuada a costo amortizado.

Las cuentas de orden reconocidas por colaterales recibidos por la reportadora se cancelan cuando la operación de reporto llega a su vencimiento o exista incumplimiento por parte de la reportada.



De conformidad con las disposiciones emitidas por el Banco de México, las operaciones de reporto que se celebren a plazos mayores a 3 días, deben estar garantizadas.

**f. Préstamos de valores.**

Banjercito no realiza operaciones de préstamo de valores.

**g. Instrumentos financieros derivados.**

Banjercito no realiza operaciones con instrumentos financieros derivados o en su caso, del componente derivado en las denominadas operaciones estructuradas.

**h. Cartera de Crédito.**

Se elimina la clasificación de cartera Vigente y Vencida, y se incorpora la medición de la cartera en tres etapas:

**Cartera con riesgo de crédito etapa 1.-** Son todos aquellos créditos cuyo riesgo de crédito no se ha incrementado significativamente desde su reconocimiento inicial hasta la fecha de los estados financieros y que no se encuentran en los supuestos para considerarse etapa 2 o 3 en términos del Anexo 33 de las Disposiciones.

**Cartera con riesgo de crédito etapa 2.-** Incluye aquellos créditos que han mostrado un incremento significativo de riesgo de crédito desde su reconocimiento inicial hasta la fecha de los estados financieros conforme a lo dispuesto en los modelos de cálculo de la estimación preventiva para riesgos crediticios establecidos o permitidos en las Disposiciones, así como lo dispuesto en el anexo 33 de las Disposiciones.

**Cartera con riesgo de crédito etapa 3.-** Son aquellos créditos con deterioro crediticio originado por la ocurrencia de uno o más eventos que tienen un impacto negativo sobre los flujos de efectivo futuros de dichos créditos conforme a lo dispuesto en el Anexo 33 de las Disposiciones.

Se modifica la evaluación de costos de originación en línea Recta y se incorporan métodos de medición y valuación:

- **Costo Amortizado:** Es el valor presente de los flujos de efectivo contractuales por cobrar de la cartera de crédito, más los costos de transacción por amortizar, utilizando el método de interés efectivo y restando la estimación preventiva para riesgos crediticios.
- **Tasa de Interés Efectiva:** Es la tasa que descuenta exactamente los flujos de efectivo futuros estimados que se cobrarán durante la vida esperada de un crédito en la determinación de su costo amortizado. Su cálculo debe considerar los flujos de efectivo contractuales y los costos de transacción relativos.

- Costos de originación amortizados con tasa efectiva.

### **Reservas preventivas para riesgos crediticios.**

Las Instituciones, para efecto del cálculo y constitución de las reservas preventivas para riesgos crediticios, deberán calificar desde su reconocimiento inicial los créditos de su Cartera Crediticia con base en el criterio de incremento significativo del riesgo crediticio. Dicho criterio se aplicará desde el momento de la originación y durante toda la vida del crédito, aun cuando este haya sido renovado o reestructurado.

La Institución, podrá optar por alguno de los enfoques siguientes:

- El Enfoque Estándar, el cual será aplicable a las carteras de crédito consumo, comercial e hipotecario. La Institución que opte por este enfoque para el cálculo de sus reservas preventivas deberá sujetarse a los requisitos y procedimientos contenidos dentro del Capítulo V Bis, que describe las Metodologías Generales Estándar por tipo de cartera de crédito.
- El Enfoque Interno, el cual resulta aplicable a todas las carteras modelables, utilizando las Metodologías Internas de reservas basadas en la NIF C-16 a las que se refiere el Capítulo V Bis 1, el cual hace referencia a dos modelos (Básico y Avanzado). En este caso las Instituciones se ajustarán a los requisitos contenidos en el capítulo referido y en el Anexo 15 Bis."

La Institución deberá identificar y clasificar la Cartera de Crédito, según se define en las Disposiciones, por nivel de riesgo de crédito, de conformidad con lo que se indica a continuación:

- Etapa 1 a los créditos que no presenten evidencia de incremento en el nivel de riesgo de crédito, cuando no muestren alguno de los supuestos para ser clasificados en esta etapa conforme a la Metodología General Estándar de calificación que les corresponda.
- Etapa 2, cuando al momento de la calificación los créditos presenten evidencia de incremento en el nivel de riesgo de crédito para ser clasificados en esta etapa conforme a la Metodología General Estándar de calificación que les corresponda.
- Etapa 3 a los créditos que al momento de la calificación cumplan con los requisitos para ser clasificados en Etapa 3 de acuerdo con la Metodología General Estándar de calificación que les corresponda.

La Institución, a fin de constituir el monto de reservas preventivas por riesgos crediticios, podrá optar por:

Reconocer en el capital contable, dentro del resultado de ejercicios anteriores, al 31 de enero de 2022 el efecto financiero acumulado inicial derivado de aplicar por primera vez la metodología de calificación de cartera crediticia que corresponda, y revelara en estados financieros trimestrales y anuales los datos relevantes de esta operación solicitados por la Comisión. Constituir el monto de las reservas preventivas por riesgos crediticios al 100 %, en un plazo de 12 meses, contados a partir del 31 de enero de 2022.

### **Principales políticas y procedimientos establecidos para el otorgamiento, adquisición, venta, control y recuperación de créditos.**

Para cumplir con el adecuado desarrollo de las Operaciones Crediticias en que participan los Servidores Públicos en sus distintas etapas, Banjercito ha establecido y desarrollado Manuales de Políticas y Procedimientos en función a la normatividad relativa y aplicable con base en las Disposiciones para el otorgamiento de Créditos y provisiones preventivas adicionales emitidas por la Comisión.

#### **Otorgamiento.**

Banjercito otorga principalmente préstamos quirografarios (PQ) a 1, 2 y 3 años, créditos de liquidez (Credi-liquido y Solución Banjercito), créditos para la adquisición de bienes de consumo duradero (ABCD) y préstamos hipotecarios en forma exclusiva a los militares que perciben "Haber" o "Haber de Retiro" (personal retirado o pensionado) del Erario Federal. El otorgamiento se lleva a cabo atendiendo a las condiciones establecidas en la Ley Orgánica y en el Manual de Políticas y Procedimientos de Crédito de Banjercito.

Existen planes de mercadotecnia y promoción de todos los créditos que ofrece Banjercito al sector encomendado.

Los créditos son otorgados bajo métodos de evaluación específicos para cada producto que conforman los portafolios con los que cuenta Banjercito, estos métodos consideran principalmente:

La recopilación de la información y documentación mínima requerida para la solicitud de créditos.

Con base a la información obtenida, se lleva a cabo un análisis y evaluación, revisando entre otros los siguientes aspectos:

- La fuente primaria de recuperación del crédito
- Capacidad de endeudamiento
- Experiencia de pago del acreditado
- Consulta a Sociedades de Información Crediticia
- La solvencia crediticia del solicitante mediante simuladores
- El análisis de posibles riesgos comunes

Se tienen establecidos límites máximos de crédito, tasas de interés, plazos, etc.; y existen niveles de facultades de autorización. Todo ello documentado en los manuales de políticas y procedimientos correspondientes.

Existen garantías establecidas para los diferentes créditos, siendo estas de varios tipos:

Las cuentas individuales de Fondo de Ahorro y de Trabajo de los militares en servicio activo.

Fondo de Garantía para Préstamos Quirografarios y en algunos créditos ABCD, en caso de fallecimiento de un deudor, para militares desertores o que causen baja y personal pensionista por pérdida de derechos.

Bienes Muebles e Inmuebles para créditos de adquisición de bienes de consumo duradero e hipotecario.

Seguro Colectivo de Retiro (SECORE) para los casos que el Comité de Crédito Interno lo solicite.

#### **Adquisición, cesión y venta.**

Banjercito no contempla dentro de sus políticas y modelos de negocio la adquisición ni la cesión y venta de cartera de crédito.

#### **Control.**

La vigilancia del cumplimiento de los requerimientos que establecen en los manuales de crédito son utilizados para la celebración de operaciones crediticias para créditos a otorgar y estos sean documentados en los términos y condiciones aprobados por Banjercito, se supervisa que la información capturada en el Sistema de Crédito sea correcta y provenga íntegramente de la documentación proporcionada por el solicitante y de las autorizaciones de créditos, se lleva una bitácora en la que se asientan las liberaciones de los créditos y los datos relevantes al respecto, así como una bitácora de las aplicaciones contables contra reservas, quitas, castigos y quebrantos.

Se presenta de manera trimestral al Honorable Consejo Directivo el reporte de desviaciones respecto de las políticas, procedimientos y normatividad vigente en materia de crédito.

#### **Recuperación de Crédito.**

Se tienen políticas y procedimientos de cobranza administrativa (extrajudicial).

Uno de los procedimientos establecidos para la recuperación de la cartera, es a través del departamento de Call Center, quien realiza recordatorios preventivos a los acreditados vía telefónica, diez días antes de la fecha de corte mensual. Adicionalmente, el área de Recuperación de Crédito gestiona los pagos de los adeudos que no han sido cubiertos por los acreditados en las fechas convenidas; posteriormente, y de acuerdo al grado de incumplimiento, de manera coordinada con el área Jurídica se inician gestiones judiciales para la recuperación de dichos adeudos.

El área de Crédito informa sobre la situación que guarda la cartera vencida, mediante la presentación de reportes mensuales a la Alta Dirección, con el fin de determinar oportunamente la posibilidad de establecer nuevos términos y condiciones que incrementen su probabilidad de recuperación.

Considerando el sector que atiende Banjercito, se tiene establecido un procedimiento de cobranza, que consiste en la aplicación de descuentos por nómina que envían las pagadurías de la Secretaría de la Defensa Nacional, la Secretaría de Marina y el Instituto de Seguridad Social de las Fuerzas Armadas Mexicanas. Estos descuentos que realizan las Secretarías señaladas y del Instituto antes referido, se lleva a cabo al amparo de órdenes de descuento previamente convenidas entre los acreditados y Banjercito, lo que genera en su gran mayoría una recuperación de cartera práctica y oportuna de los créditos otorgados a los militares.

**Características del Modelo de Negocio que determina la Cartera de Crédito debe ser valuada a costo amortizado.**

La Cartera de Crédito representa el saldo de los montos efectivamente entregados a los acreditados más los intereses que conforme al esquema de pago se vayan devengando. La estimación preventiva para riesgos crediticios se presenta deduciendo los saldos de la cartera.

Durante el ejercicio 2022, la Institución no realizó reclasificaciones del modelo de negocio.

El Modelo de Negocio determinado de conformidad al resultado de las pruebas SPPI (Solely Payments of Principal and Interest), elaboradas por cada uno de los productos de cada portafolio, es aprobado por el Comité de Crédito Interno, informado al Comité de Administración Integral de Riesgos, asimismo informado a la CNBV.

Descripción de las pruebas SPPI.- Se cuenta con un prototipo de cuestionario mediante el cual se documenta el análisis de al menos los siguientes cuatro aspectos y dependiendo su respuesta es como se determina de acuerdo a la NIF C - 20 si se trata de un producto que únicamente hace pagos de principal e interés y los aspectos analizados son:

No.	Aspecto	Descripción
1	Tasa de interés.	Se solicita información del producto respecto a si la moneda es la misma que el principal y los flujos de interés, si la tasa de interés está ligada algún indicador, si es flotante, o si está regulada por alguna autoridad.
2	Convertibilidad.	Se solicita información del producto respecto a si se puede convertir en instrumento de capital (acciones), si es posible diferir el pago de intereses, si el vencimiento se puede extender o si se permite realizar prepagos.
3	Factores excluyentes.	Se solicita información del producto respecto si se tienen garantías o instrumentos colaterales.
4	Bursatilización.	Se solicita información del producto si puede ser o haya sido bursatilizado.

El modelo de Negocio de Banjercito se basa en cobrar los flujos de efectivo contractuales y obtener una ganancia por el interés contractual que estos generan, teniendo la característica de préstamo, en función de la administración de los riesgos de crédito de dichos instrumentos.

Este modelo de Negocio aplicará para las carteras de:

- Hipotecario.
- Crédito de consumo no revolvente.
- Crédito de consumo revolvente.

Medición de la Cartera: respecto a la aplicación del Método de interés efectivo, que es utilizado en el cálculo del costo amortizado de la cartera de crédito para distribuir su ingreso o gasto por interés efectivo en los periodos correspondientes de la vida de la cartera de crédito, Banjercito, actualmente sólo considera las comisiones por apertura de crédito, ya que no fueron identificados costos de transacción, dejando en el sistema tablas que permitan dar mantenimiento al valor de los costos de transacción, para el caso en que éstos se generen en algún momento.

La tasa de interés efectiva que se calcule al inicio del periodo, será la que se utilice durante toda la vida del crédito, es decir, no deberá volver a determinarse para cada periodo.

La cartera se categoriza por nivel de riesgo de crédito, de acuerdo a lo siguiente:  
 Cartera con riesgo de crédito etapa 1.- Créditos con 0 a 30 días naturales de vencido.  
 Cartera con riesgo de crédito etapa 2.- Créditos con 31 a 89 días naturales de vencido.  
 Cartera con riesgo de crédito etapa 3.- Créditos con 90 o más naturales de vencido.

Se considera cartera de crédito con riesgo de crédito etapa 3 el saldo insoluto de los créditos cuyas amortizaciones no fueron liquidadas totalmente en los términos pactados originalmente, para el caso de los créditos con pago único del principal e intereses cuando presenten 30 días naturales de vencidos, para pago único de principal al vencimiento y con pagos periódicos de intereses a los 90 o más días de vencido en interés, o 30 o más días de vencido en capital, si consisten en créditos con pagos periódicos parciales del principal e intereses a los 90 o más días de vencido en capital o interés y si se refiere a créditos revolventes cuando presenten 60 días naturales de vencido.

Adicional, deberán reconocerse como cartera de crédito con riesgo de crédito etapa 3, aquellos créditos respecto de los cuales las entidades cuenten con algún elemento para determinar que deben migrar de etapa 1 o 2 a etapa 3.

Los intereses ordinarios devengados no cobrados se consideran cartera de crédito con riesgo de crédito etapa 3 a los 30 o 90 días naturales después de su fecha de exigibilidad, dependiendo del tipo de crédito de acuerdo a la definición del párrafo anterior.

El pago realizado en cada periodo de facturación se utilizará para liquidar primero la facturación vencida más antigua y después la posterior a esta, si la hubiese, y así sucesivamente hasta la facturación más reciente.

Los intereses se reconocen como ingresos en el momento en que se devengan; sin embargo, la acumulación de intereses se suspende en el momento en que el crédito se traspasa a cartera de crédito con riesgo de crédito etapa 3 y el control de estos se lleva en cuentas de orden. Los intereses devengados durante el período en que el crédito se mantuvo en cartera con riesgo de crédito etapa 3 se reconocen como ingresos hasta el momento en que se cobran.

En caso de que los intereses registrados en cuentas de orden conforme al párrafo anterior sean condonados o se castiguen, deberán cancelarse de cuentas de orden sin afectar el rubro de la estimación preventiva para riesgos crediticios.

Las comisiones cobradas y costos de transacción que origine una línea de crédito, se reconocerán en ese momento como un crédito o un cargo diferido, el cual se amortizará contra los resultados del ejercicio por el periodo correspondiente al plazo otorgado en la línea de crédito. En caso de que la línea de crédito se cancele, el saldo pendiente por amortizar deberá reconocerse directamente en los resultados del ejercicio en el rubro que corresponda en la fecha en que ocurra la cancelación de la línea.

Los créditos que se reestructuren, permanecen en cartera con riesgo de crédito etapa 3 hasta que exista evidencia de pago sostenido, es decir hasta que se cobre sin retrasos y por la totalidad del monto total exigible de capital e intereses, como mínimo de tres amortizaciones consecutivas, o en el caso de créditos con amortizaciones que cubran períodos mayores a 60 días, el cobro de una exhibición.

Los créditos con riesgo de crédito etapa 2 o etapa 3 que se reestructuren o renueven no podrán ser clasificados en una etapa con menor riesgo de crédito por efecto de dicha reestructura o renovación, en tanto no exista evidencia de pago sostenido.

#### **Reclasificaciones del modelo de negocio.**

En el periodo informado no hubo cambios en el modelo de negocio, por lo que no hay necesidad de informar alguna reclasificación en este aspecto.

#### **Cartera restringida.**

No se tiene cartera restringida dada su naturaleza de cobrar principal e interés, asimismo, los modelos de negocio no contemplan la bursatilización de la cartera, por lo que las deudas no se transfieren como garantías o colaterales.

#### **Concentraciones de riesgo de créditos.**

Derivado a que la Ley Orgánica de esta S.N.C. solo permite otorgar créditos a los Miembros de las Fuerzas Armadas, no existe un riesgo de concentración de créditos, en virtud de que éstos solo se otorgan a individuos y sus montos máximos no son representativos para generar este tipo de concentraciones.

#### **Políticas y procedimientos para la evaluación y seguimiento del riesgo crediticio.**

Banjercito tiene establecido dentro de sus manuales de políticas y procedimientos, para el caso de la administración del riesgo de crédito, entre otras las siguientes consideraciones:

- Verificar la entrega oportuna de los diversos reportes e informes entre, áreas y órganos institucionales involucrados en la actividad crediticia.
- Verificar que la actividad crediticia se desarrolle conforme a las políticas y procedimientos establecidos en el manual de crédito y con apego a la normatividad aplicable.
- Efectuar revisiones a los sistemas de información de crédito.
- Revisar que la calificación de la cartera crediticia se realice de acuerdo a la normatividad vigente y con estricto apego a lo dispuesto por los manuales establecidos por Banjercito.
- Vigilar que la cobranza administrativa y en su caso judicial, se lleve a cabo conforme a lo que establecen las políticas y procedimientos contenidos en los manuales institucionales y dando cumplimiento a la normatividad aplicable.



- Corroborar que exista una adecuada integración, actualización y control de los expedientes de crédito.
- Supervisar que el registro, documentación y liquidación de las operaciones que impliquen algún tipo de riesgo ya sea cuantificable o no, conforme a las disposiciones y procedimientos establecidos en los Manuales de Banjercito.
- La observancia de los límites de exposición al riesgo.

**Políticas y procedimientos para determinar la estimación para incobrabilidad.**

Se deberán constituir estimaciones por irrecuperabilidad, por el total del adeudo, respecto de aquellas partidas a cargo de deudores no identificados, que no hayan sido recuperadas a los 60 y para deudores identificados, que no hayan sido recuperadas a los 90 días naturales siguientes a su registro inicial.

La estimación por irrecuperabilidad o difícil cobro correspondiente a partidas directamente relacionadas con la cartera de crédito tales como gastos de juicio, se determinarán aplicando el mismo porcentaje de riesgo asignado para el crédito asociado.

Por los préstamos a funcionarios (as) y empleados (as), por los derechos de cobro, así como por aquellas cuentas por cobrar relativas a deudores identificados cuyo vencimiento se pacte a un plazo mayor a 90 días naturales deberá crearse, en su caso, una estimación que refleje su grado de irrecuperabilidad, efectuando un estudio que sirva de base para determinar los diferentes eventos futuros cuantificables, que pudieran afectar el importe de esas cuentas por cobrar, mostrando de esa manera, el valor de recuperación estimado de los derechos exigibles.

Los sobregiros en las cuentas de cheques de los clientes de la entidad, que no cuenten con una línea de crédito para tales efectos, se clasificarán como adeudos vencidos y las entidades deberán constituir simultáneamente a dicha clasificación una estimación por el importe total de dicho sobregiro, en el momento en que se presente tal evento.

No se constituirá estimación por irrecuperabilidad o difícil cobro por el (los) saldo (s) a favor de impuestos, impuesto al valor agregado acreditable y cuentas liquidadoras.

**i. Inmuebles, mobiliario y equipo.**

Se calcula por el método de línea recta y los porcentajes establecidos con los que señala la Ley del Impuesto Sobre la Renta, siendo estos los siguientes:

<b>Concepto</b>	<b>Tasa Contable</b>	<b>Tasa Fiscal</b>
Inmuebles	5%	5%
Mobiliario	10%	10%
Equipo de transporte	25%	25%
Equipo de cómputo	30%	30%
Software	30%	15%
Construcciones	5%	5%
Adaptaciones	5%	5%

El reconocimiento por deterioro en el valor de los activos se efectúa en apego a las Normas de Información Financiera en lo general, considerándose la aplicación de la NIF C-15 "Deterioro en el valor de los activos de larga duración".

Se considera que la aplicación de la norma no le genera ningún efecto en la información financiera de Banjercito, tomando en cuenta que presta servicios de banca y crédito, por lo que su generación de flujos de efectivo no está sustentada en un activo específico, sino en el conjunto de ellos.

**j. Bienes adjudicados o recibidos por dación en pago.**

Los bienes adquiridos mediante adjudicación judicial se registran en la fecha en que causa ejecutoria el auto aprobatorio del remate, mediante el cual se decretó la adjudicación.

Los bienes que hayan sido recibidos mediante dación en pago se registran, por su parte, en la fecha en que se firme la escritura de dación, o en la que se haya dado formalidad a la transmisión de la propiedad del bien.

El valor de reconocimiento de los bienes adjudicados será:

- A. al menor entre el valor bruto en libros del activo que dió origen a la adjudicación, es decir, sin deducir la estimación preventiva para riesgos crediticios que se haya reconocido hasta esa fecha, y el valor neto de realización de los activos recibidos, cuando la intención de la entidad es vender dichos activos para recuperar el monto a cobrar; o
- B. al menor entre el valor bruto en libros del activo que dió origen a la adjudicación o el valor razonable del activo recibido, cuando la intención de la entidad es utilizar el activo adjudicado para sus actividades.

En la fecha en la que se registra en la contabilidad un bien adjudicado, el valor del activo que dió origen a la adjudicación, así como la estimación que en su caso tenga constituida, deberá darse de baja del estado de situación financiera de las entidades por el total del activo neto de la estimación antes mencionada deducido por los pagos parciales en especie a que hace referencia el inciso d) del párrafo 3, del citado criterio B-6 "Cartera de crédito" o los cobros o recuperaciones correspondientes a los créditos adquiridos.

La diferencia entre el valor del activo que dió origen a la adjudicación, neto de estimaciones, y el valor del bien adjudicado determinado conforme a los incisos A o B inmediatos anteriores, se reconocerá en los resultados del ejercicio como otros ingresos (egresos) de la operación.

Los bienes adjudicados deberán valuarse conforme se establece en los criterios de contabilidad para instituciones de crédito, de acuerdo al tipo de bien de que se trate, debiendo registrar dicha valuación contra los resultados del ejercicio como otros ingresos (egresos) de la operación, según corresponda.

El monto de la estimación para reconocer los indicios de deterioro por las potenciales pérdidas de valor por el paso del tiempo de los bienes adjudicados, se realiza conforme a los procedimientos establecidos en las Disposiciones de Carácter General Aplicables a las Instituciones de Crédito de acuerdo a la metodología de la calificación de la cartera crediticia, reconociéndose en los resultados del ejercicio como otros ingresos (egresos) de la operación.

En caso de que conforme a las citadas pruebas de deterioro se proceda a modificar la estimación a que se refiere el párrafo anterior, dicho ajuste deberá registrarse contra el monto de la estimación reconocida previamente como otros ingresos (egresos) de la operación.

Al momento de la venta de los bienes adjudicados, la diferencia entre el precio de venta y el valor en libros del bien adjudicado, neto de estimaciones, se reconoce en los resultados del ejercicio como otros ingresos (egresos) de la operación.

### **Reservas por tenencia de bienes adjudicados o recibidos por dación en pago.**

La reserva a constituir para estos bienes, es el resultado de aplicar el porcentaje que corresponda conforme a las tablas del artículo 132 de las Disposiciones, al valor de los derechos de cobro o al valor de los bienes muebles e inmuebles adjudicados o recibidos en dación de pago, obtenido conforme a los criterios contables.

### **Políticas de pagos anticipados y Otros activos.**

Los pagos anticipados se presentan en el activo cuando se espera obtener beneficios económicos futuros, cuando el periodo es menor o mayor al ciclo normal de operación. Son valuados al monto de efectivo o equivalentes pagados y reconocerse como activos a partir de la fecha en que se hace el pago.

Se reconocen como un gasto en el Estado de Resultados Integral del periodo, o como un activo cuando Banjercito tiene certeza de que el bien adquirido le genera beneficios económicos futuros.

**k. Partes relacionadas.**

Banjercito no tiene partes relacionadas.

**l. Arrendamientos.**

En cuanto a los arrendamientos operativos de equipo de computo, las rentas pagadas se reconocen directamente a resultados.

**m. Avaes.**

Banjercito no tiene compromisos adquiridos por otorgamiento de avales.

**n. Captación tradicional.**

Los pasivos provenientes de la captación tradicional se registran tomando como base el valor contractual de la obligación, reconociendo los intereses devengados directamente en los resultados del ejercicio como un gasto por intereses.

**o. Fondo de previsión laboral para militares.**

Se integra por los fondos de ahorro, trabajo y garantía, los cuales se explican a continuación:

**Fondo de ahorro.**

Se integra por cuotas de aportación quincenal, equivalentes al 6% de los haberes de los Generales, Jefes y Oficiales o sus equivalentes en la Armada en servicio activo, así como por la aportación que efectúa el Gobierno Federal, en la misma proporción. El interés generado a favor de los titulares se capitaliza de forma mensual.

Los titulares podrán disponer de sus fondos de ahorro en el momento de obtener licencia ilimitada o se separen del servicio activo. Quienes continúen en forma activa, podrán disponer de sus descuentos cada seis años. En caso de fallecimiento, el total del fondo individual es entregado a sus beneficiarios.

**Fondo de trabajo.**

Se integra por las aportaciones realizadas por el Gobierno Federal, equivalente al 11% de los haberes anuales a favor de cada elemento de tropa o sus equivalentes en la Armada y podrán disponer de este fondo al momento de separarse del servicio activo u obtener ascenso al grado de Oficial.

La metodología para la fijación de las tasas pagadas a los fondos de ahorro y de trabajo es aprobada por el H. Consejo Directivo y ratificada por la Secretaría de Hacienda y Crédito Público. Dichas tasas varían en forma mensual.

### **Fondo de garantía.**

Se integra por diversas aportaciones que realizan tanto militares en servicio activo como en situación de retiro sobre el importe de los préstamos quirografarios normales y especiales, con la finalidad de cubrir los saldos en caso de defunciones y bajas, deserciones o pérdida de derechos.

### **p. Obligaciones laborales.**

La Ley Federal del Trabajo establece la obligación de efectuar pagos a empleados que dejan de laborar bajo ciertas circunstancias o cumpliendo algunos requisitos, así como, el pago de las obligaciones establecidas en los contratos.

Banjercito tiene establecido un plan formal para el pago de pensiones, primas de antigüedad y beneficios posteriores al retiro para su personal, adicionales a lo establecido en la Ley, contando con un fideicomiso para la administración de los fondos para cubrir estos beneficios.

El reconocimiento de las obligaciones laborales al retiro o terminación, se efectúa en apego a las Disposiciones, mediante la aplicación de la NIF D-3 "Beneficios a los empleados".

En apego a las disposiciones antes mencionadas, Banjercito creó un plan para cubrir las remuneraciones que deben pagarse al término de la relación laboral, antes de que los trabajadores lleguen a su edad de retiro, considerando la terminación de la relación laboral por causas distintas de reestructuración.

Lo anterior se realizó bajo las reglas de valuación similares a las utilizadas para el caso de pensiones y primas de antigüedad, lo que implicó efectuar una valuación actuarial por expertos independientes.

La cuantificación de las obligaciones por estos conceptos se efectúa bajo el Método de Crédito Unitario Proyectado (MCUP), determinado mediante cálculo actuarial preparado por especialistas independientes.

Por lo que se refiere a las primas de antigüedad y jubilaciones, la aportación de Banjercito durante el período al fideicomiso (costo neto del periodo), está basada en cálculos actuariales sobre hipótesis actuariales, cargándola a los resultados del año. En tanto, los costos laborales directos son cargados a resultados y las indemnizaciones son aplicadas contra la provisión, en el momento en que son pagados.

Las estimaciones para conocer las aportaciones del período al fideicomiso, contemplan las siguientes características principales del plan:

Las mediaciones (antes ganancias o pérdidas actuariales), resultante de diferencias entre las hipótesis actuariales y proyectadas reales, se reconocen en el periodo en que incurrn como parte del ORI, dentro del patrimonio o capital contable.

### **Prima de antigüedad.**

Beneficio: Doce días de salario por cada año de servicio, en caso de muerte, invalidez, separación y despido.

Antigüedad reconocida: A partir del ingreso del trabajador a Banjercito, excepto en los casos de despido, en los cuales, si el trabajador ingresó antes del mes de mayo de 1970, la antigüedad se considera a partir de esta fecha y no a partir de la fecha de ingreso.

Límite de salario: No podrá ser inferior a una vez, ni superior a dos veces el salario mínimo regional bancario.

Antigüedad mínima: Quince años para el caso de separación voluntaria.

### **Jubilaciones.**

Edad de jubilación: Cincuenta y cinco años de edad y treinta años de servicio o sesenta años de edad, sin importar su antigüedad.

Beneficio: Pensión mensual vitalicia de retiro, del 3% por cada año trabajado.

Salario pensionable: Es el promedio de la retribución mensual durante el último bienio a su jubilación, comprendiendo dicha retribución su sueldo base, la compensación por antigüedad, la parte proporcional del subsidio por vacaciones y la última gratificación anual percibida en base a los años de servicio, de acuerdo a tablas de jubilaciones establecidas.

Beneficio mínimo: Ninguna pensión será inferior al salario mínimo bancario, que se encuentre vigente en la plaza donde se concede la misma.

Beneficio Máximo: La pensión mensual a cargo de Banjercito no deberá exceder el promedio del salario mensual percibido por el trabajador durante el último año de servicio.

Pensión por invalidez: Si el siniestro se realiza estando en servicio, se gozará de un 50% adicional a los beneficios que establece la Ley del Seguro Social y no será inferior al salario mínimo bancario.

Pensión en caso de fallecimiento del trabajador en servicio o pensionado por jubilación, por incapacidad permanente o total, o invalidez: Seis meses de salario o de la pensión que disfrutaba el trabajador o pensionado, importe de los gastos de funeral hasta por dos meses de salario o pensión, o mitad del salario o pensión que disfrutaba hasta el momento de fallecer el trabajador o pensionado, pagadera por mensualidades vencidas durante los dieciocho meses siguientes a la defunción. Lo anterior, sin que exceda de cuarenta meses de salario mínimo bancario de la zona económica del beneficiario.

Las estimaciones para conocer las provisiones realizadas en los estados financieros del período, por las indemnizaciones por despido, contemplan las siguientes características principales:

- Edad de jubilación: Cincuenta y cinco años de edad y treinta años de servicio o sesenta años de edad, sin importar su antigüedad.
- Tasa de mortalidad de activos: Tabla de mortalidad.
- Tasa de invalidez: Valores Monetarios.
- Tasa de rotación: Experiencia Bancaria.

**q. Impuesto Sobre la Renta y Participación de los Trabajadores en las Utilidades Diferidos.**

El Impuesto Sobre la Renta (ISR) y la Participación de los Trabajadores en las Utilidades (PTU) diferidos, se calculan de conformidad con lo establecido en las NIF D-3 y D-4, de acuerdo a lo establecido en el Criterio A-2 del anexo 33 de las Disposiciones.

Las NIF D-3 Beneficios a los empleados y D-4 Impuesto a la utilidad incluyen disposiciones contables para el reconocimiento, tanto para los importes causados en el ejercicio por PTU e ISR, como para los efectos diferidos que se derivan de operaciones y otros eventos económicos reconocidos en los estados financieros en períodos diferentes a los considerados en las declaraciones de Banjercito. Los efectos diferidos del ISR se determinan mediante la comparación de los valores contables y fiscales de los activos y pasivos de Banjercito, con lo cual se determinan diferencias temporales, para los efectos diferidos de la PTU, las diferencias temporales se determinan con base en la conciliación entre la utilidad neta contable del ejercicio y la renta gravable. A las partidas temporales se les aplica la tasa correspondiente y se determinan activos y pasivos por impuestos diferidos.

**r. Uso de estimaciones.**

La preparación de los estados financieros, de conformidad con las prácticas contables utilizadas, requieren que la administración de Banjercito realice estimaciones y supuestos, los cuales afectan las cifras reportadas en los estados financieros y las revelaciones que se acompañan. Las estimaciones se basan en el mejor conocimiento de la administración sobre hechos actuales, sin embargo los resultados reales podrían diferir de dichas estimaciones.

**s. Utilidad integral.**

El importe de la utilidad integral que se presenta en el estado de variaciones en el capital contable, es el resultado de la actuación total de Banjercito durante el período y está representada por la utilidad neta.

**t. Diferencias con las Normas de Información Financiera.**

Las principales diferencias entre los criterios contables emitidos por la Comisión seguidos por Banjercito y las Normas de Información Financiera se resumen a continuación:

**Cuentas de Estado de Situación Financiera.** Las NIF requieren que los rubros que integran los activos y pasivos deben ser presentados en el Estado de Situación Financiera, de acuerdo a su disponibilidad o exigibilidad, clasificados en circulante y no circulante y en corto y largo plazo respectivamente. Los criterios contables de la Comisión muestran otra clasificación en el Estado de Situación Financiera, estableciendo lineamientos mínimos con el propósito de homologar la presentación de estos estados financieros con las demás Instituciones de Crédito y de esta forma, incrementar la comparabilidad del mismo.

**Deudores.** Las NIF requieren de una estimación apropiada de la cobrabilidad de los deudores. La Comisión requiere el cargo a los resultados mediante la creación de una estimación al 100% de todas aquellas partidas no aclaradas y no identificadas a los 60 días naturales, así como aquellas identificadas no cobradas en 90 días naturales, sin necesidad de llevar a cabo un estudio sobre su recuperabilidad.

Cuando los créditos se mantengan en cartera etapa 3, el control de los intereses devengados se registra en cuentas de orden. Cuando dichos intereses son cobrados, se reconocen directamente en los resultados del ejercicio. Las NIF requieren el registro de los intereses devengados en resultados y el reconocimiento de la reserva correspondiente.

**Criterio contable emitido por la CNBV para la aplicación progresiva de las pérdidas y ganancias actuariales.**

En el artículo Tercero Transitorio de la Resolución que modifica las Disposiciones de Carácter General Aplicables a las Instituciones de Crédito, publicada en el Diario Oficial el 31 de diciembre de 2015, se otorgó la opción a las instituciones de crédito de reconocer los cambios por reformulación referidos en los incisos a) y b) del párrafo 81.2 de la NIF D-3 "Beneficios a los empleados", emitida por el Consejo Mexicano de Normas de Información Financiera, A.C., que entró en vigor el 1 de enero de 2016, de forma progresiva a más tardar el 31 diciembre de cada año, conforme a lo siguiente:

- I. En el caso del saldo de modificaciones al plan aún no reconocido, se deberá afectar el concepto de resultado de ejercicios anteriores, utilizando como contrapartida el nivel "Provisión para beneficios a los empleados", correspondiente al concepto de pasivo "Acreedores diversos y otras cuentas por pagar", y



- II. En el caso del saldo acumulado de ganancias o pérdidas del plan pendiente de reconocer (enfoque del corredor), se deberá incrementar el nivel "Provisión para beneficios a los empleados", correspondiente al concepto de pasivo "Acreedores diversos y otras cuentas por pagar" y utilizar como contrapartida el concepto de "Remediones por beneficios definidos a los empleados" del rubro "Capital ganado".

Para el caso de las Instituciones de Banca de Desarrollo que opten por la aplicación progresiva a que se refiere el artículo tercero transitorio, podrán iniciar el reconocimiento de los saldos antes mencionados a más tardar en el ejercicio 2021, reconociendo el 20 % de los saldos a partir de su aplicación inicial y un 20 % adicional en cada uno de los años subsecuentes, hasta llegar al 100 % en un periodo máximo de 5 años, en caso de reconocimiento anticipado se deberán apegarse a lo establecido en dicho artículo.

Por lo que respecta a las remediones de las ganancias o pérdidas del plan de beneficios definidos que deban reconocerse al final de cada periodo, así como su correspondiente reciclaje a resultados del ejercicio, deberán calcularse sobre el monto total de ganancias o pérdidas del plan, es decir, sobre la sumatoria de las ganancias o pérdidas del plan reconocidas en el concepto "Remediones por beneficios definidos a los empleados" del rubro "Capital ganado", más las no reconocidas en el Estado de Situación Financiera de las instituciones.

En todo caso, las Instituciones de Crédito que utilicen las opciones señaladas en el presente artículo transitorio, deberán informarlo a la Comisión Nacional Bancaria y de Valores, a más tardar el 31 de enero de 2016. De igual forma, en caso de que alguna Banjercito de Crédito decida reconocer todo o parte del efecto remanente de manera anticipada a los plazos establecidos, deberá informarlo a la CNBV dentro de los 30 días naturales siguientes a que hubieran realizado la afectación contable correspondiente.

Las entidades podrán aplicar reconocimientos anticipados, siempre que en el año que corresponda se reconozca al menos el 20 %, o el monto total remanente en términos de lo previsto por el presente artículo transitorio.

Las Instituciones de Crédito que hayan aplicado alguna de las opciones establecidas en el artículo transitorio anterior, deberán revelar en los comunicados públicos de información financiera correspondiente a los ejercicios 2016 y hasta aquel en que se concluya el reconocimiento progresivo de los efectos.

#### **Revelaciones por la aplicación del criterio contable emitido por la CNBV para la aplicación progresiva de las pérdidas y ganancias actuariales.**

- I. Mediante oficio DIR.CTB/035/2016 de fecha 28 de enero 2016, Banjercito informó oportunamente a la CNBV la adopción del criterio contable para el reconocimiento diferido de las pérdidas acumuladas del plan no reconocidas (enfoque del corredor), de conformidad con el artículo Tercero Transitorio de la Resolución que modifica las Disposiciones de Carácter General Aplicables a las Instituciones de Crédito, publicada en el Diario Oficial el 31 de diciembre de 2015.

- II. Derivado del cambio de la NIF D-3 "Beneficios a los empleados", que entró en vigor a partir de enero de 2016, se deberá de reconocer en el capital contable los saldos pendientes de amortizar por concepto de pérdidas actuariales que hasta diciembre 2015 no eran reconocidas, y que a partir del primero de enero de 2016 deberá reconocerse. Banjercito optó por aplicar progresivamente las pérdidas actuariales en los siguientes 5 años (20% por año), reconociéndose \$76 por año a partir del ejercicio de 2016, en apego al criterio contable antes mencionado.
- III. Para el caso específico de Banjercito, de acuerdo al estudio actuarial, se tendría que haber reconocido dentro del capital ganado una pérdida actuarial en 2016 de \$227 millones, afectando el saldo inicial de Otros Resultados Integrales (ORI) por remediciones e incrementando las provisiones para obligaciones laborales al retiro y un efecto de impuestos diferido a favor por \$91.
- IV. Los conceptos y montos que se afectaron a los estados financieros, por la aplicación de la opción del artículo tercero transitorio, son los siguientes:

**Remediones por beneficios definidos a los empleados.**

<b>Movimientos de Otros Resultados Integrales (Remediones por beneficios definidos a los empleados)</b>	<b>Monto</b>
<b>Saldo al 31 Diciembre de 2021</b>	<b>( 533 )</b>
(+) Efecto actuarial del año 2021 registrado en 2022 *	250
(+) Efecto actuarial del año 2022	115
	<hr/>
(=) <b>Saldo al 31 Diciembre de 2022</b>	<b>( 168 )</b>

\* En el mes de febrero 2022 se reconoció en Otros Resultados Integrales con afectación a resultados del ejercicio 2022 el importe de \$250 correspondiente al ejercicio 2021 derivado a que hasta esa fecha se concluyó el estudio actuarial correspondiente, asimismo se reconoció el importe de \$115 correspondiente al estudio actuarial del año 2022 registrándose en el mismo ejercicio 2022.

Provisiones para obligaciones laborales al retiro	\$ 712
---	--------

El detalle de los conceptos y montos por los cuales se realizará la afectación contable en ejercicios posteriores, es el siguiente:

	Plan de Pensiones	Gastos Médicos	Prima de Antigüedad	Beneficios por terminación	Total
Reciclaje de remediciones del (P)/(ANBO) a reconocer ORO:					
S.1 (Ganancias) /pérdidas en la DSO	3	0	2	0	5
S.2 (Ganancias) /pérdidas de los AP	4	6	0	0	10
<b>Remediciones de (P)/(ANBO) a reconocer en ORO**</b>	<b>7</b>	<b>6</b>	<b>2</b>	<b>0</b>	<b>15</b>
<b>Costo(Ingreso) de beneficios definidos</b>	<b>63</b>	<b>113</b>	<b>90</b>	<b>82</b>	<b>248</b>
Saldo de otro resultado Integral (ORO) al 31/12/2022					
Reciclaje de ORO en Resultados	135	132	21	(5)	283
(Ganancias)/pérdidas actuariales del periodo	(16)	(16)	(1)	0	(33)
<b>Saldo de otro resultado Integral (ORO) Al 31/12/2022</b>	<b>119</b>	<b>116</b>	<b>20</b>	<b>(5)</b>	<b>250</b>

## Administración Integral de Riesgos (No Auditado).

El Banco Nacional del Ejército, Fuerza Aérea y Armada, S.N.C., en apego al Capítulo IV del Título II de las Disposiciones de Carácter General aplicables a las Instituciones de Crédito, emitidas por la Comisión Nacional Bancaria y de Valores, da cumplimiento a los lineamientos mínimos sobre el marco de Administración Integral de Riesgos a través del establecimiento de mecanismos que permiten la realización de sus actividades con niveles de riesgo acordes con su respectivo Capital Neto, Activos Líquidos y capacidad operativa de la Institución.

Para ello, divide la plataforma de Administración de Riesgos en dos secciones:

**A) Riesgos Cuantificables:** Aquellos para los cuales es posible conformar bases estadísticas que permitan medir sus pérdidas potenciales, subdivididos a su vez en:

- 1) Riesgos Discrecionales, resultantes de la toma de una posición de riesgo: Riesgo de Mercado, Riesgo de Crédito y Riesgo de Liquidez.
- 2) Riesgos no Discrecionales, resultantes de la operación del negocio, pero que no son producto de la toma de una posición de riesgo: Riesgo Operacional, que incluye Riesgo Legal y Riesgo Tecnológico.

**B) Riesgos no Cuantificables:** Aquellos derivados de eventos imprevistos para los cuales no se puede conformar una base estadística que permita medir las pérdidas potenciales.

En el proceso de implementación de estas disposiciones, el H. Consejo Directivo definió el Perfil de Riesgo Deseado de la Institución y los objetivos sobre su exposición, asimismo la Unidad de Administración Integral de Riesgos (UAIR) definió el desarrollo de políticas y procedimientos para la administración de los distintos tipos de riesgo, sean cuantificables o no; todo esto encaminado a la identificación, medición, vigilancia, limitación, control, información y revelación de estos. De igual forma, la Institución ha conformado órganos y estructuras que permiten controlar los niveles de riesgo de todas sus operaciones.

## **I. Plataforma de la Administración Integral de Riesgos.**

Los objetivos, lineamientos, políticas de operación y control, límites de exposición, niveles de tolerancia y mecanismos para la realización de acciones correctivas, han sido aprobados por el H. Consejo Directivo y sancionados por el Comité de Administración Integral de Riesgos, que de igual forma han aprobado metodologías, modelos, parámetros y supuestos para la medición de riesgos (mercado, crédito, liquidez, operacional, legal, de tasas de interés y global).

Además, se cuenta con el Manual de Políticas y Procedimientos para la Administración Integral de Riesgos (mismo que es sancionado de manera anual por el Comité de Administración Integral de Riesgos y aprobado por el H. Consejo Directivo), cuyas metodologías están implementadas en el Sistema de Administración Integral de Riesgos (SAIR) desarrollado en la Institución, y con los Manuales de Políticas y Procedimientos del Comité de Administración Integral de Riesgos, para Nuevos Productos y Cómputo de Capitalización.

## **II. Administración de Riesgos en lo específico.**

La Institución ha desarrollado e implementado mecanismos de control y gestión para los distintos tipos de riesgos de los activos, pasivos y capital: mercado (operaciones de tesorería nacional, internacional), crédito (préstamos quirografarios, ABCD, Credilíquido, Solución Banjercito, préstamos hipotecarios, cartera total de créditos al consumo, tarjeta de crédito, de contrapartes por operaciones financieras, cartera global de crédito, matrices de transición, riesgo común y financiamientos), liquidez, operacional, legal, de tasas de interés y global.

### **II.1. Riesgo de Mercado.**

Se define como la pérdida potencial por cambios en los factores de riesgo que inciden sobre la valuación o sobre los resultados esperados de las operaciones activas, pasivas o causantes de pasivo contingente, tales como tasas de interés, tipos de cambio e índices de precios, entre otros. La Institución utiliza el método histórico para la medición de riesgo de mercado, a un horizonte de tiempo de 1 día y un nivel de confianza del 99%.

## Metodología

Cálculo de VaR por Simulación Histórica  
(Metodología oficial)

### Método Histórico

- Nivel de confianza al 99%
- Horizonte de inversión 1 día.
- Uso de información histórica de factores de riesgo:
  - Base histórica 15 años (base completa)
  - Base histórica 3 años
  - Base histórica 1 año

### Límites aprobados

VaR		
Portafolio Global		0.11% Capital
Portafolio Moneda Nacional		0.11% Capital
Portafolio Moneda Extranjera		0.01% Capital

### Bases generales del modelo.

- Fuente de información sobre factores de riesgo:  
VALMER, SA de CV (proveedor de precios)

### - Portafolios previstos:

- Posición Global
- Posición Moneda Nacional
- Posición Moneda Extranjera
- Posición en Directo
- Posición en Reporto
- Posición Gobierno Federal
- Posición Banca de Desarrollo
- Posición Banca Comercial
- Por tipo de Instrumento
  - En directo
  - En reporto

### Operación Internacional:

Índice de posición larga o corta US \$6 millones

### Sistema utilizado.

- Sistema de Administración Integral de Riesgos (SAIR)  
Banjercito

## METODO HISTORICO

### Posición VaR

DICIEMBRE 2022

TIPO DE PORTAFOLIO	POSICIÓN Valor a Mercado	VaR 99%	VaR/CC	LÍMITE AUT. %CC	
PORTAFOLIO GLOBAL	\$152,652.99	18.99	0.06%	0.11% \$	35.67 DENTRO
<b>POR TIPO DE MONEDA</b>					
MONEDA NACIONAL <small>(Incluye Títulos en Venta y Garantías otorgadas)</small>	\$152,659.50	18.84	0.06%	0.11% \$	34.53 DENTRO
<b>MONEDA EXTRANJERA</b>					
Posición Larga	\$1,556.15				
Posición Corta	-\$1,562.66				
		0.39	0.001%	0.01% \$	3.20 DENTRO

EL VALOR MÁXIMO DEL VaR FUE OBTENIDO CON UNA SERIE HISTÓRICA DE 4.837 DATOS

\* No incluye Títulos a Vencimiento, Call Money, Depósito Bancario y posiciones en directo 1 día háb. vencimiento.

La Posición Global al cierre del mes de diciembre del 2022 es de \$152,653 millones de pesos; el nivel de VaR de Mercado es de \$18.99 millones de pesos, que se encuentra por debajo del límite autorizado, mismo que no presentó rompimientos durante el trimestre octubre - diciembre 2022.

La Institución, además de utilizar el método histórico para la medición de riesgo de mercado, cuenta con otros métodos que se han implementado en la UAIR (Incremental y a través de la Teoría de Valores Extremos) además de calcular el valor a mercado, plusvalía, backtesting, stress testing, sensibilidades, simulación de escenarios, así como sus límites y vigilar su cumplimiento.

Estas metodologías se encuentran implementadas en el Sistema de Administración Integral de Riesgos (SAIR), desarrollado en la Institución.

Además de administrar el portafolio global, en moneda nacional y en moneda extranjera, de la posición propia de la Institución, la UAIR también mide el riesgo de los portafolios por cuenta de terceros que tiene en custodia la Institución, como son:

- Posición por cuenta de terceros
- Recursos administrados por el área fiduciaria de los fideicomisos de inversión
- Fideicomiso del Fondo de Pensiones y Prima de Antigüedad

## **II.2 Riesgo de Crédito.**

Es la pérdida potencial por la falta de pago de un acreditado o contraparte en operaciones que realiza la Institución.

## II.2.1 Riesgo de la Cartera Crediticia.

### Metodologías

#### Para la cartera de Consumo (PQ, PR, ABCD, PQD, Crediliquid): Límites Autorizados en función del CaR

##### ABCD Familiar y Solución Banjercito:

###### Método de probabilidad de Estadística Muestral

- Probabilidad de incumplimiento (baja y deserción del estudio actuarial)
- Nivel de confianza al 99%
- Horizonte de 1 año

Cartera Total PQ's y PR's	8.12% Capital
Cartera PQ's	6.02% Capital
Cartera PQN	2.32% Capital
Cartera PQE	3.70% Capital
Cartera PR's	2.10% Capital
Cartera PRN	0.73% Capital
Cartera PRE	1.37% Capital

##### Límites Autorizados en función del CaR

Cartera PQ Diverso	0.01% Capital
Cartera ABCD	0.30% Capital
Cartera ABCD Familiar	0.01% Capital
Cartera Crediliquidado	1.84% Capital
Cartera Solución Banjercito	2.46% Capital
Cartera CrediNomina Activos	0.03% Capital
Cartera CrediNomina Retirados	0.01% Capital
Total Consumo	12.74% Capital

#### Para la cartera de Tarjeta de Crédito:

##### Credit Risk Plus

- Nivel de confianza al 99%
- Horizonte de 1 mes

Cartera Tarjeta de Crédito	0.76% Capital
----------------------------	---------------

#### Para la cartera Hipotecaria:

##### Cadenas de Markov

- Matrices de Migración de Pagos Vencidos
- Nivel de confianza al 99%
- Horizonte de 1 año

##### Límites Autorizados en función del CaR

Cart. Total Hipotecaria	4.74% Capital
Cart. Hipotecaria Programas Especiales	3.59% Capital
Cart. Hipotecaria Vivienda Fácil 1	0.23% Capital
Cart. Hipotecaria Vivienda Fácil 2	3.34% Capital
Cart. Hipotecaria Vivienda Fácil 3	0.02% Capital
Cart. Hipotecaria Institucional	1.15% Capital
Cart. Hipotecaria CrediCasa	0.60% Capital
Cart. Hipotecaria CrediCasa Liquidez	0.12% Capital
Cart. Hipotecaria CrediCasa Retirados	0.21% Capital
Cart. Hipotecaria Cofinanciamiento ISSFA	0.22% Capital
Cart. Hipotecaria Banjeterreno	0.01% Capital
Cart. Hipotecaria Banjeterreno Retirados	0.01% Capital

#### Para el impacto en el nivel de reservas:

##### Matrices de Migración

- Matrices de Migración de Calificación de Cartera
- Nivel de confianza al 99%
- Horizonte de 1 año

#### Para la cartera Global de Crédito (Consumo, Tarjeta de Crédito, Hipotecarios):

##### Cópulas

- Distribución conjunta de los riesgos de crédito
- Nivel de confianza al 99%
- Horizonte de 1 año

##### Límites Autorizados en función del CaR

Global de crédito	18.24% Capital
-------------------	----------------

#### Sistema utilizado:

- Sistema de Administración Integral de Riesgos (SAIR) Banjercito

Derivado de que Banjercito optó por desarrollar sus propios modelos y metodologías, tomando como base el nicho de mercado al cual se encuentra orientado, una vez dictaminados por el experto independiente y por el consultor externo, estos modelos y metodologías han sido implementados en el Sistema de Administración Integral de Riesgos (SAIR) de Banjercito.

Para la Cartera de Consumo (PQ, PR, ABCD, PQ Diverso, Credilíquido, Credinomina, ABCD Familiar y Solución Banjercito) se desarrolló una metodología que permite estimar la Pérdida Esperada y el Riesgo (CaR 99%) mediante el cálculo de la exposición por grado militar "i" considerando, cuando aplique, el colateral correspondiente, el número de créditos que se espera presenten incumplimiento del grado militar "i" y la probabilidad de incumplimiento  $p_i$  del grado militar "i"; con base en esto y, considerando que los incumplimientos se pueden generar en créditos con distinta exposición, se generan "m" muestras aleatorias para cada grado militar "i" conformando así la distribución de pérdidas, a la cual se le calcula la media y el percentil 99 que corresponden a la Pérdida Esperada y al Riesgo (CaR 99%).

Para la Cartera de Tarjeta de Crédito se utiliza el modelo Credit Risk Plus, que tiene sus bases en los principios actuariales para siniestros, los cuales son utilizados para modelar incumplimientos de un portafolio de créditos, considerando la exposición, probabilidad de incumplimiento y tasas de recuperación.

Para la Cartera Hipotecaria se desarrolló una metodología que permite estimar la Pérdida Esperada y el Riesgo (CaR 99%) mediante un historial de pagos vencidos, mismo que va asociado a una probabilidad de ocurrencia que permite medir los posibles incumplimientos en un horizonte de tiempo determinado. Así, para el cálculo es necesario generar rutas aleatorias de las trayectorias que podrían llevar a los créditos a presentar incumplimientos, estas rutas se generan m número de veces para cada crédito y con base en el valor presente de las pérdidas menos el valor estimado de la garantía en el momento del cálculo es posible determinar el Riesgo (CaR 99%) y la Pérdida Esperada, mismos que están asociados directamente al comportamiento histórico de la cartera.

Para determinar el Riesgo Global de la Cartera Crediticia al que la Institución se encuentra expuesta, se desarrolló un modelo que mediante una matriz de la relación histórica al tiempo  $t$  entre el riesgo estandarizado y la exposición de los rubros que integran el Riesgo Global de la Cartera Crediticia permite calcular la correlación entre los rubros y las matrices de varianza y covarianza. Para obtener el Riesgo Global de la Cartera Crediticia, es necesario realizar m simulaciones manteniendo en cada una la correlación de los rubros, para lo cual se utiliza una función denominada Cópula a un 99% de confianza.

Se presentan los siguientes niveles de exposición de riesgo de crédito y su cobertura con el Fondo de Garantía e indicadores de cobertura para los créditos PQ's y Préstamos de Retirados:

Producto	Saldo Cartera Etapa 1 y 2	Part.	Cobertura Colateral FAT	Importe Expuesto	CaR 99%	F_Garantía	Colateral FAT a Saldo (%)	F_Otía. a Saldo (%)	F_Otía. a Expuesto (%)	F_Otía. a CaR (veces)
PQN y PQE	18,307.8	74%	10,896.2	8,491.6	1,029.2	968.2	56.0%	5.0%	11.4%	0.9
PNN y PNE	6,793.8	26%	0.0	6,793.8	178.1	174.9	0.0%	2.6%	2.6%	1.0
<b>PQ's y PR's</b>	<b>26,101.6</b>	<b>100%</b>	<b>10,896.2</b>	<b>15,285.4</b>	<b>1,207.2</b>	<b>1,143.1</b>	<b>41.4%</b>	<b>4.4%</b>	<b>7.5%</b>	<b>0.9</b>



Los niveles de riesgo con un horizonte de tiempo de un año, por tipo de portafolio son:

Cifras en millones de pesos		Cifras en millones de pesos	
Tipo de Portafolio	DICIEMBRE 2022	Tipo de Portafolio	DICIEMBRE 2022
<b>Total PQ's</b>		<b>Total PR's</b>	
Exposición	8,491.57	Exposición	6,793.79
Pérdida Esperada	1,025.26	Pérdida Esperada	174.88
CaR 99%	<b>1,029.38</b>	CaR 99%	<b>176.08</b>
Límite (CaR a CC)	1,892.16	Límite (CaR a CC)	660.06
Probabilidad de incumplimiento	4.5%	Probabilidad de incumplimiento	1.28%
Cumplimiento	<b>Dentro</b>	Cumplimiento	<b>Dentro</b>
<b>PQN</b>		<b>PRN</b>	
Exposición	1,996.72	Exposición	2,825.31
Pérdida Esperada	419.90	Pérdida Esperada	69.85
CaR 99%	<b>423.66</b>	CaR 99%	<b>71.36</b>
Límite (CaR a CC)	729.20	Límite (CaR a CC)	229.45
Probabilidad de incumplimiento	3.69%	Probabilidad de incumplimiento	1.10%
Cumplimiento	<b>Dentro</b>	Cumplimiento	<b>Dentro</b>
<b>PQE</b>		<b>PRE</b>	
Exposición	6,494.85	Exposición	3,968.48
Pérdida Esperada	605.36	Pérdida Esperada	105.03
CaR 99%	<b>608.83</b>	CaR 99%	<b>107.83</b>
Límite (CaR a CC)	1,162.96	Límite (CaR a CC)	430.61
Probabilidad de incumplimiento	5.52%	Probabilidad de incumplimiento	1.57%
Cumplimiento	<b>Dentro</b>	Cumplimiento	<b>Dentro</b>
<b>Total PQ's y PR's</b>			
Exposición	15,285.36		
Pérdida Esperada	1,200.14		
CaR 99%	<b>1,205.22</b>		
Límite (CaR a CC)	2,552.22		
Probabilidad de incumplimiento	3.75%		
Cumplimiento	<b>Dentro</b>		
<b>ABCD</b>		<b>SOLUCIÓN BANJERCITO</b>	
Exposición	1,584.27	Exposición	4,782.47
Pérdida Esperada	15.48	Pérdida Esperada	146.89
CaR 99%	<b>18.13</b>	CaR 99%	<b>149.73</b>
Severidad	13.85	Severidad	131.65
Límite (CaR a CC)	94.29	Límite (CaR a CC)	773.21
Probabilidad de incumplimiento	0.86%	Probabilidad de incumplimiento	3.55%
Cumplimiento	<b>Dentro</b>	Cumplimiento	<b>Dentro</b>
<b>PQ DIVERSO</b>		<b>TARJETA DE CRÉDITO (anual)</b>	
Exposición	0.52	Exposición	750.96
Pérdida Esperada	-	Pérdida Esperada	36.08
CaR 99%	-	CaR 99%	<b>40.94</b>
Severidad	-	Severidad	20.47
Límite (CaR a CC)	3.14	Límite (CaR a CC)	238.88
Probabilidad de incumplimiento	0.00%	Probabilidad de incumplimiento	3.53%
Cumplimiento	<b>Dentro</b>	Cumplimiento	<b>Dentro</b>
<b>CREDI-LIQUIDO</b>		<b>ABCD FAMILIAR</b>	
Exposición	4,841.61	Exposición	3.07
Pérdida Esperada	141.94	Pérdida Esperada	0.21
CaR 99%	<b>148.75</b>	CaR 99%	<b>0.59</b>
Severidad	126.66	Severidad	0.44
Límite (CaR a CC)	578.33	Límite (CaR a CC)	3.34
Probabilidad de incumplimiento	2.64%	Probabilidad de incumplimiento	4.88%
Cumplimiento	<b>Dentro</b>	Cumplimiento	<b>Dentro</b>
<b>CREDI-NÓMINA</b>		<b>CREDI-NÓMINA RET</b>	
Exposición	0.02	Exposición	0.10
Pérdida Esperada	0.01	Pérdida Esperada	0.06
CaR 99%	<b>0.01</b>	CaR 99%	<b>0.07</b>
Severidad	0.01	Severidad	0.07
Límite (CaR a CC)	9.43	Límite (CaR a CC)	3.34
Probabilidad de incumplimiento	0.24%	Probabilidad de incumplimiento	0.07%
Cumplimiento	<b>Dentro</b>	Cumplimiento	<b>Dentro</b>
<b>CONSUMO</b>			
Exposición	26,497.41		
Pérdida Esperada	1,504.91		
CaR 99%	<b>1,518.29</b>		
Severidad	271.57		
Límite (CaR a CC)	4,004.34		
Probabilidad de incumplimiento	3.64%		
Cumplimiento	<b>Dentro</b>		

**HIPOTECARIO INSTITUCIONALES**

Exposición	4,567.50
Pérdida Esperada	48.42
CaR 99%	<b>66.44</b>
Severidad	5.96
Límite (CaR a CC)	361.46
Probabilidad de Incumplimiento	1.5%
Cumplimiento	<b>Dentro</b>

**CREDECASA**

Exposición	2,611.32
Pérdida Esperada	35.28
CaR 99%	<b>51.35</b>
Severidad	5.01
Límite (CaR a CC)	188.59
Probabilidad de Incumplimiento	1.26%
Cumplimiento	<b>Dentro</b>

**CREDECASA LIQUIDEZ**

Exposición	246.90
Pérdida Esperada	1.89
CaR 99%	<b>5.60</b>
Severidad	0.86
Límite (CaR a CC)	37.72
Probabilidad de Incumplimiento	1.82%
Cumplimiento	<b>Dentro</b>

**CREDECASA RETIRADOS**

Exposición	599.38
Pérdida Esperada	0.79
CaR 99%	<b>4.05</b>
Severidad	0.72
Límite (CaR a CC)	66.01
Probabilidad de Incumplimiento	0.77%
Cumplimiento	<b>Dentro</b>

**COPIN, ISSFAM-BANDERCITO**

Exposición	1,106.48
Pérdida Esperada	10.46
CaR 99%	<b>20.77</b>
Severidad	2.32
Límite (CaR a CC)	69.15
Probabilidad de Incumplimiento	0.75%
Cumplimiento	<b>Dentro</b>

**BANJETERRENO**

Exposición	1.75
Pérdida Esperada	0.00
CaR 99%	-
Severidad	-
Límite (CaR a CC)	4.40
Probabilidad de Incumplimiento	0.00%
Cumplimiento	<b>Dentro</b>

**BANJETERRENO RETIRADOS**

Exposición	1.66
Pérdida Esperada	0.00
CaR 99%	-
Severidad	-
Límite (CaR a CC)	4.40
Probabilidad de Incumplimiento	0.00%
Cumplimiento	<b>Dentro</b>

**TOTAL HIPOTECARIO**

Exposición	8,988.54
Pérdida Esperada	233.72
CaR 99%	<b>257.58</b>
Severidad	13.10
Límite (CaR a CC)	1,489.84
Probabilidad de Incumplimiento	2.49%
Cumplimiento	<b>Dentro</b>

**HIPOTECARIO PROGRAMAS ESPECIALES**

Exposición	4,421.04
Pérdida Esperada	185.30
CaR 99%	<b>198.77</b>
Severidad	8.04
Límite (CaR a CC)	1,128.38
Probabilidad de Incumplimiento	2.79%
Cumplimiento	<b>Dentro</b>

**VIVIENDA FÁCIL 1**

Exposición	651.07
Pérdida Esperada	14.95
CaR 99%	<b>17.66</b>
Severidad	-
Límite (CaR a CC)	72.29
Probabilidad de Incumplimiento	1.97%
Cumplimiento	<b>Dentro</b>

**VIVIENDA FÁCIL 2**

Exposición	3,747.89
Pérdida Esperada	170.30
CaR 99%	<b>183.98</b>
Severidad	8.18
Límite (CaR a CC)	1,049.80
Probabilidad de Incumplimiento	3.14%
Cumplimiento	<b>Dentro</b>

**VIVIENDA FÁCIL 3 RETIRADOS**

Exposición	22.09
Pérdida Esperada	0.05
CaR 99%	<b>0.49</b>
Severidad	0.01
Límite (CaR a CC)	6.29
Probabilidad de Incumplimiento	0.72%
Cumplimiento	<b>Dentro</b>

**RIESGO GLOBAL DE CRÉDITO**

Exposición	35,485.95
Pérdida Esperada	1,738.47
CaR 99%	<b>1,775.24</b>
Severidad	280.61
Límite (CaR a CC)	5,733.06
Probabilidad de Incumplimiento	3.59%
Cumplimiento	<b>Dentro</b>

Concepto	Consumo	Vivienda	Total
Cartera etapa 1	37,370,763,711.81	8,935,219,120.28	46,305,982,832.09
Cartera etapa 2	182,192,233.06	53,322,252.47	235,514,485.53
Cartera etapa 3	833,250,188.98	496,110,099.62	1,329,360,288.60
<b>Total Cartera</b>	<b>38,386,206,133.85</b>	<b>9,484,651,472.37</b>	<b>47,870,857,606.22</b>

De acuerdo al cuadro anterior se observa el saldo de la cartera distribuido en Etapa 1; Etapa 2 y Etapa 3. Así mismo se informa que el tiempo que los créditos permanecen en Etapa 3 son 366 días para créditos castigados de consumo, 597 días para créditos de consumo y 1,109 días para créditos a la vivienda eliminados de balance

Durante el cuarto trimestre de 2022 los niveles de riesgo y severidad de la cartera crediticia no presentaron rompimientos a los límites establecidos.

La distribución de los créditos de la cartera de consumo e hipotecaria por Entidad Federativa es la siguiente:

Entidad Federativa	No. Créditos						Provisiones Preventivas			
	Etapa 1	% Part.	Etapa 2	% Part.	Etapa 3	% Part.	Total	% Part.	Monto	% Part.
Ciudad de México	398,909	51.65%	1,680	39.96%	5,377	34.62%	405,966	51.26%	485	34.63%
Veracruz	40,023	5.18%	372	8.85%	1,386	8.92%	41,779	5.28%	111	7.92%
Estado de México	28,003	3.63%	113	2.69%	537	3.46%	28,653	3.62%	49	3.53%
Oaxaca	23,355	3.02%	135	3.21%	473	3.05%	23,963	3.03%	41	2.95%
Guerrero	21,349	2.76%	124	2.95%	612	3.94%	22,085	2.79%	45	3.23%
Chiapas	20,265	2.62%	143	3.40%	666	4.29%	21,074	2.66%	52	3.72%
Puebla	20,380	2.64%	89	2.12%	305	1.96%	20,774	2.62%	32	2.31%
Tamaulipas	19,807	2.56%	155	3.69%	644	4.15%	20,606	2.60%	52	3.71%
Jalisco	18,307	2.34%	82	1.95%	319	2.06%	18,508	2.34%	35	2.51%
Baja California	12,747	1.66%	100	2.38%	401	2.58%	13,248	1.67%	42	3.01%
Sinaloa	12,544	1.62%	93	2.21%	328	2.11%	12,965	1.64%	35	2.49%
Sonora	12,050	1.56%	127	3.02%	466	3.00%	12,643	1.60%	40	2.85%
Michoacán	11,571	1.50%	105	2.50%	366	2.36%	12,042	1.52%	30	2.11%
Guanajuato	11,614	1.50%	72	1.71%	243	1.56%	11,929	1.51%	23	1.64%
Tabasco	11,175	1.45%	72	1.71%	323	2.08%	11,570	1.48%	29	2.04%
Quintana Roo	10,418	1.35%	78	1.86%	300	1.93%	10,796	1.38%	26	1.89%
Campeche	9,976	1.29%	102	2.43%	374	2.41%	10,452	1.32%	30	2.17%
Colima	9,974	1.29%	125	2.97%	327	2.11%	10,426	1.32%	30	2.15%
Yucatán	10,071	1.30%	58	1.38%	269	1.73%	10,398	1.31%	33	2.34%
Chihuahua	9,718	1.25%	52	1.24%	280	1.80%	9,950	1.20%	26	1.83%
Nuevo León	8,040	1.04%	38	0.90%	260	1.67%	8,338	1.05%	20	1.45%
Morelos	7,614	0.99%	25	0.59%	138	0.89%	7,777	0.98%	16	1.12%
Baja California Sur	7,325	0.95%	54	1.28%	265	1.71%	7,644	0.97%	26	1.86%
Tlaxcala	6,014	0.78%	34	0.81%	129	0.83%	6,177	0.78%	13	0.89%
Querétaro	5,629	0.73%	35	0.83%	91	0.59%	5,765	0.73%	30	0.69%
Hidalgo	5,181	0.67%	13	0.31%	48	0.31%	5,242	0.66%	7	0.51%
Nayarit	3,856	0.50%	28	0.67%	78	0.50%	3,962	0.50%	8	0.57%
Durango	3,744	0.48%	20	0.48%	163	1.05%	3,927	0.50%	21	1.47%
San Luis Potosí	3,745	0.48%	16	0.38%	88	0.57%	3,849	0.49%	9	0.62%
Coahuila	3,369	0.43%	28	0.67%	139	0.90%	3,526	0.45%	13	0.90%
Zacatecas	3,296	0.43%	20	0.48%	60	0.39%	3,376	0.43%	6	0.43%
Aguascalientes	2,947	0.38%	16	0.38%	75	0.48%	3,038	0.38%	7	0.48%
<b>Total</b>	<b>772,274</b>	<b>100.00%</b>	<b>4,204</b>	<b>100.00%</b>	<b>15,530</b>	<b>100.00%</b>	<b>792,008</b>	<b>100.00%</b>	<b>1,402</b>	<b>100.00%</b>

No incluye Tarjeta de Crédito

La entidad federativa con mayor participación es la Ciudad de México con 51.26% en total, 51.65% de los créditos en Etapa 1, 39.96% de los créditos en Etapa 2 y 34.62% de los créditos en Etapa 3, seguido de Veracruz con 5.28% en total, 5.18% de los créditos en Etapa 1, 8.85% de los créditos en Etapa 2 y 8.92% de los créditos en Etapa 3.

La distribución de los créditos de la cartera de consumo e hipotecaria por zona geográfica es la siguiente.

Zona Geográfica	No. Créditos								Provisiones Preventivas	
	Etapa 1	% Part.	Etapa 2	% Part.	Etapa 3	% Part.	Total	% Part.	Monto	% Part.
ZONA CENTRO	444,822	57.60%	1,853	44.08%	6,347	39.58%	452,822	57.17%	563	40.17%
ZONA SURORIENTE	98,838	12.80%	659	15.68%	2,529	16.28%	102,026	12.88%	218	15.59%
ZONA SURESTE	83,363	10.79%	642	15.27%	2,765	17.80%	86,770	10.96%	229	16.37%
ZONA OCCIDENTE	69,043	8.94%	491	11.68%	1,639	10.42%	71,153	8.98%	154	11.00%
ZONA NOROESTE	44,666	5.78%	374	8.90%	1,460	9.40%	46,500	5.87%	143	10.23%
ZONA NORESTE	3,542	4.08%	385	4.40%	1,070	6.50%	32,737	4.13%	93	6.66%
<b>Total</b>	<b>772,274</b>	<b>100.00%</b>	<b>4,204</b>	<b>100.00%</b>	<b>15,530</b>	<b>369.47%</b>	<b>792,008</b>	<b>100.00%</b>	<b>1,402</b>	<b>100.00%</b>

\*No incluye Tarjeta de Crédito

La zona geográfica con mayor participación es la Zona Centro con 57.17% en total, 57.60% de los créditos en Etapa 1, 44.08% de los créditos en Etapa 2 y 39.58% de los créditos en Etapa 3.

La distribución del saldo de la cartera de consumo e hipotecaria por Entidad Federativa es la siguiente:

Entidad Federativa	Saldo								Provisiones Preventivas	
	Etapa 1	% Part.	Etapa 2	% Part.	Etapa 3	% Part.	Total	% Part.	Monto	% Part.
Ciudad de México	22,133	48.04%	87	37.50%	390	29.50%	22,610	47.48%	485	34.63%
Veracruz	2,757	5.98%	25	10.81%	114	8.67%	2,896	6.08%	111	7.92%
Estado de México	1,565	3.40%	6	2.64%	41	3.09%	1,612	3.38%	49	3.53%
Jalisco	1,363	2.96%	4	1.68%	32	2.43%	1,399	2.94%	35	2.51%
Oaxaca	1,261	2.74%	6	2.76%	33	2.50%	1,301	2.73%	41	2.95%
Puebla	1,243	2.70%	4	1.88%	24	1.80%	1,271	2.67%	32	2.30%
Chiapas	1,189	2.58%	7	3.06%	54	4.05%	1,250	2.62%	52	3.72%
Tamaulipas	1,188	2.58%	9	3.66%	51	3.88%	1,248	2.62%	52	3.71%
Guerrero	1,127	2.49%	6	2.42%	45	3.39%	1,177	2.47%	45	3.23%
Baja California	920	2.00%	7	2.87%	49	3.72%	976	2.09%	42	3.01%
Sinaloa	930	2.02%	7	3.16%	39	2.93%	976	2.09%	35	2.49%
Yucatán	890	1.93%	4	1.60%	36	2.69%	930	1.95%	33	2.34%
Sonora	789	1.71%	8	3.30%	45	3.47%	841	1.77%	40	2.85%
Colima	742	1.61%	8	3.25%	37	2.78%	786	1.65%	30	2.15%
Michoacán	710	1.54%	5	2.24%	27	2.06%	742	1.56%	30	2.11%
Quintana Roo	702	1.52%	4	1.64%	25	1.90%	731	1.54%	26	1.89%
Guanajuato	681	1.48%	4	1.52%	25	1.88%	710	1.49%	23	1.64%
Campeche	658	1.43%	6	2.58%	32	2.45%	697	1.46%	30	2.17%
Tabasco	654	1.42%	5	2.29%	34	2.54%	693	1.45%	29	2.04%
Chihuahua	607	1.32%	3	1.30%	28	2.12%	638	1.34%	26	1.83%
Nuevo León	544	1.19%	2	0.92%	21	1.62%	570	1.20%	20	1.45%
Baja California Sur	513	1.11%	3	1.33%	28	2.12%	544	1.14%	26	1.86%
Morelos	443	0.96%	1	0.44%	17	1.25%	461	0.97%	16	1.12%
Querétaro	381	0.83%	1	0.63%	10	0.72%	392	0.82%	10	0.69%
Tlaxcala	376	0.82%	2	0.77%	11	0.86%	389	0.82%	13	0.89%
Durango	276	0.60%	1	0.45%	27	2.02%	304	0.64%	21	1.47%
Coahuila	286	0.62%	2	0.78%	16	1.22%	304	0.64%	13	0.90%
Hidalgo	274	0.59%	1	0.30%	4	0.34%	279	0.59%	7	0.51%
San Luis Potosí	259	0.56%	2	0.73%	9	0.67%	269	0.57%	9	0.62%
Nayarit	225	0.49%	1	0.64%	6	0.47%	233	0.49%	8	0.57%
Aguascalientes	213	0.46%	1	0.53%	8	0.61%	222	0.47%	7	0.48%
Zacatecas	168	0.37%	1	0.40%	5	0.37%	174	0.37%	6	0.43%
<b>Total</b>	<b>46,069</b>	<b>100.00%</b>	<b>233</b>	<b>100.00%</b>	<b>1,321</b>	<b>100.00%</b>	<b>47,623</b>	<b>100.00%</b>	<b>1,402</b>	<b>100.00%</b>

\*No incluye Tarjeta de Crédito

La Entidad Federativa con mayor participación es la Ciudad de México con 47.48% en total, 48.04% del saldo en Etapa 1, 37.50% del saldo en Etapa 2 y 29.50% del saldo en Etapa 3, seguido de Veracruz con 6.08% en total, 5.98% del saldo en Etapa 1, 10.81% del saldo en Etapa 2 y 8.61% del saldo en Etapa 3.

La distribución del saldo de la cartera de consumo e hipotecaria por Zona Geográfica es la siguiente:

Zona Geográfica	Saldo								Provisiones Preventivas	
	Etapa 1	% Part.	Etapa 2	% Part.	Etapa 3	% Part.	Total	% Part.	Monto	% Part.
<b>ZONA CENTRO</b>	<b>24,682</b>	<b>53.58%</b>	<b>96</b>	<b>41.29%</b>	<b>454</b>	<b>34.40%</b>	<b>25,233</b>	<b>52.99%</b>	<b>563</b>	<b>40.17%</b>
ZONA SURORIENTE	6,343	13.33%	39	16.82%	205	15.5%	6,587	13.47%	218	15.59%
ZONA SURESTE	5,342	11.60%	37	15.76%	242	18.30%	5,620	11.80%	229	16.37%
ZONA OCCIDENTE	4,652	10.10%	27	11.48%	156	11.82%	4,834	10.15%	154	11.00%
ZONA NOROESTE	3,352	6.84%	24	10.41%	30	2.28%	3,337	7.01%	143	10.21%
ZONA NORESTE	2,098	4.55%	10	4.25%	103	7.79%	2,211	4.64%	93	6.66%
<b>Total</b>	<b>46,069</b>	<b>100.00%</b>	<b>233</b>	<b>100.00%</b>	<b>1,321</b>	<b>100.00%</b>	<b>47,623</b>	<b>100.00%</b>	<b>1,402</b>	<b>100.00%</b>

\*No incluye Tarjeta de Crédito

La zona geográfica con mayor participación es la Zona Centro con 52.99% en total, 53.58% del saldo en Etapa 1, 41.29% del saldo en Etapa 2 y 34.40% del saldo en Etapa 3.

La distribución del número de créditos de la cartera de consumo e hipotecaria por plazo remanente es la siguiente:

Plazo Remanente (meses)	No. Créditos							
	Etapa 1	% Part.	Etapa 2	% Part.	Etapa 3	% Part.	Total	% Part.
<6	28,020	3.63%	425	10.17%	4,355	28.04%	32,800	4.14%
[06-12]	49,964	6.47%	461	10.97%	2,253	14.51%	52,678	6.65%
[12-18]	<b>76,307</b>	<b>9.88%</b>	<b>728</b>	<b>17.32%</b>	<b>2,761</b>	<b>17.78%</b>	<b>79,796</b>	<b>10.08%</b>
[18-24]	<b>231,234</b>	<b>29.94%</b>	<b>1,060</b>	<b>25.21%</b>	<b>2,271</b>	<b>14.62%</b>	<b>234,565</b>	<b>29.62%</b>
[24-36]	<b>278,162</b>	<b>36.02%</b>	<b>1,201</b>	<b>28.57%</b>	<b>1,805</b>	<b>11.62%</b>	<b>281,168</b>	<b>35.50%</b>
[36-48]	62,618	8.11%	23	0.55%	147	0.95%	62,788	7.93%
[48-60]	6,986	0.90%	48	1.14%	148	0.95%	7,182	0.91%
[60-72]	12,352	1.60%	65	1.55%	189	1.22%	12,606	1.59%
[72-120]	17,250	2.23%	132	3.14%	835	5.38%	18,217	2.30%
[120-180]	7,011	0.91%	51	1.27%	733	4.72%	7,795	0.98%
[180-240]	2,291	0.30%	10	0.24%	33	0.21%	2,334	0.29%
>=240	79	0.01%	-	0.00%	-	0.00%	79	0.01%
<b>Total</b>	<b>772,274</b>	<b>100.00%</b>	<b>4,204</b>	<b>100.00%</b>	<b>15,530</b>	<b>100.00%</b>	<b>792,008</b>	<b>100.00%</b>

35.50% del total de los créditos tiene un plazo remanente de 24 a 36 meses, 29.62% de 18 a 24 meses y 10.08% de 12 a 18 meses.

La distribución del saldo de la cartera de consumo e hipotecaria por plazo remanente es la siguiente:

Plazo Remanente (meses)	Saldo							
	Etapa 1	% Part.	Etapa 2	% Part.	Etapa 3	% Part.	Total	% Part.
<6	253	0.55%	5	2.07%	147	11.16%	405	0.85%
[06-12)	1,154	2.50%	14	5.83%	118	8.94%	1,285	2.70%
[12-18)	2,698	5.86%	31	13.23%	186	14.05%	2,914	6.12%
[18-24)	<b>8,861</b>	<b>19.23%</b>	<b>49</b>	<b>21.11%</b>	<b>175</b>	<b>13.29%</b>	<b>9,085</b>	<b>19.08%</b>
[24-36)	<b>15,657</b>	<b>33.99%</b>	<b>60</b>	<b>25.71%</b>	<b>132</b>	<b>10.00%</b>	<b>15,849</b>	<b>33.28%</b>
[36-48)	<b>5,092</b>	<b>11.05%</b>	<b>3</b>	<b>1.42%</b>	<b>29</b>	<b>2.21%</b>	<b>5,125</b>	<b>10.76%</b>
[48-60)	1,490	3.23%	9	3.96%	29	2.20%	1,528	3.21%
[60-72)	2,234	4.85%	11	4.88%	29	2.21%	2,275	4.78%
[72-120)	3,263	7.08%	22	9.64%	188	14.25%	3,473	7.29%
[120-180)	2,953	6.47%	20	8.53%	257	19.48%	3,231	6.78%
[180-240)	2,310	5.01%	9	3.67%	29	2.21%	2,348	4.93%
>=240	105	0.23%	-	0.00%	-	0.00%	105	0.22%
<b>Total</b>	<b>46,069</b>	<b>100.00%</b>	<b>233</b>	<b>100.00%</b>	<b>1,321</b>	<b>100.00%</b>	<b>47,623</b>	<b>100.00%</b>

33.28% tiene un plazo remanente de 24 a 36 meses, 19.08% de 18 a 24 meses y 10.76% de 36 a 48 meses.

Plazo Remanente (meses)	No. Créditos	% Part.
[24-36)	<b>281,168</b>	<b>35.50%</b>
[18-24)	<b>234,565</b>	<b>29.62%</b>
[12-18)	79,796	10.08%
[36-48)	62,788	7.93%
[06-12)	52,678	6.65%
<6	32,800	4.14%
[72-120)	18,217	2.30%
[60-72)	12,606	1.59%
[120-180)	7,795	0.98%
[48-60)	7,182	0.91%
[180-240)	2,334	0.29%
>=240	79	0.01%
<b>Total</b>	<b>792,008</b>	<b>100.00%</b>

Plazo Remanente (meses)	Saldo	% Part.
[24-36)	<b>15,849</b>	<b>33.28%</b>
[18-24)	<b>9,085</b>	<b>19.08%</b>
[36-48)	5,125	10.76%
[72-120)	3,473	7.29%
[120-180)	3,231	6.78%
[12-18)	2,914	6.12%
[180-240)	2,348	4.93%
[60-72)	2,275	4.78%
[48-60)	1,528	3.21%
[06-12)	1,285	2.70%
<6	405	0.85%
>=240	105	0.22%
<b>Total</b>	<b>47,623</b>	<b>100.00%</b>

El plazo con mayor concentración en la cartera es el de 24 a 36 meses con 35.50% de participación en créditos y 33.28% en saldo, seguido de 18 a 24 meses con 29.62% y 19.08% respectivamente.

## II.2.2 Riesgo Crediticio en Operaciones con Instrumentos Financieros.

### METODOLOGÍA

Modelo para asignación de líneas crédito Bancos y Casas de Bolsa.

### Cálculo de Línea de Crédito

- Índices Financieros para identificar Capacidad Financiera.
- Genera score de calidad crediticia por medio de razones financieras.
- Determina escenario adverso al 95% por Simulación Monte Carlo.
- Obtención de Límites y Sublímites de Crédito.

Las principales contrapartes con las que se realizaron operaciones durante el trimestre recibieron previamente el tratamiento de las metodologías autorizadas por el Comité de Administración Integral de Riesgos para el establecimiento de los límites prudenciales aplicables.

## II.3. Riesgo de Liquidez.

Se define como la pérdida potencial de hacer frente a las obligaciones monetarias de la Institución en forma oportuna, debido a la imposibilidad de modificar la estructura en vencimientos de los activos y pasivos, contratar otros pasivos en condiciones normales, o bien, por la venta anticipada o forzosa de activos a descuentos inusuales.

El modelo de riesgo de liquidez se encuentra implementado en el Sistema de Administración Integral de Riesgos de Banjercito, definiendo el riesgo de liquidez en términos del costo que se asumiría para cubrir la brecha de liquidez con la venta de títulos excedentes que posee el banco. Bajo la metodología de cálculo, el límite de pérdida al cierre del mes de diciembre de 2022 es de \$129.11 millones de pesos.

Asimismo, se estima la pérdida potencial en la que podría incurrir la Institución, ante la imposibilidad de renovar pasivos o de contratar otros en condiciones normales.

### Metodología

#### VaR de Liquidez

- Límite \$129.11

#### Sistema utilizado.

- Sistema de Administración Integral de Riesgos (SAIR)  
Banjercito

	VaR
Escenario Base	\$54.62
Escenario Estrés	\$67.16
Pérdida Potencial ante la Imposibilidad de Renovar Pasivos	-\$99.98

Cabe destacar que, además del indicador de VaR de Liquidez, la Institución realiza de manera prudencial el cálculo del Coeficiente de Cobertura de Liquidez (CCL), el cual muestra el nivel de cobertura de las salidas de efectivo en los próximos 30 días respecto a los activos líquidos computables o de alta calidad, donde el resultado para el coeficiente obtenido al cierre de diciembre de 2022 fue de 73.91 veces y el promedio del trimestre se ubicó en un nivel de 71.85 veces, con lo que bajo el estándar normativo, la Institución mantiene activos líquidos suficientes para solventar los requerimientos derivados de las salidas netas de efectivo a un mes.

#### **II.4. Riesgo Operacional.**

Se define como la pérdida potencial que puede sufrir la Institución por fallas o deficiencias en los sistemas de información, en controles internos, o por errores en el procesamiento de las operaciones, así como por resoluciones administrativas y judiciales adversas, fraudes o robos, y comprende, entre otros, el riesgo tecnológico y el riesgo legal.

Al efecto, para la determinación de los requerimientos de capital por Riesgo Operacional, actualmente la Institución emplea el Método del Indicador Básico previsto en las Disposiciones, para la capitalización del Riesgo Operacional.

En todo caso, para el registro sistemático de la ocurrencia de estos eventos y en cumplimiento a lo establecido en el Anexo 12 A, la Institución desarrolló el Sistema para la Información de Riesgo Operacional (SPIRO), el cual está diseñado para registrar los diferentes tipos de pérdida que se generan por la operación de las Líneas de Negocio, en las cuales se incluyen los gastos adicionales y recuperaciones derivados de estas pérdidas.

Partiendo del registro sistemático de esta información, la Institución, de manera complementaria al Método del Indicador Básico, ha implementado una metodología para la identificación de los eventos que representen alguna exposición y, en su caso que incurran en una pérdida económica en cada uno de los procesos internos; la cual considera la aplicación de la clasificación y asignación de las actividades bancarias y no bancarias, y de los eventos de pérdida, señalados en las secciones II y III del Anexo 12 A publicado en la Resolución que modifica las Disposiciones.

Esta metodología fue llevada al H. Consejo Directivo y presentada al Comité de Administración Integral de Riesgos, siendo aprobada por sus miembros. Al efecto, los modelos inherentes a la metodología se implementaron dentro del Sistema de Administración Integral de Riesgos (SAIR) para monitoreo y medición permanente.

Sobre el particular, actualmente se encuentran autorizados los límites de tolerancia siguientes:



#### Límites Autorizados por tipo de riesgo operacional

<b>Riesgo Operacional</b>	<b>0.750% Capital</b>
<b>Evento</b>	
Daños a activos materiales	0.060% Capital
Ejecución, entrega y gestión de procesos	0.610% Capital
Fraude Externo	0.640% Capital
Fraude Interno	0.050% Capital
Incidencias en el negocio y fallos en los sistemas	0.040% Capital
Relaciones laborales y seguridad en el puesto de trabajo	0.070% Capital
Prácticas con clientes, productos y negocios	0.040% Capital

Con el empleo de los modelos implantados en SAIR, se brinda seguimiento a la evolución de la exposición al riesgo operacional que experimentaron las Líneas de Negocio al interior de la Institución en un determinado periodo, se obtuvieron los resultados siguientes:

Evolución del Riesgo Operacional

LÍNEA DE NEGOCIO	VaR anual 2022-I	VaR anual 2022-II	VaR anual 2022-III	VaR anual 2022-IV	Δ
BANCA MINORISTA	134.71	141.26	159.13	154.37	-4.76
NEGOCIACIÓN Y VENTAS	1.22	1.40	1.62	1.76	0.14
PAGO Y LIQUIDACIÓN	30.81	45.53	48.64	85.57	36.93
SERVICIOS DE AGENCIA	0.97	0.97	0.24	0.28	0.04
ADMINISTRACIÓN DE ACTIVOS	1.75	1.84	1.88	2.00	0.12
<b>TOTAL</b>	<b>169.46</b>	<b>191.00</b>	<b>211.51</b>	<b>243.98</b>	<b>32.47</b>

#### II.4.1 Riesgo Tecnológico.

El riesgo tecnológico se define como la pérdida potencial por daños, interrupción, alteración o fallas derivadas del uso o dependencia en el hardware, software, sistemas, aplicaciones, redes y cualquier otro canal de distribución de información en la prestación de servicios bancarios con los clientes de la Institución.

La Institución ha implementado un centro alternativo de respaldo, además de contar con un plan de recuperación de los servicios de cómputo en caso de desastre (plan de recuperación de desastres), con el objeto de dar continuidad a los servicios informáticos ante un evento repentino no planeado, que ocasione la no disponibilidad de los servicios informáticos.

Adicionalmente, la Institución cuenta con áreas específicas para dar seguimiento y control a los procedimientos y sistemas de los que depende la integridad, confidencialidad y disponibilidad de la información que soporta los procesos de negocio.

#### II.4.2 Riesgo Legal.

Se entiende como la pérdida potencial por el incumplimiento de las disposiciones legales y administrativas aplicables, la emisión de resoluciones administrativas y judiciales desfavorables y la aplicación de sanciones, en relación con las operaciones que la Institución lleva a cabo.

A fin de estimar la probabilidad de que se emitan resoluciones judiciales o administrativas desfavorables a la Institución, en relación con los litigios en los que se funge como actor o demandado, así como los procedimientos administrativos en que participa, la Institución desarrolló el Modelo de Riesgo Legal.

Asimismo, con el objeto de estimar el monto de pérdidas potenciales por la posible aplicación de sanciones, la Institución desarrolló una metodología con base en un análisis sobre el universo de posibles sanciones aplicables a la Institución, por autoridades o instituciones relacionadas con actividades propias de la operación del Banco.

Ambas metodologías se encuentran implementadas en el Sistema de Administración Integral de Riesgos (SAIR).

<b>METODOLOGÍA</b>		Cifras al cierre de diciembre de 2022	
		Portafolio Global de Casos	
<b>Modelo Riesgo Legal</b>		<b>VaR 99% Legal Anual</b>	<b>34.15</b>
-Pérdida esperada		<b>Mensual</b>	<b>2.65</b>
-Pérdida no esperada			
-VaR Legal con nivel de confianza del 99%			
<b>Sistema utilizado</b>		<b>VaR 99% aplicación de sanciones</b>	
-Sistema de Administración Integral de Riesgos (SAIR)		<b>VaR 99% Anual</b>	<b>21.63</b>
Banjerito			
<b>Metodología para la estimación de pérdidas por aplicación de sanciones</b>			
-Pérdida esperada			
-Pérdida no esperada			
-VaR por aplicación de sanciones con nivel de confianza del 99%			

Estas métricas, también son de carácter informativo y complementario al Método del Indicador Básico empleado para la estimación los requerimientos de capital por Riesgo Operacional.

## II.5 Riesgo Global y Resultado Ajustado por Riesgos de Mercado, Crédito, Operacional, Liquidez y Tasas de Interés.

Con base en la necesidad de la Institución de determinar el riesgo global al que se encuentra expuesta, se desarrolló el modelo para obtener este riesgo, con la finalidad de determinar el impacto que éste implica sobre el capital del Banco.

<b>Metodología</b>		<b>Severidad</b>	
<b>Modelo Riesgo Global</b>		<b>Riesgo Global</b>	<b>\$ 648.7</b>
-Distribución conjunta de los riesgos de la Institución			
-Horizonte de probabilidad: 1 año			
-Nivel de confianza al 99%			
<b>Sistema utilizado</b>			
-Sistema de Administración Integral de Riesgos (SAIR)			
Banjerito			

Para determinar el Riesgo Global al que la Institución se encuentra expuesta, se desarrolló un modelo que mediante una matriz de la relación histórica al tiempo  $t$  entre el riesgo estandarizado y la exposición de los rubros integrados por los riesgos a los que se encuentra expuesta la Institución, permite calcular la correlación entre los rubros y las matrices de varianza y covarianza. Para obtener el Riesgo Global, es necesario realizar mil simulaciones manteniendo en cada una la correlación de los rubros, para lo cual se utiliza una función denominada Cópula a un 99% de confianza.

Dado lo anterior, se puede demostrar a través de las técnicas implementadas por la Administración Integral de Riesgos, que la estructura del Estado de Situación Financiera de Banjercito, no implica riesgo en detrimento de su capital.

### 3. Efectivo y Equivalentes de Efectivo.

Los saldos de este rubro al 31 de diciembre 2022, se integran como sigue:

<u>Concepto</u>	<u>2022</u>
Caja (1)	\$ 3,393
Depósitos en Banco de México (2)	634
Bancos en moneda nacional (3)	14,228
Bancos en moneda extranjera (4)	1,313
Otros equivalentes de efectivo (5)	1
	<u>\$ 19,569</u>

- (1) Los saldos de caja, incluyen efectivo y equivalentes de efectivo denominados en moneda extranjera como sigue:

<u>Billetes y monedas:</u>	<u>Monto</u>	<u>Monto Valorizado en pesos</u>
Dólares	12.04	\$ 236
Euros	0.28	6
		<u>\$ 242</u>

#### (2) Restringidas en Banco de México.

Banjercito tiene registradas como disponibilidades restringidas un monto por \$634 por el Depósito de Regulación Monetaria constituido en términos de la Circular 9/2014 y demás modificaciones a esta misma de Banco de México.

### (3) Bancos en moneda nacional

Al 31 de diciembre 2022 no se tienen partidas restringidas, derivadas de operaciones de préstamos interbancarios pactadas a un plazo menor o igual a 3 días hábiles en moneda nacional.

### (4) Bancos en moneda extranjera

	Monto	Monto Valorizado en pesos	Plazo liquidación
Dólares	61.18	\$ 1,194	A la vista
Euros	5.61	117	A la vista
Franco Suizo	0.12	2	A la vista
		<u>\$ 1,313</u>	

Dentro del saldo en Bancos en moneda extranjera se tiene registrados préstamos interbancarios documentados por operaciones activas pactadas a plazo menor o igual a tres días hábiles bancarios (Call Money), de acuerdo con lo siguiente:

Banajercito	Capital	Tasa promedio	Moneda	Fecha vencimiento	Valorizado M.N.
1	1	4.18%	USD	03-Ene-23	\$20

- (5) Se consideran dentro de otros equivalentes de efectivo, los metales preciosos amonedados.

## 4. Inversiones en Instrumentos Financieros.

El modelo de negocio de la Tesorería de esta S.N.C referente a la Cartera de Valores se basa en la inversión de los excedentes de liquidez, que resultan de una mayor captación contra la colocación de crédito. Históricamente se ha contado con estos excedentes y en los últimos años, éstos se ha visto incrementados de manera importante tanto en el rubro de captación a la vista, como en el de captación a plazo, con carácter de estables unos y como volátiles otros.

Por lo anterior, la intención de la adquisición de los instrumentos que conforman la cartera de valores, nos lleva a mantenerlos clasificados en valores para negociar, valuandolos a valor de mercado.

Estos títulos al 31 de diciembre 2022, se integran como sigue:

### a) Instrumentos financieros negociables.

Instrumento:	2022
<b>Instrumentos financieros negociables sin restricción</b>	
Deuda gubernamental	\$ 45,067
Deuda bancaria	49,162
	<u>94,229</u>
<b>Títulos para negociar restringidos o dados en garantía</b>	
Deuda gubernamental	874
<b>Total títulos para negociar</b>	<u>\$ 95,103</u>

Los cuales se detallan a continuación:

Instrumento:	Títulos	Días por vencer	Valor en libros
<b>Sin restricción</b>			
P.R.L.V.	37,914,372,114	28	\$ 37,604
Certificado bursátiles	64,104,223	1,763	6,438
Certificado de depósito	51,000,000	138	5,120
Bondes D	149,701,726	992	14,961
IPAB91	21,200,000	1,009	2,148
IPAB28	280,218,000	902	27,958
	<b>Subtotal</b>		<b>94,229</b>
<b>Restringidos (por operaciones de reporto)</b>			
Bondes D	8,769,117	782	874
	<b>Subtotal</b>		<b>874</b>
<b>Saldo al 31 de diciembre de 2022</b>			<b>\$ 95,103</b>

**b) Instrumentos financieros para cobrar o vender**

Durante el ejercicio de 2022, Banjercito no realizó operaciones con Instrumentos financieros para cobrar o vender.

**c) Instrumentos financieros para cobrar principal e interés (valores)**

Durante el ejercicio de 2022, Banjercito no realizó operaciones con Instrumentos financieros para cobrar principal e interés (valores).

Los ingresos por intereses acumulados al 31 de diciembre de 2022, ascendieron a \$5,134, derivados de inversiones en Instrumentos financieros negociables que se manejaron durante este ejercicio.

El resultado por la valuación de Instrumentos financieros negociables acumulados al 31 diciembre de 2022, fue de \$ 18, y por compra-venta de títulos se obtuvieron ingresos en 2022 por \$ 0.

Formando parte de la cartera de valores se tienen inversiones distintas a títulos gubernamentales, que están integradas por títulos de deuda de un mismo emisor, y que representan más del 5% del capital neto de Banjercito, las cuales se detallan a continuación:

Emisión	Capital Invertido	Plazo en Días	Tasa de Colocación
Papel Bancario 1	\$ 20,067	22	10.59%
Papel Bancario 2	16,916	639	10.41%
Papel Bancario 3	3,218	179	10.83%
Papel Bancario 4	2,259	671	12.14%
Papel Bancario 5	1,938	130	11.13%
Papel Bancario 6	1,700	1,333	11.31%
Papel Bancario 7	1,502	24	11.05%
Papel Bancario 8	1,000	2	10.55%
Papel Bancario 9	562	1,118	9.53%
<b>Total</b>	<b>\$ 49,162</b>		

## 5. Operaciones de Reporto.

Las operaciones de reporto se encuentran integrados al 31 de diciembre de 2022, de la siguiente manera:

### a) Deudores por reporto

	<u>2022</u>
<b>Deudores por reporto</b>	
Gubernamentales	\$ 77,023
Bancarios	1,540
	<u>\$ 78,563</u>

Los cuales se detallan a continuación:

Emisión	Reportos		Títulos entregados en colateral	
	Valor presente	Plazo promedio	Tipo de garantía	Valor de la garantía
<b>Deudores por reporto</b>				<b>Garantía inicial</b>
IPAB	\$ 14,871	3 días	Para negociar	\$ 14,876
Bondes D	15,322	3 días	Para negociar	15,326
Bondes F	43,307	3 días	Para negociar	43,320
Bonos	3,500	3 días	Para negociar	3,501
Certificado bursátiles BM	681	3 días	Para negociar	681
Certificado de desarrollo BM	859	3 días	Para negociar	859
<b>Saldo al 31 de diciembre de 2022</b>	<u>\$ 78,540</u>			<u>\$ 78,563</u>

### b) Acreedores por reporto

	<u>2022</u>
<b>Acreedores por reporto</b>	
Gubernamentales	\$ 872

Los cuales se detallan a continuación:

Emisión	Reportos		Títulos entregados en colateral	
	Valor presente	Plazo promedio	Tipo de garantía	Valor de la garantía
<b>Acreedores por reporto</b>				<b>Garantía inicial</b>
Bondes D	872	3 días	Para negociar	872
<b>Saldo al 31 de diciembre de 2022</b>	<u>\$ 872</u>			<u>\$ 872</u>

## 6. Cartera de Crédito.

Al 31 de diciembre de 2022, la Cartera de Créditos se integra de la siguiente manera:

### Cartera por etapa y tipo de crédito.

Tipo de Crédito Moneda Nacional	2022			
	Etapa 1	Etapa 2	Etapa 3	Total
Créditos personales al consumo	\$ 37,371	\$ 182	\$ 833	\$ 38,386
Préstamos para la vivienda				
Media Residencial	4,549	19	78	4,646
Interés Social	4,386	34	418	4,838
Total Préstamos para la vivienda	8,935	53	496	9,484
	<b>\$ 46,306</b>	<b>\$ 235</b>	<b>\$ 1,329</b>	<b>\$ 47,870</b>

### Cartera por etapas 1, 2 y 3, por sector, región o grupo económico.

Tipo de crédito	2022			
	Etapa 1	Etapa 2	Etapa 3	%
Sector Privado (Personas Físicas y Morales)				
Servicios y Otras Actividades	46,306	235	1,329	100
	<b>\$ 46,306</b>	<b>\$ 235</b>	<b>\$ 1,329</b>	<b>\$ 100</b>
Sector Público	-	-	-	-
	<b>\$ 46,306</b>	<b>\$ 235</b>	<b>\$ 1,329</b>	<b>\$ 100</b>

### Cartera de Crédito etapa 3 por antigüedad de saldos.

	2022	
	Saldo	%
<b>Cartera de Consumo</b>		
De 1 a 180 días	\$ 213	25
De 181 a 365 días	305	37
De 366 días a 2 años	235	28
Más de 2 años	80	10
<b>Subtotal</b>	<b>\$ 833</b>	<b>100</b>
<b>Cartera de Vivienda</b>		
De 1 a 180 días	\$ 66	13
De 181 a 365 días	74	15
De 366 días a 2 años	75	15
Más de 2 años	281	57
<b>Subtotal</b>	<b>496</b>	<b>100</b>
<b>Total</b>	<b>\$ 1,329</b>	

### Principales variaciones en la cartera de crédito etapa 3.

Concepto	Consumo	Vivienda	Total
<b>Saldo inicial a Enero de 2022</b>	<b>\$ 793</b>	<b>593</b>	<b>1,386</b>
<b>Menos:</b>			
Liquidaciones y Pagos	239	39	278
Reestructuras	0	0	0
Adjudicaciones y Daciones en Pago	0	17	17
Quitas y Condonaciones	23	2	25
Castigos y Eliminaciones de Balance	319	73	392
Trasposos y Reclasificaciones de Cartera Etapa 3 a Cartera Etapa 1 y 2	146	168	314
	<b>727</b>	<b>299</b>	<b>1,026</b>
<b>Más:</b>			
Trasposos y Reclasificaciones de Cartera Etapa 1 y 2 a Cartera Etapa 3	761	202	963
Por sobregiros en cuentas de cheques que no cuenten con línea de crédito	6	0	6
	<b>767</b>	<b>202</b>	<b>969</b>
<b>Saldo al 31 de Diciembre de 2022</b>	<b>\$ 833</b>	<b>\$ 496</b>	<b>\$ 1,329</b>

### Adjudicaciones y/o daciones en pago.

Durante el ejercicio 2022 se recibieron 73 bienes por dación en pago y/o adjudicación con valor de \$23.

### Quitas y castigos, eliminaciones y condonaciones.

Se aplicaron quitas y condonaciones a créditos por un importe de \$25 a diciembre de 2022, derivado principalmente por programas internos de recuperación del Banco. Así mismo se realizaron, castigos y eliminaciones de 3,900 créditos por un importe de \$392 que se originaron principalmente por irreuperabilidad.

### Créditos vencidos, eliminados de los activos.

Dentro de las aplicaciones realizadas a diciembre 2022 se realizaron eliminaciones de la cartera de 1,943 créditos por un monto de \$249, conforme al párrafo 136 del criterio B-6 "Cartera de Crédito" de las Disposiciones.

### Créditos migrados de etapa 1 o de etapa 2 a etapa 3.

Tipo de crédito	2022
Créditos personales al consumo	\$ 761
Préstamos para la vivienda	202
	<b>\$ 963</b>



**Además de lo anterior, se informa lo siguiente:**

- Banjercito no tienen garantías recibidas con colaterales.
- Banjercito no ha adquirido créditos al INFONAVIT o el FOVISSSTE.
- Banjercito no cuenta con créditos respaldados por la subcuenta de vivienda.
- Banjercito no cuenta con cartera sujeta a programas de apoyo.
- Durante el 2022, no se adquirió cartera.
- El modelo de negocio no permite la venta de cartera.
- No se tienen líneas de crédito registradas en cuentas de orden.
- No se tienen costos ni gastos incurridos por el otorgamiento del crédito reconocidos en resultados ya que se devengan cuando se reconocen, conforme a la tasa efectiva.
- No se tienen créditos conforme a lo previsto en la fracción VIII de la Ley de Concursos Mercantiles.

**Metodología para determinar las estimaciones preventivas para riesgos crediticios.**

Se implementan los mecanismos operativos y normativos que permitan asegurar que la calificación de la cartera crediticia de Banjercito sea realizada con estricto apego a lo establecido en los ordenamientos emitidos por las autoridades competentes.

La estimación para créditos irrecuperables se reconoce con base en la calificación de la cartera crediticia y considerando parámetros predeterminados de riesgo emitidos por la CNBV (Disposiciones). Dependiendo de los niveles de riesgo que arroje la calificación, se estima cierto porcentaje de reservas preventivas.

La calificación de la Cartera Crediticia y de los bienes adjudicados o recibidos en dación en pago de Banjercito, se realiza de acuerdo a la periodicidad vigente establecida por la CNBV tal como se presenta a continuación:

Portafolio	Periodicidad
Cartera Crediticia Hipotecaria de Vivienda	Mensual
Cartera Crediticia de Consumo	Mensual
Bienes adjudicados o recibidos por dación en pago	Trimestral

La metodología para la calificación de la cartera se apega al capítulo V del Título Segundo de las "Disposiciones de Carácter General Aplicables a las Instituciones de Crédito".

Los niveles de riesgo, de acuerdo a lo establecido por la Comisión, con los que se agrupa la cartera crediticia son:

Nivel de Riesgo	Concepto	Descripción
A	Mínimo	Créditos de riesgo normal
B	Bajo	Créditos con riesgo ligeramente superior al normal
C	Medio	Créditos con problemas potenciales
D	Alto	Créditos con pérdidas esperadas
E	Irrecuperable	Créditos irrecuperables

Las reservas preventivas globales que se determinan con base a la calificación de la cartera de cada uno de los portafolios son constituidas o ajustadas en su caso, al cierre contable mensual.

Las reservas preventivas constituidas con nivel de riesgo "A-1" y "A-2" se deberán considerar como generales y las que presenten niveles de riesgo "B-1", "B-2", "B-3", "C-1", "C-2", "D" y "E" se considerarán como específicas.

Tratándose de las reservas preventivas para la cartera crediticia de consumo que se refiera a operaciones de tarjeta de crédito con grado de riesgo "A-1", "A-2" y "B-1", se consideraran como generales y las que presenten niveles de riesgo "B-2", "B-3", "C-1", "C-2", "D" y "E" se considerarán como específicas.

Banjercito eligió el enfoque estándar, el cual será aplicable a las carteras de crédito consumo, e hipotecario. En ese sentido la Institución está sujeta a los requisitos y procedimientos contenidos dentro del Capítulo V Bis, para el cálculo de las reservas preventivas, conforme a la Metodología General Estándar por tipo de cartera de crédito.

Este enfoque introduce nuevos criterios para la clasificación y medición de los instrumentos financieros, los cuales se basan en la consideración conjunta del Modelo de Negocio para Banjercito, que consiste en mantener los activos y cobrar los flujos de efectivo contractuales aplicándoles las pruebas "Solamente Pago de Principal e Interés" (SPPI), correspondientes.

Se introduce el concepto de "Incremento Significativo de Riesgo" para los cuales las reservas tienen que ser estimadas por la vida contractual del crédito. Para aquellos que no hayan presentado un aumento de riesgo, se puede estimar la pérdida esperada a 12 meses.

El enfoque usual para estimar las pérdidas crediticias en créditos colectivos es mediante la estimación de la Pérdida Esperada (PE) que utiliza los parámetros de Probabilidad de Incumplimiento (PI), Severidad de la Pérdida (SP) y Exposición al Incumplimiento (EI). A este cálculo se le tiene que incorporar además el posible impacto en el riesgo de crédito por la información prospectiva.

Al realizar el cálculo con esta nueva metodología en enero del año 2022 y al compararla con la anterior, resultó una diferencia marginal sin impacto de aproximadamente \$1.8 reconociéndola en los resultados de enero 2022 por no ser relevante.

### **Cartera calificada por tipo de crédito.**

<u>Calificación</u>	<u>Consumo</u>	<u>Vivienda</u>	<u>Total</u>
A-1	\$ 28,277	\$ 8,424	\$ 36,701
A-2	7,288	208	7,496
B-1	1,207	113	1,320
B-2	275	67	342
B-3	136	35	171
C-1	131	72	203
C-2	93	153	246
D	112	155	267
E	867	257	1,124
TOTAL	<u>38,386</u>	<u>9,484</u>	<u>47,870</u>
<b>TOTAL</b>	<b>\$ <u>38,386</u></b>	<b>\$ <u>9,484</u></b>	<b>\$ <u>47,870</u></b>

Para la determinación de la calificación de la cartera y la estimación preventiva para riesgos crediticios, se considera como base el total de la cartera, etapa 1, 2 y 3, de acuerdo con la siguiente integración:

<u>Concepto</u>	<u>Consumo</u>	<u>Vivienda</u>	<u>Total</u>
Cartera etapa 1	\$ 37,371	\$ 8,935	\$ 46,306
Cartera etapa 2	182	53	235
Cartera etapa 3	833	496	1,329
<b>Total Cartera Calificada</b>	<b>\$ <u>38,386</u></b>	<b>\$ <u>9,484</u></b>	<b>\$ <u>47,870</u></b>

La estimación preventiva requerida por grupo de riesgo al 31 de diciembre de 2022, se integra de la siguiente manera:

<u>Calificación</u>	<u>Consumo</u>	<u>Vivienda</u>	<u>Total</u>
A-1	\$ 192	\$ 13	\$ 205
A-2	172	1	173
B-1	43	1	44
B-2	12	1	13
B-3	8	1	9
C-1	9	3	12
C-2	11	15	26
D	27	35	62
E	712	172	884
ADICIONAL	<u>0</u>	<u>0</u>	<u>0</u>
TOTAL	1,186	242	1,428
CARTERA UDI'S EXCESO EN RVAS. PREVENTIVAS POR CAMBIO DE METOD.CALIF.		-	-
<b>TOTAL</b>	<b>\$ <u>1,186</u></b>	<b>\$ <u>242</u></b>	<b>\$ <u>1,428</u></b>

**Saldos de la estimación preventiva para riesgos crediticios, por tipo de crédito.**

Categoría	Cartera	Reserva		Total
		Calificación	Reserva Int. Vencidos y adicionales	
<b>Consumo</b>				
<b>a) Tarjeta de crédito</b>				
A-1	\$ 52	\$ 5	\$ -	\$ 5
A-2	106	6	-	6
B-1	40	2	-	2
B-2	11	1	-	1
B-3	11	1	-	1
C-1	10	1	-	1
C-2	7	2	-	2
D	3	2	-	2
E	7	7	-	7
Prov. Adicional	0	-	-	-
<b>Subtotal</b>	<b>247</b>	<b>27</b>	<b>-</b>	<b>27</b>
<b>b) Nomina</b>				
A-1	-	-	-	-
A-2	-	-	-	-
B-1	-	-	-	-
B-2	-	-	-	-
B-3	-	-	-	-
C-1	-	-	-	-
C-2	-	-	-	-
D	-	-	-	-
E	-	-	-	-
Prov. Adicional	-	-	-	-
<b>Subtotal</b>	<b>-</b>	<b>-</b>	<b>-</b>	<b>-</b>
<b>c) Personales</b>				
A-1	26,730	178	-	178
A-2	7,161	165	-	165
B-1	1,134	39	-	39
B-2	250	11	-	11
B-3	120	7	-	7
C-1	109	7	-	7
C-2	81	9	-	9
D	108	25	-	25
E	846	695	-	695
Prov. Adicional	-	-	-	-
<b>Subtotal</b>	<b>36,539</b>	<b>1,136</b>	<b>-</b>	<b>1,136</b>

d) Automotriz

A-1	1,494	8	-	8
A-2	20	-	-	-
B-1	34	1	-	1
B-2	14	1	-	1
B-3	5	-	-	-
C-1	12	1	-	1
C-2	5	1	-	1
D	1	-	-	-
E	13	11	-	11
Prov. Adicional	-	-	-	-
<b>Subtotal</b>	<b>1,598</b>	<b>23</b>	<b>-</b>	<b>23</b>

e) Adquisición de bienes muebles

A-1	1	-	-	-
A-2	-	-	-	-
B-1	-	-	-	-
B-2	-	-	-	-
B-3	-	-	-	-
C-1	-	-	-	-
C-2	1	-	-	-
D	-	-	-	-
E	-	-	-	-
Prov. Adicional	-	-	-	-
<b>Subtotal</b>	<b>2</b>	<b>-</b>	<b>-</b>	<b>-</b>

Total Cartera de Consumo

<b>38,386</b>	<b>1,186</b>	<b>-</b>	<b>1,186</b>
---------------	--------------	----------	--------------

Vivienda

a) Cartera vivienda hipotecaria Media Residencial

A-1	4,180	8	-	8
A-2	180	1	-	1
B-1	81	1	-	1
B-2	48	1	-	1
B-3	21	-	-	-
C-1	33	1	-	1
C-2	40	4	-	4
D	40	9	-	9
E	23	14	-	14
Prov. Adicional	-	-	-	-
<b>Subtotal</b>	<b>4,646</b>	<b>39</b>	<b>-</b>	<b>39</b>

**b) Cartera vivienda hipotecaria Interés Social**

A-1	4,244	5	-	5
A-2	29	-	-	-
B-1	32	-	-	-
B-2	19	-	-	-
B-3	14	-	-	-
C-1	39	2	-	2
C-2	112	11	-	11
D	115	26	-	26
E	234	159	-	159
Prov. Adicional	-	-	-	-
<b>Subtotal</b>	<b>4,838</b>	<b>203</b>	<b>-</b>	<b>203</b>

**c) UDIS**

A-1	-	-	-	-
A-2	-	-	-	-
B-1	-	-	-	-
B-2	-	-	-	-
B-3	-	-	-	-
C-1	-	-	-	-
C-2	-	-	-	-
D	-	-	-	-
E	-	-	-	-
Prov. Adicional	-	-	-	-
<b>Subtotal</b>	<b>-</b>	<b>-</b>	<b>-</b>	<b>-</b>
<b>Total Créditos de Vivienda</b>	<b>9,484</b>	<b>242</b>	<b>-</b>	<b>242</b>
<b>Total Estimación Preventiva</b>	<b>\$ 47,870</b>	<b>\$ 1,428</b>	<b>\$ -</b>	<b>\$ 1,428</b>

Al 31 de diciembre de 2022, la estimación para riesgos crediticios en moneda nacional, ascendió a \$1,428 producto de los incrementos y aplicaciones que se muestran a continuación:

<b>CONCEPTO</b>	<b>CONSUMO</b>			<b>VIVIENDA</b>			<b>TOTALES</b>
	<b>ETAPA</b>	<b>ETAPA</b>	<b>ETAPA</b>	<b>ETAPA</b>	<b>ETAPA</b>	<b>ETAPA</b>	
	<b>1</b>	<b>2</b>	<b>3</b>	<b>1</b>	<b>2</b>	<b>3</b>	
<b>Saldo inicial consolidado</b>	<b>\$ 470</b>	<b>\$ 50</b>	<b>\$ 677</b>	<b>\$ 20</b>	<b>\$ 4</b>	<b>\$ 267</b>	<b>\$ 1,488</b>
<b>Incrementos:</b>							
Creación de reservas	168	62	377	9	7	43	<b>666</b>
<b>Aplicación de reservas:</b>							
Liberación de reservas por calificación	135	71	45	6	8	10	<b>275</b>
Por cobro de cartera, adjudicaciones y/o daciones en pago	-	-	-	-	-	15	<b>15</b>
Castigos, quitas, bonificaciones y condonaciones de cartera	13	1	165	1	-	2	<b>182</b>
Eliminaciones de cartera	-	-	176	-	-	73	<b>249</b>
Otras quitas y condonaciones	5	-	-	-	-	-	<b>5</b>
<b>Saldo final al 31 de diciembre 2022</b>	<b>\$ 485</b>	<b>\$ 40</b>	<b>\$ 668</b>	<b>\$ 22</b>	<b>\$ 3</b>	<b>\$ 210</b>	<b>\$ 1,428</b>

El importe de la creación y liberación de reservas descritos en el cuadro anterior corresponden a la operatividad habitual del periodo conforme a la metodología estandar utilizada para el cálculo de las reservas.

El monto de las recuperaciones de los créditos castigados y eliminados del ejercicio 2022 asciende a \$122.

Por otra parte, se informa que no hay cartera exceptuada de calificación. Las estimaciones reconocidas por la CNBV, corresponden a las reportadas en esta sección dado de que se utiliza la metodología estandar, en este sentido no se tienen diferencias en la aplicación de otras metodologías.

En virtud de que no se otorgan créditos comerciales, no se requieren estimaciones de líneas de crédito no dispuestas.

#### **Cartera de créditos reestructurados y renovados**

No se realizaron reestructuras ni renovaciones durante el ejercicio 2022.

Durante el ejercicio 2022, no se realizaron operaciones de descuentos y redescuentos de la cartera de crédito.

## Intereses y comisiones por tipo de crédito

Tipo de crédito	2022					
	Intereses			Comisiones		
	Etapa 1	Etapa 2	Etapa 3	Etapa 1	Etapa 2	Etapa 3
Créditos personales al consumo	\$ 5,292	11	35	\$ 996	4	5
Préstamos para la vivienda	841	4	15	30	0	1
<b>Total</b>	<b>\$ 6,133</b>	<b>15</b>	<b>50</b>	<b>\$ 1,026</b>	<b>4</b>	<b>6</b>

No se tienen operaciones con Partes relacionadas.

Respecto al monto y naturaleza de las garantías recibidas por Banjercito en la cartera de créditos, se informa que los productos que tienen garantías son créditos a la vivienda y créditos al consumo destinados para autos y motos, y los montos de éstas son los siguientes:

Cartera	Naturaleza	Monto
Créditos a la vivienda	Hipoteca	18,258
Créditos de consumo (destinados para autos y motos)	Facturas	2,961

Se informa que el número de impagos de los créditos con periodos de pago menores a 30 días y la etapa de riesgo de crédito en la que están clasificados son los siguientes:

Etapa	Número de Impagos
1	3
2	6
3	215

## Partidas Diferidas

El rubro de Partidas Diferidas al 31 de diciembre de 2022, se integra de la siguiente forma:

Concepto	2022
Consumo	\$ 471
Vivienda	140
<b>Total</b>	<b>\$ 611</b>

El plazo de amortización de las comisiones cobradas por apertura para créditos de consumo es de 2 años y para créditos a la vivienda es de 15 y 20 años.



## 7. Otras Cuentas Por Cobrar.

Al 31 de diciembre de 2022, se integran como sigue:

	2022
Préstamos y otros adeudos al personal	\$ 82
Deudores por liquidación de operaciones divisas	-
Otras cuentas (1)	192
Estimación para castigo de otros adeudos	(7)
	<u>\$ 267</u>

(1) En otras cuentas se registran operaciones por compensar de tarjetas y cajeros automáticos por \$41, comisiones por cobrar de servicios fronterizos \$30, servicios bancarios y de recaudación por \$32 y otros conceptos \$89.

En este rubro, se tiene registrado el deudor y la Estimación para Cuentas Incobrables registrada por \$325, con Banco Ahorro Famsa, S.A., Banjercito de Banca Múltiple, en liquidación judicial.

## 8. Bienes Adjudicados o recibidos por Dación en Pago.

Al 31 de diciembre de 2022, se integran como sigue:

Concepto	2022
Bienes Inmuebles	\$ 158
Bienes Muebles	-
Estimación por baja de valor	(136)
	<u>\$ 22</u>

Al cierre del ejercicio se tienen 387 inmuebles reservados al 100% con un valor de \$127, de un total de 594 inmuebles.

Durante el ejercicio 2022, Banjercito registró la adjudicación de 73 bienes inmuebles por \$23 y se enajenaron 11 bienes adjudicados por \$3.

## 9. Pagos Anticipados y Otros Activos.

Al 31 de diciembre 2022, se integra como sigue:

Concepto:	2022
Cargos diferidos	\$ 141
Pagos anticipados	98
	<u>\$ 239</u>

Este rubro al cierre del ejercicio 2022 asciende a \$239, conformado principalmente por los Cargos diferidos dentro de los cuales se encuentran registradas las provisiones realizadas para la construcción de nuevas sucursales, adquisición de cajeros automáticos y pago de servicios informáticos. Asimismo, los pagos anticipados realizados corresponden a la construcción de obras de diversas sucursales.

## 10. Propiedades, mobiliarios y equipo.

Las propiedades, mobiliario y equipo al 31 de diciembre de 2022, se integran como sigue:

Concepto	Al final del periodo	Al inicio del periodo
<b>Valor histórico actualizado</b>		
Terrenos	\$ 198	\$ 199
Construcciones	616	619
Construcciones en proceso	-	-
Mobiliario y equipo de oficina	83	69
Equipo de cómputo	335	276
Equipo de Transporte	41	44
Adaptaciones y Mejoras	1,220	950
Software	721	725
Otros	793	750
	<u>4,007</u>	<u>3,632</u>
<b>Depreciación actualizada acumulada</b>		
Construcciones	376	354
Construcciones en proceso	-	-
Mobiliario y equipo de oficina	47	42
Equipo de cómputo	262	240
Equipo de Transporte	41	43
Adaptaciones y Mejoras	466	440
Software	710	704
Otros	527	489
	<u>2,429</u>	<u>2,312</u>
<b>Neto</b>	<b>\$ 1,578</b>	<b>\$ 1,320</b>

Durante el ejercicio 2022 se incrementaron los conceptos de construcciones y adaptaciones y mejoras, por obras en las sucursales ubicadas en los estados de Veracruz, Chiapas y Oaxaca, así como de cabinas de cajeros automáticos en Yucatán, Chiapas y Oaxaca, principalmente.

La depreciación con cargo a los resultados del ejercicio 2022, asciende a \$208.

## 11. Activos y pasivos por derechos de uso de propiedades, mobiliario y equipo.

Durante el ejercicio 2022, Banjercito mantuvo ocupados inmuebles, mediante arrendamiento operativo, que se contratan cumpliendo con lo establecido en el acuerdo por el que se estipulan los lineamientos para el arrendamiento de inmuebles, por parte de las Dependencias de la Administración Pública Federal.

Por lo anterior, la revisión del importe de la renta se sujeta a la actualización de la justipreciación de renta que cada año realice el Instituto Nacional de Avalúos y Administración de Bienes Nacionales (INDAABIN).

Las rentas pagadas en inmuebles, mobiliario y equipo de 2022 ascendieron a \$15 millones.

El impacto para los contratos que actualmente tiene la Institución por concepto de arrendamiento es bajo, presenta un pasivo neto por \$36 al cierre del ejercicio 2022, lo que puede considerarse que no tiene impacto significativo y de conformidad a la NIF D-5.

## 12. Inversiones Permanentes.

Banjercito tiene acciones con carácter de permanente, de empresas en las que no se tiene control o influencia significativa, las cuales se valúan al costo de adquisición, de conformidad con lo establecido en la NIF C-7 emitida por el CINIF y con el Criterio A-2 emitido por la Comisión. El costo de adquisición de las inversiones permanentes en acciones asciende a \$3 al 31 de diciembre de 2022.

La participación accionaria en dichas sociedades al 31 de diciembre de 2022 es la siguiente:

Empresa	% de participación			Actividad
	Serie A	Serie B	Serie C	
1	0.8346	0.5154	-	Servicios
2	0.00135	0.00081	-	Servicios
3	2.3300	-	-	Servicios
4	0.1814	-	-	Servicios
5	0.1812	-	-	Servicios
6	1.0000	-	-	Servicios

Los dividendos obtenidos en estas inversiones al 31 de diciembre de 2022 ascendieron a \$2.

## 13. Activo por impuestos a la utilidad diferidos.

Los impuestos diferidos al 31 de diciembre 2022 están integrados de la siguiente forma:

<b>Partidas temporales</b>	<b>2022</b>
<b>Activo</b>	
Comisiones por apertura de crédito	\$ 612
Intereses Cobrados por Anticipado	-
Pagos efectuados por Anticipado	-
PTU	2,127
Provisiones no deducibles	606
Activo fijo	430
Provisión Preventiva de Riesgos Crediticios	1,085
Estimación castigo de inmuebles adjudicados	135
Resultados Actuariales en OBD	31
Resultado en Retorno de Activos del Plan	48
Valuación de instrumentos financieros	-
	<u>5,074</u>
<b>Pasivo</b>	
Gastos anticipados	1
Valuación de instrumentos financieros	12
Diferencia	<u>5,061</u>
Pérdidas fiscales por amortizar	-
Base	<u>5,061</u>
Tasa de ISR	<u>30%</u>
Impuesto diferido de ISR	<u>1,518</u>
Base PTU	2,935
Tasa de PTU	<u>10%</u>
Impuesto diferido de PTU	<u>294</u>
Impuesto diferido de ISR y PTU	<u>\$ 1,812</u>

#### 14. Activos Intangibles.

<b>Concepto:</b>	<b>Al final del periodo</b>	<b>Al inicio del periodo</b>
Valor Histórico	\$ 263	\$ 227
Amortización acumulada	<u>(228)</u>	<u>(219)</u>
Neto	<u>\$ 35</u>	<u>\$ 8</u>

#### 15. Captación Tradicional.

Al 31 de diciembre de 2022, se integra como sigue:

	<b>2022</b>
<b>Depósitos de exigibilidad inmediata</b>	
Cuentas de cheques	\$ 110,021
Cuentas de ahorro	4
Cuentas de cheques en moneda extranjera	1,007
Depósitos a la vista en cuenta corriente	<u>9,724</u>
	<u>120,756</u>
<b>Depósitos a plazo</b>	
Pagarés con rendimiento liquidable al vencimiento	63,689
Depósitos a plazo fijo en moneda extranjera	1
<b>Total depósitos a plazo</b>	<u>63,690</u>
<b>Cuenta Global sin movimiento</b>	<u>245</u>
<b>Total</b>	<u>\$ 184,691</u>

Detalle de los depósitos a plazo por vencimiento al 31 de diciembre de 2022:

**Pagaré con rendimiento liquidable al vencimiento en moneda nacional**

Emisión	Plazo	2022
Pagaré	De 1 a 29 días	\$ 62,655
Pagaré	De 30 a 89 días	-
Pagaré	De 90 a 179 días	58
Pagaré	De 180 a 360 días	976
		<b>\$ 63,689</b>

**Depósitos a plazo en moneda extranjera.**

Emisión	Plazo	2022
Depósito a plazo	De 1 a 29 días	\$ 1

**16. Fondos Especiales.**

El Fondo de Previsión Laboral para Militares al 31 de diciembre de 2022, se integra como sigue:

Concepto	2022
Fondo de ahorro	\$ 3,964
Fondo de trabajo	13,702
	<u>17,666</u>
<b>Otros fondos:</b>	
Fondo de garantía	1,153
	<b>\$ 18,819</b>

Al 31 de diciembre de 2022, existen Fondos de Ahorro y de Trabajo no reclamados por un importe de \$148.

**17. Préstamos Interbancarios y de Otros Organismos.**

Al cierre del ejercicio 2022, no se concertaron operaciones de Préstamos Interbancarios y de Otros Organismos.

Banjercito no tiene líneas de crédito recibidas.

**18. Otras Cuentas por Pagar.**

El rubro de Otras Cuentas por Pagar al 31 de diciembre de 2022, se integra de la siguiente forma:

### Contribuciones por pagar.

Concepto	2022
IVA por pagar	\$ 71
Para pago de I.S.R. de sueldos	13
Para cuotas al IMSS	6
Para cuotas al INFONAVIT	8
Para pago del 2% S/NOMINA	2
Para pagos de los AFORES	11
Infonavit	5
ISR retenido por intereses	1
	<u>\$ 117</u>

### Acreedores Diversos y Otras Cuentas por Pagar

Concepto	2022
Cheques de caja	\$ 159
Cheques certificados	11
Cartas de credito	38
Giros por pagar	6
Depositos en garantia	1,888
Acreedores diversos	1,375
Otras obligaciones	856
	<u>\$ 4,333</u>

## 19. Pasivo por Beneficios a los Empleados.

Las obligaciones y costos laborales por concepto de retiro, primas de antigüedad, otros beneficios posteriores al retiro e indemnizaciones, que los trabajadores de base tienen derecho a percibir al término de la relación laboral, de conformidad con la Ley Federal del Trabajo y las Condiciones Generales de Trabajo de Banjercito, se reconocen con base al estudio actuarial, basados en el Método de Crédito Unitario Proyectado, elaborado por una firma actuarial independiente.

Concepto	2022
Participación de los trabajadores en las utilidades ejercicios anteriores (1)	\$ 1,459
Participación de los trabajadores en las utilidades	371
Indemnizaciones por reorganización	39
Pasivo por Beneficios a los Empleados (2)	712
Sueldos por pagar	1
Provisión de prestaciones al personal	6
	<u>\$ 2,588</u>

- (1) Incluye provisión de Participación de los Trabajadores en las Utilidades por pagar de \$471, \$525 y \$463 corresponden a los ejercicios de 2021, 2020 y 2019, respectivamente, las creaciones de estos registros se encuentran en cumplimiento a la Norma de Información Financiera (NIF) D-3, así como a los criterios prudenciales establecidos en las mismas NIF, ya que se originan de obligaciones establecidas para calcular una Renta Gravable para PTU de conformidad con la Ley del Impuesto Sobre la Renta y la Ley Federal del Trabajo.

Es preciso hacer mención que con fecha 23 de diciembre de 2019, la Secretaría de Hacienda y Crédito Público emitió oficio num.100-278 a los Directores Generales de las Instituciones de Banca de Desarrollo, mediante el cual establece que con el propósito de observar y dar cumplimiento a las disposiciones en materia de remuneraciones y servicios personales de los trabajadores que laboran en las Instituciones de Banca de Desarrollo y, atendiendo a la política de austeridad, se hace del conocimiento de los Directores Generales, que en virtud de que el Apartado B del artículo 123 Constitucional no establece que los trabajadores tendrán derecho a una participación en las utilidades de las empresas, cualquier disposición que pretenda normar o regular dicha participación, será contraria a la propia Constitución Política de los Estados Unidos Mexicanos y en lo particular a su artículo 123, Apartado B, por lo que no existe obligación de efectuar pago alguno a los trabajadores de esas entidades financieras por dicho concepto.

- (2) Banjercito cuenta con un Fideicomiso responsable de la administración de los activos del plan para cubrir sus obligaciones laborales al retiro. Para el caso de las indemnizaciones a los empleados por despido, se constituye una provisión para hacer frente a los pagos por este concepto.

	Plan de Pensiones	Gastos Médicos	Prima de Antigüedad	Beneficios por Terminación	Total
<b>A. Componentes del Costo (Ingresos) de Beneficios Definidos 2022</b>					
1 Costo del servicio:					
1.1 Costo laboral del servicio actual	43	64	6	20	133
1.2 Costo laboral de los servicios pasados por modificación al plan	0	0	0	0	0
1.3 Costo laboral de los servicios pasados por reducción de personal	0	0	0	0	0
1.4 Costo (Ingresos) por liquidación anticipada de obligaciones	0	0	0	0	0
1.5 Costo laboral de los servicios pasados por evento	0	0	0	0	0
2 Interés neto sobre el (P)/ANNO:					
2.1 Costo por intereses de la ORO	97	120	6	13	237
2.2 Ingresos por intereses de los AP	(86)	(81)	(4)	0	(171)
<b>6 Costo (Ingresos) neto del período a reconocer en resultados*</b>	<b>54</b>	<b>103</b>	<b>8</b>	<b>33</b>	<b>201</b>
4 Reciclaje de remediciones del (P)/ANNO a reconocer en ORO:					
5.1 Ganancias (pérdidas) en la ORO	3	0	3	0	6
5.2 Ganancias (pérdidas) de los AP	4	2	0	0	12
<b>5 Remediciones de (P)/ANNO a reconocer en ORO**</b>	<b>8</b>	<b>2</b>	<b>3</b>	<b>0</b>	<b>17</b>
<b>6 Costo (Ingresos) de beneficios definidos</b>	<b>64</b>	<b>114</b>	<b>11</b>	<b>33</b>	<b>228</b>
<b>B. Aportaciones y Pagos en el año 2022</b>					
1 Aportaciones al fondo	307	68	7	0	382
2 Pagos del fondo	53	43	5	0	305
3 Pagos de reserva	0	0	0	0	0
<b>C. Montos Reconocidos en ORO al 31 de diciembre de 2022</b>					
1 Saldo (de otro resultado integral ORO) al 01/01/2022	135	132	20	(5)	282
2 Reciclaje de ORO en Resultados	(9)	(9)	(1)	0	(19)
3 Ganancias (pérdidas) actuariales del período	(25)	(52)	0	(12)	(89)
<b>4 Saldo de otro resultado integral ORO al 31/12/2022</b>	<b>101</b>	<b>71</b>	<b>19</b>	<b>(17)</b>	<b>164</b>
<b>D. Situación Financiera al 31 de diciembre de 2022</b>					
1 Valor presente de las obligaciones totales (VPOI)	(1,549)	(1,139)	(27)	(27)	(4,002)
2 Obligación por beneficios definidos (OBD)	(1,046)	(1,313)	(68)	(47)	(3,574)
3 Activo del plan (AP)	968	894	40	0	3,962
<b>4 (Deficit)/superavit del plan (3-4)</b>	<b>(76)</b>	<b>(409)</b>	<b>(28)</b>	<b>(47)</b>	<b>(752)</b>
<b>E. Determinación del (Pasivo)/Activo Neto por Beneficios Definidos al 31 de diciembre de 2022</b>					
1 (Pasivo)/activo neto por beneficios definidos al 31/12/2021	(209)	(479)	(26)	(146)	(760)
2 Costo del servicio	(43)	(64)	(7)	(20)	(133)
3 Interés neto sobre el (P)/ANNO	(12)	(42)	(2)	(12)	(68)
4 Aportaciones al fondo	307	68	7	0	382
5 Pagos reales (reservas en libros)	0	0	0	0	0
6 Ganancias (pérdidas) reconocidas en ORO	25	51	0	12	87
7 Inversiones restringidas	0	0	0	0	0
8 Otros ajustes	0	0	0	0	0
<b>9 (Pasivo)/activo neto por beneficios definidos al 31/12/2022</b>	<b>(76)</b>	<b>(409)</b>	<b>(28)</b>	<b>(47)</b>	<b>(752)</b>

Período de amortización de las partidas pendientes en años:

Concepto	Prima de Antigüedad	Plan de Pensiones	Beneficios posteriores	Indemnizaciones por despido
Pérdidas y Ganancias	14.16	17.28	15.16	11.04

Conforme a lo establecido en la NIF D-3, las ganancias y pérdidas actuariales se deben de reconocer de manera inmediata en otros resultados integrales de capital, las cuales se irán reciclando en resultados con base en la vida laboral remanente promedio.

Las principales variables que fueron utilizadas en el estudio actuarial, fueron las siguientes:

#### Variables de valuación

Tasa de descuento	10.50%
Tasa anual de incremento de salarios generales (I)	5.00%
Tasa anual de incremento de salarios mínimos (I)	4.00%
Tasa anual de inflación de largo plazo (I)	4.00%

(I) Tasas en términos nominales.



El saldo de las inversiones del fideicomiso del fondo de pensiones y jubilaciones, primas de antigüedad y beneficios posteriores al retiro al 31 de diciembre de 2022, se integran de la siguiente forma:

Reserva para pensiones	\$	967
Reserva para primas de antigüedad		40
Reserva para apoyos posteriores al retiro		854
<b>Total de inversiones en el fondo</b>	<b>\$</b>	<b>1,861</b>

Los recursos se encuentran invertidos en los siguientes instrumentos:

	<u>Monto</u>	<u>Porcentaje</u>
Valores Gubernamentales	\$ 872	47 %
Valores Bancarios	503	27 %
Otros títulos de Deuda	486	26 %
Cuentas por pagar corto plazo	-	-
<b>Total de las inversiones en el fondo</b>	<b>\$ 1,861</b>	<b>100 %</b>

## 20. Posición en Moneda Extranjera.

Banjercito celebra operaciones en moneda extranjera dentro de los lineamientos específicos dictados por el Banco de México, por lo cual al 31 de diciembre de 2022, mantiene una posición neta reflejada en dólares, como se muestra a continuación:

	<u>2022</u>
Activos	\$ 80
Pasivos	80
<b>Posición neta</b>	<b>\$ -</b>

Los tipos de cambio utilizados para la conversión a moneda nacional, son los siguientes:

<u>Moneda</u>	<u>2022</u>
Tipo de cambio de cierre de jornada	19.5089
Euro	20.8784
Franco Suizo	21.1044

## 21. Contingencias y Compromisos.

Al cierre del ejercicio 2022, Banjercito cuenta con 20 juicios promovidos vía laboral y 11 demandas de amparo indirecto reclamando el pago por concepto de Participación de los Trabajadores en las Utilidades (P.T.U.) correspondientes a los ejercicios 2019, 2020 y 2021; todas estas demandas se encuentran pendientes de resolución.

Derivado de lo anterior, y en apego a la NIF D-3 se continúa registrando la provisión de la PTU por el ejercicio 2022.

## 22. Capital Contable.

El capital social de Banjercito está constituido al 31 de diciembre de 2022, de la siguiente manera:

<b>Número de Certificados de Aportación Patrimonial (CAP`S)</b>		<b>2022</b>
<b>Suscrito:</b>		
Serie A	1,492,535,418	\$ 14,925
Serie B	768,881,882	7,689
<b>Subtotal</b>	<b>2,261,417,300</b>	<b>22,614</b>
<b>Suscrito No exhibido</b>		
Serie B		(7,689)
<b>Capital Social Neto</b>		<b>14,925</b>
Reservas de capital		13,012
Remediación por beneficios definidos a los empleados		(168)
Resultado neto		3,662
<b>Capital Ganado</b>		<b>16,506</b>
<b>Total Capital Contable</b>		<b>\$ 31,431</b>

Se registró la aplicación de utilidades del ejercicio 2021, distribuyendo el 10% a reserva legal en cumplimiento a lo establecido en el artículo 53 de la Ley Orgánica de Banjercito y el 90% restante a otras reservas de capital, mismas que fueron autorizadas en la sesión 2,423 del H. Consejo Directivo.

## 23. Margen Financiero.

Al 31 de diciembre de 2022, el margen financiero está integrado como sigue:

<b>INGRESOS:</b>	<b>Moneda Nacional</b>	<b>Moneda Extranjera</b>	<b>Total</b>
Intereses de cartera de crédito con riesgo de crédito etapa 1	\$ 6,133	\$ -	\$ 6,133
Intereses de cartera de crédito con riesgo de crédito etapa 2	15	-	15
Intereses de cartera de crédito con riesgo de crédito etapa 3	49	-	49
Comisiones por el otorgamiento del crédito	1,037	-	1,037
Intereses a favor por inversiones en valores	5,134	-	5,134
Intereses a favor en operaciones de reporto	982	-	982
Intereses a favor por disponibilidades	1,259	21	1,280
Premios a favor en operaciones de reporto	-	-	-
Otros conceptos	-	-	-
	<b>\$ 14,609</b>	<b>\$ 21</b>	<b>\$ 14,630</b>

**EGRESOS:**

Intereses por depósitos de exigibilidad inmediata	\$ 238	\$ -	\$ 238
Intereses por depósitos a plazo	4,010	-	4,010
Intereses por préstamos interbancarios y de otros organismos	12	-	12
Intereses a cargo en operaciones de reporto	89	-	89
Premios a cargo en operaciones de reporto	-	-	-
Otros conceptos	16	-	16
	<u>\$ 4,365</u>	<u>\$ -</u>	<u>\$ 4,365</u>
<b>MARGEN FINANCIERO</b>	<u>\$ 10,244</u>	<u>\$ 21</u>	<u>\$ 10,265</u>

**24. Comisiones y Tarifas Cobradas.**

Concepto	2022
Servicios bancarios fronterizos	\$ 735
Administración de fideicomisos y mandatos	40
Por avalúos	6
Por operaciones con tarjetas de débito y crédito	124
Comisiones por comercios afiliados	99
Recaudación de impuestos y servicios	11
Cartas de crédito	1
Por situación y transferencia de fondos	2
Manejo de cuentas	40
Por otros servicios	2
<b>Total Comisiones y Tarifas Cobradas</b>	<u>\$ 1,060</u>

**25. Comisiones y Tarifas Pagadas.**

Concepto	2022
Operaciones con tarjetas servicios fronterizos	\$ 92
Operaciones con tarjetas (de intercambio o inversa)	28
Comisiones a bancos corresponsales	18
Otras comisiones pagadas	64
<b>Total Comisiones y Tarifas Pagadas</b>	<u>\$ 202</u>

**26. Resultado por Intermediación.**

Al 31 de diciembre de 2022, el resultado por intermediación está integrado de la siguiente manera:

Concepto	2022
<b>Resultado por valuación de títulos</b>	\$ 18
Inversiones en valores	18
Reportos	-
<b>Resultado por compra-venta de valores</b>	-
Inversiones en valores	-
<b>Resultado por compra-venta y valuación de divisas</b>	<u>25</u>
<b>Resultado por intermediación</b>	<u>\$ 43</u>

## 27. Otros Ingresos (Egresos) de la Operación.

Al 31 de diciembre de 2022 se integra de la siguiente forma:

Concepto	2022
Otras recuperaciones	227
Otras partidas de ingreso	(1,933)
Otras partidas de egreso	(47)
<b>Total ingresos (egresos) de la operacion</b>	<b>\$ (1,753)</b>

Este rubro se ubicó con un saldo negativo por \$(1,753) derivado principalmente por un aprovechamiento de \$2,000 pagado por esta S.N.C. al Ejecutivo Federal, quien por medio de la Secretaría de Hacienda y Crédito Público a través del oficio No. 349-B-064 del 01 de marzo de 2022 autorizó a la Unidad de Banca de Desarrollo de dicha Secretaría, en su carácter de Coordinadora Sectorial de Banjercito, el cobro bajo la naturaleza jurídica de aprovechamiento, por concepto de la garantía soberana del Gobierno Federal, mismo que fue solicitado a esta S.N.C. mediante el oficio número 368-027/2022 emitido el 02 de marzo del 2022, el cual quedó pagado en el mismo mes de marzo del año 2022.

## 28. Gastos de Administración y Promoción.

Concepto	2022
Remuneraciones y prestaciones al personal	\$ 2,015
Honorarios pagados	76
Arrendamiento de inmuebles, mobiliario y equipo	15
Gastos de promoción	6
Otros gastos de operación y administración	1,493
Impuestos diversos	137
Depreciaciones y amortizaciones	217
Gastos no deducibles	3
PTU causada y diferida	402
	<b>\$ 4,364</b>

## 29. Impuestos a la Utilidad.

De acuerdo con las disposiciones fiscales para el ejercicio 2022, la tasa del ISR es del 30%.

El resultado contable difiere del resultado fiscal en virtud de que existen partidas en conciliación, como se muestra a continuación:

Concepto	2022
Resultado del ejercicio	\$ 3,662
Efecto por actualización B-10	-
Utilidad histórica neta	<u>3,662</u>
<b>Más (menos)</b>	
Impuestos Diferidos, ISR y PTU	20
Impuesto Sobre la Renta (ISR) y Participación de los Trabajadores en las Utilidades (PTU)	1,509
Diferencia entre depreciación contable y fiscal	(83)
Diferencia entre compras y consumos en resultados	
Ajuste anual por inflación	(1,859)
No deducibles	18
Otras partidas	530
Utilidad fiscal base para Impuesto Sobre la Renta (ISR)	<u>3,797</u>
Disminución de PTU	-
<b>Resultado fiscal base de ISR</b>	<b>3,797</b>
<b>ISR</b>	<b>1,139</b>
<b>Utilidad fiscal Base de PTU</b>	<b>3,797</b>
<b>Deducción del 47% ingresos exentos</b>	<b>(75)</b>
<b>Base de PTU</b>	<b>3,722</b>
<b>PTU Causada</b>	<b>372</b>
<b>ISR y PTU causados</b>	<b>\$ 1,511</b>

La Participación de los Trabajadores en las Utilidades se calcula en los términos del Artículo 9, fracción II tercer párrafo y la fracción XXX del artículo 28 de la Ley del Impuesto Sobre la Renta; es decir, a la utilidad fiscal se aplica la deducción del 47% de los ingresos exentos para el trabajador y se determina la base gravable para PTU a la que se le aplica la tasa del 10%.

### Conciliación entre la Tasa nominal y Tasa efectiva de ISR.

A continuación se muestran las partidas e importes por lo que dichas tasas difieren entre sí.

Concepto	2022
Utilidad antes del impuesto a la utilidad	\$ 4,791
Causado	(1,139)
Diferido	10
Impuesto a la utilidad	(1,129)
Utilidad neta	3,662
Tasa del impuesto causado	30%
Ajuste Anual por Inflación.	(11.6)
No Deducibles.	1.9
Otros neto.	3.2
<b>Tasa efectiva de impuesto</b>	<b>23.50%</b>
(Impuesto a la utilidad/Utilidad antes de impuesto a la utilidad)	

### 30. Resultado Neto.

	2022
Utilidad neta del año	<u>\$ 3,662</u>

El importe de la utilidad integral que se presenta en el estado de variaciones en el capital contable, es el resultado de la actuación total de Banjercito durante el período y está representado por la utilidad neta, más los efectos del resultado por tenencia de activos no monetarios, la ganancia por la conversión de moneda extranjera y el pasivo adicional por remuneraciones al retiro, que de conformidad con las Normas de Información Financiera aplicables se llevaron directamente al capital contable.

### 31. Cuentas de Orden.

Las principales cuentas de orden al 31 de diciembre de 2022, se integran como sigue:

#### A) Custodia y administración de bienes.

El importe registrado como bienes en custodia por \$1,821 corresponde principalmente al valor de los títulos vendidos en directo y otorgados en garantía en operaciones de reporto con clientes, que se mantienen en administración y custodia por cuenta de terceros a su valor de mercado.

Concepto	2022
<b>Bienes en custodia</b>	
Títulos vendidos en directo a los fondos de pensiones	\$ 943
Por operaciones de reporto	874
<b>Total en custodia</b>	<b>1,817</b>
<b>Bienes en Administración</b>	<b>4</b>
<b>Total bienes en custodia y administración</b>	<b>\$ 1,821</b>

#### Operaciones de custodia.

- Sobre el monto relativo a los títulos emitidos por esta S.N.C., se informa que no se han emitido valores durante el presente ejercicio.
- La composición de la cartera custodiada en su totalidad corresponde al Fondo de Pensiones de Banjercito y al cierre de diciembre de 2022, queda de la siguiente manera:

Tipo de instrumento	Títulos	Valor de mercado
<b>En directo</b>		
Bancarios	5,000,000	\$ 498
Gubernamentales	2,148,061	445
<b>Total en directo</b>	<b>7,148,061</b>	<b>\$ 943</b>
<b>En reporto</b>		
Gubernamentales	8,769,177	\$ 874
<b>Total en reporto</b>	<b>8,769,177</b>	<b>\$ 874</b>
<b>Total del Portafolio</b>	<b>15,917,238</b>	<b>\$ 1,817</b>

- c) La cartera se compone por 27% de Instrumentos Bancarios (PRLV, Cedes, Certificados Bursátiles), 25% de Certificados Bursátiles de Pemex y 48% en Reporto Gubernamental.
- d) No se tienen ingresos por la custodia de valores, dado que no es una línea de negocio de esta S.N.C.

**Operaciones de administración.**

- a) El monto reconocido por los documentos Salvo Buen Cobro al cierre del mes de diciembre 2022 es de \$4.
- b) En este rubro se registran los cheques que se depositan Salvo Buen Cobro en los productos de captación a la vista.
- c) Banjercito no recibe retribución alguna por otorgar el servicio de Compensación Electrónica de Cheques.

**B) Fideicomisos y mandatos.**

Al 31 de diciembre de 2022, Banjercito fungió como Fiduciaria o Mandataria en los siguientes tipos de Fideicomisos y Mandatos, respectivamente:

Concepto	2022
Fideicomisos de Administración	\$ 138,021
Fideicomisos de Garantía	812
Fideicomisos de Inversión	3
	<hr/> 138,836
Mandatos	360
	<hr/> <b>\$ 139,196</b> <hr/>

Las comisiones cobradas en el ejercicio 2022 por concepto de fideicomisos y mandatos, ascienden a \$40.

**C) Otras cuentas de registro**

Este grupo está integrado con las cuentas de orden que se utilizan para controlar diversos conceptos, entre los que destacan: la base de la cartera de crédito calificada, garantías otorgadas al Banco de México, castigos temporales de la cartera de crédito y otros conceptos.

Concepto	2022
Cartera de crédito calificada	\$ 47,871
Garantías de la cartera de crédito	28,756
Créditos castigados y eliminados	2,541
Recursos en el fideicomiso del fondo de pensiones	1,433
Otras cuentas de control	306
	<hr/> <b>\$ 80,907</b> <hr/>

### 32. Información por Segmentos.

- I. La descripción de las actividades que realicen las instituciones de crédito por segmentos, identificando como mínimo los señalados por el criterio C-4 "Información por segmentos" conforme a los "Criterios de Contabilidad para las Instituciones de Crédito".
  - a. Factores utilizados para identificar los segmentos operativos adicionales o subsegmentos.

La operación de Banjercito consiste básicamente en otorgar servicios de Banca y Crédito de primer piso al personal militar, al tiempo de captar recursos financieros del público en general; sin embargo, tiene encomendado por parte del Gobierno Federal la prestación de diversos servicios Bancarios Fronterizos a través del otorgamiento de permisos para la Internación e Importación Temporal de Vehículos (IITV), el servicio relacionado con la verificación física y confronta del historial de los vehículos importados definitivamente al país y el cobro del Derecho de Actividad No Remunerada, principalmente, servicios que se otorgan a través de una Red de Módulos que se encuentra distribuida a lo largo de la Frontera Norte y Sur del País.

Por su trascendencia, Banjercito identifica esta última actividad como un segmento importante adicional de su operación.

Banjercito no realiza operaciones de segundo piso; no actúa como agente financiero del Gobierno Federal, no presta asistencia técnica, ni lleva a cabo operaciones por cuenta de terceros.

Por lo antes expuesto, los segmentos que conforman la operación de Banjercito son: operaciones crediticias de primer piso, operaciones de tesorería y servicios Bancarios Fronterizos.

- b. Información derivada de la operación de cada uno de los segmentos.
  1. Importe de los activos y/o pasivos, sólo cuando éstos últimos sean atribuibles al segmento.

#### • Operaciones crediticias de primer piso

Activos	
Operaciones crediticias de primer piso	
Concepto	Dic-22
<b>Cartera de Crédito con Riesgo – Etapa 1</b>	<b>46,306</b>
Créditos al Consumo	37,371
Créditos a la Vivienda	8,935
<b>Cartera de Crédito con Riesgo – Etapa 2</b>	<b>235</b>
Créditos al Consumo	182
Créditos a la Vivienda	53
<b>Cartera de Crédito con Riesgo – Etapa 3</b>	<b>1,329</b>
Créditos al Consumo	833



Créditos a la Vivienda	496
<b>Total Activos Operaciones Crediticias de primer piso</b>	<b>47,870</b>
Estimación preventiva para riesgos crediticios	(1,428)
<b>Partidas Diferidas</b>	<b>(611)</b>
<b>Cartera de créditos neta</b>	<b>45,831</b>

<b>Pasivos</b>	
Operaciones crediticias de primer piso	
Concepto	Dic-22
<b>Captación Tradicional *</b>	<b>47,870</b>
Captación Ventanilla	30,204
Mercado de Dinero	0
Fondos	17,666
<b>Acreeedores por Reporto</b>	<b>0</b>

\* Destinada a actividades crediticias

- **Operaciones de tesorería**

<b>Activos</b>	
Operaciones de Tesorería	
Concepto	Dic-22
Efectivo y Equivalentes de Efectivo	19,569
Inversiones en Instrumentos Financieros	95,103
Deudores por Reporto	78,563

<b>Pasivos</b>	
Operaciones de Tesorería	
Concepto	Dic-22
<b>Captación Tradicional *</b>	<b>155,640</b>
Captación Ventanilla	154,242
Fondo de garantía	1,153
Cuenta global de captación sin movimientos	245
Acreeedores por Reporto	<b>872</b>
<b>Préstamos Bancarios de exigibilidad inmediata</b>	<b>0</b>

\* Destinada a Operaciones de Tesorería

- **Servicios Bancarios Fronterizos**

La naturaleza de la operación para el otorgamiento de permisos por servicios Bancarios Fronterizos es de servicio, por lo que no tiene asignado activos productivos ni pasivos con costo.

2. Naturaleza y monto de los ingresos y gastos.

- **Operaciones crediticias de primer piso**

Resultados	Cuarto Trimestre 2022	Dic-22
Interés Cartera de Crédito	1,527	6,197
Comisiones de cartera de crédito	235	1,037
<b>Total de Ingresos</b>	<b>1,762</b>	<b>7,234</b>
Captación Ventanilla *	(280)	(547)
Fondos *	(242)	(843)
<b>Total de Gastos</b>	<b>(522)</b>	<b>(1,390)</b>

\* De los destinados a operaciones crediticias

<b>Resultados</b>	<b>Cuarto Trimestre 2022</b>	<b>Dic-22</b>
Cartera de Valores	2,190	5,134
Otros activos (Call Money y Dep. Banxico)	319	1,280
Premios por reporto	468	982
<b>Total de Ingresos</b>	<b>2,977</b>	<b>7,396</b>
Captación Ventanilla *	(885)	(2,815)
Fondos *	(134)	(160)
<b>Total de Gastos</b>	<b>(1,019)</b>	<b>(2,975)</b>

\* De los destinados a operaciones de Tesorería

- **Servicios Bancarios Fronterizos.**

Los recursos generados por los servicios Bancarios Fronterizos son considerados como ingresos por servicio, toda vez que se cobra una comisión por los permisos que se otorgan y las verificaciones realizadas. Por su parte, los gastos asociados a este servicio se refieren a los costos derivados de comisiones pagadas, y los gastos de operación y administración de la Red de Módulos Fronterizos.

<b>Resultados</b>	<b>Cuarto Trimestre 2022</b>	<b>Dic-22</b>
Comisiones y tarifas cobradas Por servicio bancario fronterizo	275	735
Comisiones y tarifas pagadas Comisiones pagadas	43	95
Gastos de administración y promoción		
Costo operativo (Directo)	77	183
Costo corporativo (Indirecto)	26	61
	103	244
<b>Resultado antes de ISR y PTU</b>	<b>129</b>	<b>396</b>

3. Monto de la utilidad o pérdida generada.

a) Segmentos mínimos:

**Operaciones Crediticias de Primer Piso**

<b>Concepto</b>	<b>Cuarto Trimestre 2022</b>	<b>Dic-22</b>
Ingreso por Intereses	1,762	7,234
Gastos por Intereses	(517)	(1,390)
<b>Margen Financiero</b>	<b>1,245</b>	<b>5,844</b>

**Operaciones de Tesorería**

<b>Concepto</b>	<b>Cuarto Trimestre 2022</b>	<b>Dic-22</b>
Ingreso por Intereses	2,977	7,396
Gastos por Intereses	(1,019)	(2,975)
<b>Margen Financiero</b>	<b>1,958</b>	<b>4,421</b>

## b) Segmento operativo adicional:

El monto de la utilidad generada al cierre de 2022 fue de \$279 millones, la cual considera también la transferencia de los costos asociados a la infraestructura del corporativo encargado de la supervisión y administración de este servicio, así como el costo correspondiente a la distribución por producto de Banjercito.

<b>Utilidad Neta de los Servicios Bancarios Fronterizos</b>	<b>Cuarto Trimestre 2022</b>	<b>Dic-22</b>
Resultado antes de ISR y PTU	275	396
Impuesto	(96)	(117)
Utilidad (pérdida) Neta	179	279

4. Otras partidas de gastos e ingresos que por su tamaño, naturaleza e incidencia sean relevantes para explicar el desarrollo de cada segmento reportable.

## a) Segmentos mínimos:

Banjercito no tiene otras partidas de gasto e ingreso relevantes asociadas a estos segmentos.

## b) Segmento operativo adicional:

Banjercito no tiene otras partidas de gasto e ingreso relevantes asociadas a los servicios Bancarios Fronterizos.

5. Identificación en forma general de los costos asignados a las operaciones efectuadas entre los distintos segmentos operativos adicionales o subsegmentos de Banjercito, explicando las políticas para la fijación de precios.

Los costos asociados al segmento operativo adicional corresponden a los costos derivados de comisiones pagadas y a los gastos de operación y administración de la Red de Módulos Fronterizos.

Se considera también la transferencia de los costos asociados a la infraestructura del Corporativo encargado de la supervisión y administración de este servicio, así como el costo correspondiente a la distribución por producto de Banjercito.

Cifras en millones de pesos

<b>Servicios Bancarios Fronterizos</b>	<b>Cuarto Trimestre 2022</b>	<b>Dic-22</b>
Costo Operativo (Directo)	77	183
Costo Corporativo (Indirecto)	26	61
<b>Costo Total</b>	<b>103</b>	<b>244</b>

6. Conciliación de los ingresos, utilidades o pérdidas, activos y otros conceptos de los segmentos operativos revelados, contra el importe total presentado en los estados financieros.

- a) Segmentos mínimos:

<b>Activos</b>	<b>Dic-22</b>
Operaciones crediticias de primer piso	45,831
Operaciones de Tesorería	193,235
(+) Otros Activos	3,988
<b>Activos Totales</b>	<b>243,054</b>

<b>Pasivos</b>	<b>Dic-22</b>
(+) Operaciones crediticias de primer piso	47,870
Operaciones de Tesorería	155,640
<b>Captación Tradicional</b>	<b>203,510</b>
Préstamos de Fondos Fiduciarios Públicos	0
Préstamos Bancarios de exigibilidad inmediata	0
Acreedores por Reporto	872
Otros Pasivos	7,241
<b>Pasivos Totales</b>	<b>211,623</b>

<b>Resultados</b>	<b>Cuarto Trimestre 2022</b>	<b>Dic-22</b>
Operaciones crediticias de primer piso	1,762	7,234
Operaciones de Tesorería	2,977	7,396
<b>Ingreso por Intereses</b>	<b>4,739</b>	<b>14,630</b>
Operaciones crediticias de primer piso	(517)	(1,390)
Operaciones de Tesorería	(1,019)	(2,975)
<b>Gastos por Intereses</b>	<b>(1,536)</b>	<b>(4,365)</b>
<b>Margen Financiero</b>	<b>3,203</b>	<b>10,265</b>

- b) Segmento operativo adicional

<b>Ingresos por Servicios</b>	<b>Cuarto Trimestre 2022</b>	<b>Dic-22</b>
Ingreso por servicios bancarios fronterizos	275	735
Corresponsalias,		
(+) Fideicomisos y Avalúos	13	46
(+) Resultados por Intermediación	20	44
(+) Otros Ingresos y gastos netos	169	327
<b>INGRESOS POR SERVICIO</b>	<b>477</b>	<b>1,152</b>

- II. Banjercito no cuenta con filiales, por lo que no aplica el criterio contable C-3 "partes relacionadas" de los "Criterios de Contabilidad para las Instituciones de Crédito".

### 33. Índice de Capitalización.

Índice de capitalización desglosado sobre activos en riesgo de crédito y sobre activos sujetos a riesgo de crédito, mercado y operacional.

Concepto	Porcentaje
Sobre Activos en Riesgo de Crédito	65.34
Sobre Activos Sujetos a Riesgo de Crédito, Mercado y Operacional	38.08*

\*Con cifras previas, el ICAP al cierre de diciembre de 2022 es de 38.08%.

### 34. El Monto de Capital Neto Dividido en Capital Básico y Complementario.

Concepto	2022
Capital Básico	\$ 31,102.66
Capital Complementario	-
Capital Neto	\$ 31,102.66
Capital Fundamental	31,102.66
Capital No Fundamental	-

### 35. El Monto de los Activos Ponderados por Riesgo de Crédito y de Mercado.

Concepto	Monto
Riesgo de Crédito	\$ 47,604.30
Riesgo de Mercado	\$ 16,199.99
Riesgo Operacional	\$ 17,863.37

### 36. Valor de Riesgo de Mercado Promedio del Período y Porcentaje Que Representa de su Capital Neto al Cierre del Período, comúnmente conocido por sus siglas en el Idioma Inglés Como Var.

Concepto	Monto
Valor de riesgo de mercado promedio del período	\$ 16.55
Porcentaje que representa del capital neto al cierre del período	0.053 %

Portafolio de Inversión: No incluye Instrumentos financieros para cobrar principal e interés, Depósito Banxico, Call Money y posiciones en directo 1 día hábil de vencimiento.

### 37. Monto Máximo de Financiamiento con los 3 Mayores Deudores.

Monto máximo de financiamiento con los 3 mayores deudores	Monto
Financiamiento 1	\$ 15,387
Financiamiento 2	\$ 8,014
Financiamiento 3	\$ 2,260

### Razón de Apalancamiento.

	Concepto		Cifra
Capital Básico		\$	31,103
Activos Ajustados			223,578
Razón de Apalancamiento			13.91%

En apego al Art. 2 Bis 119 de las Disposiciones de Carácter General Aplicables a las Instituciones de Crédito emitidas por la Comisión Nacional Bancaria y de Valores, se presenta la siguiente información:

Tabla L1

Formato de revelación de la integración de capital sin considerar transitoriedad en la aplicación de los ajustes regulatorios  
Cifras al 31 diciembre 2022

Referencia	Capital común de nivel 1 (CET): Instrumentos y reservas	Monto
1	Acciones ordinarias que califican para capital común de nivel 1 más su prima correspondiente	14,925
2	Resultados de ejercicios anteriores	0
3	Otros elementos de la utilidad integral (y otras reservas)	16,506
4	Capital sujeto a atenuación gradual del capital común de nivel 1 (solo aplicable para compañías que no estén vinculadas a acciones)	No aplica
5	Acciones ordinarias emitidas por subsidiarias en tenencia de terceros (monto permitido en el capital común de nivel 1)	No aplica
6	<b>Capital común de nivel 1 antes de ajustes regulatorios</b>	<b>31,431</b>
<b>Capital común de nivel 1: ajustes regulatorios</b>		
7	Ajustes por valuación prudencial	No aplica
8	Crédito Mercantil (neto de sus correspondientes impuestos a la utilidad diferidos a cargo)	0
9	Otros intangibles diferentes a los derechos por servicios hipotecarios (neto de sus correspondientes impuestos a la utilidad diferidos a cargo)	35
10 (conservador)	Impuestos a la utilidad diferidos a favor que dependen de ganancias futuras excluyendo aquellos que se derivan de diferencias temporales (netos de impuestos a la utilidad diferidos a cargo)	<b>294</b>
11	Resultado por valuación de instrumentos de cobertura de flujos de efectivo	0
12	Reservas pendientes de constituir	0
13	Beneficios sobre el remanente en operaciones de burstadización	0
14	Pérdidas y ganancias ocasionadas por cambios en la calificación crediticia propia sobre los pasivos valuados a valor razonable	No aplica
15	Plan de pensiones por beneficios definidos	0
16 (conservador)	Inversiones en acciones propias	0
17 (conservador)	Inversiones recíprocas en el capital ordinario	0
18 (conservador)	Inversiones en el capital de bancos, instituciones financieras y aseguradoras fuera del alcance de la consolidación regulatoria, netas de las posiciones cortas elegibles, donde la institución no posea más del 10% del capital social emitido (monto que excede el umbral del 10%)	0
19 (conservador)	Inversiones significativas en acciones ordinarias de bancos, instituciones financieras y aseguradoras fuera del alcance de la consolidación regulatoria, netas de las posiciones cortas elegibles, donde la institución posea más del 10% del capital social emitido (monto que excede el umbral del 10%)	0
20 (conservador)	Derechos por servicios hipotecarios (monto que excede el umbral del 10%)	0
21	Impuestos a la utilidad diferidos a favor provenientes de diferencias temporales (monto que excede el umbral del 10%, neto de impuestos diferidos a cargo)	0
22	Monto que excede el umbral del 10% del cual Inversiones significativas donde la institución posee más del 10% en acciones comunes de instituciones financieras	No aplica
23	del cual Derechos por servicios hipotecarios	No aplica
24	del cual Impuestos a la utilidad diferidos a favor derivados de diferencias temporales	No aplica
A	del cual Otros elementos de la utilidad integral (y otras reservas)	
B	del cual Inversiones en deuda subordinada	0
C	del cual Utilidad o incremento el valor de los activos por adquisición de posiciones de burstadización (Instituciones Originadoras)	0
D	del cual Inversiones en organismos multilaterales	0
E	del cual Inversiones en empresas relacionadas	0
F	del cual Inversiones en capital de riesgo	0
G	del cual Inversiones en fondos de inversión	0
H	del cual Financiamiento para la adquisición de acciones propias	0
I	del cual Operaciones que contravengan las disposiciones	0
J	del cual Cargos diferidos y pagos anticipados	0
K	del cual Posiciones en Esquemas de Primeras Pérdidas	0
L	del cual Participación de los Trabajadores en las Utilidades Diferidas	294
M	del cual Personas Relacionadas Relevantes	0
N	del cual Plan de pensiones por beneficios definidos	0
27	Ajustes regulatorios que se aplican al capital común de nivel 1 debido a la insuficiencia de capital adicional de nivel 1 y al capital de nivel 2 para cubrir deducciones	0
28	<b>Ajustes regulatorios totales al capital común de nivel 1</b>	<b>329</b>
29	<b>Capital común de nivel 1 (CET)</b>	<b>31,103</b>

Capital adicional de nivel 1: Instrumentos		
30	Instrumentos emitidos directamente que califican como capital adicional de nivel 1, más su prima	0
31	de los cuales: Clasificados como capital bajo los criterios contables aplicables	0
32	de los cuales: Clasificados como pasivo bajo los criterios contables aplicables	No aplica
33	Instrumentos de capital emitidos directamente sujetos a eliminación gradual del capital adicional de nivel 1	0
34	Instrumentos emitidos de capital adicional de nivel 1 e instrumentos de capital común de nivel 1 que no se incluyen en el renglón 3 que fueron emitidos por subsidiarias en tenencia de terceros (monto permitido en el nivel adicional 1)	No aplica
35	del cual: Instrumentos emitidos por subsidiarias sujetos a eliminación gradual	No aplica
36	<b>Capital adicional de nivel 1 antes de ajustes regulatorios</b>	0
Capital adicional de nivel 1: ajustes regulatorios		
37 (conservador)	Inversiones en instrumentos propios de capital adicional de nivel 1	No aplica
38 (conservador)	Inversiones en acciones recíprocas en instrumentos de capital adicional de nivel 1	No aplica
39 (conservador)	Inversiones en el capital de bancos, instituciones financieras y aseguradoras fuera del alcance de la consolidación regulatoria, netas de las posiciones cortas elegibles, donde la institución no posea más del 10% del capital social emitido (monto que excede el umbral del 10%)	No aplica
40 (conservador)	Inversiones significativas en el capital de bancos, instituciones financieras y aseguradoras fuera del alcance de consolidación regulatoria, netas de las posiciones cortas elegibles, donde la institución posea más del 10% del capital social emitido	No aplica
41	Ajustes regulatorios nacionales	0
42	Ajustes regulatorios aplicados al capital adicional de nivel 1 debido a la insuficiencia del capital de nivel 2 para cubrir deducciones	No aplica
43	<b>Ajustes regulatorios totales al capital adicional de nivel 1</b>	0
44	<b>Capital adicional de nivel 1 (ATI)</b>	0
45	<b>Capital de nivel 1 (TI = CET1 + ATI)</b>	3,103
Capital de nivel 2: Instrumentos y reservas		
46	Instrumentos emitidos directamente que califican como capital de nivel 2, más su prima	0
47	Instrumentos de capital emitidos directamente sujetos a eliminación gradual del capital de nivel 2	0
48	Instrumentos de capital de nivel 2 e instrumentos de capital común de nivel 1 y capital adicional de nivel 1 que no se hayan incluido en los renglones 3 a 34, los cuales hayan sido emitidos por subsidiarias en tenencia de terceros (monto permitido en el capital complementario de nivel 2)	No aplica
49	de los cuales: Instrumentos emitidos por subsidiarias sujetos a eliminación gradual	No aplica
50 (conservador)	Reservas	0
51	<b>Capital de nivel 2 antes de ajustes regulatorios</b>	0
Capital de nivel 2: ajustes regulatorios		
52 (conservador)	Inversiones en instrumentos propios de capital de nivel 2	No aplica
53 (conservador)	Inversiones recíprocas en instrumentos de capital de nivel 2	No aplica
54 (conservador)	Inversiones en el capital de bancos, instituciones financieras y aseguradoras fuera del alcance de la consolidación regulatoria, netas de las posiciones cortas elegibles, donde la institución no posea más del 10% del capital social emitido (monto que excede el umbral del 10%)	No aplica
55 (conservador)	Inversiones significativas en el capital de bancos, instituciones financieras y aseguradoras fuera del alcance de consolidación regulatoria, netas de posiciones cortas elegibles, donde la institución posea más del 10% del capital social emitido	No aplica
56	Ajustes regulatorios nacionales	0
57	<b>Ajustes regulatorios totales al capital de nivel 2</b>	0
58	<b>Capital de nivel 2 (T2)</b>	0
59	<b>Capital total (TC = TI + T2)</b>	3,103
60	<b>Activos ponderados por riesgo totales</b>	81,668
Razones de capital y suplementos		
61	Capital Común de Nivel 1 (como porcentaje de los activos ponderados por riesgo totales)	38.08%
62	Capital de Nivel 1 (como porcentaje de los activos ponderados por riesgo totales)	38.08%
63	Capital Total (como porcentaje de los activos ponderados por riesgo totales)	38.08%
64	Suplemento específico institucional (al menos deberá constar de: el requerimiento de capital común de nivel 1 más el colchón de conservación de capital, más el colchón contracíclico, más el colchón D-SIB, expresado como porcentaje de los activos ponderados por riesgo totales)	7%
65	del cual: Suplemento de conservación de capital	2.50%
66	del cual: Suplemento contracíclico bancario específico	No aplica
67	del cual: Suplemento de bancos globales sistémicamente importantes (D-SIB)	No aplica
68	Capital Común de Nivel 1 disponible para cubrir los suplementos (como porcentaje de los activos ponderados por riesgo totales)	31.08%



Mínimos nacionales (en caso de ser diferentes a los de Basilea 3)		
69	Razón mínima nacional de CET1 (si difiere del mínimo establecido por Basilea 3)	No aplica
70	Razón mínima nacional de T1 (si difiere del mínimo establecido por Basilea 3)	No aplica
71	Razón mínima nacional de T2 (si difiere del mínimo establecido por Basilea 3)	No aplica
Cantidades por debajo de los umbrales para deducción (antes de la ponderación por riesgo)		
72	Inversiones no significativas en el capital de otras instituciones financieras	No aplica
73	Inversiones significativas en acciones comunes de instituciones financieras	No aplica
74	Derechos por servicios hipotecarios (netos de impuestos a la utilidad diferidos a cargo)	No aplica
75	Impuestos a la utilidad diferidos a favor derivados de diferencias temporales (netos de impuestos a la utilidad diferidos a cargo)	0
Límites aplicables a la inclusión de reservas en el capital de nivel 2		
76 [conservador]	Reservas elegibles para su inclusión en el capital de nivel 2 con respecto a las exposiciones sujetas a la metodología estandarizada (previo a la aplicación del límite)	0
77 [conservador]	Límite en la inclusión de provisiones en el capital de nivel 2 bajo la metodología estandarizada	595,054
78	Reservas elegibles para su inclusión en el capital de nivel 2 con respecto a las exposiciones sujetas a riesgo de crédito (previo a la aplicación del límite)	0
79	Límite en la inclusión de reservas en el capital de nivel 2 bajo la metodología de calificaciones internas	0
Instrumentos de capital sujetos a eliminación gradual (aplicable únicamente entre el 1 de enero de 2018 y el 1 de enero de 2022)		
80	Límite actual de los instrumentos de CET1 sujetos a eliminación gradual	No aplica
81	Monto excluido del CET1 debido al límite (exceso sobre el límite después de amortizaciones y vencimientos)	No aplica
82	Límite actual de los instrumentos AT1 sujetos a eliminación gradual	0
83	Monto excluido del AT1 debido al límite (exceso sobre el límite después de amortizaciones y vencimientos)	0
84	Límite actual de los instrumentos T2 sujetos a eliminación gradual	0
85	Monto excluido del T2 debido al límite (exceso sobre el límite después de amortizaciones y vencimientos)	0

Tabla 12

Notas al formato de revelación de la integración de capital sin considerar transitoriedad en la aplicación de los ajustes regulatorios

Referencia	Descripción
1	Elementos del capital contribuido conforme a la fracción I inciso a) numerales 1) y 2) del Artículo 2 Bis 6 de las presentes disposiciones.
2	Resultados de ejercicios anteriores y sus correspondientes actualizaciones.
3	Reservas de capital, resultado neto, resultado por valuación de títulos disponibles para la venta, efecto acumulado por conversión, resultado por valuación de instrumentos de cobertura de flujos de efectivo, resultado por tenencia de activos no monetarios y el saldo de remediciones por beneficios definidos a los empleados considerando en cada concepto sus actualizaciones.
4	No aplica. El capital social de las instituciones de crédito en México está representado por títulos representativos o acciones. Este concepto solo aplica para entidades donde dicho capital no está representado por títulos representativos o acciones.
5	No aplica para el ámbito de capitalización en México que es sobre una base no consolidada. Este concepto solo aplicaría para entidades donde el ámbito de aplicación es consolidado.
6	Suma de los conceptos 1 a 5.
7	No aplica. En México no se permite el uso de modelos internos para el cálculo del requerimiento de capital por riesgo de mercado.
8	Crédito mercantil, neto de sus impuestos a la utilidad diferidos a cargo conforme a lo establecido en la fracción I inciso n) del Artículo 2 Bis 6 de las presentes disposiciones.
9	Intangibles, diferentes al crédito mercantil, y en su caso a los derechos por servicios hipotecarios, netos de sus impuestos a la utilidad diferidos a cargo, conforme a lo establecido en la fracción I inciso n) del Artículo 2 Bis 6 de las presentes disposiciones.
10*	Impuestos a la utilidad diferidos a favor provenientes de pérdidas y créditos fiscales conforme a lo establecido en la fracción I inciso p) del Artículo 2 Bis 6 de las presentes disposiciones. Este tratamiento es más conservador que lo establecido por el Comité de Supervisión Bancaria de Basilea en su documento "Basilea II: Marco regulatorio global para reforzar los bancos y sistemas bancarios" publicado en junio de 2011, ya que no permite compensar con los impuestos a la utilidad diferidos a cargo.
11	Resultado por valuación de instrumentos de cobertura de flujos de efectivo que correspondan a partidas cubiertas que no están valuadas a valor razonable.
12*	Reservas pendientes de constituir conforme a lo establecido en la fracción I inciso k) del Artículo 2 Bis 6 de las presentes disposiciones. Este tratamiento es más conservador que lo establecido por el Comité de Supervisión Bancaria de Basilea en su documento "Basilea II: Marco regulatorio global para reforzar los bancos y sistemas bancarios" publicado en junio de 2011, ya que deduce del capital común de nivel 1 las reservas preventivas pendientes de constituir, de acuerdo con lo dispuesto en el Capítulo V de las presentes disposiciones, así como aquellas constituidas con cargo a cuentas contables que no forman parte de las partidas de resultados o del capital contable y no sólo la diferencia positiva entre las Pérdidas Esperadas Totales menos las Reservas Admisibles Totales, en el caso de que las instituciones utilicen métodos basados en calificaciones internas en la determinación de sus requerimientos de capital.
13	Beneficios sobre el remanente en operaciones de bursatilización conforme a lo establecido en la fracción I inciso c) del Artículo 2 Bis 6 de las presentes disposiciones.
14	No aplica.
15	Inversiones realizadas por el fondo de pensiones de beneficios definidos que corresponden a los recursos a los que la institución no tiene acceso investido e ilimitado. Estas inversiones se considerarán netas de los pasivos del plan y de los impuestos a la utilidad diferidos a cargo que corresponden que no hayan sido aplicados en algún otro ajuste regulatorio.
16*	El monto de la inversión en cualquier acción propia que la institución adquiere de conformidad con lo previsto en la Ley de acuerdo con lo establecido en la fracción I inciso d) del Artículo 2 Bis 6 de las presentes disposiciones, a través de los índices de valores previstos por la fracción I inciso e) del Artículo 2 Bis 6 de las presentes disposiciones, y a través de los fondos de inversión considerados en la fracción I inciso j) del Artículo 2 Bis 6. Este tratamiento es más conservador que el establecido por el Comité de Supervisión Bancaria de Basilea en su documento "Basilea II: Marco regulatorio global para reforzar los bancos y sistemas bancarios" publicado en junio de 2011 debido a que la deducción por este concepto se realiza del capital común de nivel 1, sin importar el nivel de capital en el que se haya invertido.
17*	Inversiones, en capital de sociedades, distintas a las entidades financieras a que se refiere el inciso f) del Artículo 2 Bis 6 de las presentes disposiciones, que sean a su vez, directa o indirectamente accionistas de la propia institución, de la sociedad controladora del grupo financiero, de las demás entidades financieras integrantes del grupo al que pertenece la institución o de las filiales financieras de estas de conformidad con lo establecido en la fracción I inciso j) del Artículo 2 Bis 6 de las presentes disposiciones, incluyendo aquellas inversiones correspondientes a sociedades de inversión consideradas en la fracción I inciso i) del Artículo 2 Bis 6. Este tratamiento es más conservador que el establecido por el Comité de Supervisión Bancaria de Basilea en su documento "Basilea II: Marco regulatorio global para reforzar los bancos y sistemas bancarios" publicado en junio de 2011 debido a que la deducción por este concepto se realiza del capital común de nivel 1, sin importar el nivel de capital en el que se haya invertido, y adicionalmente porque se considera a cualquier tipo de entidad, no solo entidades financieras.
18*	Inversiones en acciones, donde la institución posea hasta el 10% del capital social de entidades financieras a que se refieren los Artículos 88 de la Ley y 31 de la Ley para Regular las Agrupaciones Financieras conforme a lo establecido a la fracción I inciso f) del Artículo 2 Bis 6 de las presentes disposiciones, incluyendo aquellas inversiones realizadas a través de los fondos de inversión a los que se refiere la fracción I inciso i) del Artículo 2 Bis 6. Las inversiones anteriores excluyen aquellas que se realicen en el capital de organismos multilaterales de desarrollo o de fomento de carácter internacional que cuenten con Calificación crediticia asignada por alguna de las Instituciones Calificadoras al emisor, igual o mejor al Grado de Riesgo 2 a largo plazo. Este tratamiento es más conservador que el establecido por el Comité de Supervisión Bancaria de Basilea en su documento "Basilea II: Marco regulatorio global para reforzar los bancos y sistemas bancarios" publicado en junio de 2011 debido a que la deducción por este concepto se realiza del capital común de nivel 1, sin importar el nivel de capital en el que se haya invertido, y adicionalmente porque se deduce el monto total registrado de las inversiones.
19*	Inversiones en acciones, donde la institución posea más del 10% del capital social de las entidades financieras a que se refieren los Artículos 88 de la Ley y 31 de la Ley para Regular las Agrupaciones Financieras conforme a lo establecido a la fracción I inciso f) del Artículo 2 Bis 6 de las presentes disposiciones, incluyendo aquellas inversiones realizadas a través de las sociedades de inversión a las que se refiere la fracción I inciso i) del Artículo 2 Bis 6. Las inversiones anteriores excluyen aquellas que se realicen en el capital de organismos multilaterales de desarrollo o de fomento de carácter internacional que cuenten con Calificación crediticia asignada por alguna de las Instituciones Calificadoras al emisor, igual o mejor al Grado de Riesgo 2 a largo plazo. Este tratamiento es más conservador que el establecido por el Comité de Supervisión Bancaria de Basilea en su documento "Basilea II: Marco regulatorio global para reforzar los bancos y sistemas bancarios" publicado en junio de 2011 debido a que la deducción por este concepto se realiza del capital común de nivel 1, sin importar el nivel de capital en el que se haya invertido, y adicionalmente porque se deduce el monto total registrado de las inversiones.
20*	Los derechos por servicios hipotecarios se deducen por el monto total registrado en caso de existir estos derechos. Este tratamiento es más conservador que el establecido por el Comité de Supervisión Bancaria de Basilea en su documento "Basilea II: Marco regulatorio global para reforzar los bancos y sistemas bancarios" publicado en junio de 2011 debido a que se deduce el monto total registrado de los derechos.
21	El monto de impuestos a la utilidad diferidos a favor provenientes de diferencias temporales menos los correspondientes impuestos a la utilidad diferidos a cargo no considerados para compensar otros ajustes, que exceda el 10% de la diferencia entre la referencia 6 y la suma de las referencias 7 a 20.
22	No aplica. Los conceptos fueron deducidos del capital en su totalidad. Ver las notas de las referencias 9, 20 y 21.
23	No aplica. El concepto fue deducido del capital en su totalidad. Ver la nota de la referencia 9.
24	No aplica. El concepto fue deducido del capital en su totalidad. Ver la nota de la referencia 20.
25	No aplica. El concepto fue deducido del capital en su totalidad. Ver la nota de la referencia 21.

	<p><b>Ajustes nacionales considerados como la suma de los siguientes conceptos.</b></p> <p>A. La suma del efecto acumulado por conversión y el resultado por tenencia de activos no monetarios considerando el monto de cada uno de estos conceptos con signo contrario al que se consideró para incluirlos en la referencia 3, es decir si son positivos en este concepto entrarán como negativos y viceversa.</p> <p>B. Inversiones en instrumentos de deuda subordinada, conforme a lo establecido en la fracción I inciso b) del Artículo 2 Bis 6 de las presentes disposiciones.</p> <p>C. El monto que resulte al con motivo de la adquisición de posiciones de bursatilización, las Instituciones originadoras registran una utilidad o un incremento en el valor de sus activos respecto de los activos anteriormente registrados en su balance, conforme a lo establecido en la fracción I inciso c) del Artículo 2 Bis 6 de las presentes disposiciones.</p> <p>D. Inversiones en el capital de organismos multilaterales de desarrollo o de fomento de carácter internacional conforme a lo establecido en la fracción I inciso f) del Artículo 2 Bis 6 de las presentes disposiciones que cuenten con Calificación crediticia asignada por alguna de las Instituciones Calificadoras al emisor, igual o mejor al Grado de Riesgo 2 a largo plazo.</p> <p>E. Inversiones en acciones de empresas relacionadas con la Institución en los términos de los Artículos 73, 73 Bis y 73 Bis 1 de la Ley, incluyendo el monto correspondiente de las inversiones en sociedades de inversión y las inversiones en índices conforme a lo establecido en la fracción I inciso g) del Artículo 2 Bis 6 de las presentes disposiciones.</p> <p>F. Inversiones que realicen las instituciones de banca de desarrollo en capital de riesgo, conforme a lo establecido en la fracción I inciso h) del Artículo 2 Bis 6 de las presentes disposiciones.</p> <p>G. Las inversiones en acciones, distintas del capital fijo, de sociedades de inversión cotizadas en las que la Institución mantenga más del 5 por ciento del capital contable de la citada sociedad de inversión, conforme a la fracción I inciso i) del Artículo 2 Bis 6, que no hayan sido consideradas en las referencias anteriores.</p> <p>H. Cualquier tipo de aportación cuyos recursos se destinen a la adquisición de acciones de la sociedad controladora del grupo financiero, de las demás entidades financieras integrantes del grupo al que pertenezca la Institución o de las filiales financieras de estas conforme a lo establecido en la fracción I inciso j) del Artículo 2 Bis 6 de las presentes disposiciones.</p> <p>I. Operaciones que contravengan las disposiciones, conforme a lo establecido en la fracción I inciso m) del Artículo 2 Bis 6 de las presentes disposiciones.</p> <p>J. Cargos diferidos y pagos anticipados, netos de sus impuestos a la utilidad diferidos a cargo, conforme a lo establecido en la fracción I inciso n) del Artículo 2 Bis 6 de las presentes disposiciones.</p> <p>K. Posiciones relacionadas con el Esquema de Primeras Pérdidas en los que se conserva el riesgo o se proporciona protección crediticia hasta cierto límite de una posición conforme a la fracción I inciso o) del Artículo 2 Bis 6.</p> <p>L. La participación de los trabajadores en las utilidades diferidas a favor conforme a la fracción I inciso p) del Artículo 2 Bis 6 de las presentes disposiciones.</p> <p>M. El monto agregado de las Operaciones Sujetas a Riesgo de Crédito a cargo de Personas Relacionadas Relevantes conforme a la fracción I inciso s) del Artículo 2 Bis 6 de las presentes disposiciones.</p> <p>N. La diferencia entre las inversiones realizadas por el fondo de pensiones de beneficios definidos conforme al Artículo 2 Bis 8 menos la referencia 9.</p> <p>O. Ajuste por reconocimiento del Capital Neto. El monto que se muestra corresponde al importe registrado en la celda C1 del formato incluido en el apartado II de este anexo.</p> <p>P. Las inversiones o aportaciones, directa o indirectamente, en el capital de empresas o en el patrimonio de fideicomisos u otro tipo de figuras similares que tengan por finalidad compensar y liquidar Operaciones celebradas en bolsa, salvo la participación de dichas empresas o fideicomisos en esta última de conformidad con el inciso f) fracción I del Artículo 2 Bis 6.</p>
26	No aplica. No existen ajustes regulatorios para el capital adicional de nivel 1 ni para el capital complementario. Todos los ajustes regulatorios se realizan del capital común de nivel 1.
27	Suma de los renglones 7 a 22, más los renglones 26 y 27.
28	Renglón 6 menos el renglón 28.
29	El monto correspondiente de los títulos representativos del capital social (incluyendo su prima en venta de acciones) que no hayan sido considerados en el Capital Fundamental y los Instrumentos de Capital, que satisfacen las condiciones establecidas en el Anexo 1-R de las presentes disposiciones conforme a lo establecido en la fracción II del Artículo 2 Bis 6 de estas disposiciones.
30	Monto del renglón 30 clasificado como capital bajo los estándares contables aplicables.
31	No aplica. Los instrumentos emitidos directamente que califican como capital adicional de nivel 1, más su prima se registran contablemente como capital.
32	Obligaciones subordinadas computables como Capital Básico No Fundamental, de conformidad con lo dispuesto en el Artículo Tercero Transitorio de la Resolución 50a que modifica las disposiciones de carácter general aplicables a las instituciones de crédito. (Resolución 50a).
33	No aplica. Ver la nota de la referencia 5.
34	No aplica. Ver la nota de la referencia 5.
35	Suma de los renglones 30, 33 y 34.
36	No aplica. La deducción se realiza en su totalidad del capital común de nivel 1.
37*	No aplica. La deducción se realiza en su totalidad del capital común de nivel 1.
38*	No aplica. La deducción se realiza en su totalidad del capital común de nivel 1.
39*	No aplica. La deducción se realiza en su totalidad del capital común de nivel 1.
40*	No aplica. La deducción se realiza en su totalidad del capital común de nivel 1.
41	<b>Ajustes nacionales considerados:</b> Ajuste por reconocimiento del Capital Neto. El monto que se muestra corresponde al importe registrado en la celda C2 del formato incluido en el apartado II de este anexo.
42	No aplica. No existen ajustes regulatorios para el capital complementario. Todos los ajustes regulatorios se realizan del capital común de nivel 1.
43	Suma de los renglones 37 a 42.
44	Renglón 36, menos el renglón 43.
45	Renglón 29, más el renglón 44.
46	El monto correspondiente de los títulos representativos del capital social (incluyendo su prima en venta de acciones) que no hayan sido considerados en el Capital Fundamental ni en el Capital Básico No Fundamental y los Instrumentos de Capital, que satisfacen el Anexo 1-S de las presentes disposiciones conforme a lo establecido en el Artículo 2 Bis 7 de las presentes disposiciones.
47	Obligaciones subordinadas computables como capital complementario, de conformidad con lo dispuesto en el Artículo Tercero Transitorio de la Resolución 50a.
48	No aplica. Ver la nota de la referencia 5.
49	No aplica. Ver la nota de la referencia 5.
50	Estimaciones preventivas para riesgo de crédito hasta por la suma del 125% de los activos ponderados por riesgo de crédito, correspondientes a las Operaciones en las que se utilice el Método Estándar para calcular el requerimiento de capital por riesgo de crédito, y la diferencia positiva de las Reservas Admisibles Totales menos las Pérdidas Esperadas Totales, hasta por un monto que no exceda del 0.6 por ciento de los activos ponderados por riesgo de crédito, correspondientes a las Operaciones en las que se utilice el método basado en calificaciones internas para calcular el requerimiento de capital por riesgo de crédito, conforme a la fracción III del Artículo 2 Bis 7.

51	Suma de los renglones 46 a 48, más el renglón 50.
52*	No aplica. La deducción se realiza en su totalidad del capital común de nivel 1.
53*	No aplica. La deducción se realiza en su totalidad del capital común de nivel 1.
54*	No aplica. La deducción se realiza en su totalidad del capital común de nivel 1.
55*	No aplica. La deducción se realiza en su totalidad del capital común de nivel 1.
	<b>Ajustes nacionales considerados:</b>
56	Ajuste por reconocimiento del Capital Neto. El monto que se muestra corresponde al importe registrado en la celda C4 del formato incluido en el apartado II de este anexo.
57	Suma de los renglones 52 a 56.
58	Renglón 51, menos renglón 57.
59	Renglón 45, más renglón 58.
60	Activos Ponderados Sujetos a Riesgo Totales.
61	Renglón 29 dividido por el renglón 60 (expresado como porcentaje).
62	Renglón 45 dividido por el renglón 60 (expresado como porcentaje).
63	Renglón 59 dividido por el renglón 60 (expresado como porcentaje).
64	Reportar la suma de los porcentajes expresados en los renglones 61, 65, 66 y 67.
65	Reportar 2.5%
66	Porcentaje correspondiente al Suplemento de Capital Contractivo al que se refiere el inciso c), fracción III, del Artículo 2 Bis 5.
67	La cantidad SOCS de la fila 64 (expresado como un porcentaje de los activos ponderados por riesgo) que se relaciona con el suplemento de capital por carácter sistémico de la institución de banca múltiple, en los términos del inciso b), fracción II, del Artículo 2 Bis 5.
68	Renglón 61 menos 7%.
69	No aplica. El mínimo es el mismo que establece el Comité de Supervisión Bancaria de Basilea en su documento "Basilea III: Marco regulador global para reforzar los bancos y sistemas bancarios" publicado en junio de 2011.
70	No aplica. El mínimo es el mismo que establece el Comité de Supervisión Bancaria de Basilea en su documento "Basilea III: Marco regulador global para reforzar los bancos y sistemas bancarios" publicado en junio de 2011.
71	No aplica. El mínimo es el mismo que establece el Comité de Supervisión Bancaria de Basilea en su documento "Basilea III: Marco regulador global para reforzar los bancos y sistemas bancarios" publicado en junio de 2011.
72	No aplica. El concepto fue deducido del capital en su totalidad. Ver la nota de la referencia 9.
73	No aplica. El concepto fue deducido del capital en su totalidad. Ver la nota de la referencia 9.
74	No aplica. El concepto fue deducido del capital en su totalidad. Ver la nota de la referencia 20.
75	El monto, que no exceda el 6% de la diferencia entre la referencia 6 y suma de las referencias 7 a 20, de impuestos a la utilidad diferidos a favor provenientes de diferencias temporales menos los correspondientes impuestos a la utilidad diferidos a cargo no considerados para compensar otros ajustes.
76	Estimaciones preventivas para riesgo de crédito correspondientes a las Operaciones en las que se utilice el Método Estándar para calcular el requerimiento de capital por riesgo de crédito.
77	120% de los activos ponderados por riesgo de crédito, correspondientes a las Operaciones en las que se utilice el Método Estándar para calcular el requerimiento de capital por riesgo de crédito.
78	Diferencia positiva de las Reservas Admisibles Totales menos las Pérdidas Esperadas Totales correspondientes a las Operaciones en las que se utilice el método basado en calificaciones internas para calcular el requerimiento de capital por riesgo de crédito.
79	0.6 por ciento de los activos ponderados por riesgo de crédito, correspondientes a las Operaciones en las que se utilice el método basado en calificaciones internas para calcular el requerimiento de capital por riesgo de crédito.
80	No aplica. No existen instrumentos sujetos a transitoriedad que computen en el capital común de nivel 1.
81	No aplica. No existen instrumentos sujetos a transitoriedad que computen en el capital común de nivel 1.
82	Saldo de los instrumentos que computaban como capital en la parte básica al 31 de diciembre de 2012 por el correspondiente límite del saldo de dichos instrumentos.
83	Saldo de los instrumentos que computaban como capital en la parte básica al 31 de diciembre de 2012 menos el renglón 33.
84	Saldo de los instrumentos que computaban como capital en la parte complementaria al 31 de diciembre de 2012 por el correspondiente límite del saldo de dichos instrumentos.
85	Saldo de los instrumentos que computaban como capital en la parte complementaria al 31 de diciembre de 2012 menos el renglón 47.

**Tabla II.1**  
**Cifras del Balance General**

Cifras al 31 diciembre 2022

<b>Referencia de los rubros del balance general</b>	<b>Rubros del balance general</b>	<b>Monto presentado en el balance general</b>
	<b>Activo</b>	243,054
BG1	Disponibilidades	19,569
BG2	Cuentas de margen	0
BG3	Inversiones en valores	95,103
BG4	Deudores por reporte	78,563
BG5	Préstamo de valores	0
BG6	Derivados	0
BG7	Ajustes de valuación por cobertura de activos financieros	0
BG8	Total de cartera de crédito (neto)	45,831
BG9	Beneficios por recibir en operaciones de bursatilización	0
BG10	Otras cuentas por cobrar (neto)	267
BG11	Bienes adjudicados (neto)	22
BG12	Inmuebles, mobiliario y equipo (neto)	1,610
BG13	Inversiones permanentes	3
BG14	Activos de larga duración disponibles para la venta	0
BG15	Impuestos y PTU diferidos (neto)	1,812
BG16	Otros activos	274
	<b>Pasivo</b>	211,623
BG17	Capital tradicional	203,510
BG18	préstamos interbancarios y de otros organismos	0
BG19	Acreedores por reporte	872
BG20	préstamo de valores	0
BG21	Colaterales vendidos o dados en garantía	0
BG22	Derivados	0
BG23	Ajustes de valuación por cobertura de pasivos financieros	0
BG24	Obligaciones en operaciones de bursatilización	0
BG25	Otras cuentas por pagar	4,486
BG26	Obligaciones subordinadas en circulación	0
BG27	Impuestos y PTU diferidos (neto)	2,755
BG28	Créditos diferidos y cobros anticipados	0
	<b>Capital contable</b>	31,431
BG29	Capital contribuido	14,925
BG30	Capital ganado	16,506
	<b>Cuentas de orden</b>	301,304
BG31	Avales otorgados	0
BG32	Activos y pasivos contingentes	0
BG33	Compromisos crediticios	535
BG34	Bienes en fideicomiso o mandato	139,196
BG35	Agente financiero del gobierno federal	0
BG36	Bienes en custodia o en administración	1,821
BG37	Colaterales recibidos por la entidad	78,491
BG38	Colaterales recibidos y vendidos o entregados en garantía por la entidad	0
BG39	Operaciones de banca de inversión por cuenta de terceros (neto)	0
BG40	Intereses devengados no cobrados derivados de cartera de crédito vencida	354
BG41	Otras cuentas de registro	80,907

**Tabla II.2**  
Conceptos regulatorios considerados para el cálculo de los componentes del Capital Neto

Oficio el 3 diciembre 2022

Identificador	Conceptos regulatorios considerados para el cálculo de los componentes del Capital Neto	Referencia del formato de revelación de la integración de capital del apartado I del presente anexo	Monto de conformidad con las notas a la tabla Conceptos regulatorios considerados para el cálculo de los componentes del Capital Neto	Referencia(s) del rubro del balance general y monto relacionado con el concepto regulatorio considerado para el cálculo del Capital Neto proveniente de la referencia mencionada.
<b>Activo</b>				
1	Credito mercantil	8	0	
2	Otros intangibles	9	33	BGN Otros activos 274
3	Impuesto a la utilidad diferido (a favor) proveniente de pérdidas y créditos fiscales	10	294	
4	Beneficios sobre el retiro en operaciones de liquidación	12	0	
5	Miembros del plan de pensiones por beneficios definidos sin acceso inmediato a liquidado	16	0	
6	Inversiones en acciones de la propia institución	16	0	
7	Inversiones reciprocas en el capital ordinario	17	0	
8	Inversiones directas en el capital de entidades financieras donde la institución no posea más del 10% del capital social emitido	18	0	
9	Inversiones indirectas en el capital de entidades financieras donde la institución no posea más del 10% del capital social emitido	18	0	
10	Inversiones directas en el capital de entidades financieras donde la institución posea más del 10% del capital social emitido	19	0	
11	Inversiones indirectas en el capital de entidades financieras donde la institución posea más del 10% del capital social emitido	19	0	
12	Impuesto a la utilidad diferido (a favor) proveniente de diferencias temporales	21	0	
13	Reservas reconocidas como capital complementario	30	0	BCE Total de Cartera de Crédito (Neto) 4583
14	Inversiones en deuda subordinada	24 - B	0	
15	Inversiones en organismos multilaterales	24 - D	0	
16	Inversiones en empresas relacionadas	24 - E	0	
17	Inversiones en capital de riesgo	24 - F	0	
18	Inversiones en fondos de inversión	24 - G	0	
19	Financiamiento para la adquisición de acciones propias	24 - H	0	
20	Cargos diferidos y pagos anticipados	26 - J	0	BGN Otros activos 274
21	Participación de los trabajadores en las utilidades diferido (neto)	26 - L	294	
22	Inversiones del plan de pensiones por beneficios definidos	26 - N	0	
23	Inversiones en cámaras de compensación	26 - P	0	
<b>Pasivo</b>				
24	Impuesto a la utilidad diferido (a cargo) asociado al crédito mercantil	8	0	
25	Impuesto a la utilidad diferido (a cargo) asociado a otros intangibles	9	33	B227
26	Pasivos del plan de pensiones por beneficios definidos sin acceso inmediato a liquidado	15	0	
27	Impuesto a la utilidad diferido (a cargo) asociado al plan de pensiones por beneficios definidos	15	0	
28	Impuesto a la utilidad diferido (a cargo) asociado a otros diferidos a las anteriores	21	0	
29	Obligaciones subordinadas sujeta que cumple con el Anexo 1-B	31	0	
30	Obligaciones subordinadas sujetas a transitoriedad que computan como Capital Neto 2	33	0	
31	Obligaciones subordinadas sujeta que cumple con el Anexo 1-B	40	0	
32	Obligaciones subordinadas sujetas a transitoriedad que computan como capital complementario	47	0	
33	Impuesto a la utilidad diferido (a cargo) asociado a cargo diferido y pagos anticipados	26 - J	0	B227
<b>Capital susceptible</b>				
34	Capital suscrito que cumple con el Anexo 1-Q	1	14,905	B229 Capital suscrito 14905
35	Resultado de ejercicios anteriores	2	0	
36	Resultado porvaluado de instrumentos de cobertura de flujo de efectivo	3	16,506	B230 Capital ganado 16506
37	Otros elementos del capital ganado distintos a los anteriores	3	16,506	BGN Capital ganado 16506 considera Reservas de Capital y Resultado Neto
38	Capital contribuido que cumple con el Anexo 1-R	31	0	
39	Capital contribuido que cumple con el Anexo 1-B	40	0	
40	Resultado porvaluado de instrumentos para cobertura de flujo de efectivo de partidas no registradas a valor razonable	3, 11	0	B230 Capital ganado 16506
41	Efecto acumulado por cambios	3, 26 - A	0	B230 Capital ganado 16506
42	Resultado por tenencia de acciones no sujeción	3, 26 - A	0	B230 Capital ganado 16506
<b>Cuentas de otros</b>				
43	Inversiones en Estructuras de Inversión Financiera	25 - E	0	
<b>Conceptos regulatorios no considerados en el balance general</b>				
44	Reserva procedente de emisión	12	0	
45	Utilidad o incremento el valor de los activos por adquisición de participaciones de subsidiarias (Instituciones Organizacionales)	24 - C	0	
46	Operaciones que contengan las disposiciones	26 - I	0	
47	Operaciones con Permisos Intermedios Subvenciones	26 - M	0	

Tabla E.3

Notas a la Tabla E.2 "Conceptos regulatorios considerados para el cálculo de los componentes del Capital Neto"

Identificador	Descripción
1	Credito mercantil.
2	Intangibles, sin incluir el credito mercantil.
3	Impuestos a la utilidad diferidos a favor provenientes de pérdidas y créditos fiscales.
4	Beneficios sobre el remanente en operaciones de bursealización.
5	Inversiones del plan de pensiones por beneficios definidos sin acceso inmediato e ilimitado.
6	Cualquier acción propia que la Institución adquiera de conformidad con lo previsto en la Ley, que no hayan sido restadas, considerando aquellos montos adquiridos a través de las inversiones en índices de valores y el monto correspondiente a las inversiones en fondos de inversión distintos a las pruebas por la referencia 18.
7	Inversiones en acciones de sociedades distintas a las entidades financieras a que se refiere el inciso f) de la fracción I del Artículo 2 Bis 6 de las presentes disposiciones, que sean a su vez, directa o indirectamente accionistas de la propia Institución, de la sociedad controladora del grupo financiero, de las demás entidades financieras integrantes del grupo al que pertenece la Institución o de las filiales financieras de éstas, considerando aquellas inversiones correspondientes a fondos de inversión distintos a las pruebas por la referencia 18.
8	Inversiones directas en el capital de las entidades financieras a que se refieren los Artículos 89 de la Ley y 12 y 81 de la Ley para Regular las Agrupaciones Financieras, donde la Institución posea hasta el 10% del capital de dichas entidades. Financieras, donde la Institución posea hasta el 10% del capital de dichas entidades.
9	Inversiones directas en el capital de las entidades financieras a que se refieren los Artículos 89 de la Ley y 12 y 81 de la Ley para Regular las Agrupaciones Financieras, donde la Institución posea más del 10% del capital de dichas entidades.
10	Inversiones indirectas en el capital de las entidades financieras a que se refieren los Artículos 89 de la Ley y 12 y 81 de la Ley para Regular las Agrupaciones Financieras, donde la Institución posea hasta el 10% del capital de dichas entidades.
11	Inversiones indirectas en el capital de las entidades financieras a que se refieren los Artículos 89 de la Ley y 12 y 81 de la Ley para Regular las Agrupaciones Financieras, donde la Institución posea más del 10% del capital de dichas entidades.
12	Impuestos a la utilidad diferidos a favor provenientes de diferencias temporales.
13	Estimaciones provisionales para riesgo de crédito hasta por la suma del 1.25% de los activos ponderados por riesgo de crédito, correspondientes a las Operaciones en las que se utilice el Método Estándar para calcular el requerimiento de capital por riesgo de crédito, y la diferencia positiva de las Reservas Admisibles Totales menos las Pérdidas Esperadas Totales, hasta por un monto que no exceda del 0.6 por ciento de los activos ponderados por riesgo de crédito, correspondientes a las Operaciones en las que se utilice el método basado en calificaciones internas para calcular el requerimiento de capital por riesgo de crédito.
14	Inversiones en instrumentos de deuda subordinada, conforme a lo establecido en la fracción I inciso b) del Artículo 2 Bis 6 de las presentes disposiciones.
15	Inversiones en el capital de organismos multilaterales de desarrollo o de fomento de carácter internacional conforme a lo establecido en la fracción I inciso f) del Artículo 2 Bis 6 de las presentes disposiciones que cuenten con Calificación crediticia asignada por alguna de las Instituciones Calificadoras al emitir, igual o mejor al Grado de Riesgo 2 a largo plazo.
16	Inversiones en acciones de empresas relacionadas con la Institución en los términos de los Artículos 73, 73 Bis y 73 Bis 1 de la Ley, incluyendo el monto correspondiente de las inversiones en fondos de inversión y las inversiones en índices conforme a lo establecido en la fracción I inciso g) del Artículo 2 Bis 6 de las presentes disposiciones.
17	Inversiones que realicen las Instituciones de banca de desarrollo en capital de riesgo, conforme a lo establecido en la fracción I inciso h) del Artículo 2 Bis 6 de las presentes disposiciones.
18	Las inversiones en acciones, distintas del capital fijo, de fondos de inversión cotizadas en las que la Institución mantenga más del 15 por ciento del capital contable del citado fondo de inversión, conforme a la fracción I inciso i) del Artículo 2 Bis 6, que no hayan sido consideradas en las referencias anteriores.
19	Cualquier tipo de aportación cuyos recursos se destinen a la adquisición de acciones de la sociedad controladora del grupo financiero, de las demás entidades financieras integrantes del grupo al que pertenece la Institución o de las filiales financieras de estas conforme a lo establecido en la fracción I inciso j) del Artículo 2 Bis 6 de las presentes disposiciones.
20	Cargos diferidos y pagos anticipados.
21	La participación de los trabajadores en las utilidades diferidos a favor conforme a la fracción I inciso k) del Artículo 2 Bis 6 de las presentes disposiciones.
22	Inversiones del plan de pensiones por beneficios definidos que tengan ser deducidas de acuerdo con el Artículo 2 Bis 8 de las presentes disposiciones.
23	Las inversiones o aportaciones, directa o indirectamente, en el capital de empresas o en el patrimonio de fideicomisos o otro tipo de figuras similares que tengan por finalidad compensar y liquidar Operaciones celebradas en bolsa, salvo la participación de dichas empresas o fideicomisos en esta última de conformidad con el inciso f) fracción I del Artículo 2 Bis 6.
24	Impuestos a la utilidad diferidos a cargo provenientes de diferencias temporales asociados al crédito mercantil.
25	Impuestos a la utilidad diferidos a cargo provenientes de diferencias temporales asociados a otros intangibles (distintos al crédito mercantil).
26	Pagos del plan de pensiones por beneficios definidos asociados a inversiones del plan de pensiones por beneficios definidos.
27	Impuestos a la utilidad diferidos a cargo provenientes de diferencias temporales asociados al plan de pensiones por beneficios definidos.
28	Impuestos a la utilidad diferidos a cargo provenientes de diferencias temporales distintos los de las referencias 24, 25, 27 y 33.
29	Monto de obligaciones subordinadas que cumplen con el Anexo 1-R de las presentes disposiciones.
30	Monto de obligaciones subordinadas sujetas a transitoriedad que computan como Capital Básico No Fundamental.
31	Monto de obligaciones subordinadas que cumplen con el Anexo 1-S de las presentes disposiciones.
32	Monto de obligaciones subordinadas sujetas a transitoriedad que computan como capital complementario.
33	Impuestos a la utilidad diferidos a cargo provenientes de diferencias temporales asociados a cargos diferidos y pagos anticipados.
34	Monto del capital contribuido que satisface lo establecido en el Anexo 1-Q de las presentes disposiciones.
35	Resultado de ejercicios anteriores.
36	Resultado por valuación de instrumentos de cobertura de flujo de efectivo de partidas cubiertas valuadas a valor razonable.
37	Resultado neto y resultado por valuación de títulos disponibles para la venta.
38	Monto del capital contribuido que satisface lo establecido en el Anexo 1-R de las presentes disposiciones.
39	Monto del capital contribuido que satisface lo establecido en el Anexo 1-S de las presentes disposiciones.
40	Resultado por valuación de instrumentos para cobertura de flujo de efectivo de partidas cubiertas valuadas a costo amortizado.
41	Efecto acumulado por conversión.
42	Resultado por tenencia de acciones no monetarias.
43	Posiciones relacionadas con el Esquema de Primeras Pérdidas en los que se conserva el riesgo o se proporciona protección crediticia hasta cierto límite de una posición conforme a la fracción I inciso a) del Artículo 2 Bis 6.
44	Reservas pendientes de constituir conforme a lo establecido en la fracción I inciso k) del Artículo 2 Bis 6 de las presentes disposiciones.
45	El monto que resulte si con motivo de la adquisición de posiciones de bursealización, las Instituciones originadoras registran una utilidad o un incremento en el valor de sus activos respecto de los activos anteriormente registrados en su balance, conforme a lo establecido en la fracción I inciso c) del Artículo 2 Bis 6 de las presentes disposiciones.
46	Operaciones que contravengan las disposiciones, conforme a lo establecido en la fracción I inciso m) del Artículo 2 Bis 6 de las presentes disposiciones.
47	El monto agregado de las Operaciones Sujetas a Riesgo de Crédito a cargo de Personas Relacionadas Relevantes conforme a la fracción I inciso l) del Artículo 2 Bis 6 de las presentes disposiciones.

**Tabla III.1**  
**Posiciones expuestas a riesgo de mercado por factor de riesgo**  
 Cifras al 31 diciembre 2022

Concepto	Importe de posiciones equivalentes	Requerimiento de capital
Operaciones en moneda nacional con tasa nominal	14,552	1,164
Operaciones con títulos de deuda en moneda nacional con sobretasa y una tasa revisable	1,604	128
Operaciones en moneda nacional con tasa real o denominados en UDI's	0	0
Operaciones en moneda nacional con tasa de rendimiento referida al crecimiento del Salario Mínimo General	0	0
Posiciones en UDI's o con rendimiento referido al INPC	0	0
Posiciones en moneda nacional con tasa de rendimiento referida al crecimiento del salario mínimo general	0	0
Operaciones en moneda extranjera con tasa nominal	4	0
Posiciones en divisas o con rendimiento indizado al tipo de cambio	38	3
Posiciones en acciones o con rendimiento indizado al precio de una acción o grupo de acciones	0	0
Posiciones en Mercancías	1	0

**Tabla III.3**  
**Activos ponderados sujetos a riesgo operacional**  
 Cifras al 31 diciembre 2022

Método empleado	Activos ponderados por riesgo	Requerimiento de capital
Método Indicador Básico	17,863	1,429

Promedio del requerimiento por riesgo de mercado y de crédito de los últimos 36 meses	Promedio de los ingresos netos anuales positivos de los últimos 36 meses
3	9,527



**Tabla III**  
**Activos ponderados sujetos a riesgo de crédito por grupo de riesgo**  
 Cifra al 31 de marzo 2022

Concepto	Activos ponderados por riesgo	Requerimiento de capital
Grupo LA (ponderados al 0%)	0	0
Grupo LA (ponderados al 10%)	0	0
Grupo LA (ponderados al 20%)	0	0
Grupo LB (ponderados al 2%)	0	0
Grupo LB (ponderados al 4%)	0	0
Grupo III (ponderados al 10%)	0	0
Grupo III (ponderados al 20%)	1	0
Grupo III (ponderados al 25%)	0	0
Grupo III (ponderados al 50%)	2	0
Grupo III (ponderados al 51.5%)	0	0
Grupo III (ponderados al 100%)	0	0
Grupo III (ponderados al 75%)	0	0
Grupo III (ponderados al 100%)	0	0
Grupo III (ponderados al 188%)	0	0
Grupo III (ponderados al 150%)	0	0
Grupo III (ponderados al 173.3%)	0	0
Grupo IV_B (ponderados al 0%)	0	0
Grupo IV_20 (ponderados al 20%)	0	0
Grupo V (ponderados al 10%)	0	0
Grupo V (ponderados al 20%)	0	0
Grupo V (ponderados al 50%)	0	0
Grupo V (ponderados al 10%)	0	0
Grupo V (ponderados al 150%)	0	0
Grupo VI (ponderados al 20%)	0	0
Grupo VI (ponderados al 50%)	0	0
Grupo VI (ponderados al 75%)	0	0
Grupo VI (ponderados al 100%)	18	1
Grupo VI (ponderados al 120%)	0	0
Grupo VI (ponderados al 10%)	1	0
Grupo VI (ponderados al 150%)	0	0
Grupo VI (ponderados al 172.5%)	0	0
Grupo VI_A (ponderados al 10%)	0	0
Grupo VI_A (ponderados al 11.5%)	0	0
Grupo VI_A (ponderados al 20%)	0	0
Grupo VI_A (ponderados al 25%)	0	0
Grupo VI_A (ponderados al 50%)	0	0
Grupo VI_A (ponderados al 51.5%)	0	0
Grupo VI_A (ponderados al 100%)	0	0
Grupo VI_A (ponderados al 115%)	0	0
Grupo VI_A (ponderados al 120%)	0	0
Grupo VI_A (ponderados al 138%)	0	0
Grupo VI_A (ponderados al 150%)	0	0
Grupo VI_A (ponderados al 172.5%)	0	0
Grupo VI_B (ponderados al 0%)	0	0
Grupo VI_B (ponderados al 20%)	0	0
Grupo VI_B (ponderados al 25%)	0	0
Grupo VI_B (ponderados al 50%)	0	0
Grupo VI_B (ponderados al 51.5%)	0	0
Grupo VI_B (ponderados al 100%)	0	0
Grupo VI_B (ponderados al 115%)	0	0
Grupo VI_B (ponderados al 120%)	0	0
Grupo VI_B (ponderados al 138%)	0	0
Grupo VI_B (ponderados al 150%)	0	0
Grupo VI_B (ponderados al 172.5%)	0	0
Grupo VII (ponderados al 10%)	0	0
Grupo VII (ponderados al 150%)	0	0
Grupo VIII (ponderados al 100%)	0	0
Grupo IX (ponderados al 115%)	0	0
Grupo X (ponderados al 125%)	0	0
Rebustalizaciones con Grado de Riesgo 1 (ponderados al 20%)	0	0
Rebustalizaciones con Grado de Riesgo 2 (ponderados al 50%)	0	0
Rebustalizaciones con Grado de Riesgo 3 (ponderados al 100%)	0	0
Rebustalizaciones con Grado de Riesgo 4 (ponderados al 200%)	0	0
Rebustalizaciones con grado de Riesgo 4, 5 o No calificadas (ponderados al 120%)	0	0
Rebustalizaciones con Grado de Riesgo 1 (ponderados al +0%)	0	0
Rebustalizaciones con Grado de Riesgo 2 (ponderados al 100%)	0	0
Rebustalizaciones con Grado de Riesgo 3 (ponderados al 225%)	0	0
Rebustalizaciones con Grado de Riesgo 4 (ponderados al 450%)	0	0
Rebustalizaciones con grado de Riesgo 5, 6 o No Calificadas (ponderados al 120%)	0	0

Tabla IV.1

## Principales características de los títulos que forman parte del Capital Neto

Referencia	Característica	Opciones
1	Emisor	Banco Nacional del Ejército, Fuerza Aérea y Armada, S. N. C.
2	Identificador ISIN, CUSIP o Bloomberg	N.A.
3	Marco legal	Ley de Instituciones de Crédito Ley Orgánica del Banco Nacional del Ejército, Fuerza Aérea y Armada
<b>Tratamiento regulatorio</b>		
4	Nivel de capital con transitoriedad	N.A.
5	Nivel de capital sin transitoriedad	Fundamental
6	Nivel del instrumento	Banco Nacional del Ejército, Fuerza Aérea y Armada, S. N. C.
7	Tipo de instrumento	Certificado de aportación patrimonial
8	Monto reconocido en el capital regulatorio	\$14,925,354,188
9	Valor nominal del instrumento	10.00 (Diez pesos 00/100 M.N.)
9A	Moneda del instrumento	Pesos mexicanos
10	Clasificación contable	Capital
11	Fecha de emisión	30/06/2020
12	Plazo del instrumento	Perpetuidad
13	Fecha de vencimiento	Sin vencimiento
14	Cláusula de pago anticipado	No
15	Primera fecha de pago anticipado	N.A.
15A	Eventos regulatorios o fiscales	No
15B	Precio de liquidación de la cláusula de pago anticipado	N.A.
16	Fechas subsiguientes de pago anticipado	N.A.
<b>Rendimientos / dividendos</b>		
17	Tipo de rendimiento/dividendo	Variable
18	Tasa de interés/Dividendo	N.A.
19	Cláusula de cancelación de dividendos	No
20	Discrecionalidad en el pago	Parcialmente discrecional
21	Cláusula de aumento de intereses	No
22	Rendimientos/dividendos	Acumulables
23	Convertibilidad del instrumento	No Convertibles
24	Condiciones de convertibilidad	N.A.
25	Grado de convertibilidad	N.A.
26	Tasa de conversión	N.A.
27	Tipo de convertibilidad del instrumento	N.A.
28	Tipo de instrumento financiero de la convertibilidad	N.A.
29	Emisor del instrumento	N.A.
30	Cláusula de distribución de valor (Write-Down)	No
31	Condiciones para disminución de valor	N.A.
32	Grado de baja de valor	N.A.
33	Temporalidad de la baja de valor	N.A.
34	Mecanismo de disminución de valor temporal	N.A.
35	Posición de subordinación en caso de liquidación	Acreedores en general
36	Características de incumplimiento	No
37	Descripción de características de incumplimiento	N.A.

Tabla IV.2

Ayuda para el llenado de la información relativa a las características de los títulos que forman parte del Capital Neto

Referencia	Descripción
1	Institución de crédito que emite el título que forma parte del Capital Neto.
2	Identificador o clave del título que forma parte del Capital Neto, (ISIN, CUSIP o número identificador de valor internacional).
3	Marco legal con el que el título deberá de cumplir, así como las leyes sobre a las cuales se sujetará.
4	Nivel de capital al que corresponde el título que está sujeto a la transitoriedad establecida de conformidad con el Artículo Tercero Transitorio, de la Resolución 50a.
5	Nivel de capital al que corresponde el título que cumple con el anexo 1-Q, 1-R, o 1-S de las presentes disposiciones.
6	Nivel dentro del grupo al cual se incluye el título.
7	Tipo de Instrumento de Capital o título representativo del capital social que se incluye como parte del Capital Neto. En caso de los títulos sujetos a la transitoriedad establecida de conformidad con el Artículo Tercero Transitorio, establecida en la Resolución 50a, se refiere a las obligaciones subordinadas descritas en el Artículo 64 de la Ley de Instituciones de Crédito.
8	Monto del Instrumento de Capital o título representativo del capital social, que se reconoce en el Capital Neto conforme al Artículo 2 bis 6 de las presentes disposiciones, en caso de que la referencia 5 sea Fundamental o Básico No Fundamental, y conforme al Artículo 2 bis 7 de las presentes disposiciones en caso de que dicha referencia sea Complementario. En cualquier otro caso, será el monto que corresponda de conformidad con lo dispuesto en el Artículo Tercero Transitorio, de la Resolución 50a.
9	Valor nominal del título en pesos mexicanos.
9A	Moneda utilizada para expresar el valor nominal del título en pesos mexicanos conforme al estándar internacional ISO 4217.
10	Clasificación contable del título que forma parte del Capital Neto.
11	Fecha de emisión del título que forma parte del Capital Neto.
12	Especificar si el título tiene vencimiento o es a perpetuidad.
13	Fecha de vencimiento del título, sin considerar las fechas de pago anticipado.
14	Especificar si el título incluye una cláusula de pago anticipado por el emisor donde se ejerza el derecho de pagar el título anticipadamente con previa autorización del Banco de México.
15	Fecha en la que el emisor pueda, por primera vez, ejercer el derecho de pagar el título anticipadamente con previa autorización del Banco de México.
15A	Especificar si la cláusula de pago anticipado considera eventos regulatorios o fiscales.
15B	Especificar el precio de liquidación de la cláusula de pago anticipado.
16	Fechas en la que el emisor pueda, posterior a la especificada en la referencia 15, ejercer el derecho de pagar el título anticipadamente con previa autorización del Banco de México.
17	Especificar el tipo de rendimiento/dividendo que se mantendrá durante todo el plazo del título.
18	Tasa de interés o índice al que hace referencia el rendimiento/dividendo del título.
19	Especificar si el título incluye cláusulas que prohíban el pago de dividendos a los poseedores de títulos representativos del capital social cuando se incumple con el pago de un cupón o dividendo en algún instrumento de capital.
20	Discrecionalidad del emisor para el pago de los intereses o dividendos del título. Si la Institución en cualquier momento puede cancelar el pago de los rendimientos o dividendos deberá seleccionarse (Completamente discrecional); si solo puede cancelarlo en algunas situaciones (Parcialmente discrecional) o si la institución de crédito no puede cancelar el pago (Obligatorio).
21	Especificar si en el título existen cláusulas que generen incentivos a que el emisor pague anticipadamente, como cláusulas de aumento de intereses conocidas como "Step-Up".
22	Especificar si los rendimientos o dividendos del título son acumulables o no.
23	Especificar si el título es convertible o no en acciones ordinarias de la institución de banca múltiple o del Grupo Financiero.
24	Condiciones bajo las cuales el título es convertible en acciones ordinarias de la institución de banca múltiple o del Grupo Financiero.
25	Especificar si el título se convierte en su totalidad o solo una parte cuando se satisfacen las condiciones contractuales para convertir.
26	Monto por acción considerado para convertir el título en acciones ordinarias de la institución de banca múltiple o del Grupo Financiero en la moneda en la que se emitió dicho instrumento.
27	Especificar si la conversión es obligatoria u opcional.
28	Tipo de acciones en las que se convierte el título.
29	Emisor del instrumento en el que se convierte el título.
30	Especificar si el título tiene una característica de cancelación de principal.
31	Condiciones bajo las cuales el título disminuye su valor.
32	Especificar si una vez que se actualizan los supuestos de la cláusula de baja de valor, el título baja de valor en su totalidad o solo una parcialmente.
33	Especificar si una vez que se actualizan los supuestos de la cláusula de baja de valor, el instrumento baja de valor permanente o de forma temporal.
34	Explicar el mecanismo de disminución de valor temporal.
35	Posición más subordinada a la que está subordinado el instrumento de capital que corresponde al tipo de instrumento en liquidación.
36	Especificar si existen o no características del título que no cumplan con las condiciones establecidas en los anexos 1-Q, 1-R y 1-S de las presentes disposiciones.
37	Especificar las características del título que no cumplen con las condiciones establecidas en los anexos 1-Q, 1-R y 1-S de las presentes disposiciones.

Tabla L1

FORMATO ESTANDARIZADO DE REVELACIÓN PARA LA RAZÓN DE APALANCAMIENTO  
Cifras al 31 diciembre 2022

REFERENCIA	RUBRO	IMPORTE
<b>Exposiciones dentro del balance</b>		
1	Pérdidas dentro del balance, excluidos instrumentos financieros derivados y operaciones de repollo y préstamo de valores (SFT por sus siglas en inglés), pero incluidos los colaterales recibidos en garantía y registrados en el balance	164,471
2	(Importes de los activos deducibles para determinar el Capital Básico)	-129
3	<b>Exposiciones dentro del balance (Netas) (excluidos instrumentos financieros derivados y SFT, suma de las líneas 1 y 2)</b>	<b>164,343</b>
<b>Exposiciones a Instrumentos financieros derivados</b>		
4	Costo actual de reemplazo asociado a todas las operaciones con instrumentos financieros derivados (neto del margen de variación en efectivo admisible)	
5	Importes de los factores adicionales por exposición potencial futura, asociados a todas las operaciones con instrumentos financieros derivados	
6	Incremento por Colaterales aportados en operaciones con instrumentos financieros derivados cuando dichos colaterales sean dados de baja del balance conforme al marco contable operativo	
7	Deducciones a las cuentas por cobrar por margen de variación en efectivo aportados en operaciones con instrumentos financieros derivados	
8	Exposición por operaciones en instrumentos financieros derivados por cuenta de clientes, en las que el socio liquidador no otorga su garantía en caso del incumplimiento de las obligaciones de la Contraparte Central	
9	Importe notional efectivo ajustado de los instrumentos financieros derivados de crédito suscritos	
10	(Compensaciones realizadas al notional efectivo ajustado de los instrumentos financieros derivados de crédito suscritos y deducciones de los factores adicionales por los instrumentos financieros derivados de crédito suscritos)	
11	<b>Exposiciones totales a instrumentos financieros derivados (suma de las líneas 4 a 10)</b>	<b>0</b>
<b>Exposiciones por operaciones de financiamiento con valores</b>		
12	Activos SFT brutos (sin reconocimiento de compensación), después de ajustes por transacciones contables por ventas	60,268
13	(Cuentas por pagar y por cobrar de SFT compensadas)	-868
14	Exposición de Riesgo de Contraparte por SFT	1
15	Exposiciones por SFT actuando por cuenta de terceros	0
16	<b>Exposiciones totales por operaciones de financiamiento con valores (suma de las líneas 12 a 15)</b>	<b>59,402</b>
<b>Otras exposiciones fuera de balance</b>		
17	Exposición fuera de balance (importe notional bruto)	535
18	(Ajustes por conversión a equivalentes crediticios)	-522
19	<b>Partidas fuera de balance (suma de las líneas 17 y 18)</b>	<b>13</b>
<b>Capital y exposiciones totales</b>		
20	Capital Básico calculado conforme al artículo 2 Bis 6 de las presentes disposiciones	3,301
21	Exposiciones totales (suma de las líneas 3, 11, 16 y 19)	223,578
<b>Razón de apalancamiento</b>		
22	Razón de apalancamiento	13.9%

**Tabla 1.2**  
**Notas al formato de revelación estandarizado de revelación para la razón de apalancamiento**

Referencia	Descripción
1	Total de activos de la Institución sin consolidar subsidiarias ni entidades de propósito específico (menos los activos presentados en dicho balance por: 1) operaciones con instrumentos financieros derivados, 2) operaciones de reporto y 3) préstamo de valores.
2	Monto de las deducciones del capital básico establecidas en los incisos b) a f) de la fracción I del Artículo 2 Bis 6 de las presentes disposiciones. El monto se debe registrar con signo negativo.
3	<b>Suma de las líneas 1 y 2</b>
4	Costo actual de reemplazo (RC) de las operaciones con instrumentos financieros derivados, conforme a los establecido en el Anexo 1-L de las presentes disposiciones, menos las liquidaciones parciales en efectivo (margen de variación en efectivo) recibidas, siempre que se cumpla con las condiciones siguientes: a) Tratándose de contrapartes distintas a las cámaras de compensación señaladas en el segundo párrafo del Artículo 2 Bis 12 a, el efectivo recibido deberá de estar disponible para la Institución. b) La valuación a mercado de la operación sea realizada diariamente y el efectivo recibido sea intercambiado con la misma frecuencia. c) El efectivo recibido así como la operación con el instrumento derivado, estén denominados en la misma moneda. d) El monto intercambiado del margen de variación en efectivo sea al menos el importe necesario para cubrir el valor de mercado considerando el umbral y el monto mínimo transferido acordados en el contrato marco correspondiente. e) El contrato marco con la contraparte debe considerar tanto la operación como el margen de variación, y debe estipular explícitamente que la liquidación, en caso de incumplimiento, quiebra, reestructuración o insolvencia, de cualquiera de las partes, se realizará tras compensar las operaciones y considerará los márgenes de variación en efectivo recibidos. En todo caso, el importe máximo de márgenes de variación en efectivo recibidos que se podrá considerar será el que corresponda al valor positivo del costo actual de reemplazo de cada contraparte.
5	Factor adicional conforme al Anexo 1-L de las presentes disposiciones, de las operaciones con instrumentos financieros derivados. Adicionalmente, tratándose de instrumentos financieros derivados de crédito en los que se provea protección crediticia, se deberá incluir el valor de conversión a riesgo de crédito de conformidad con el Artículo 2 Bis 22 de las presentes disposiciones. En ningún caso podrán utilizarse las garantías reales financieras que la Institución haya recibido para reducir el importe del Factor adicional reportado en esta línea.
6	No aplica. El marco contable no permite la baja de activos entregados como colateral.
7	Monto de márgenes de variación en efectivo entregados en operaciones con instrumentos financieros derivados que cumplan con las condiciones señaladas en la línea 4 para restar los márgenes de variación en efectivo recibidos. El monto se debe registrar con signo negativo.
8	No aplica.
9	No aplica. La exposición que se considera para efectos del marco de solvencia en operaciones con instrumentos financieros derivados de crédito en los que se provee protección crediticia corresponde al 100 por ciento del importe efectivamente garantizado en las operaciones de que se trate. Esta exposición está considerada en la línea 5.
10	No aplica. La exposición que se considera para efectos del marco de solvencia en operaciones con instrumentos financieros derivados de crédito en los que se provee protección crediticia corresponde al 100 por ciento del importe efectivamente garantizado en las operaciones de que se trate. Esta exposición está considerada en la línea 5.
11	<b>Suma de las líneas 4 a 10</b>
12	Monto de los activos registrados en el balance general (cuentas por cobrar registradas contablemente) de operaciones de reporto y préstamo de valores. El importe no deberá considerar ninguna compensación conforme a los Criterios Contables.
13	Importe positivo que resulte de deducir las cuentas por pagar de las cuentas por cobrar generadas por operaciones de reporto y préstamo de valores, por cuenta propia, con una misma contraparte, y siempre que se cumplan las condiciones siguientes: a) Las operaciones correspondientes tengan la misma fecha de liquidación. b) Se tenga el derecho de liquidar las operaciones en cualquier momento. c) Las operaciones sean liquidadas en el mismo sistema y existan mecanismo o arreglos de liquidación (líneas o garantías) que permitan que la liquidación se realice al final del día en el que se decide liquidar. d) Cualquier problema relacionado con la liquidación de los flujos de los colaterales en forma de títulos, no entorpezca la liquidación de las cuentas por pagar y cobrar en efectivo. El monto se debe registrar con signo negativo.
14	Valor de conversión a riesgo crediticio de las operaciones de reporto y préstamo de valores por cuenta propia, conforme al Artículo 2 Bis 22 de las presentes disposiciones cuando no exista un contrato marco de compensación, y conforme al Artículo 2 Bis 37 cuando exista dicho contrato. Lo anterior sin considerar los ajustes por garantías reales admisibles que se aplican a la garantía en el marco de capitalización.
15	Tratándose de operaciones de reporto y préstamo de valores por cuenta de terceros, en las que la Institución otorgue garantía a sus clientes ante el incumplimiento de la contraparte, el importe que se debe registrar es la diferencia positiva entre el valor del título o efectivo que el cliente ha entregado y el valor de la garantía que el prestario ha proporcionado. Adicionalmente, si la Institución puede disponer de los colaterales entregados por sus clientes, por cuenta propia, el monto equivalente al valor de los títulos y/o efectivo entregados por el cliente a la Institución.
16	<b>Suma de las líneas 12 a 15</b>
17	Montos de compromisos crediticios reconocidos en cuentas de orden conforme a los Criterios Contables.
18	Montos de las reducciones en el valor de los compromisos crediticios reconocidos en cuentas de orden por aplicar los factores de conversión a riesgo de crédito establecidos en el Título Primero Bis de las presentes disposiciones, considerando que el factor de conversión a riesgo de crédito mínimo es del 10 % (para aquellos casos en los que el factor de conversión es 0 %) y en el caso de las operaciones a las que se hace referencia en el inciso IV del artículo 2 Bis 22 de dichas disposiciones, un factor de conversión a riesgo de crédito de 100 %. El monto se debe registrar con signo negativo.
19	<b>Suma de las líneas 17 y 18</b>
20	Capital Básico calculado conforme el artículo 2 Bis 6 de las presentes disposiciones.
21	<b>Suma de las líneas 3, 11, 16 y 19</b>
22	Razón de Apalancamiento. Cociente de la línea 20 entre la línea 21.

**Tabla II.1**  
**Comparativo de los activos totales y los activos ajustados**

REFERENCIA	DESCRIPCIÓN	IMPORTE
1	Activos totales	243,054
2	Ajuste por inversiones en el capital de entidades bancarias, financieras, aseguradoras o comerciales que se consolidan a efectos contables, pero quedan fuera del ámbito de consolidación regulatoria	0
3	Ajuste relativo a activos fiduciarios reconocidos en el balance conforme al marco contable, pero excluidos de la medida de la exposición de la razón de apalancamiento	NA
4	Ajuste por instrumentos financieros derivados	0
5	Ajuste por operaciones de reporto y préstamo de valores*	-19,161
6	Ajuste por partidas reconocidas en cuentas de orden	13
7	Otros Ajustes	-329
8	Exposición de la razón de apalancamiento	223,578

\* En los cuales el valor de la operación es el de la valuación a mercado de las operaciones y generalmente están sujetas a acuerdos de márgenes.

**Tabla II.2**  
**Notas al comparativo de los activos totales y los activos ajustados**

Referencia	Descripción
1	Total de activos de la Institución sin consolidar subsidiarias ni entidades de propósito específico.
2	Monto de las deducciones del capital básico contenidas en los incisos b), d), e), f), g), h), i), j) y l) de la fracción I, del Artículo 2 Bis 6 de las presentes disposiciones. El monto se debe registrar con signo negativo.
3	No aplica. El ámbito de aplicación es sobre la Institución sin consolidar subsidiarias ni entidades de propósito específico.
4	Monto equivalente a la diferencia entre la cifra contenida en la fila 11 de la Tabla I.1 y la cifra presentada en operaciones con instrumentos financieros derivados contenidos en el balance de la Institución. El importe se debe registrar con el signo resultante de la diferencia señalada, es decir podrá ser positivo o negativo.
5	Monto equivalente a la diferencia entre la cifra contenida en la fila 16 de la Tabla I.1 y la cifra presentada en operaciones de reporto y préstamo de valores contenidos en el balance de la Institución. El importe se debe registrar con el signo resultante de la diferencia señalada, es decir podrá ser positivo o negativo.
6	Importe registrado en la fila 19 de la Tabla I.1. El monto se debe registrar con signo positivo.
7	Monto de las deducciones del capital básico contenidas en los incisos c), k), m), n), p), q), y r) de la fracción I, del Artículo 2 Bis 6 de las presentes disposiciones. El monto se debe registrar con signo negativo.
8	Suma de las líneas 1 a 7, la cual debe coincidir con la línea 21 de la Tabla I.1

**Tabla III.1**  
**Conciliación entre activo total y la exposición dentro del balance**

REFERENCIA	CONCEPTO	IMPORTE
1	Activos totales	243,054
2	Operaciones en instrumentos financieros derivados	0
3	Operaciones en reporto y préstamos de valores	-78,563
4	Activos fiduciarios reconocidos en el balance conforme al marco contable, pero excluidos de la medida de la exposición de la razón de apalancamiento	NA
5	<b>Exposiciones dentro del Balance</b>	<b>164,491</b>

**Tabla III.2**  
**Notas a la conciliación entre activo total y la exposición dentro del balance**

Referencia	Descripción
1	Total de activos de la Institución sin consolidar subsidiarias ni entidades de propósito específico.
2	El monto correspondiente a las operaciones en instrumentos financieros derivados presentadas en el activo de los últimos estados financieros. El monto se debe registrar con signo negativo.
3	El monto correspondiente a las operaciones de reporto y préstamo de valores presentadas en el activo de los últimos estados financieros. El monto se debe registrar con signo negativo.
4	No aplica. El ámbito de aplicación es sobre la Institución sin consolidar subsidiarias ni entidades de propósito específico.
5	<b>Suma de las líneas 1 a 4, la cual debe coincidir con la línea 1 de la Tabla I.1</b>

**Tabla IV.1**  
**Principales causas de las variaciones más importantes de los elementos (numerador y denominador) de la razón de apalancamiento**  
Cifras al 31 diciembre 2022

CONCEPTO	T-1	T	VARIACIÓN
Capital Básico <sup>1/</sup>	30,809	31,103	0.95%
Activos Ajustados <sup>2/</sup>	175,672	223,578	27.27%
<b>Razón de Apalancamiento <sup>3/</sup></b>	<b>17.54%</b>	<b>13.91%</b>	<b>-20.68%</b>

1/ Reportado en las filas 20, 2/ Reportado en las filas 21 y 3/ Reportado en la fila 22, de la Tabla I.1

Dentro de la Tabla CCL.1 se muestran el Coeficiente de Cobertura de Liquidez al cierre del trimestre, donde su desagregación en activos líquidos, salidas de efectivo y entradas de efectivo se conformó como se muestra a continuación:

**Tabla CCL.1 (Cifras Octubre-Diciembre 2022)**

*Cifras previas al cierre de Diciembre de 2022*

<b>Formato de revelación del Coeficiente de Cobertura de Liquidez</b>		
(Cifras en millones de pesos)	Importe sin ponderar (promedio)	Importe ponderado (promedio)
<b>ACTIVOS LIQUIDOS COMPUTABLES</b>		
1 Total de Activos Líquidos Computables	No aplica	127,850.81
<b>SALIDAS DE EFECTIVO</b>		
2 Financiamiento minorista no garantizado	67,923.48	3,396.17
3 Financiamiento estable	67,923.48	3,396.17
4 Financiamiento menos estable	0.00	0.00
5 Financiamiento mayorista no garantizado	73,281.92	3,664.09
6 Depósitos operacionales	73,281.92	3,664.09
7 Depósitos no operacionales	0.00	0.00
8 Deuda no garantizada	0.00	0.00
9 Financiamiento mayorista garantizado	No aplica	0.63
10 Requerimientos adicionales:	504.75	25.24
11 Salidas relacionadas a instrumentos financieros derivados y otros requerimientos de garantías	0.00	0.00
12 Salidas relacionadas a pérdidas del financiamiento de instrumentos de deuda	0.00	0.00
13 Líneas de crédito y liquidez	504.75	25.24
14 Otras obligaciones de financiamiento contractuales	0.09	0.09
15 Otras obligaciones de financiamiento contingentes	1,393.42	0.00
<b>16 TOTAL DE SALIDAS DE EFECTIVO</b>	<b>No aplica</b>	<b>7,086.23</b>
<b>ENTRADAS DE EFECTIVO</b>		
17 Entradas de efectivo por operaciones garantizadas	38,228.22	1,849.88
18 Entradas de efectivo por operaciones no garantizadas	9,089.47	8,271.40
19 Otras entradas de efectivo	0.09	0.09
<b>20 TOTAL DE ENTRADAS DE EFECTIVO</b>	<b>47,317.77</b>	<b>10,121.37</b>
		<i>Importe Ajustado</i>
<b>21 TOTAL DE ACTIVOS LIQUIDOS COMPUTABLES</b>	<b>No aplica</b>	<b>127,850.81</b>
<b>22 TOTAL NETO DE SALIDAS DE EFECTIVO</b>	<b>No aplica</b>	<b>1,771.57</b>
<b>23 COEFICIENTE DE COBERTURA DE LIQUIDEZ</b>	<b>No aplica</b>	<b>7,185.31</b>



**Tabla CCL.2**

Notas al formato de revelación del Coeficiente de Cobertura de Liquidez	
Referencia / Descripción	
1	Monto de Activos Líquidos Computables antes de la aplicación de los ajustes señalados en la fracción II del Artículo 10 de las <i>Disposiciones</i> .
2	Suma de la referencia 3 y referencia 4.
3	Flujo de salida asociado al financiamiento minorista no garantizado correspondiente a un factor de salida del 5% conforme al Anexo2 de las <i>Disposiciones</i> .
4	Flujo de salida asociado al financiamiento minorista no garantizado correspondiente a un factor de salida del 10% conforme al Anexo2 de las <i>Disposiciones</i> .
5	Suma de la referencia 6, referencia 7 y de la referencia 8.
6	Flujo de salida asociado al financiamiento mayorista no garantizado correspondiente a un factor de salida del 5% y del 25% conforme al Anexo 2 de las <i>Disposiciones</i> .
7	Flujo de salida asociado al financiamiento mayorista no garantizado correspondiente a un factor de salida del 20% y del 40% conforme al Anexo 2 de las <i>Disposiciones</i> , y aquellos préstamos y depósitos de entidades financieras nacionales y extranjeras con ponderador de 100%.
8	Flujo de salida asociado al financiamiento mayorista no garantizado correspondiente a un factor de salida del 100% conforme al Anexo2 de las <i>Disposiciones</i> , sin incluir préstamos y depósitos de entidades financieras nacionales y extranjeras con ponderador de 100%.
9	Flujo de salida asociado al financiamiento garantizado conforme al Anexo 2 de las <i>Disposiciones</i> .
10	Suma de la referencia 11, referencia 12 y de la referencia 13.
11	Flujo de salida asociado a instrumentos financieros derivados y a activos en garantía conforme al Anexo 2 de las <i>Disposiciones</i> .
12	Flujo de salida asociado a pasivos generados por bursatilizaciones y cualquier otro título estructurado, así como a pasivos contingentes asociados a bursatilizaciones y vehículos de propósito especial con vencimiento inicial menor igual o menor a un año.
13	Flujo de salida asociado a líneas de crédito y liquidez conforme al Anexo 2 de las <i>Disposiciones</i> .
14	Flujo de salida asociado a otras salidas de efectivo consideradas como contractuales, conforme al Anexo 2 de las <i>Disposiciones</i> .
15	Flujo de salida asociado a otras salidas de efectivo consideradas como contingentes, conforme al Anexo 2 de las <i>Disposiciones</i> .
16	Flujo total de salida de efectivo conforme al Artículo10 de las <i>Disposiciones</i> . Este importe será la suma de las referencias 2, 5, 9, 10, 14 y 15.
17	Flujo de entrada asociado a operaciones garantizadas conforme al Anexo 3 de las <i>Disposiciones</i> .
18	Flujo de entrada asociado a operaciones no garantizadas, sin incluir títulos de deuda y acciones, conforme al Anexo3 de las <i>Disposiciones</i> .
19	Flujo de entrada asociado a instrumentos financieros derivados y a otras entradas, así como títulos de deuda y acciones, conforme al Anexo3 de las <i>Disposiciones</i> .
20	Flujo total de entrada de efectivo conforme al Artículo11 de las <i>Disposiciones</i> . Este importe será la suma de las referencias 17, 18, y 19.
21	Activos Líquidos Computables conforme al Artículo 10 de las <i>Disposiciones</i> .
22	Flujo Neto Total de Salida de Efectivo conforme al Artículo 1 de las <i>Disposiciones</i> .
23	Coeficiente de Cobertura de Liquidez conforme al Artículo 1 de las <i>Disposiciones</i> .

*Disposiciones: a las Disposiciones De Carácter General sobre los Requerimientos de Liquidez para las Instituciones de Banca Múltiple.*

### 38. Pronunciamientos contables.

En su objeto de lograr una mayor convergencia con las Normas Internacionales de Información Financiera, el CINIF promulgó nuevas NIF y mejoras a las NIF que entraron en vigor a partir del 1º de enero de 2020 para todos los emisores de información financiera en general; no obstante, el 13 marzo de 2020, la CNBV publicó en el Diario Oficial de la Federación (DOF) la "Resolución que Modifica las Disposiciones de Carácter General aplicables a las Instituciones de Crédito", con las que se actualizaron los criterios de contabilidad aplicables a las instituciones de crédito, para hacerlas consistentes con las NIF y las Normas Internacionales de Información Financiera (NIIF), mencionándose que la entrada en vigor será el 1º de enero de 2021; sin embargo, el 4 de diciembre de 2020 se postergó la aplicación de las nuevas NIF y modificaciones a las NIF para que entren en vigor a partir del 1º de enero de 2022, las cuales se mencionan a continuación:

Nuevas NIF vigentes a partir de 2022:

- NIF C-15 "Deterioro en el valor de activos de larga duración"
- NIF D-1 "Ingresos por contratos con clientes".
- NIF D-2 "Costos por contratos con clientes".

Mejoras a las NIF que generan cambios contables:

- NIF B-1 "Cambios contables y corrección de errores".
- NIF B-7 "Adquisiciones de negocios".
- NIF B-10 "Efectos de inflación".
- NIF B-15 "Conversión de monedas extranjeras".
- NIF B-17 "Determinación del valor razonable".
- NIF C-6 "Propiedades planta y equipo".
- NIF C-19 "Instrumentos financieros por pagar".
- NIF C-20 "Instrumentos financieros para cobrar principal e interés".
- NIF D-3 "Beneficios a los empleados".
- NIF D-5 "Arrendamientos".

Mejoras a las NIF que no generan cambios contables:

- NIF B-1 "Cambios contables y corrección de errores".
- NIF B-3 "Estado de resultado integral".
- NIF B-6 "Estado de situación financiera".
- NIF B-10 "Efectos de inflación".
- NIF B-15 "Conversión de monedas extranjeras".
- NIF C-3 "Cuentas por cobrar".
- NIF C-16 "Deterioro de instrumentos financieros por cobrar".

Adopción de la Norma Internacional de Información Financiera (IFRS-09).

Esta Norma es obligatoria y entro en vigor a partir del 01 de enero del 2022, de conformidad con la Reforma a las Disposiciones de Carácter General aplicables a Instituciones de Crédito, emitidas en el Diario Oficial de la Federación el 13 de marzo del 2020 y 30 de diciembre del 2021.

La Norma IFRS-09 introduce nuevos requisitos para:

1. La clasificación y medición de los activos financieros y de los pasivos financieros.
2. Deterioro de los activos financieros.
3. Contabilidad de Coberturas.

Banjercito ha adoptado la IFRS-09, de acuerdo a las disposiciones de transición, para los activos financieros reconocidos que se encuentren al alcance de la Norma los cuales son medidos a costo amortizado o valor razonable, según corresponda, con base en el manejo que se da a los activos financieros y a los flujos de efectivo contractuales.

Se informa que el impacto de la transición por la nueva valuación a los activos financieros y pasivos financieros, así como su deterioro no origina un impacto relevante en función de los activos totales de Banjercito.

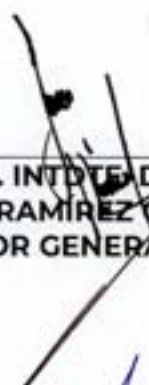
#### **39. Hechos Posteriores.**

A la fecha del Estado de Situación Financiera no se presentaron eventos, ya sean favorables o desfavorables, que se hayan producido entre la fecha del Estado de Situación Financiera y la fecha de formulación de los Estados Financieros anuales, con trascendencia contable o informativa.

#### **40. Autorización de la emisión de los Estados Financieros**


La emisión de los estados financieros y las notas correspondientes fueron emitidos por los funcionarios que lo suscriben, el día 13 de febrero de 2023, para su presentación al Comité de Auditoría y aprobación del Honorable Consejo Directivo en fecha posterior.

"Estas notas aclaratorias que se acompañan, son parte integrante de los estados financieros".




---

GRAL. BRIG. INTDTE. D.E.M.  
MANUEL JAIME RAMIREZ CAMACHO  
DIRECTOR GENERAL




---

COR. F.A.E.E.A. D.E.M.A  
ESTANISLAO EVANGELISTA SANTIAGO  
TITULAR DE LA UNIDAD DE FINANZAS



---

C.P.C. Y MTRO.  
RICARDO MORENO NOGUERA  
DIRECTOR DE CONTABILIDAD



---

C.P.C. Y P.C.FI.  
MARIO CAMACHO HERNÁNDEZ  
DIRECTOR DE AUDITORÍA INTERNA