Informe Semanal

Situación Epidemiológica de Dengue en México.

Semana epidemiológica 07 de 2023.

Dirección de Vigilancia Epidemiológica de Enfermedades Transmisibles

DIRECTORIO

DIRECCIÓN GENERAL DE EPIDEMIOLOGÍA

Dr. Gabriel García Rodríguez
Director General de Epidemiología

Dra. Santa Elizabeth Ceballos Liceaga
Directora de Vigilancia Epidemiológica
de Enfermedades Transmisibles

Dr. Christian Arturo Zaragoza Jiménez
Director de Información Epidemiológica

Dra. Nilza Aslim Rojas Arroyo
Directora de Investigación Operativa Epidemiológica

Dra. Yaneth Fortunata López Santiago
Directora de Vigilancia Epidemiológica
de Enfermedades No Transmisibles

MGS. Lucía Hernández Rivas
Directora de Servicios y Apoyo Técnico

Biol. Irma López Martínez
Directora de Diagnóstico y referencia

ELABORÓ

DIRECCIÓN DE VIGILANCIA EPIDEMIOLÓGICA DE ENFERMEDADES TRANSMISIBLES

Dra. Santa Elizabeth Ceballos Liceaga
Directora de Vigilancia Epidemiológica
de Enfermedades Transmisibles

Dr. Guillermo Carbajal Sandoval
Coordinador de Sistemas Especiales de Vigilancia Epidemiológica de Enfermedades Transmisibles

EQUIPO TÉCNICO

Dr. Marco Antonio Padilla Monroy

Dr. Armando Amezcua Jiménez

Enf. José Gilberto Moreno Castro

Información hasta la semana epidemiológica 07 del 2023.

INFORMACIÓN RELEVANTE:

Los estados con mayor incidencia de casos confirmados, son: Quintana Roo (23.15), Yucatán (6.73), Colima (3.17), Tabasco (1.39) y Campeche (1.33).

79% de los casos confirmados del país lo concentra: Quintana Roo (425), Yucatán (157), Veracruz (99), Guerrero (42), y Tabasco (37).

Tabla 3:

- Los estados con mayor número de casos estimados son: Quintana Roo, Yucatán, Veracruz, Guerrero y Oaxaca.
- Estos concentran el 77% del total de casos estimados.
- Y suman el 77% de los casos confirmados.

Situación Actual:

Tabla 1. Casos y Defunciones al Corte de la Semana; México, 2022–2023

Indicador	Casos nuevos en la semana	Casos acumulados 2023	Incidencia	Casos acumulados 2022	Incidencia
Probables	**908**	**5,484**	**4.18**	**1,696**	**1.30**
Confirmados					
. Dengue no Grave	**86**	**531**	**0.40**	**96**	**0.07**
. Dengue con Signos de Alarma y Dengue Grave	**71**	**427**	**0.33**	**124**	**0.10**
. Total de casos	**157**	**958**	**0.73**	**220**	**0.17**
Defunciones	**1**	**1**	**0.23**	**0**	**0.00**
Estimados	**292**	**1,825**	**1.39**	**432**	**0.33**

Nota: La tasa de defunciones corresponde a la letalidad por cada 100 casos.

Tabla 2. Defunciones por Dengue

En lo que va del 2023 se han notificado 29 defunciones por probable dengue, de las cuales 1 está confirmada, 23 se encuentran en estudio y 5 se han descartado. La defunción confirmada corresponde al estado de Quintana Roo, las que se encuentran en estudio corresponden a los estados de Sonora (7), Veracruz (3), Coahuila (2), Nuevo León (2), Quintana Roo (2), Tabasco (2), Guerrero (1), Nayarit (1), San Luis Potosí (1), Tamaulipas (1) y Yucatán (1). Las defunciones descartadas corresponden a los estados de Yucatán (2), Jalisco (1), Morelos(1) y Veracruz (1).

Tabla 3. Entidades con Mayor Número de Casos Confirmados y Estimados de Dengue

ESTADO	TOT. CASOS PROBABLES	CASOS CONFIRMADOS	INCIDENCIA CONFIRMADOS	CASOS ESTIMADOS	INCIDENCIA ESTIMADOS
QUINTANA ROO	1,526	425	23.15	758	41.29
YUCATAN	684	157	6.73	281	12.05
VERACRUZ	482	99	1.14	146	1.68
GUERRERO	367	42	1.14	119	3.23
OAXACA	324	19	0.45	97	2.31
TABASCO	440	37	1.39	81	3.05
SINALOA	140	34	1.05	73	2.26
CHIAPAS	272	34	0.57	60	1.00
COLIMA	190	26	3.17	54	6.58
CAMPECHE	146	14	1.33	33	3.15

Gráfica 1. Casos de Dengue con Signos de Alarma y Dengue Grave, Letalidad Anual; México, 2022–2023

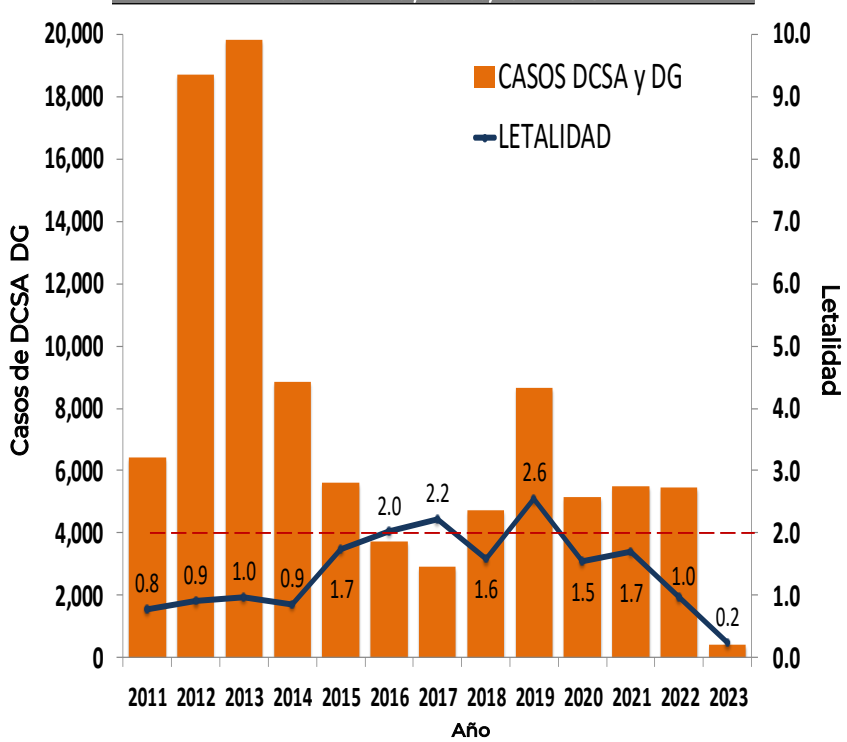

Figura 1:

- El estado que presenta la incidencia mas alta de casos estimados es Quintana Roo.

- El estado que presenta la incidencia mas alta de casos confirmados es Quintana Roo.

Gráfica 3:
La mayor proporción de casos estimados se registraron en el IMSS OR (56%) y en la SSA (33%).

Figura 1. Serotipos Identificados e Incidencias de Casos Estimados por Entidad Federativa; México, 2023.

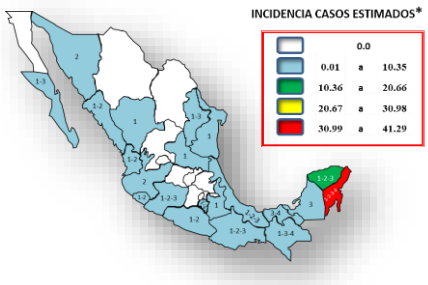

El estado que presenta la incidencia mas alta de casos estimados es: Quintana Roo (41.29).

*Incidencia de casos 100 mil habitantes

Figura 2. Serotipos Identificados e Incidencias de Casos Confirmados por Entidad Federativa; México, 2023.

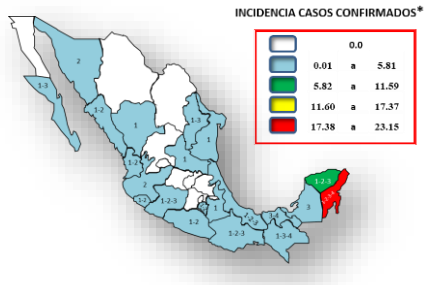

El estado que presenta la incidencia mas alta de casos confirmados es: Quintana Roo (23.15).

*Incidencia de casos 100 mil habitantes

Gráfica 2. Análisis Comparativo de Casos Confirmados y Estimados de Dengue; México, 2022 - 2023.

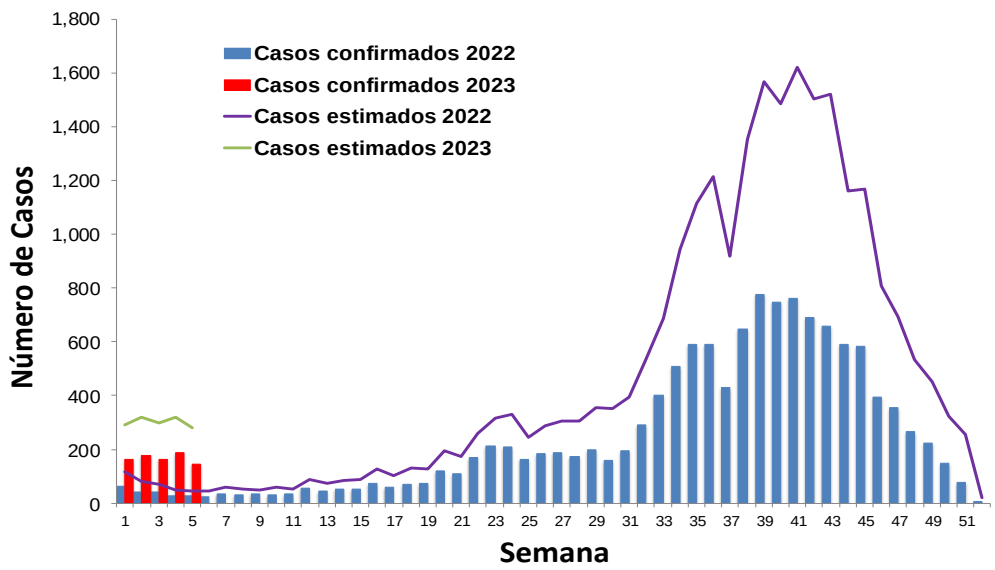

Gráfica 3. Casos Estimados de Dengue por Institución; México, 2023.

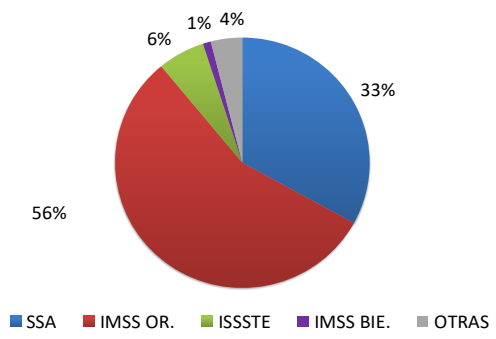

Gráfica 4. Canal Endémico de Casos Estimados de Dengue; México, 2023.

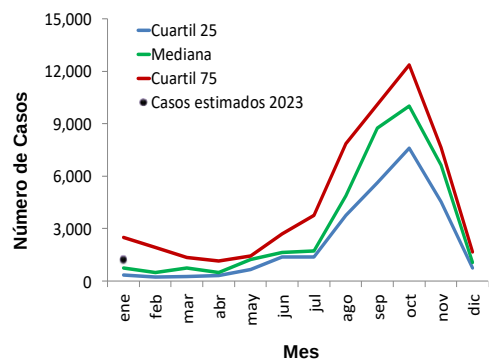

Gráfica 5. Curvas Epidémicas de Entidades con Tendencia Ascendente de Casos Estimados; México, 2023.

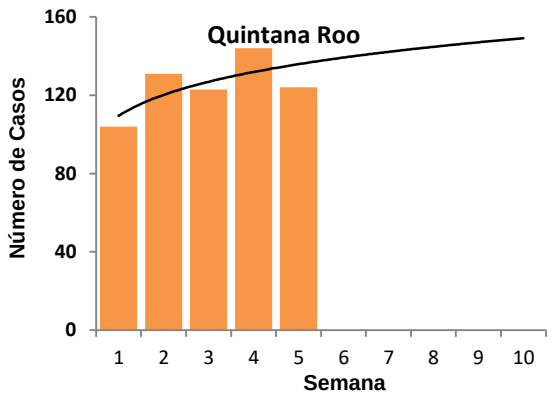

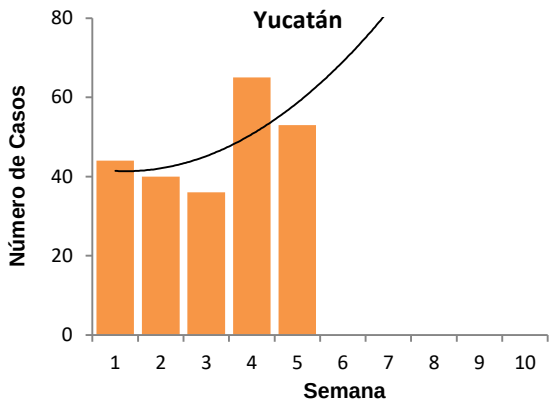

Ejercicio adicional:

Las entidades con tendencia ascendente de casos estimados son Quintana Roo y Yucatán.

Fuentes:
1) SINAVE/DGE/SSA. Sistema de Vigilancia Epidemiológica de Dengue/Información a1 20 de febrero de 2023.
2) SINAVE/InDRE/SSA. Laboratorio de Arbovirus.
3) Proyecciones de población 2010-2030, CONAPO.