

INFORMACIÓN RELEVANTE:
INFECCIONES RESPIRATORIAS AGUDAS.

Fuente: Dirección General de Epidemiología (DGE)

- Por incidencia*, la entidad mas afectada durante la semana epidemiológica 5 fue:

Zacatecas (718.3).
- Precedida por las entidades de: Tlaxcala (566.3) y Nayarit (439.2) .
- En esta semana se presenta un decremento en el número de casos del 6.9%, con respecto a la semana 2.
- Las entidades federativas que presentaron el menor decremento de casos de IRA en la semana epidemiológica 5, con respecto a la anterior fueron: Baja California (16.7%), Nuevo León (2.1%) y Jalisco (0.3%) .
- En el canal endémico nacional de la semana epidemiológica 5, se observa que los casos de IRA se encuentran en la zona de Seguridad.

Información relevante

Tabla 1:

Las entidades federativas que presentaron el menor decremento de casos de IRA en la semana epidemiológica 5, con respecto a la anterior fueron:

Baja California	(16.7 %)
Nuevo León	(2.1 %)
Jalisco	(0.3 %)

Figura 1:

Por incidencia*, la entidad mas afectada durante la semana epidemiológica 5 fue:

Zacatecas	(718.3)
-----------	-----------

Precedida por las entidades de: Tlaxcala (566.3) y Nayarit (439.2) .

En la semana epidemiológica 5, a nivel nacional se notificaron 295 casos nuevos de IRA por cada 100,000 habitantes.

En esta semana se presenta un decremento en el número de casos del 6.9%, con respecto a la semana 2.

Gáfica 1:

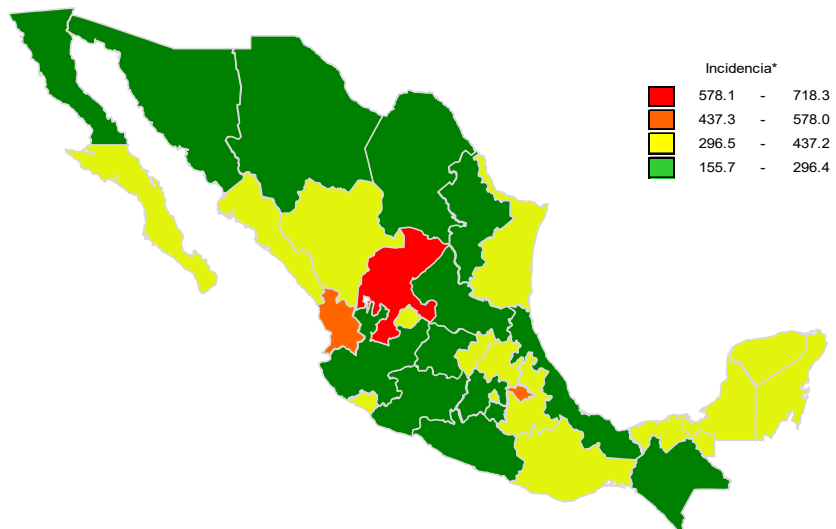
En el canal endémico nacional de la semana epidemiológica 5, se observa que los casos de IRA se encuentran en la zona de Seguridad.

*Incidencia semanal por 100,000 habitantes.

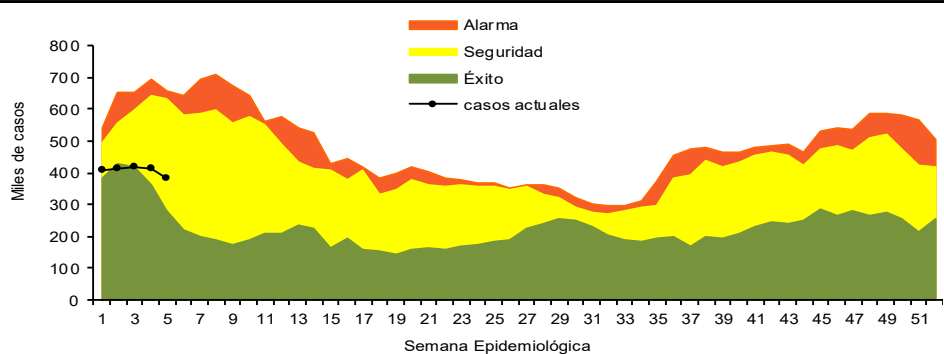
Tabla 1. Comparativo de incidencia* de infección Respiratoria Aguda (IRA) desde la semana , 1 hasta la semana 5 de 2023 por entidad federativa, México.

Entidad	Semana Epidemiológica					Entidad	Semana Epidemiológica				
	1	2	3	4	5		1	2	3	4	5
Aguascalientes	364.8	353.8	367.7	372.7	339.2	Morelos	278.2	330.3	324.6	297.3	273.2
Baja California	260.0	241.3	222.2	230.4	268.9	Nayarit	491.8	470.2	507.0	490.6	439.2
Baja California Sur	459.3	455.6	429.9	418.0	417.0	Nuevo León	356.4	288.0	283.0	269.0	274.7
Campeche	254.5	266.7	321.7	330.3	318.2	Oaxaca	366.9	391.2	398.0	365.0	315.5
Coahuila	399.7	341.9	318.5	304.5	287.6	Puebla	333.7	329.6	327.9	339.0	302.0
Colima	322.1	335.8	370.3	380.4	362.9	Querétaro	399.4	389.6	401.9	409.6	405.2
Chiapas	193.6	200.0	217.9	185.2	155.7	Quintana Roo	316.4	334.4	385.4	380.2	312.0
Chihuahua	340.3	305.2	309.9	326.1	295.6	San Luis Potosí	331.2	334.2	349.4	314.7	269.4
Ciudad de México	343.1	347.8	358.3	371.3	364.4	Sinaloa	301.5	339.8	330.4	372.5	348.5
Durango	406.6	394.5	375.1	377.3	328.5	Sonora	297.4	304.4	287.9	307.0	282.7
Guanajuato	304.6	309.3	300.3	307.8	284.2	Tabasco	302.3	333.5	367.1	388.7	363.8
Guerrero	235.9	306.4	306.0	318.0	268.2	Tamaulipas	423.3	410.9	396.4	352.8	331.8
Hidalgo	338.7	419.0	422.2	428.1	361.7	Tlaxcala	600.7	646.6	617.5	612.4	566.3
Jalisco	267.2	243.3	248.3	248.3	249.1	Veracruz	253.0	268.0	266.6	232.1	212.3
México	236.1	251.8	271.7	267.4	248.8	Yucatán	269.3	281.7	335.0	337.9	326.5
Michoacán	280.3	294.4	300.7	302.4	275.1	Zacatecas	837.7	872.0	895.6	791.9	718.3
						Nacional	312.4	316.9	322.6	317.5	295.1

Figura 1. Incidencia* de IRA durante la semana, 5 de 2023 por entidad federativa, México.



Gráfica 1. Casos notificados de IRA, México 2018 - 2023.



Información relevante

Gráfica 2:

Con respecto al mismo período del año anterior se presenta un incremento del 35.9% en el número de casos.

Gráfica 3:

La tasa de *incidencia nacional acumulada hasta la semana epidemiológica 5 en menores de un año es de 10,185 casos y en el grupo de de 1 a 4 años es de 6,465

La razón de tasas de incidencia hombre-mujer es de 1.3.

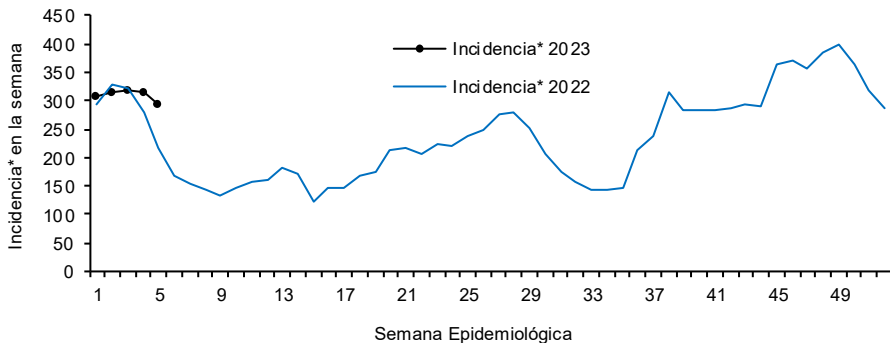
El 57% de los casos se presentaron en el sexo femenino.

*Incidencia semanal por 100,000 habitantes.

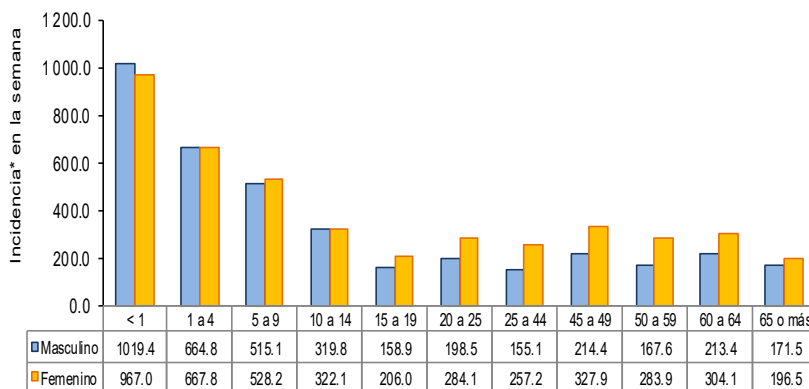
Fuente: SINAVE / DGE / SALUD.

Sistema de Notificación Semanal de casos Nuevos, acceso 44973.

Gráfica 2. Comparativo de incidencia* de IRA, por semana epidemiológica, México 2022 - 2023.



Gráfica 3. Incidencia de IRA durante la semana epidemiológica 5, México 2023.



Noticias relevantes

<https://expresocampeche.com/nuevas-categorias/estado-nuevas-categorias/2023/02/15/se-reportan-mas-de-12-mil-casos-de-infecciones-respiratorias-agudas/>

SE REPORTAN MÁS DE 12 MIL CASOS DE INFECCIONES RESPIRATORIAS AGUDAS

Debido a que la temporada invernal aun no ha concluido, cada día más personas están presentando infecciones respiratorias en el estado, en promedio por semana se registran 3 mil 500 casos, mientras que se reportan menos casos de Covid-19, reportó la Dirección General de Epidemiología.

La población campechana está acudiendo a los centros de salud que le corresponden, para consultar debido a que presentan síntomas de gripa, lo cual es muy común en estos días por los diversos cambios climáticos constantes que se están teniendo.

El portal de Epidemiología Federal, en su semana epidemiológica numero 5, reporta 3 mil 413 casos de infecciones respiratorias agudas, en lo que va del año se reportan 12 mil 123 casos, en comparación del año pasado en la misma fecha que fueron 12 mil 312 casos de infecciones respiratorias.

Principalmente las infecciones respiratorias se presentan en mujeres, 6 mil 636 casos, mientras que los hombres son 5 mil 487 casos.

Mientras que los casos de covid-19 se reportan 186 casos, en promedio por semana se reportan 28 casos nuevos de Covid-19, mientras que el año pasado en la misma fecha se tenían 7 mil 654 casos de Covid-19.

Elementos de comunicación a la comunidad

- Por incidencia*, la entidad mas afectada durante la semana epidemiológica 5 fue: Zacatecas (718.3).
- Precedida por las entidades de: Tlaxcala (566.3) y Nayarit (439.2) .
- En esta semana se presenta un decremento en el número de casos del 6.9%, con respecto a la semana 2.
- Las entidades federativas que presentaron el menor decremento de casos de IRA en la semana epidemiológica 5, con respecto a la anterior fueron: Baja California (16.7%), Nuevo León (2.1%) y Jalisco (0.3%) .
- En el canal endémico nacional de la semana epidemiológica 5, se observa que los casos de IRA se encuentran en la zona de Seguridad.