



SALUD

SECRETARÍA DE SALUD

Boletín EPIDEMIOLÓGICO
Sistema Nacional de Vigilancia Epidemiológica
Sistema Único de Información



Dirección General de
Epidemiología

Índice

| | |
|--|----|
| • Editorial Semanal..... | 3 |
| • Capsulas Efemérides..... | 10 |
| • Casos de notificación inmediata y semanal..... | 13 |
| • Casos nuevos de enfermedades de vigilancia convencional..... | 14 |
| Casos por entidad federativa: | |
| • Enfermedades prevenibles por vacunación..... | 15 |
| • Enfermedades infecciosas y parasitarias del aparato digestivo..... | 23 |
| • Enfermedades infecciosas del aparato respiratorio..... | 28 |
| • Enfermedades de transmisión sexual..... | 30 |
| • Enfermedades transmisibles por vector..... | 35 |
| • Enfermedades zoonóticas..... | 40 |
| • Otras enfermedades exantemáticas..... | 43 |
| • Enfermedades transmisibles..... | 44 |
| • Enfermedades de interés local, regional o institucional..... | 49 |
| • Enfermedades bajo vigilancia sindromática..... | 51 |
| • Enfermedades no transmisibles..... | 53 |
| • Trastornos de la nutrición..... | 62 |
| • Displasias y neoplasias..... | 64 |
| • Defectos al nacimiento..... | 71 |
| • Enfermedades neurológicas y de salud..... | 73 |
| • Accidentes..... | 77 |
| • Indicadores de Sistemas Especiales..... | 80 |



El Boletín Epidemiológico Sistema Nacional de Vigilancia Epidemiológica Sistema Único de Información, es una publicación semanal editada por la Secretaría de Salud, a través de la Dirección General de Epidemiología (DGE), calle Francisco de P. Miranda 177, 5° piso, Col. Unidad Lomas de Plateros, Demarcación territorial Álvaro Obregón, C.P. 01480, Tel. (55) 5337-1600, <http://www.gob.mx/salud/acciones-y-programas/direccion-general-de-epidemiologia-boletin-epidemiologico>, boletin@dgepi.salud.gob.mx. Certificado de Reserva de Derechos al Uso Exclusivo No. 04-2015-111310232900-203, ISSN: "En Trámite", otorgado por el Instituto Nacional del Derecho de Autor. Responsable de la última actualización, Dr. Christian A. Zaragoza Jiménez.

Nota: El contenido de los artículos es única y exclusivamente responsabilidad de los autores y no refleja necesariamente la postura de la DGE.

Queda prohibida la reproducción total o parcial de los contenidos e imágenes de la publicación sin previa autorización de la Secretaría de Salud.

Panorama epidemiológico de las Infecciones Asociadas a la Atención de la Salud (IAAS), notificadas a la plataforma de la Red Hospitalaria de Vigilancia Epidemiológica (RHOVE) en México durante el 2021 (Segunda y última parte)

Resultados

Durante el 2021 se registraron en la plataforma de RHOVE **53 250** infecciones asociadas a la atención de la Salud o IAAS de distintos hospitales en México. Los estados que más infecciones reportaron (**Gráfica 1**) fueron: Ciudad de México (11 995), Jalisco (6 224), Estado de México (3 698), Veracruz (3 375) y Nuevo León (2 359).

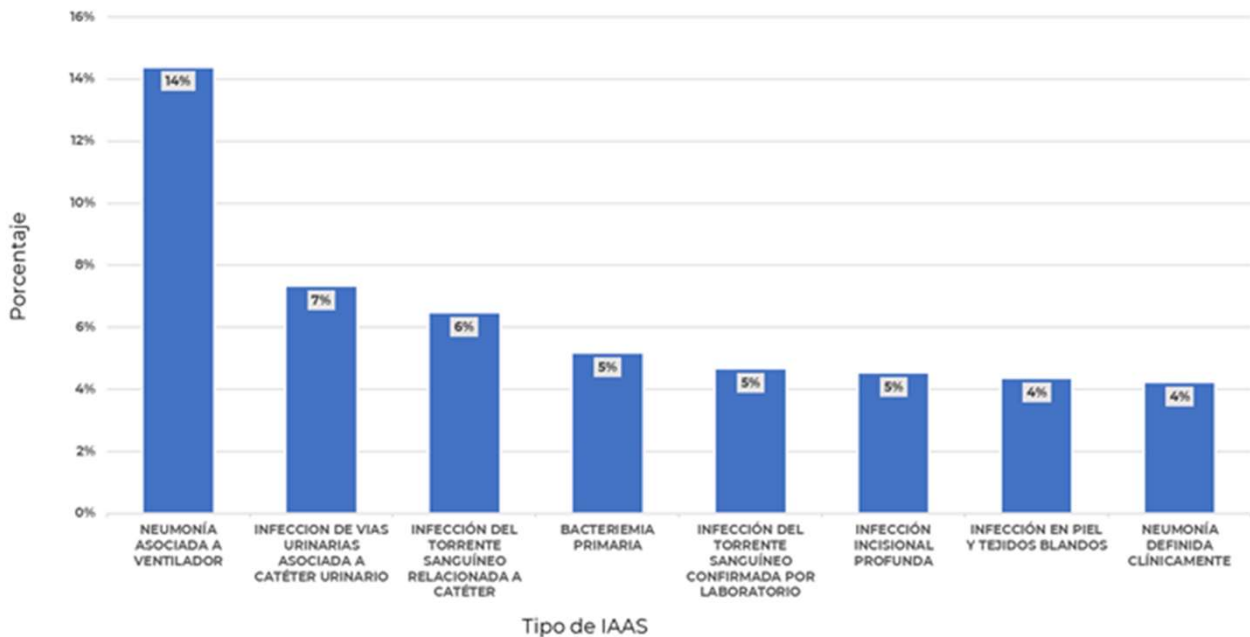
Gráfica 1. Distribución de las IAAS Notificadas en México durante el 2021



Fuente: Elaboración propia con datos de la base de IAAS reportadas en Base de RHOVE, Secretaría de Salud, Dirección General de Epidemiología 2021.

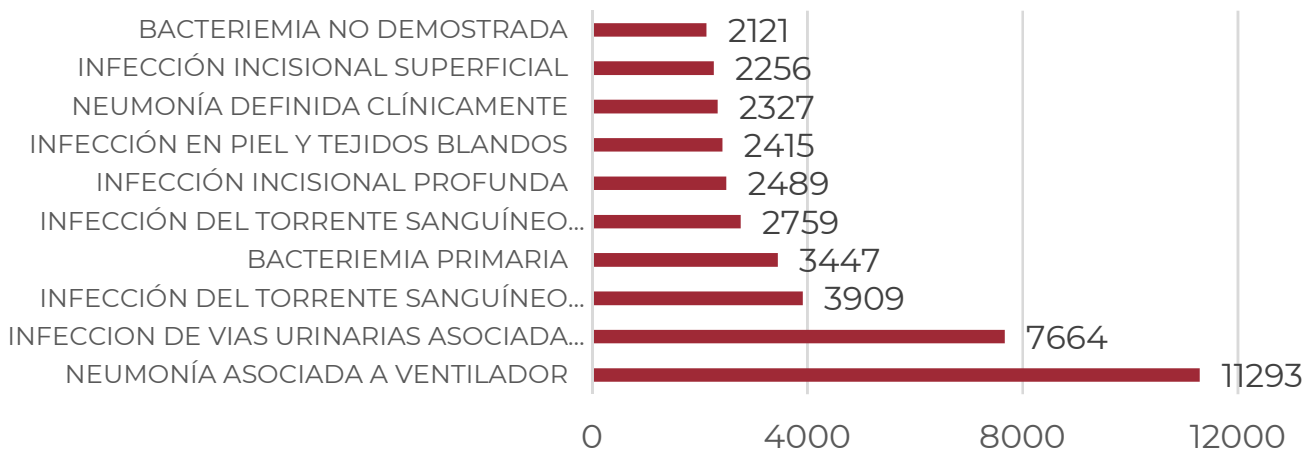
(En la **Gráfica 2** se describen los principales tipos de IAAS reportados durante el 2021, siendo la neumonía asociada a ventilación el principal diagnóstico (21%), seguido por la infección de vías urinarias asociada a catéter urinario (16%) e infección del torrente sanguíneo relacionada a catéter (8%), en la plataforma hay 49 tipos de IAAS que han sido reportadas las cuales se mencionan en la **Gráfica 3**.

Gráfica 2. Distribución de las principales IAAS reportadas en México durante el 2021



Fuente: Elaboración propia con datos de la base de IAAS reportadas en Base de RHOVE, Secretaría de Salud, Dirección General de Epidemiología 2021.

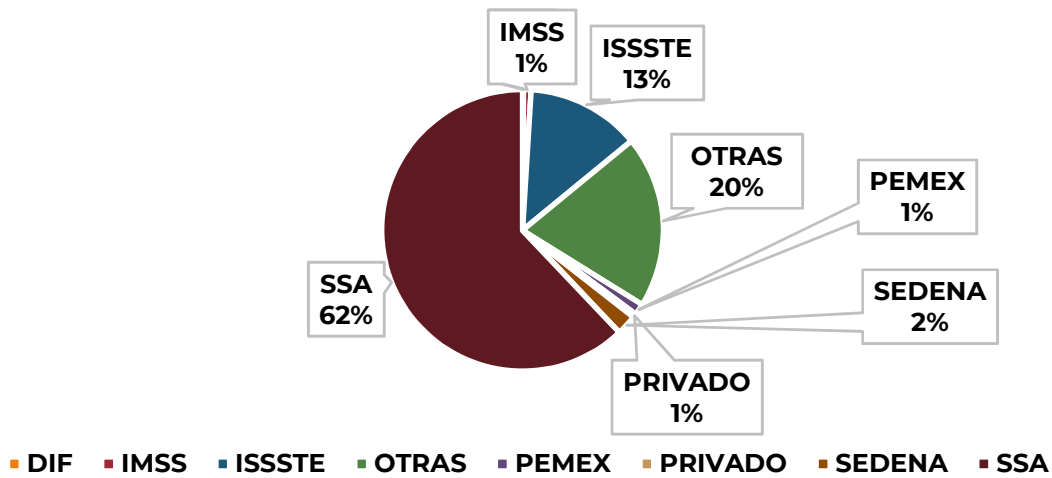
Gráfica 3. Distribución de las 10 principales IAAS reportadas en México durante el 2021.



Fuente: Elaboración propia con datos de la base de IAAS reportadas en Base de RHOVE, Secretaría de Salud, Dirección General de Epidemiología 2021.

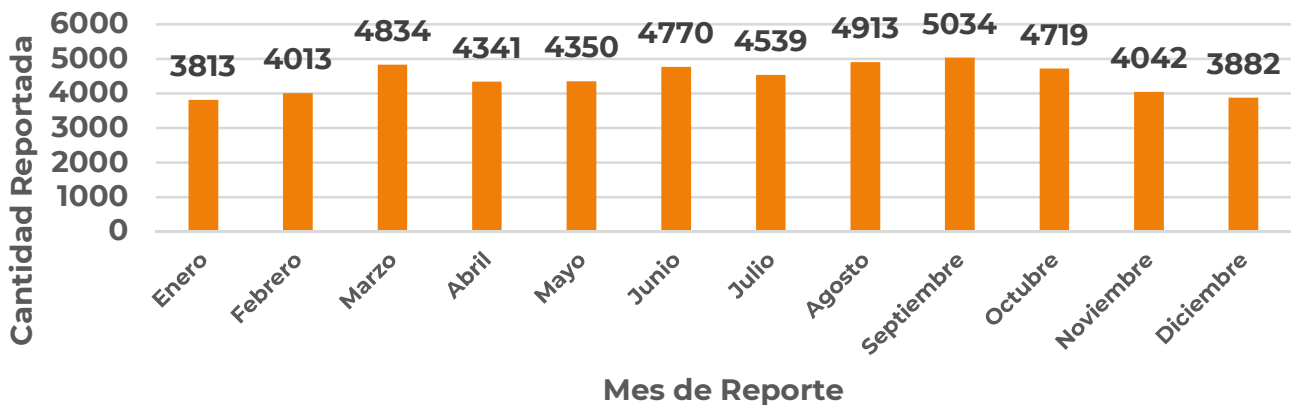
En la **Gráfica 4** se observa que de acuerdo con la institución de notificación el principal reporte de IAAS en la plataforma fue por la Secretaría de Salud (62%), seguida por otras instituciones (20%) y por el ISSSTE (13%). El IMSS cuenta con una plataforma propia en la que se registran este tipo de infecciones, esto podría explicar porque sólo el 1% de los registros en la plataforma sean de esta institución. Así mismo, se puede observar en la **Gráfica 5**, que el mes de mayor notificación fue en septiembre, aunque se tiene un promedio entre tres mil y cinco mil casos notificados por mes.

Gráfica 4. Distribución de IAAS por institución notificante en México durante el 2021



Fuente: Elaboración propia con datos de la base de IAAS reportadas en Base de RHOVE, Secretaría de Salud, Dirección General de Epidemiología 2021.

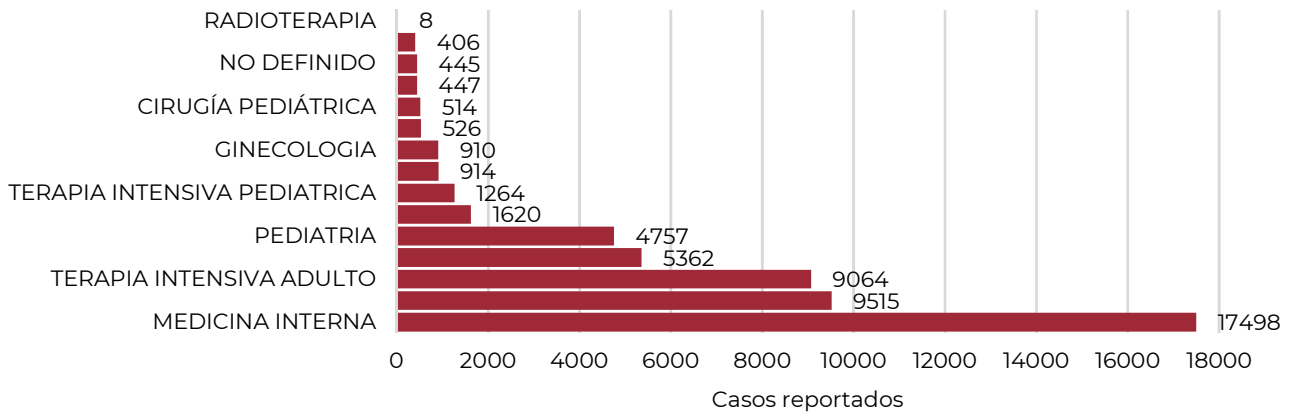
Gráfica 5. Distribución de reporte de IAAS por mes de notificación, México 2021



Fuente: Elaboración propia con datos de la base de IAAS reportadas en Base de RHOVE, Secretaría de Salud, Dirección General de Epidemiología 2021.

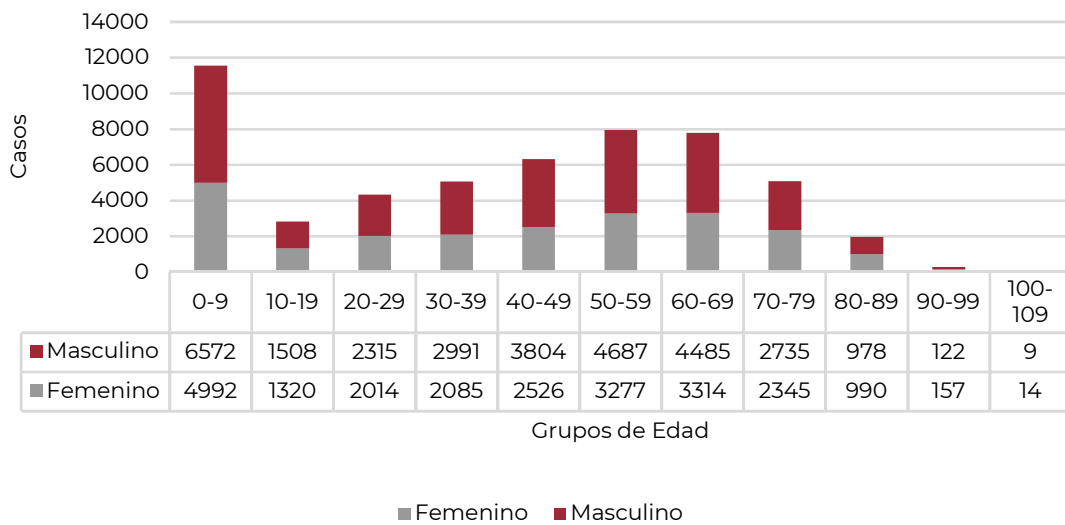
Durante el 2021, los servicios en que se reportó mayor cantidad de IAAS fue en medicina interna (14 498), cirugía general (9 515) y terapia intensiva de adultos (9 064) (**Gráfica 6**). Al hacer la separación de los datos por grupos de edad (**Gráfica 7**), el grupo de edad con mayor reporte de IAAS fue entre los 0 y los 9 años, con un incremento de casos en el sexo masculino (57%).

Gráfica 6. Distribución de IAAS reportadas por servicio en México durante el 2021

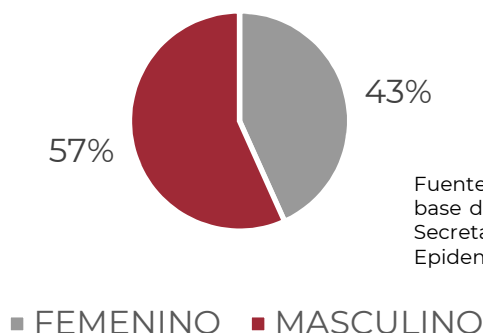


Fuente: Elaboración propia con datos de la base de IAAS reportadas en Base de RHOVE, Secretaría de Salud, Dirección General de Epidemiología 2021.

Gráfica 7. Distribución de IAAS por edad y sexo en México durante el 2021



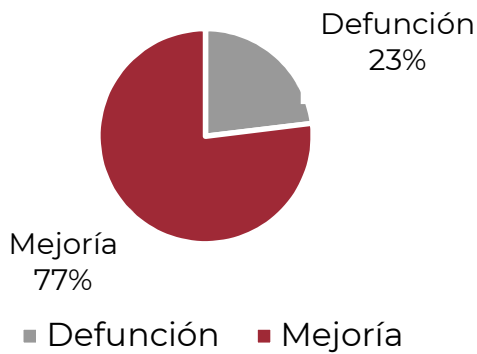
Distribución de IAAS por sexo en México durante el 2021



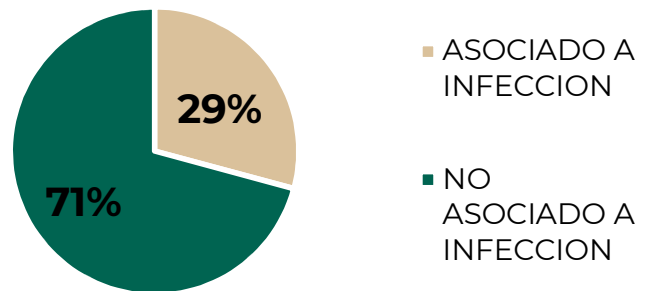
Fuente: Elaboración propia con datos de la base de IAAS reportadas en Base de RHOVE, Secretaría de Salud, Dirección General de Epidemiología 2021.

De acuerdo con la evolución de las IAAS reportadas el 77% presentó mejoría y el 23% fueron defunciones (**Gráfica 8**). De las defunciones reportadas se dictaminó que el 71% de las mismas no estaba asociada a la infección, mientras que el 29% sí había sido por la IAAS (**Gráfica 9**). La letalidad nacional debida a IAAS se encuentra en el 9 %.

Gráfica 8. Distribución de las IAAS reportadas en México durante el 2021 por evolución



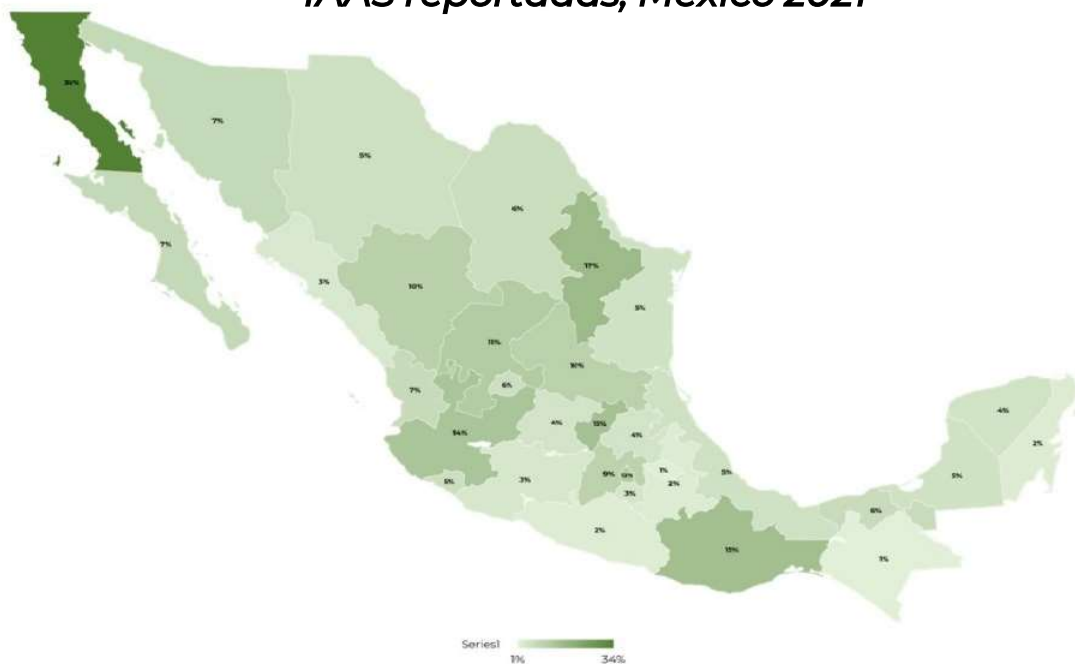
Gráfica 9. Distribución de defunciones reportadas asociadas o no a la IAAS, México 2021



Fuente: Elaboración propia con datos de la base de IAAS reportadas en Base de RHOVE, Secretaría de Salud, Dirección General de Epidemiología 2021.

Al revisar la letalidad por estado de notificación se puede observar que el estado con mayor letalidad reportada por IAAS es Baja California (34%), seguido por Nuevo León (17%), Oaxaca y Querétaro (15%), Jalisco (14%) y Ciudad de México (12%) (**Gráfica 10**).

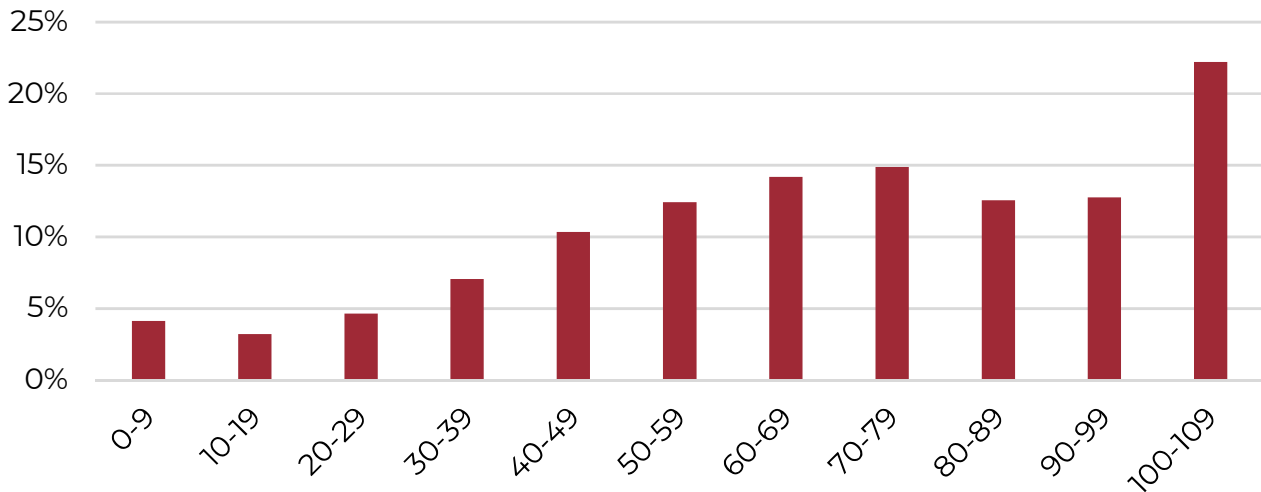
Gráfica 10. Letalidad por estado notificante por IAAS reportadas, México 2021



Fuente: Elaboración propia con datos de la base de IAAS reportadas en Base de RHOVE, Secretaría de Salud, Dirección General de Epidemiología 2021.

La mayor letalidad por grupo de edad se encontró en el grupo de mayores de 100 años, aunque probablemente esto sea un error de registro de los datos de la edad. Seguido de este, el grupo de 70 a 79 años (**Gráfica 11**).

Gráfica 11. Letalidad de IAAS por grupo de edad, México 2021



Fuente: Elaboración propia con datos de la base de IAAS reportadas en Base de RHOVE, Secretaría de Salud, Dirección General de Epidemiología 2021.

Conclusión

Este informe representa parte del panorama epidemiológico de las IAAS durante el 2021, a partir de la notificación de casos a la plataforma de la RHOVE, el cual describe la caracterización de las IAAS, las cuales, a nivel nacional, representan una importante carga de enfermedad y desafíos importantes al Sistema de Salud en nuestro país, agravando el estado de salud de los pacientes, incrementando el costo de la atención debido al aumento de la estancia hospitalaria, la complejidad en el manejo de los casos y en casos más graves el incremento de la mortalidad atribuible a estos padecimientos.

Este panorama también es un reflejo de las importantes áreas de oportunidad en vigilancia epidemiológica, prevención y control de las IAAS, la calidad de la atención y las acciones realizadas para la seguridad de los pacientes.

Por último, es importante resaltar que la situación que aquí se refleja, es el resultado de la vigilancia activa que culmina en la notificación y registro de IAAS en las unidades centinelas, la cual, es muy limitada en una gran proporción.

REFERENCIAS:

1. Dirección General de Epidemiología; Manual de procedimientos estandarizados para la vigilancia epidemiológica hospitalaria (RHOVE); CDMX, 2012.
2. Monegro AF, Muppidi V, Regunath H. Hospital Acquired Infections. 2021 Aug 30. In: StatPearls [Internet]. Treasure Island (FL): StatPearls Publishing; 2022 Jan-. PMID: 28722887.
3. Eduardo González-Pier, consejero de la Fundación Mexicana para la Salud (Funsalud), Entrevista disponible en: <https://hospitalsin infecciones.com/1946/inicio-foro-abordando-el-desafio-de-las-infecciones-intrahospitalarias>
4. Navarrete-Navarro S, Armengol-Sanchez G. Secondary costs due to nosocomial infections in 2 pediatric intensive care units. Salud Publica de Mexico 1999; 41 (Suppl 1):S51-8.

Dr. Christian Arturo Zaragoza
Jiménez
Director de Dirección de
Información Epidemiológica

Dra. Itzel Stella Pérez Campos
Dra. Temis Silvia Johanna Espinosa
Badillo
Residentes de tercer año de la
Dirección General de
Epidemiología
Secretaría de Salud

Cápsula Informativa: 13 de febrero "Día Mundial de la Epilepsia"



Fuente: [Día Mundial de la Epilepsia 2023: «Vivir y convivir con la epilepsia»](#)
 – Asociación Mexicana de Epilepsia en Niños y Adultos
 (amenaepilepsia.org)

“Vivir y convivir con la Epilepsia”

La epilepsia es una enfermedad cerebral crónica no transmisible que afecta a unos 50 millones de personas en todo el mundo. La epilepsia se caracteriza por convulsiones recurrentes, que son episodios breves de movimiento involuntario que pueden involucrar una parte del cuerpo (parcial) o todo el cuerpo (generalizado) y en ocasiones se acompaña de pérdida de conciencia y control de la función intestinal o vesical.

Las convulsiones se deben a descargas eléctricas excesivas en un grupo de células cerebrales que pueden producirse en diferentes partes del cerebro. Las convulsiones pueden ir desde episodios muy breves de ausencia o de contracciones musculares hasta convulsiones prolongadas y graves. Su frecuencia puede variar desde menos de una al año hasta varias al día.

Una convulsión no significa epilepsia (hasta el 10% de las personas de todo el mundo tiene una convulsión a lo largo de su vida). La epilepsia se define por dos o más convulsiones no provocadas.

Esta efeméride se conmemora desde 2015, el segundo lunes de febrero y fue establecida por la Liga Internacional Contra la Epilepsia (ILAE) y el Buró Internacional para la Epilepsia (IBE).

El “Día Mundial de la Epilepsia” tiene el propósito de informar a la población sobre esta enfermedad neuronal. Busca generar acciones que impulsen una mejor calidad de vida para las personas con este padecimiento.

Causas

Las causas que provocan esta enfermedad se desconocen en 50% de los casos en el mundo. La Organización Mundial de la Salud divide las causas de este padecimiento en: genéticas, infecciosas, metabólicas, inmunológicas y desconocidas, entre ellas destacan:

- Daño cerebral por lesiones prenatales o perinatales (por ejemplo hipoxia o traumatismos durante el parto, bajo peso al nacer);
- Malformaciones congénitas o trastornos genéticos con malformaciones cerebrales asociadas;
- Traumatismos craneoencefálicos graves;
- Accidentes cerebrovasculares que limitan la llegada de oxígeno al cerebro;
- Infecciones cerebrales como meningitis, encefalitis o neurocisticercosis;
- ciertos síndromes genéticos; y
- Tumores cerebrales¹.

La epilepsia es un trastorno del sistema nervioso central, generado por descargas neuronales desordenadas y excesivas que se manifiestan mediante convulsiones recurrentes. Mientras que en México, más de cuatro millones de personas tiene esta enfermedad. Y cada año, se registran cerca de 180 mil nuevos casos, de acuerdo con datos de la Secretaría de Salud².

Referencias

- 1.- [Epilepsia \(who.int\)](http://Epilepsia.who.int)
- 2.- [Día Internacional de la Epilepsia | 14 de febrero | Instituto de Salud para el Bienestar | Gobierno | gob.mx \(www.gob.mx\)](#)

C. Graciela Guillén Domínguez
 Área de Publicaciones
 Dra. Rosaura Gutiérrez Vargas
 Jefa del Departamento de Análisis de
 Información Epidemiológica
 Dirección de Información
 Epidemiológica
 Dirección General de Epidemiología
 Secretaría de Salud

Cápsula Informativa: 13 de febrero "Día Internacional del Condón"

Día Internacional del Condón

Aunque se tienen registros del uso del látex desde el año 1600 antes de Cristo, los primeros condones eran de lienzo, seda, cuero, papel o intestinos de animales.



Para las mujeres también existe un condón, que funciona de manera similar y con niveles de eficacia muy parecidos.

El condón ayuda a evitar el contagio de Enfermedades de Transmisión Sexual (ETS) como sida, gonorrea, clamidia, tricomoniasis, sífilis, herpes genital o el virus del papiloma humano.

El Día Mundial del Condón fue establecido por la Fundación para el Cuidado del Sida (AIDS Healthcare Foundation, AHF,) con el propósito de informar a la población sobre la importancia del uso del condón como método anticonceptivo, prevenir las ETS e incrementar su acceso a nivel global.

Se estima que cada día, más de un millón de personas contraen una ETS, de acuerdo con datos de la Organización Mundial de la Salud (OMS), de ahí la importancia de seguir impulsando su uso a nivel global!

¿Sabías qué?

- Su nombre rinde honor a un médico de la corte de Carlos I de Inglaterra, Lord Condon. Aunque el preservativo ya existía para ese momento, no fue hasta entonces que se utilizó como método anticonceptivo, y es que a modo de limitar la numerosa descendencia del rey, el galeno le sugirió incorporarlo en sus prácticas sexuales.
- Su efectividad es entre el 85 al 95% con relación a embarazos no deseados y

13 de febrero se celebra en el mundo el Día Internacional del Condón. ¿Conoces el origen y propósito de esta celebración?.

El Propósito del Día Internacional del Condón es el de concientizar a las personas sexualmente activas acerca de la incidencia de embarazos no deseados y de la transmisión de ETS, las cuales podrían evitarse -en gran medida- con el uso correcto del preservativo.

de enfermedades de transmisión sexual.

- Los condones no están hechos de látex por casualidad sino porque se ha demostrado que este es el único material que puede impedir el traspaso del Virus de Inmunodeficiencia Humana (VIH), lo cual es la herramienta más segura en contra de las enfermedades de transmisión sexual².



Fuente: Pandemia limita la entrega de preservativos y la realización de pruebas rápidas para detectar el VIH – El Bunker Noticias

El condón se ha usado desde tiempos antiguos. Existen registros que los egipcios confeccionaban condones con diferentes tipos de telas o tripas de animales. El condón más antiguo fue encontrado en la tumba de Tutankamon. Fue fabricado hace 3 500 años y está expuesto en el Museo del Cairo.

Referencias:

- 1.- [Día Internacional del Condón | 13 de febrero | Instituto de Salud para el Bienestar | Gobierno | gob.mx \(www.gob.mx\)](#)
- 2.- [Día Internacional del Condón: Siete datos sobre este método anticonceptivo | TVPerú \(tvperu.gob.pe\)](#)

C. Graciela Guillén Domínguez
Área de Publicaciones
Dra. Rosaura Gutiérrez Vargas
Jefa del Departamento de Análisis de
Información Epidemiológica
Dirección de Información
Epidemiológica
Dirección General de Epidemiología
Secretaría de Salud

Cápsula Informativa: 15 de febrero "Día Internacional Cáncer Infantil"



Fuente: [Se acerca nuestro día, el 15 de febrero: Día Internacional del Cáncer Infantil 2023 - cancerinfantil.org](https://www.cancerinfantil.org/)

En México, el cáncer infantil es la primera causa de muerte por enfermedad en niños de 5-14 años y la sexta en niños menores de cinco, es casi el 70% de la carga total de cáncer en estos grupos de edad. Comparando con las enfermedades neoplásicas en adultos, el cáncer en la infancia y adolescencia representa una proporción baja de todos los cánceres (5%). Sin embargo, esta enfermedad es una de las principales causas con mayor número de años de vida potencialmente perdidos.

La leucemia linfoblástica aguda es el cáncer más común en niños y adolescentes y las estimaciones de supervivencia global a cinco años varían entre 40 y 60%. Además la leucemia es la causa de 1.24% de los años vividos con discapacidad en niños y niñas de 5-14 años. El cáncer es una de las principales causas de mortalidad entre niños y adolescentes en todo el mundo; cada año se diagnostica aproximadamente 400.000 niños entre 0 y 19 años.

El cáncer infantil comprende numerosos tipos de tumores que se desarrollan en estos grupos de edad. Los tipos más comunes son la leucemia, el cáncer cerebral, el linfoma y los tumores sólidos como el neuroblastoma y el tumor de Wilms.

15 de febrero se conmemora el Día Internacional del Cáncer Infantil, con el objetivo de crear conciencia sobre esta enfermedad y expresar el apoyo a los niños y adolescentes con cáncer, lo supervivientes y sus familiares.

La Organización Mundial de Salud, en 2018 lanzó la Iniciativa Mundial Contra el Cáncer Infantil, que ofrece a los gobiernos pautas y asistencia técnica para ayudarlos a establecer y mantener programas de calidad contra el cáncer infantil y tiene por objetivo lograr para 2030 una tasa de supervivencia de, como mínimo, el 60% de los niños con cáncer, lo que supone prácticamente duplicar el porcentaje actual y salvar un millón más de vidas en los próximos diez años.

¡Si tu hija o hijo uno o más de los siguientes síntomas o signos, acude al médico!.

- Sudoración nocturna o excesiva.
- Pérdida de peso
- Dolor de huesos o articulaciones.
- Palidez progresiva, fatiga, cansancio o apatía sin causa aparente .
- Calentura persistente o recurrente, es decir, que dure varios días y no ceda a tratamientos comunes¹.



-Portar un listón dorado es expresar apoyo y solidaridad a los pacientes de cáncer infantil y juvenil.
-El color dorado representa la resistencia al enfrentar todos los desafíos difíciles y dolorosos del cáncer infantil.

El cáncer es curable si se detecta a tiempo, la detección oportuna mejora la respuesta a los tratamientos y retarda el proceso de la enfermedad².

Referencias:

- 1.-15 de febrero, Día Internacional del Cáncer Infantil ([insp.mx](https://www.insp.mx/))
- 2.-[Cancer-infantil-en-Mexico-nota-informativa.pdf \(uv.mx\)](#)

C. Graciela Guillén Domínguez
Área de Publicaciones
Dra. Rosaura Gutiérrez Vargas
Jefa del Departamento de Análisis de
Información Epidemiológica
Dirección de Información
Epidemiológica
Dirección General de Epidemiología
Secretaría de Salud

CUADRO 1. Casos nuevos de enfermedades de notificación inmediata hasta la semana 5 del 2023

| ENFERMEDAD | CIE-10 ^a REV. | EN LA SEMANA 2023 | ACUMULADO 2023 | MEDIANA SEMANTAL 2018-2022 | EN LA SEMANA 2022 | ACUMULADO 2022 |
|---|-----------------------------|----------------------|-------------------|----------------------------------|----------------------|-------------------|
| Cólera | A00 | - | - | - | - | - |
| Parálisis flácida aguda en < 15 años | U98 | 11 | 39 | 9 | 7 | 45 |
| -Poliomielitis | A80 | - | - | - | - | - |
| Difteria | A36 | - | - | - | - | - |
| Enfermedad febril exantemática | U97 | 35 | 137 | 48 | 21 | 74 |
| -Sarampión | B05 | - | - | - | - | - |
| Síndrome coqueluchoide | U99 | 26 | 107 | 28 | 6 | 52 |
| -Tos ferina | A37 | - | 2 | 5 | - | 1 |
| Tétanos neonatal | A33 | - | - | - | - | - |
| Tétanos | A34, A35 | 1 | 2 | - | - | 1 |
| Meningitis meningocócica | A39.0 | - | 1 | n.d. | - | 1 |
| Enfermedad invasiva por neumococo | A40.3, G00.1, J13 | 1 | 7 | n.d. | - | - |
| Infecciones invasivas por <i>Haemophilus influenzae</i> | A41.3, G00.0, J14 | - | 5 | n.d. | - | - |
| Meningoencefalitis amebiana primaria | B60.2 | - | - | n.d. | - | - |
| ESAVI | Y58, Y59 | - | - | n.d. | 204 | 2 238 |
| Tuberculosis Respiratoria | A15-A16 | 390 | 1 635 | n.d. | 298 | 1 270 |
| Meningitis tuberculosa | A17.0 | 15 | 42 | n.d. | 11 | 42 |
| Tuberculosis Otras Formas | A17.1, A17.8, A17.9, | 74 | 306 | n.d. | 60 | 256 |
| Lepra | A30 | - | 13 | n.d. | 1 | 8 |
| Rabia humana por fauna silvestre | A82.0 | - | - | n.d. | - | - |
| Rabia humana por fauna urbana | A82.1 | - | - | n.d. | - | - |
| Dengue sin datos de alarma (confirmados) | A97.0 | 91 | 333 | 13 | 13 | 74 |
| Dengue con datos de alarma | A97.1 | 54 | 254 | 17 | 16 | 70 |
| Dengue severo | A97.2 | 7 | 17 | 6 | 6 | 15 |
| Paludismo por <i>P. vivax</i> | B51 | 1 | 1 | 3 | 1 | 17 |
| Paludismo por <i>P. falciparum</i> | B50 | - | - | - | - | - |
| Fiebre amarilla | A92.2 | - | - | n.d. | - | - |
| Fiebre del oeste del Nilo | A92.3 | - | - | n.d. | - | - |
| Encefalitis equina venezolana | A95 | - | - | n.d. | - | - |
| Peste | A20 | - | - | n.d. | - | - |
| Fiebre por virus Mayaro | A92.8 | - | - | n.d. | - | - |
| Infección por el virus de la inmunodeficiencia huma | B20-B24, Z21 | 252 | 919 | n.d. | 236 | 660 |
| Sífilis congénita | A50 | 24 | 67 | n.d. | 16 | 83 |
| Influenza | J09-J11 | 125 | 745 | 255 | 49 | 1 054 |
| Enfermedad por virus Chikungunya | A92.0 | - | - | - | - | - |
| Infección por virus Zika | U06.9 | - | - | 1 | - | - |
| Tifo epidémico | A75.0 | - | - | - | - | - |
| Tifo murino | A75.2 | - | - | - | - | - |
| Fiebre manchada | A77.0 | 2 | 8 | 1 | 1 | 1 |
| Otras rickettsiosis | A79 | - | 5 | 1 | 2 | 6 |
| Enfermedad por virus Ébola | A98.4 | - | - | n.d. | - | - |
| Covid 19 | U07.1 | 20 563 | 113 969 | n.d. | 129 079 | 1 434 597 |
| Tripanosomiasis Americana (enfermedad de Chagas) Ag | B57.0-B57.1 | - | - | n.d. | - | - |
| Tripanosomiasis Americana (enfermedad de Chagas) Cró | B57.2-B57.5 | 25 | 58 | n.d. | 11 | 23 |
| Leishmaniasis visceral | B55.0 | - | - | n.d. | - | - |
| Leishmaniasis cutánea | B55.1 | 15 | 36 | n.d. | - | - |
| Viruela símica | B04 | 32 | 116 | n.d. | - | - |

§FUENTE: SINAVE/DGE/Salud 2023. Sistema Especial de Vigilancia Epidemiológica, Información preliminar de casos confirmados.
Los casos de enfermedades prevenibles por vacunación son por semana de inicio.

Simbología

(-) : no se presentaron casos.

n.a. : no aplica

n.d. : información no disponible.

s.n. : sin notificación por la entidad federativa.

CUADRO 2. Casos nuevos de enfermedades de vigilancia convencional hasta la semana 4 del 2023

| ENFERMEDAD | CIE-10 ^o REV. | EN LA SEMANA 2023 | ACUMULADO 2023 | MEDIANA SEMANTAL 2018-2022 | EN LA SEMANA 2022 | ACUMULADO 2022 |
|---|--|----------------------|-------------------|----------------------------------|----------------------|-------------------|
| Enfermedades infecciosas intestinales | A01-A03, A04, A05, A06.0-A06.3, A06.9, A07.0-A07.2, A07.9, A08-A09 | 63 231 | 242 453 | 84 018 | 45 513 | 190 229 |
| Infecciones respiratorias agudas | J00-J06, J20, J21 excepto J02.0, J03.0 | 407 916 | 1 645 479 | 603 252 | 363 701 | 1 593 850 |
| Varicela | B01 | 753 | 2 808 | 2050 | 365 | 1 440 |
| Intoxicación alimentaria bacteriana | A05 | 474 | 1 798 | 415 | 324 | 1 239 |
| Sífilis Adquirida | A51-A53 | 361 | 1 169 | 128 | 206 | 729 |
| Brucelosis | A23 | 19 | 61 | 35 | 14 | 52 |
| Hepatitis virales | B15 - B19 | 233 | 786 | 186 | 105 | 369 |
| Conjuntivitis Epidémica Aguda Hemorrágica | B30.3 | 3 | 7 | 1 | 1 | 9 |
| Cisticercosis | B69 | | | 4 | | |
| Toxoplasmosis | B58 | | | 2.5 | | |
| Infección Asociada a la Atención de la Salud | S/C | 1 293 | 5 059 | 579 | 1 321 | 4 789 |
| Síndrome Meníngeo | G00-G03 excepto G00.0, G00.1 | 15 | 71 | 14 | 7 | 24 |
| Infección de Vías Urinarias | N30, N34, N39.0 | 62 155 | 234 525 | 80690 | 50 703 | 195 616 |
| Diabetes Mellitus | E10, E11-E14 | 10 468 | 38 719 | 8704 | 7 987 | 29 640 |
| Hipertensión Arterial | I10-I15 | 13 746 | 50 557 | 11217 | 10 740 | 39 309 |
| Enfermedad Isquémica del Corazón | I20-I25 | 1 255 | 4 707 | 1612 | 939 | 3 701 |
| Enfermedad Cerebrovascular | I60-I67, I69 | 1 144 | 4 456 | 1830.5 | 922 | 3 576 |
| Intoxicación por Plaguicidas | T60 | 55 | 160 | 48 | 17 | 93 |
| Hiperplasia de Próstata | N40 | 2 524 | 9 791 | 2225 | 1 825 | 7 244 |
| Desnutrición | E40-E43, E44.0, E44.1 | 1 272 | 4 550 | 1 479 | 974 | 3 408 |
| Tumor Maligno de la Mama | C50 | 410 | 1 614 | 252 | 425 | 1 564 |
| Tumor Maligno de la Próstata | C61 | 76 | 203 | n.d. | - | - |
| Tumor Maligno de Ovario | C56 | 27 | 75 | n.d. | - | - |
| Leucemia | C91-C95 | 15 | 45 | n.d. | - | - |
| Depresión | F32 | 2 816 | 9 928 | 2 288 | 2 131 | 7 551 |
| Lesión Autoinflingida Intencionalmente por Ahorcamiento, | X70 | 1 | 16 | n.d. | - | - |
| Estrangulamiento o Sofocación | | | | | | |
| Historia Personal de Lesión Autoinflingida Intencionalmente (Intento de Suicidio) | Z91.5 | 108 | 371 | n.d. | - | - |
| Violencia Intrafamiliar | Y07.0-Y07.2 | 908 | 3 044 | 905 | 786 | 2 514 |

FUENTE: SINAVE/DGE/Salud 2022. Información preliminar, incluye casos probables.

Simbología

(-) : no se presentaron casos.

n.a. : no aplica

n.d. : información no disponible.

s.n. : sin notificación por la entidad federativa.

CUADRO 3. Casos por entidad federativa de Enfermedades Prevenibles por Vacunación hasta la semana epidemiológica 4 del 2023; Meningitis Tuberculosa hasta la 5 del 2023

| ENTIDAD FEDERATIVA | Enteritis Debida a Rotavirus CIE-10 ^a REV. A08.0 | | | | Meningitis Tuberculosa [§] CIE-10 ^a REV. A17.0 | | | |
|-----------------------|---|-------|----|---------------|--|-------|----|---------------|
| | Sem. | 2023 | | 2022 Acum. | Sem. | 2023 | | 2022 Acum. |
| | | Acum. | | | | Acum. | | |
| | | M | F | | | M | F | |
| Aguascalientes | - | - | 1 | - | - | - | - | - |
| Baja California | - | - | - | 5 | 1 | 2 | 1 | 2 |
| Baja California Sur | - | - | - | - | - | - | - | - |
| Campeche | - | - | - | - | 2 | 2 | - | - |
| Coahuila | 4 | 2 | 10 | 22 | - | - | - | - |
| Colima | - | - | - | - | 1 | 1 | - | 1 |
| Chiapas | - | - | - | 5 | 1 | 3 | - | 1 |
| Chihuahua | - | - | 1 | 1 | - | - | - | 3 |
| Ciudad de México | - | 1 | 1 | - | - | 1 | - | 1 |
| Durango | - | - | - | - | - | - | - | - |
| Guanajuato | 1 | 1 | 2 | - | - | - | - | 3 |
| Guerrero | 1 | 1 | - | - | - | 1 | - | 1 |
| Hidalgo | 1 | 1 | - | 1 | - | - | - | - |
| Jalisco | - | - | - | - | - | 2 | 2 | 7 |
| México | - | - | - | 3 | 2 | 1 | 2 | 4 |
| Michoacán | - | 1 | - | - | - | - | - | - |
| Morelos | - | - | - | - | - | - | 1 | 1 |
| Navarro | - | - | - | - | - | 1 | - | - |
| Nuevo León | 3 | 3 | 1 | - | - | 1 | 1 | 1 |
| Oaxaca | - | - | - | - | 1 | 2 | - | - |
| Puebla | - | - | - | - | - | 2 | 2 | 3 |
| Querétaro | - | - | - | - | - | 1 | - | 1 |
| Quintana Roo | 3 | 4 | 2 | 2 | - | - | - | - |
| San Luis Potosí | - | - | - | - | - | - | - | 3 |
| Sinaloa | - | - | - | 2 | 1 | 1 | 1 | 1 |
| Sonora | - | - | - | - | 1 | 3 | - | 1 |
| Tabasco | - | - | - | 1 | 3 | 4 | - | 2 |
| Tamaulipas | - | - | 1 | - | - | - | - | - |
| Tlaxcala | - | 2 | - | - | - | - | - | - |
| Veracruz | 1 | 3 | 2 | - | 2 | 3 | 1 | 4 |
| Yucatán | - | - | - | - | - | - | - | 1 |
| Zacatecas | - | - | - | - | - | - | - | 1 |
| TOTAL | 14 | 19 | 21 | 42 | 15 | 31 | 11 | 42 |

FUENTE: SINAVE/DGE/Salud 2022. Información preliminar, incluye casos probables.

§FUENTE: SINAVE/DGE/Salud 2023. Sistema Especial de Vigilancia Epidemiológica, Información preliminar de casos confirmados.

Nota: La información de tuberculosis esta procesada por entidad de residencia; Incluye casos nuevos y nuevos resistentes.

CUADRO 3.1 Casos por entidad federativa de Enfermedades Prevenibles por Vacunación hasta la semana epidemiológica 5 del 2023

| ENTIDAD FEDERATIVA | Tétanos Neonatal [§] CIE-10 ^a REV. A33 | | | | Tétanos [§] CIE-10 ^a REV. A34, A35 | | | |
|-----------------------|--|-------|---|-------|--|-------|---|-------|
| | 2023 | | | 2022 | 2023 | | | 2022 |
| | Sem. | Acum. | | Acum. | Sem. | Acum. | | Acum. |
| | | M | F | | | M | F | |
| Aguascalientes | - | - | - | - | - | - | - | - |
| Baja California | - | - | - | - | - | - | - | - |
| Baja California Sur | - | - | - | - | - | - | - | - |
| Campeche | - | - | - | - | - | - | - | - |
| Coahuila | - | - | - | - | - | - | - | - |
| Colima | - | - | - | - | - | - | - | - |
| Chiapas | - | - | - | - | - | - | - | 1 |
| Chihuahua | - | - | - | - | - | - | - | - |
| Ciudad de México | - | - | - | - | - | - | - | - |
| Durango | - | - | - | - | - | - | - | - |
| Guanajuato | - | - | - | - | - | - | - | - |
| Guerrero | - | - | - | - | - | - | - | - |
| Hidalgo | - | - | - | - | - | - | - | - |
| Jalisco | - | - | - | - | - | - | - | - |
| México | - | - | - | - | - | - | - | - |
| Michoacán | - | - | - | - | - | - | - | - |
| Morelos | - | - | - | - | - | - | - | - |
| Navarro | - | - | - | - | - | - | - | - |
| Nuevo León | - | - | - | - | - | - | - | - |
| Oaxaca | - | - | - | - | 1 | - | 1 | - |
| Puebla | - | - | - | - | - | - | - | - |
| Querétaro | - | - | - | - | - | - | - | - |
| Quintana Roo | - | - | - | - | - | - | - | - |
| San Luis Potosí | - | - | - | - | - | - | 1 | - |
| Sinaloa | - | - | - | - | - | - | - | - |
| Sonora | - | - | - | - | - | - | - | - |
| Tabasco | - | - | - | - | - | - | - | - |
| Tamaulipas | - | - | - | - | - | - | - | - |
| Tlaxcala | - | - | - | - | - | - | - | - |
| Veracruz | - | - | - | - | - | - | - | - |
| Yucatán | - | - | - | - | - | - | - | - |
| Zacatecas | - | - | - | - | - | - | - | - |
| TOTAL | - | - | - | - | 1 | - | 2 | 1 |

§FUENTE: SINAVE/DGE/Salud 2023. Sistema Especial de Vigilancia Epidemiológica, Información preliminar de casos confirmados.

CUADRO 3.2 Casos por entidad federativa de Enfermedades Prevenibles por Vacunación hasta la semana epidemiológica 5 del 2023

| ENTIDAD FEDERATIVA | Tos Ferina [§] CIE-10 ^ª REV. A37 | | | | Meningitis Meningocócica [§] CIE-10 ^ª REV. A39.0 | | | |
|-----------------------|--|-------|---|---------------|--|-------|---|---------------|
| | Sem. | 2023 | | 2022 Acum. | Sem. | 2023 | | 2022 Acum. |
| | | Acum. | | | | Acum. | | |
| | | M | F | | | M | F | |
| Aguascalientes | - | - | - | - | - | - | - | - |
| Baja California | - | - | - | - | - | - | - | - |
| Baja California Sur | - | - | - | - | - | - | - | - |
| Campeche | - | - | - | - | - | - | - | - |
| Coahuila | - | - | - | - | - | - | - | - |
| Colima | - | - | - | - | - | - | - | - |
| Chiapas | - | - | - | - | - | - | - | - |
| Chihuahua | - | - | - | - | - | - | 1 | - |
| Ciudad de México | - | - | - | - | - | - | - | 1 |
| Durango | - | - | - | - | - | - | - | - |
| Guanajuato | - | - | - | - | - | - | - | - |
| Guerrero | - | - | - | - | - | - | - | - |
| Hidalgo | - | - | - | - | - | - | - | - |
| Jalisco | - | - | - | - | - | - | - | - |
| México | - | - | - | - | - | - | - | - |
| Michoacán | - | - | - | - | - | - | - | - |
| Morelos | - | - | - | - | - | - | - | - |
| Navarro | - | - | - | - | - | - | - | - |
| Nuevo León | - | - | - | - | - | - | - | - |
| Oaxaca | - | - | - | - | - | - | - | - |
| Puebla | - | - | - | - | - | - | - | - |
| Querétaro | - | - | - | - | - | - | - | - |
| Quintana Roo | - | - | - | - | - | - | - | - |
| San Luis Potosí | - | - | - | - | - | - | - | - |
| Sinaloa | - | - | - | - | - | - | - | - |
| Sonora | - | - | 1 | - | - | - | - | - |
| Tabasco | - | - | - | - | - | - | - | - |
| Tamaulipas | - | - | - | - | - | - | - | - |
| Tlaxcala | - | - | - | - | - | - | - | - |
| Veracruz | - | - | - | - | - | - | - | - |
| Yucatán | - | - | - | - | - | - | - | - |
| Zacatecas | - | 1 | - | 1 | - | - | - | - |
| TOTAL | - | 1 | 1 | 1 | - | - | 1 | 1 |

§FUENTE: SINAVE/DGE/Salud 2023. Sistema Especial de Vigilancia Epidemiológica, Información preliminar de casos confirmados.

CUADRO 3.3 Casos por entidad federativa de Enfermedades Prevenibles por Vacunación hasta la semana epidemiológica 5 del 2023

| ENTIDAD FEDERATIVA | Enfermedad Invasiva por Neumococo [§] CIE-10 ^a REV. A40.3, G00.1, J13 | | | | Infecciones Invasivas por <i>Haemophilus influenzae</i> [§] CIE-10 ^a REV. A41.3, G00.0, J14 | | | | Viruela símica [§] CIE-10 ^a REV. B04 | | | |
|-----------------------|--|----------|----------|---------------|--|----------|----------|---------------|--|------------|----------|---------------|
| | 2023 | | | 2022 Acum. | 2023 | | | 2022 Acum. | 2023 | | | 2022 Acum. |
| | Sem. | Acum. | | | Sem. | Acum. | | | Sem. | Acum. | | |
| | | M | F | M | | F | M | F | | | | |
| Aguascalientes | - | - | - | - | - | - | - | - | - | - | - | - |
| Baja California | - | - | - | - | - | - | - | - | - | - | - | - |
| Baja California Sur | - | - | - | - | - | - | - | 1 | 2 | - | - | - |
| Campeche | - | - | - | - | - | - | - | - | 1 | - | - | - |
| Coahuila | - | - | - | - | - | - | - | - | 1 | - | - | - |
| Colima | - | - | - | - | - | - | - | - | - | - | - | - |
| Chiapas | - | - | - | - | - | - | - | - | 3 | - | - | - |
| Chihuahua | - | 1 | - | - | - | - | - | 1 | 3 | - | - | - |
| Ciudad de México | - | 1 | - | - | - | 3 | 2 | - | 8 | 30 | - | - |
| Durango | - | - | - | - | - | - | - | - | - | - | - | - |
| Guanajuato | - | - | - | - | - | - | - | - | 2 | - | - | - |
| Guerrero | - | - | - | - | - | - | - | - | 1 | - | - | - |
| Hidalgo | - | - | - | - | - | - | - | - | 1 | - | - | - |
| Jalisco | 1 | 2 | 1 | - | - | - | - | - | 1 | 4 | 1 | - |
| México | - | - | - | - | - | - | - | - | 1 | 4 | 1 | - |
| Michoacán | - | - | - | - | - | - | - | - | - | - | - | - |
| Morelos | - | - | - | - | - | - | - | - | - | - | - | - |
| Navarro | - | - | - | - | - | - | - | - | - | - | - | - |
| Nuevo León | - | - | - | - | - | - | - | - | 10 | 24 | - | - |
| Oaxaca | - | - | - | - | - | - | - | - | 1 | 1 | - | - |
| Puebla | - | - | - | - | - | - | - | - | - | - | - | - |
| Querétaro | - | - | - | - | - | - | - | - | - | 1 | - | - |
| Quintana Roo | - | - | - | - | - | - | - | - | 7 | 25 | 1 | - |
| San Luis Potosí | - | - | - | - | - | - | - | - | - | 1 | - | - |
| Sinaloa | - | - | - | - | - | - | - | - | - | - | - | - |
| Sonora | - | - | - | - | - | - | - | - | - | - | - | - |
| Tabasco | - | - | - | - | - | - | - | - | - | - | - | - |
| Tamaulipas | - | - | - | - | - | - | - | - | - | 4 | - | - |
| Tlaxcala | - | 1 | - | - | - | - | - | - | - | - | - | - |
| Veracruz | - | - | - | - | - | - | - | - | 1 | 2 | - | - |
| Yucatán | - | - | - | - | - | - | - | - | 1 | 3 | - | - |
| Zacatecas | - | - | 1 | - | - | - | - | - | - | - | - | - |
| TOTAL | 1 | 5 | 2 | - | - | 3 | 2 | - | 32 | 113 | 3 | - |

§FUENTE: SINAVE/DGE/Salud 2023. Sistema Especial de Vigilancia Epidemiológica, Información preliminar de casos confirmados.

CUADRO 3.4 Casos por entidad federativa de Enfermedades Prevenibles por Vacunación hasta la semana epidemiológica 4 del 2023; Rubéola hasta la semana 5 del 2023

| ENTIDAD FEDERATIVA | Varicela CIE-10 ^a Rev. B01 | | | | Rubéola [§] CIE-10 ^a Rev. B06 | | | |
|-----------------------|---|--------------|--------------|---------------|---|----------|----------|---------------|
| | Sem. | 2023 | | 2022 Acum. | Sem. | 2023 | | 2022 Acum. |
| | | Acum. | | | | Acum. | | |
| | | M | F | | | M | F | |
| Aguascalientes | 11 | 20 | 19 | 20 | - | - | - | - |
| Baja California | 27 | 53 | 57 | 57 | - | - | - | - |
| Baja California Sur | 2 | 9 | 9 | 22 | - | - | - | - |
| Campeche | 6 | 12 | 9 | 11 | - | - | - | - |
| Coahuila | 17 | 44 | 47 | 34 | - | - | - | - |
| Colima | 5 | 11 | 10 | 39 | - | - | - | - |
| Chiapas | 20 | 23 | 36 | 18 | - | - | - | - |
| Chihuahua | 25 | 56 | 63 | 44 | - | - | - | - |
| Ciudad de México | 57 | 130 | 110 | 106 | - | - | - | - |
| Durango | 12 | 22 | 28 | 33 | - | - | - | - |
| Guanajuato | 49 | 85 | 66 | 73 | - | - | - | - |
| Guerrero | 25 | 37 | 55 | 53 | - | - | - | - |
| Hidalgo | 15 | 29 | 27 | 28 | - | - | - | - |
| Jalisco | 72 | 117 | 120 | 116 | - | - | - | - |
| México | 73 | 143 | 113 | 159 | - | - | - | - |
| Michoacán | 17 | 37 | 29 | 43 | - | - | - | - |
| Morelos | 7 | 18 | 18 | 19 | - | - | - | - |
| Navarro | 10 | 12 | 15 | 25 | - | - | - | - |
| Nuevo León | 34 | 88 | 95 | 63 | - | - | - | - |
| Oaxaca | 40 | 47 | 68 | 22 | - | - | - | - |
| Puebla | 13 | 22 | 16 | 37 | - | - | - | - |
| Querétaro | 16 | 26 | 15 | 21 | - | - | - | - |
| Quintana Roo | 7 | 19 | 20 | 28 | - | - | - | - |
| San Luis Potosí | 28 | 42 | 37 | 46 | - | - | - | - |
| Sinaloa | 34 | 56 | 44 | 77 | - | - | - | - |
| Sonora | 10 | 13 | 29 | 20 | - | - | - | - |
| Tabasco | 16 | 30 | 24 | 21 | - | - | - | - |
| Tamaulipas | 22 | 82 | 57 | 51 | - | - | - | - |
| Tlaxcala | 5 | 8 | 10 | 11 | - | - | - | - |
| Veracruz | 55 | 94 | 85 | 80 | - | - | - | - |
| Yucatán | 15 | 31 | 21 | 34 | - | - | - | - |
| Zacatecas | 8 | 16 | 24 | 29 | - | - | - | - |
| TOTAL | 753 | 1 432 | 1 376 | 1 440 | - | - | - | - |

FUENTE: SINAVE/DGE/Salud 2022. Información preliminar, incluye casos probables.

§FUENTE: SINAVE/DGE/Salud 2023. Sistema Especial de Vigilancia Epidemiológica, Información preliminar de casos confirmados.

CUADRO 3.5 Casos por entidad federativa de Enfermedades Prevenibles por Vacunación hasta la semana epidemiológica 4 del 2023

| ENTIDAD FEDERATIVA | Hepatitis Vírica A CIE-10ª REV. B15 | | | | Hepatitis Vírica B CIE-10ª REV. B16 | | | |
|-----------------------|---|------------|------------|---------------|---|-----------|-----------|---------------|
| | Sem. | 2023 | | 2022 Acum. | Sem. | 2023 | | 2022 Acum. |
| | | Acum. | | | | Acum. | | |
| | | M | F | | | M | F | |
| Aguascalientes | - | 1 | - | - | - | - | - | - |
| Baja California | 1 | - | 1 | 4 | - | 2 | - | 1 |
| Baja California Sur | - | 2 | - | 6 | - | - | - | 1 |
| Campeche | 1 | 2 | - | - | - | - | - | - |
| Coahuila | 3 | 8 | 1 | 5 | 1 | - | 1 | - |
| Colima | 1 | 1 | 1 | - | - | - | - | - |
| Chiapas | 2 | 2 | 2 | 8 | - | 1 | - | 2 |
| Chihuahua | - | 4 | - | 2 | 1 | 1 | - | - |
| Ciudad de México | 13 | 34 | 17 | 18 | - | 1 | - | - |
| Durango | 1 | 2 | 1 | - | - | - | - | - |
| Guanajuato | 12 | 20 | 9 | 1 | 1 | 1 | - | 2 |
| Guerrero | 4 | 5 | 5 | 12 | - | - | 1 | - |
| Hidalgo | 2 | 5 | 1 | 2 | - | 1 | 1 | - |
| Jalisco | 6 | 10 | 6 | 3 | 3 | 4 | 4 | 1 |
| México | 3 | 7 | 15 | 15 | 1 | 3 | - | 2 |
| Michoacán | 4 | 11 | 8 | 5 | 1 | 2 | - | - |
| Morelos | 5 | 6 | 12 | 3 | - | - | - | 1 |
| Navarro | - | 3 | 3 | 9 | - | - | - | - |
| Nuevo León | 1 | 2 | 2 | - | 1 | 1 | - | 2 |
| Oaxaca | 4 | 8 | 2 | 6 | 1 | - | 2 | 4 |
| Puebla | 2 | 2 | 2 | 1 | - | 1 | 1 | 1 |
| Querétaro | 3 | 2 | 4 | 1 | - | - | - | - |
| Quintana Roo | 2 | 4 | 2 | 1 | - | 2 | - | 2 |
| San Luis Potosí | 8 | 11 | 1 | 5 | - | 1 | - | - |
| Sinaloa | 4 | 4 | 4 | 10 | 3 | 2 | 2 | 4 |
| Sonora | 1 | - | 2 | 1 | 1 | - | 1 | - |
| Tabasco | - | 1 | - | - | - | - | - | - |
| Tamaulipas | 3 | 2 | 4 | 2 | 1 | 1 | - | - |
| Tlaxcala | - | - | - | - | - | - | - | - |
| Veracruz | 2 | 4 | 1 | 2 | - | 1 | - | 1 |
| Yucatán | 1 | 7 | 5 | 4 | 1 | 2 | 1 | - |
| Zacatecas | - | - | 3 | 2 | - | - | - | - |
| TOTAL | 89 | 170 | 114 | 128 | 16 | 27 | 14 | 24 |

FUENTE: SINAVE/DGE/Salud 2022. Información preliminar, incluye casos probables.

CUADRO 3.6 Casos por entidad federativa de Enfermedades Prevenibles por Vacunación hasta la semana epidemiológica 4 del 2023; Influenza hasta la 5 del 2023

| ENTIDAD FEDERATIVA | Parotiditis Infecciosa CIE-10ª REV. B26 | | | | Influenza [§] CIE-10ª REV. J09-J11 | | | |
|-----------------------|---|------------|------------|---------------|---|------------|------------|---------------|
| | Sem. | 2023 | | 2022 Acum. | Sem. | 2023 | | 2022 Acum. |
| | | Acum. | | | | Acum. | | |
| | | M | F | | | M | F | |
| Aguascalientes | 1 | 4 | 2 | - | 3 | 11 | 22 | 36 |
| Baja California | 2 | 11 | 12 | 8 | 2 | 3 | - | 32 |
| Baja California Sur | - | 3 | - | 1 | 2 | - | 3 | 1 |
| Campeche | - | 3 | 3 | 1 | 21 | 5 | 9 | 17 |
| Coahuila | 2 | 12 | 8 | 4 | - | 1 | 3 | 3 |
| Colima | 1 | 1 | - | 2 | - | 1 | 3 | 25 |
| Chiapas | 9 | 14 | 8 | 4 | 7 | 3 | 11 | 3 |
| Chihuahua | 2 | 5 | 4 | 14 | 1 | 6 | 5 | 2 |
| Ciudad de México | 3 | 4 | 11 | 2 | 14 | 33 | 49 | 61 |
| Durango | - | 1 | 1 | - | - | 3 | 2 | 1 |
| Guanajuato | - | 1 | 3 | 3 | 2 | 10 | 14 | 27 |
| Guerrero | - | 3 | 8 | 5 | 1 | 4 | 5 | 36 |
| Hidalgo | - | - | - | 2 | 7 | 21 | 30 | 11 |
| Jalisco | 3 | 7 | 11 | 12 | 5 | 14 | 13 | 22 |
| México | 2 | 8 | 4 | 15 | 6 | 19 | 21 | 18 |
| Michoacán | 1 | 3 | 1 | 6 | 4 | 11 | 13 | 58 |
| Morelos | 1 | - | 2 | 1 | 5 | 6 | 14 | 6 |
| Navarro | - | 1 | - | 1 | - | 2 | 1 | 11 |
| Nuevo León | 3 | 11 | 7 | 13 | 3 | 23 | 41 | 113 |
| Oaxaca | 2 | 9 | 2 | 2 | 2 | 10 | 7 | 2 |
| Puebla | 1 | 2 | 2 | 5 | 6 | 30 | 32 | 23 |
| Querétaro | - | 2 | 1 | 2 | 6 | 28 | 40 | 78 |
| Quintana Roo | 2 | 2 | 4 | 2 | 1 | 2 | 4 | 33 |
| San Luis Potosí | - | 2 | 1 | 2 | 2 | 4 | 9 | 2 |
| Sinaloa | 3 | 7 | 2 | 4 | 1 | 2 | - | 33 |
| Sonora | 1 | 2 | 4 | 2 | - | 2 | 3 | 84 |
| Tabasco | 3 | 1 | 3 | - | 5 | 18 | 18 | 4 |
| Tamaulipas | 4 | 5 | 6 | 4 | - | - | 1 | 7 |
| Tlaxcala | - | - | 1 | 1 | 3 | 16 | 13 | 1 |
| Veracruz | 6 | 8 | 6 | 8 | 10 | 14 | 23 | 159 |
| Yucatán | - | - | 1 | 3 | 2 | 4 | 8 | 65 |
| Zacatecas | - | 2 | 2 | 2 | 4 | 5 | 17 | 80 |
| TOTAL | 52 | 134 | 120 | 131 | 125 | 311 | 434 | 1 054 |

FUENTE: SINAVE/DGE/Salud 2022. Información preliminar, incluye casos probables.

§FUENTE: SINAVE/DGE/Salud 2023. Sistema Especial de Vigilancia Epidemiológica, Información preliminar de casos confirmados.

CUADRO 3.7 Casos por entidad federativa Enfermedades Prevenibles por Vacunación hasta la semana epidemiológica 4 del 2023; Síndrome de Rubéola Congénita hasta la 5 del 2023

| ENTIDAD FEDERATIVA | Síndrome de Rubéola Congénita [§] CIE-10 ^a REV. P35.0 | | | | Infección por Virus de Papiloma Humano CIE-10 ^a REV. B97.7 | | | |
|-----------------------|---|-------|---|---------------|--|-------|-----|---------------|
| | Sem. | 2023 | | 2022 Acum. | Sem. | 2023 | | 2022 Acum. |
| | | Acum. | | | | Acum. | | |
| | | M | F | | M | F | | |
| Aguascalientes | - | - | - | - | 1 | 1 | 1 | - |
| Baja California | - | - | - | - | 10 | 5 | 34 | 14 |
| Baja California Sur | - | - | - | - | - | - | 1 | 1 |
| Campeche | - | - | - | - | - | - | - | 5 |
| Coahuila | - | - | - | - | - | - | 5 | 8 |
| Colima | - | - | - | - | 6 | - | 20 | 6 |
| Chiapas | - | - | - | - | 2 | 3 | 6 | 48 |
| Chihuahua | - | - | - | - | 11 | 10 | 29 | 19 |
| Ciudad de México | - | - | - | - | 79 | 10 | 235 | 170 |
| Durango | - | - | - | - | 1 | - | 1 | 5 |
| Guanajuato | - | - | - | - | 3 | - | 14 | 9 |
| Guerrero | - | - | - | - | 2 | 1 | 9 | 7 |
| Hidalgo | - | - | - | - | 11 | 1 | 30 | 61 |
| Jalisco | - | - | - | - | 19 | 25 | 65 | 70 |
| México | - | - | - | - | 39 | 6 | 152 | 120 |
| Michoacán | - | - | - | - | 15 | 1 | 60 | 70 |
| Morelos | - | - | - | - | 1 | 3 | 5 | 3 |
| Navarro | - | - | - | - | 4 | 3 | 11 | 2 |
| Nuevo León | - | - | - | - | 9 | 18 | 20 | 41 |
| Oaxaca | - | - | - | - | - | 1 | 3 | 19 |
| Puebla | - | - | - | - | 1 | 2 | 16 | 2 |
| Querétaro | - | - | - | - | 3 | 2 | 11 | 9 |
| Quintana Roo | - | - | - | - | 3 | 2 | 90 | 8 |
| San Luis Potosí | - | - | - | - | 3 | 3 | 10 | 13 |
| Sinaloa | - | - | - | - | 13 | 19 | 26 | 30 |
| Sonora | - | - | - | - | 6 | 2 | 12 | 8 |
| Tabasco | - | - | - | - | 2 | 3 | 10 | 7 |
| Tamaulipas | - | - | - | - | 8 | 8 | 20 | 29 |
| Tlaxcala | - | - | - | - | 11 | 12 | 21 | 12 |
| Veracruz | - | - | - | - | 11 | 1 | 50 | 47 |
| Yucatán | - | - | - | - | 8 | 9 | 7 | 1 |
| Zacatecas | - | - | - | - | 2 | - | 3 | 13 |
| TOTAL | - | - | - | - | 284 | 151 | 977 | 857 |

§FUENTE: SINAVE/DGE/Salud 2023. Sistema Especial de Vigilancia Epidemiológica, Información preliminar de casos confirmados.

FUENTE: SINAVE/DGE/Salud 2022. Información preliminar, incluye casos probables.

CUADRO 4. Casos por entidad federativa de Enfermedades Infecciosas y Parasitarias del Aparato Digestivo hasta la semana epidemiológica 4 del 2023; Cólera hasta la 5 del 2023

| ENTIDAD FEDERATIVA | Cólera [§] CIE-10 ^a REV. A00 | | | Fiebre Tifoidea CIE-10 ^a REV. A01.0 | | | Paratifoidea CIE-10 ^a REV. A01.1 | | | | |
|-----------------------|--|-------|---------------|--|-------|---------------|---|-------|---------------|-----|-----|
| | 2023 | | 2022 Acum. | 2023 | | 2022 Acum. | 2023 | | 2022 Acum. | | |
| | Sem. | Acum. | | Sem. | Acum. | | Sem. | Acum. | | | |
| | M | F | M | F | M | F | | | | | |
| Aguascalientes | - | - | - | - | - | - | 1 | - | - | - | 2 |
| Baja California | - | - | - | 3 | 4 | 6 | 17 | - | 2 | 2 | - |
| Baja California Sur | - | - | - | - | 1 | - | 2 | - | - | - | 1 |
| Campeche | - | - | - | 1 | 1 | 2 | 4 | - | - | 2 | 4 |
| Coahuila | - | - | - | 9 | 14 | 27 | 60 | 1 | 2 | 1 | 5 |
| Colima | - | - | - | - | - | - | - | - | - | - | - |
| Chiapas | - | - | - | 7 | 15 | 19 | 62 | 22 | 17 | 64 | 40 |
| Chihuahua | - | - | - | 6 | 8 | 11 | 10 | 2 | 3 | 8 | 5 |
| Ciudad de México | - | - | - | - | - | 1 | 1 | - | - | - | 1 |
| Durango | - | - | - | - | - | - | 6 | 1 | 2 | 1 | - |
| Guanajuato | - | - | - | 6 | 4 | 6 | 38 | 2 | 1 | 3 | 5 |
| Guerrero | - | - | - | 9 | 6 | 27 | 14 | 7 | 6 | 16 | 2 |
| Hidalgo | - | - | - | 1 | 1 | 1 | - | - | - | - | - |
| Jalisco | - | - | - | 5 | 4 | 10 | 8 | 4 | 3 | 11 | 2 |
| México | - | - | - | - | 5 | 11 | 7 | - | - | 1 | 1 |
| Michoacán | - | - | - | 4 | 12 | 24 | 18 | - | - | 3 | 16 |
| Morelos | - | - | - | - | - | 1 | - | - | - | - | - |
| Navarro | - | - | - | - | - | - | 1 | 2 | 1 | 1 | 5 |
| Nuevo León | - | - | - | 1 | 1 | 8 | 11 | 1 | 2 | 4 | 7 |
| Oaxaca | - | - | - | 7 | 5 | 9 | 18 | 3 | 1 | 8 | 14 |
| Puebla | - | - | - | - | 2 | - | - | 1 | 1 | 1 | 22 |
| Querétaro | - | - | - | - | - | - | - | - | - | - | - |
| Quintana Roo | - | - | - | - | - | - | - | 1 | 6 | - | 4 |
| San Luis Potosí | - | - | - | 7 | 3 | 9 | 2 | - | 1 | 2 | 4 |
| Sinaloa | - | - | - | 54 | 70 | 105 | 209 | 9 | 5 | 20 | 37 |
| Sonora | - | - | - | 1 | 1 | 1 | 1 | - | - | - | 3 |
| Tabasco | - | - | - | 14 | 22 | 40 | 37 | 15 | 17 | 38 | 5 |
| Tamaulipas | - | - | - | 35 | 42 | 81 | 111 | 20 | 46 | 51 | 20 |
| Tlaxcala | - | - | - | 2 | 6 | 5 | - | - | - | - | - |
| Veracruz | - | - | - | 56 | 51 | 127 | 124 | 9 | 10 | 25 | 153 |
| Yucatán | - | - | - | - | - | 2 | 1 | 1 | 1 | 2 | - |
| Zacatecas | - | - | - | 22 | 63 | 81 | 152 | 5 | 5 | 8 | 7 |
| TOTAL | - | - | - | 250 | 341 | 614 | 915 | 106 | 132 | 272 | 365 |

§FUENTE: SINAVE/DGE/Salud 2023. Sistema Especial de Vigilancia Epidemiológica, Información preliminar de casos confirmados.

FUENTE: SINAVE/DGE/Salud 2022. Información preliminar, incluye casos probables.

CUADRO 4.1 Casos por entidad federativa de Enfermedades Infecciosas y Parasitarias del Aparato Digestivo hasta la semana epidemiológica 4 del 2023

| ENTIDAD FEDERATIVA | Otras Salmonelosis CIE-10ª Rev. A02 | | | | Shigelosis CIE-10ª Rev. A03 | | | | Infecciones Intestinales por Otros Organismos y las mal definidas CIE-10ª Rev. A04, A08-A09 excepto A08.0 | | | |
|-----------------------|---|--------------|--------------|---------------|-----------------------------------|-----------|-----------|---------------|---|----------------|----------------|----------------|
| | Sem. | 2023 | | 2022 Acum. | Sem. | 2023 | | 2022 Acum. | Sem. | 2023 | | 2022 Acum. |
| | | Acum. | | | | Acum. | | | | Acum. | | |
| | M | F | M | F | M | F | M | F | | | | |
| Aguascalientes | 9 | 9 | 17 | 7 | - | - | - | - | 609 | 1 027 | 1 188 | 1 253 |
| Baja California | 4 | 4 | 6 | 10 | - | - | - | - | 991 | 1 803 | 2 051 | 2 778 |
| Baja California Sur | - | 1 | 1 | 5 | - | - | - | - | 351 | 822 | 870 | 1 330 |
| Campeche | 6 | 8 | 10 | 7 | 3 | 1 | 3 | 2 | 629 | 1 063 | 1 171 | 1 323 |
| Coahuila | 21 | 20 | 32 | 51 | - | - | - | - | 1 618 | 2 698 | 3 314 | 4 149 |
| Colima | - | 1 | 4 | 7 | 1 | 2 | 1 | - | 393 | 673 | 841 | 1 348 |
| Chiapas | 194 | 326 | 554 | 901 | 5 | 7 | 14 | 37 | 2 447 | 4 746 | 5 943 | 10 387 |
| Chihuahua | 15 | 17 | 31 | 85 | - | 1 | 1 | 4 | 1 406 | 2 350 | 3 028 | 3 798 |
| Ciudad de México | 6 | 11 | 10 | 4 | 1 | 2 | 2 | - | 5 220 | 9 287 | 10 979 | 14 709 |
| Durango | 4 | 1 | 5 | 2 | - | - | - | - | 695 | 1 278 | 1 581 | 2 600 |
| Guanajuato | 11 | 6 | 18 | 12 | - | - | - | - | 1 937 | 3 390 | 4 016 | 5 439 |
| Guerrero | 20 | 19 | 50 | 27 | 5 | 5 | 4 | 27 | 1 684 | 2 782 | 3 441 | 3 498 |
| Hidalgo | - | - | 1 | 2 | 1 | - | 1 | - | 999 | 1 799 | 1 900 | 2 601 |
| Jalisco | 28 | 35 | 49 | 71 | 1 | 1 | 1 | 6 | 2 844 | 5 166 | 6 186 | 8 244 |
| México | 13 | 29 | 24 | 86 | - | 4 | 1 | 19 | 6 690 | 11 626 | 13 852 | 21 823 |
| Michoacán | 37 | 49 | 89 | 78 | - | - | - | 3 | 1 814 | 3 010 | 3 839 | 6 573 |
| Morelos | 3 | 4 | 6 | 14 | - | - | - | - | 1 095 | 1 784 | 2 173 | 3 098 |
| Navarro | 59 | 76 | 112 | 89 | - | - | - | 2 | 1 076 | 1 849 | 2 186 | 2 648 |
| Nuevo León | 2 | 1 | 4 | 8 | - | 1 | 1 | 4 | 1 756 | 3 402 | 3 987 | 5 306 |
| Oaxaca | 24 | 38 | 53 | 54 | 2 | 2 | 8 | 8 | 2 239 | 4 081 | 4 894 | 7 315 |
| Puebla | 35 | 56 | 92 | 167 | - | 1 | 1 | - | 3 315 | 5 772 | 6 756 | 10 740 |
| Querétaro | 1 | - | 2 | - | - | - | - | 1 | 1 194 | 2 185 | 2 270 | 3 005 |
| Quintana Roo | 12 | 18 | 28 | 33 | - | - | 1 | 1 | 1 442 | 2 702 | 2 859 | 3 906 |
| San Luis Potosí | 3 | 4 | 7 | 4 | - | - | - | 3 | 1 463 | 2 068 | 2 511 | 2 944 |
| Sinaloa | 11 | 7 | 42 | 134 | 2 | 2 | 3 | - | 1 485 | 2 359 | 2 882 | 4 331 |
| Sonora | - | 1 | - | 5 | - | - | - | 1 | 853 | 1 537 | 1 958 | 2 565 |
| Tabasco | 84 | 91 | 161 | 172 | - | 7 | 2 | 3 | 1 551 | 2 656 | 3 265 | 2 906 |
| Tamaulipas | 15 | 35 | 42 | 27 | - | - | - | 7 | 2 650 | 4 885 | 5 636 | 8 733 |
| Tlaxcala | 5 | 6 | 14 | 14 | - | 2 | - | - | 1 318 | 2 287 | 2 607 | 4 053 |
| Veracruz | 218 | 242 | 513 | 650 | 3 | 1 | 3 | 11 | 3 000 | 5 469 | 6 569 | 11 194 |
| Yucatán | 6 | 6 | 13 | 12 | - | 1 | 3 | 4 | 1 886 | 3 131 | 3 551 | 4 004 |
| Zacatecas | 5 | 7 | 8 | 20 | - | - | - | 9 | 1 758 | 3 201 | 3 545 | 5 412 |
| TOTAL | 851 | 1 128 | 1 998 | 2 758 | 24 | 40 | 50 | 152 | 58 408 | 102 888 | 121 849 | 174 013 |

FUENTE: SINAVE/DGE/Salud 2022. Información preliminar, incluye casos probables.

CUADRO 4.2 Casos por entidad federativa de Enfermedades Infecciosas y Parasitarias del Aparato Digestivo hasta la semana epidemiológica 4 del 2023

| ENTIDAD FEDERATIVA | Intoxicación Alimentaria Bacteriana CIE-10 ^a REV. A05 | | | | Amebiasis Intestinal CIE-10 ^a Rev. A06.0-A06.3, A06.9 | | | | Absceso Hepático Amebiano CIE-10 ^a REV. A06.4 | | | |
|-----------------------|---|------------|------------|---------------|--|--------------|--------------|---------------|---|-----------|----------|---------------|
| | 2023 | | | 2022 Acum. | 2023 | | | 2022 Acum. | 2023 | | | 2022 Acum. |
| | Sem. | Acum. | | | Sem. | Acum. | | | Sem. | Acum. | | |
| | | M | F | M | | F | M | F | | | | |
| Aguascalientes | 2 | - | 2 | - | 21 | 33 | 40 | 36 | - | 2 | - | 1 |
| Baja California | 49 | 70 | 51 | 53 | 16 | 17 | 25 | 52 | - | - | - | 3 |
| Baja California Sur | 2 | 6 | 16 | 23 | 8 | 23 | 29 | 33 | - | - | - | - |
| Campeche | 3 | 3 | 8 | 4 | 40 | 55 | 75 | 108 | - | - | - | - |
| Coahuila | 18 | 37 | 43 | 56 | 27 | 40 | 48 | 55 | - | - | 2 | - |
| Colima | - | 1 | 2 | - | 25 | 40 | 34 | 42 | - | - | - | - |
| Chiapas | 2 | 10 | 11 | 21 | 349 | 520 | 766 | 1 322 | - | 1 | - | 4 |
| Chihuahua | 34 | 70 | 92 | 71 | 9 | 23 | 31 | 51 | - | 5 | - | 4 |
| Ciudad de México | 13 | 19 | 26 | 55 | 50 | 71 | 107 | 124 | 1 | 4 | - | 1 |
| Durango | 1 | 1 | 2 | 1 | 9 | 24 | 22 | 112 | - | - | - | 3 |
| Guanajuato | 22 | 41 | 57 | 47 | 14 | 29 | 33 | 55 | 1 | - | 1 | 2 |
| Guerrero | 13 | 21 | 39 | 44 | 167 | 246 | 311 | 487 | - | 1 | - | - |
| Hidalgo | 2 | 1 | 1 | - | 34 | 72 | 90 | 185 | - | - | - | 2 |
| Jalisco | 153 | 260 | 303 | 302 | 64 | 126 | 146 | 196 | 1 | 3 | - | 3 |
| México | 19 | 44 | 50 | 85 | 142 | 207 | 282 | 447 | - | - | - | 1 |
| Michoacán | 1 | 4 | - | 11 | 26 | 43 | 47 | 92 | 2 | 2 | 2 | - |
| Morelos | 1 | - | 3 | 24 | 33 | 60 | 64 | 101 | 1 | - | 1 | - |
| Navarrit | - | 2 | 2 | 10 | 77 | 144 | 149 | 213 | - | - | - | - |
| Nuevo León | 12 | 41 | 52 | 107 | 21 | 35 | 32 | 41 | - | - | - | - |
| Oaxaca | 6 | 9 | 20 | 17 | 231 | 331 | 466 | 773 | - | - | - | 1 |
| Puebla | 6 | 3 | 10 | 16 | 95 | 167 | 196 | 542 | - | 1 | - | - |
| Querétaro | 3 | 3 | 6 | 17 | 7 | 15 | 14 | 23 | - | - | - | - |
| Quintana Roo | - | - | - | - | 45 | 95 | 99 | 148 | - | - | - | - |
| San Luis Potosí | 50 | 37 | 37 | 66 | 75 | 95 | 102 | 97 | - | - | - | 2 |
| Sinaloa | 5 | 14 | 18 | 25 | 47 | 67 | 95 | 131 | 1 | 3 | - | 5 |
| Sonora | 11 | 22 | 24 | 30 | 14 | 39 | 35 | 55 | - | 1 | - | 2 |
| Tabasco | 3 | 7 | 10 | 7 | 109 | 226 | 283 | 359 | - | - | - | - |
| Tamaulipas | 18 | 31 | 36 | 40 | 55 | 59 | 82 | 97 | - | 1 | - | - |
| Tlaxcala | 2 | 1 | 4 | 10 | 9 | 15 | 22 | 42 | - | - | - | - |
| Veracruz | 12 | 34 | 40 | 74 | 182 | 296 | 384 | 686 | - | - | - | 3 |
| Yucatán | 2 | 3 | 3 | 6 | 51 | 95 | 122 | 133 | - | - | 1 | 3 |
| Zacatecas | 9 | 14 | 21 | 17 | 31 | 45 | 54 | 51 | - | 1 | - | 1 |
| TOTAL | 474 | 809 | 989 | 1 239 | 2 083 | 3 353 | 4 285 | 6 889 | 7 | 25 | 7 | 41 |

FUENTE: SINAVE/DGE/Salud 2022. Información preliminar, incluye casos probables.

CUADRO 4.3 Casos por entidad federativa de Enfermedades Infecciosas v Parasitarias del Aparato Digestivo hasta la semana epidemiológica 4 del 2023

| ENTIDAD FEDERATIVA | Otras Infecciones Intestinales debidas a Protozoarios CIE-10ª REV. A07.0, A07.2, A07.9 | | | | Giardiasis CIE-10ª REV. A07.1 | | | | Otras Helmintiasis CIE-10ª REV. B65-B67, B70-B76, B78, B79, B81-B83 excepto B73 y B75 | | | |
|-----------------------|---|--------------|--------------|---------------|-------------------------------------|------------|------------|---------------|---|--------------|--------------|---------------|
| | Sem. | 2023 | | 2022 Acum. | Sem. | 2023 | | 2022 Acum. | Sem. | 2023 | | 2022 Acum. |
| | | Acum. | | | | Acum. | | | | Acum. | | |
| | | M | F | | | M | F | | | M | F | |
| Aguascalientes | 2 | 2 | 2 | 1 | - | 4 | 3 | 4 | 13 | 27 | 24 | 28 |
| Baja California | 13 | 22 | 24 | 47 | 2 | 4 | 3 | 2 | 15 | 24 | 38 | 48 |
| Baja California Sur | - | 2 | 5 | 6 | 3 | 1 | 6 | - | 8 | 23 | 25 | 32 |
| Campeche | 18 | 23 | 32 | 60 | 1 | 2 | 5 | 7 | 17 | 19 | 30 | 54 |
| Coahuila | 14 | 13 | 13 | 5 | - | - | - | 9 | 9 | 7 | 15 | 34 |
| Colima | 1 | 12 | 6 | 24 | 1 | 1 | 10 | 8 | 28 | 34 | 46 | 60 |
| Chiapas | 242 | 360 | 481 | 996 | 27 | 28 | 33 | 43 | 58 | 147 | 160 | 303 |
| Chihuahua | - | 2 | 1 | 4 | - | - | - | 1 | 13 | 20 | 29 | 34 |
| Ciudad de México | 51 | 78 | 93 | 111 | 4 | 7 | 5 | 5 | 84 | 136 | 167 | 247 |
| Durango | 8 | 13 | 14 | 29 | - | 1 | - | 2 | - | 2 | 8 | 5 |
| Guanajuato | 31 | 49 | 44 | 73 | 1 | - | 2 | 3 | 22 | 27 | 36 | 34 |
| Guerrero | 30 | 65 | 100 | 104 | 5 | 10 | 14 | 53 | 105 | 179 | 185 | 257 |
| Hidalgo | 14 | 14 | 23 | 41 | 2 | 3 | 1 | 5 | 24 | 35 | 27 | 67 |
| Jalisco | 13 | 21 | 20 | 36 | 6 | 7 | 9 | 13 | 59 | 103 | 124 | 173 |
| México | 62 | 77 | 114 | 199 | 7 | 15 | 14 | 6 | 122 | 182 | 194 | 321 |
| Michoacán | 12 | 31 | 18 | 58 | - | 1 | 1 | 13 | 39 | 52 | 74 | 142 |
| Morelos | 8 | 19 | 24 | 90 | 2 | 2 | - | 1 | 42 | 60 | 64 | 98 |
| Navarrit | 51 | 69 | 123 | 412 | - | 1 | 2 | 4 | 11 | 11 | 15 | 65 |
| Nuevo León | 7 | 10 | 7 | 53 | 2 | 3 | 4 | 7 | 16 | 29 | 28 | 62 |
| Oaxaca | 69 | 99 | 101 | 127 | 14 | 14 | 22 | 15 | 54 | 77 | 106 | 149 |
| Puebla | 31 | 40 | 58 | 79 | 2 | 5 | 1 | 11 | 8 | 23 | 40 | 104 |
| Querétaro | 3 | 7 | 3 | 3 | - | - | - | 2 | - | 2 | 2 | 12 |
| Quintana Roo | 5 | 7 | 6 | 24 | - | - | 5 | 13 | 39 | 58 | 80 | 63 |
| San Luis Potosí | 15 | 20 | 28 | 52 | 3 | 3 | 5 | 15 | 18 | 31 | 53 | 53 |
| Sinaloa | 17 | 24 | 28 | 131 | 3 | 11 | 6 | 6 | 136 | 199 | 233 | 342 |
| Sonora | 5 | 21 | 27 | 22 | 2 | 4 | 3 | 9 | 19 | 33 | 38 | 85 |
| Tabasco | 57 | 99 | 94 | 194 | 2 | 13 | 14 | 23 | 183 | 281 | 301 | 336 |
| Tamaulipas | 13 | 78 | 91 | 61 | 1 | 6 | 5 | 4 | 46 | 55 | 79 | 107 |
| Tlaxcala | 2 | 19 | 15 | 37 | - | 2 | - | 1 | 12 | 14 | 22 | 69 |
| Veracruz | 89 | 134 | 175 | 297 | 11 | 14 | 22 | 105 | 190 | 221 | 322 | 461 |
| Yucatán | 9 | 15 | 17 | 22 | 7 | 13 | 16 | 14 | 29 | 65 | 52 | 123 |
| Zacatecas | 20 | 26 | 17 | 48 | 1 | - | 4 | 6 | 2 | 3 | 5 | 12 |
| TOTAL | 912 | 1 471 | 1 804 | 3 446 | 109 | 175 | 215 | 410 | 1 421 | 2 179 | 2 622 | 3 980 |

FUENTE: SINAVE/DGE/Salud 2022. Información preliminar, incluye casos probables.

CUADRO 4.4 Casos por entidad federativa de Enfermedades Infecciosas y Parasitarias del Aparato Digestivo hasta la semana epidemiológica 4 del 2023

| ENTIDAD FEDERATIVA | Ascariasis CIE-10 ^a Rev. B77 | | | | Enterobiasis CIE-10 ^a Rev. B80 | | | | Enfermedades Infecciosas Intestinales CIE-10 ^a Rev. A01-A03, A04, A05, A06.0-A06.3, A06.9, A07.0-A07.2, A07.9, A08-A09 | | | | |
|---------------------|---|------------|------------|---------------|---|------------|------------|---------------|--|----------------|----------------|----------------|--|
| | Sem. | 2023 | | 2022 Acum. | Sem. | 2023 | | 2022 Acum. | Sem. | 2023 | | 2022 Acum. | |
| | | Acum. | | | | Acum. | | | | Acum. | | | |
| | | M | F | | | M | F | | | M | F | | |
| Aguascalientes | - | - | - | - | - | - | - | - | 643 | 1 075 | 1 253 | 1 304 | |
| Baja California | - | - | 1 | 2 | - | 2 | - | 6 | 1 078 | 1 926 | 2 168 | 2 964 | |
| Baja California Sur | 3 | 6 | 8 | 2 | 1 | 2 | - | - | 364 | 856 | 927 | 1 400 | |
| Campeche | 2 | 2 | 4 | 6 | 3 | 2 | 13 | 2 | 701 | 1 156 | 1 308 | 1 519 | |
| Coahuila | 1 | - | 2 | 17 | 1 | 1 | - | - | 1 712 | 2 826 | 3 488 | 4 412 | |
| Colima | 6 | 12 | 10 | 20 | 1 | 1 | 1 | 10 | 421 | 730 | 898 | 1 429 | |
| Chiapas | 58 | 85 | 110 | 199 | 130 | 72 | 80 | 23 | 3 295 | 6 029 | 7 885 | 13 814 | |
| Chihuahua | 1 | 2 | 3 | 5 | - | 1 | - | 4 | 1 472 | 2 474 | 3 204 | 4 030 | |
| Ciudad de México | 1 | 2 | 2 | 7 | - | - | - | 1 | 5 345 | 9 476 | 11 224 | 15 010 | |
| Durango | 1 | 1 | 3 | 4 | 2 | 1 | 2 | - | 718 | 1 320 | 1 625 | 2 752 | |
| Guanajuato | 1 | 1 | 1 | 4 | - | - | - | - | 2 025 | 3 521 | 4 181 | 5 672 | |
| Guerrero | 79 | 102 | 135 | 273 | 11 | 13 | 15 | 20 | 1 941 | 3 161 | 4 002 | 4 256 | |
| Hidalgo | 7 | 14 | 15 | 42 | 3 | 2 | 5 | 11 | 1 054 | 1 891 | 2 018 | 2 835 | |
| Jalisco | 2 | 2 | 3 | 8 | 4 | 5 | 6 | 8 | 3 118 | 5 623 | 6 735 | 8 878 | |
| México | 6 | 5 | 7 | 26 | 1 | 3 | 4 | 3 | 6 933 | 12 007 | 14 349 | 22 676 | |
| Michoacán | 5 | 11 | 7 | 29 | 2 | 5 | 11 | 23 | 1 894 | 3 151 | 4 021 | 6 862 | |
| Morelos | 3 | 3 | 6 | 2 | - | - | 1 | 3 | 1 142 | 1 869 | 2 271 | 3 328 | |
| Navarro | 32 | 44 | 44 | 73 | 14 | 19 | 23 | 31 | 1 265 | 2 142 | 2 575 | 3 384 | |
| Nuevo León | 4 | 1 | 6 | 10 | 6 | 6 | 15 | 13 | 1 805 | 3 499 | 4 100 | 5 544 | |
| Oaxaca | 30 | 38 | 66 | 77 | 14 | 23 | 27 | 40 | 2 595 | 4 580 | 5 581 | 8 341 | |
| Puebla | 7 | 27 | 27 | 79 | 46 | 15 | 51 | 27 | 3 485 | 6 047 | 7 115 | 11 577 | |
| Querétaro | - | 1 | - | - | - | - | - | 1 | 1 208 | 2 210 | 2 295 | 3 051 | |
| Quintana Roo | 5 | 14 | 11 | 44 | 5 | 9 | 6 | 4 | 1 508 | 2 832 | 3 000 | 4 131 | |
| San Luis Potosí | 12 | 11 | 19 | 23 | - | 2 | 2 | 2 | 1 616 | 2 231 | 2 701 | 3 187 | |
| Sinaloa | 4 | 6 | 9 | 61 | 7 | 8 | 12 | 22 | 1 633 | 2 559 | 3 199 | 5 006 | |
| Sonora | 1 | 4 | 1 | 2 | 5 | 3 | 5 | 6 | 886 | 1 625 | 2 048 | 2 691 | |
| Tabasco | 25 | 63 | 75 | 36 | 3 | 8 | 9 | 7 | 1 835 | 3 138 | 3 907 | 3 707 | |
| Tamaulipas | 19 | 21 | 21 | 33 | 2 | 5 | 5 | 22 | 2 807 | 5 182 | 6 025 | 9 100 | |
| Tlaxcala | - | - | - | 2 | - | - | - | - | 1 338 | 2 340 | 2 667 | 4 157 | |
| Veracruz | 91 | 163 | 207 | 298 | 13 | 35 | 50 | 16 | 3 581 | 6 254 | 7 860 | 13 294 | |
| Yucatán | 50 | 80 | 143 | 138 | 6 | 25 | 25 | 44 | 1 962 | 3 265 | 3 729 | 4 196 | |
| Zacatecas | 1 | 1 | - | 6 | - | - | - | - | 1 851 | 3 361 | 3 738 | 5 722 | |
| TOTAL | 457 | 722 | 946 | 1 528 | 280 | 268 | 368 | 349 | 63 231 | 110 356 | 132 097 | 190 229 | |

FUENTE: SINAVE/DGE/Salud 2022. Información preliminar, incluye casos probables.

CUADRO 5. Casos por entidad federativa de Enfermedades Infecciosas del aparato Respiratorio hasta la semana epidemiológica 4 del 2023; Tuberculosis Respiratoria hasta la semana 5 del 2023

| ENTIDAD FEDERATIVA | Tuberculosis Respiratoria ⁵ CIE-10 ³ REV. A15-A16 | | | | Otitis Media Aguda CIE-10 ³ REV. H65.0-H65.1 | | | | Faringitis y Amigdalitis Estreptocócicas CIE-10 ³ REV. J02.0, J03.0 | | | |
|-----------------------|---|--------------|------------|---------------|---|---------------|---------------|---------------|---|--------------|---------------|---------------|
| | Sem. | 2023 | | 2022 Acum. | Sem. | 2023 | | 2022 Acum. | Sem. | 2023 | | 2022 Acum. |
| | | Acum. | | | | Acum. | | | | Acum. | | |
| | | M | F | | | M | F | | | M | F | |
| Aguascalientes | 1 | 2 | 2 | 1 | 72 | 138 | 201 | 234 | 1 | 6 | 6 | 3 |
| Baja California | 24 | 86 | 46 | 135 | 164 | 382 | 500 | 436 | 66 | 150 | 104 | 145 |
| Baja California Sur | 3 | 9 | 3 | 9 | 169 | 344 | 384 | 464 | 22 | 60 | 70 | 325 |
| Campeche | 4 | 16 | 9 | 9 | 101 | 148 | 169 | 398 | 2 | 6 | 12 | 28 |
| Coahuila | 5 | 35 | 17 | 26 | 240 | 465 | 604 | 862 | 497 | 781 | 974 | 1 654 |
| Colima | 1 | 17 | 12 | 9 | 131 | 211 | 258 | 326 | 24 | 28 | 41 | 83 |
| Chiapas | 34 | 58 | 38 | 118 | 302 | 582 | 806 | 1 519 | 185 | 294 | 409 | 539 |
| Chihuahua | 19 | 43 | 23 | 36 | 340 | 695 | 917 | 1 171 | 206 | 253 | 333 | 1 747 |
| Ciudad de México | 10 | 13 | 12 | 27 | 582 | 1 009 | 1 451 | 1 680 | 88 | 128 | 146 | 289 |
| Durango | 7 | 8 | 7 | 8 | 201 | 311 | 464 | 613 | - | - | - | - |
| Guanajuato | 10 | 13 | 11 | 10 | 507 | 858 | 1 243 | 1 450 | 19 | 51 | 83 | 142 |
| Guerrero | 17 | 59 | 28 | 64 | 303 | 504 | 703 | 735 | 730 | 1 044 | 1 497 | 2 022 |
| Hidalgo | 4 | 10 | 4 | 12 | 362 | 451 | 764 | 919 | - | 1 | 1 | 1 |
| Jalisco | 10 | 40 | 22 | 43 | 512 | 826 | 1 200 | 1 460 | 226 | 435 | 489 | 611 |
| México | 16 | 25 | 19 | 23 | 496 | 815 | 1 167 | 2 345 | 479 | 810 | 1 096 | 1 863 |
| Michoacán | 3 | 10 | 10 | 9 | 276 | 508 | 701 | 1 048 | 58 | 157 | 169 | 293 |
| Morelos | 4 | 16 | 4 | 9 | 107 | 233 | 269 | 364 | 166 | 292 | 440 | 595 |
| Navarro | 9 | 21 | 13 | 33 | 320 | 564 | 781 | 874 | - | - | - | - |
| Nuevo León | 36 | 100 | 47 | 100 | 504 | 913 | 1 151 | 1 784 | 57 | 115 | 137 | 207 |
| Oaxaca | 8 | 17 | 20 | 31 | 549 | 918 | 1 199 | 1 507 | 396 | 661 | 889 | 1 086 |
| Puebla | 12 | 25 | 10 | 28 | 308 | 533 | 656 | 740 | 14 | 16 | 36 | 20 |
| Querétaro | 3 | 10 | 5 | 14 | 165 | 258 | 344 | 505 | - | - | 1 | - |
| Quintana Roo | 14 | 26 | 16 | 43 | 151 | 371 | 450 | 599 | - | 15 | 12 | - |
| San Luis Potosí | 3 | 13 | 13 | 22 | 415 | 681 | 844 | 764 | 2 | 16 | 26 | 24 |
| Sinaloa | 25 | 70 | 32 | 84 | 339 | 613 | 712 | 1 105 | 20 | 33 | 28 | 150 |
| Sonora | 25 | 54 | 26 | 49 | 297 | 458 | 652 | 644 | 425 | 694 | 902 | 1 229 |
| Tabasco | 23 | 62 | 25 | 70 | 247 | 383 | 647 | 537 | 92 | 120 | 209 | 168 |
| Tamaulipas | 21 | 63 | 39 | 69 | 860 | 1 623 | 2 195 | 2 970 | 645 | 1 308 | 1 448 | 3 028 |
| Tlaxcala | - | - | 1 | - | 139 | 235 | 379 | 534 | 8 | 28 | 42 | 91 |
| Veracruz | 34 | 98 | 64 | 159 | 502 | 930 | 1 176 | 1 960 | 771 | 1 296 | 1 678 | 2 018 |
| Yucatán | 5 | 21 | 12 | 17 | 91 | 126 | 201 | 203 | 4 | 3 | 2 | - |
| Zacatecas | - | 4 | 1 | 3 | 607 | 1 047 | 1 531 | 2 315 | 391 | 649 | 865 | 2 110 |
| TOTAL | 390 | 1 044 | 591 | 1 270 | 10 359 | 18 133 | 24 719 | 33 065 | 5 594 | 9 450 | 12 145 | 20 471 |

§FUENTE: SINAVE/DGE/Salud 2023. Sistema Especial de Vigilancia Epidemiológica. Información preliminar de casos confirmados.

FUENTE: SINAVE/DGE/Salud 2022. Información preliminar, incluye casos probables.

Nota: La información de tuberculosis esta procesada por entidad de residencia; Incluye casos nuevos y nuevos resistentes.

CUADRO 5.1 Casos por entidad federativa de Enfermedades Infecciosas del Aparato Respiratorio hasta la semana epidemiológica 4 del 2023; Covid 19 hasta la 5 del 2023

| ENTIDAD FEDERATIVA | Infecciones Respiratorias Agudas CIE-10 ⁸ REV. J00-J06, J20, J21 excepto J02, J03.0 | | | | Neumonías y Bronconeumonías CIE-10 ⁸ REV. J12-J18 excepto J18.2, J13 y J14 | | | | Covid 19 CIE-10 ⁸ REV. U07.1 | | | |
|-----------------------|---|----------------|----------------|------------------|--|--------------|--------------|---------------|---|---------------|---------------|------------------|
| | Sem. | 2023 | | 2022 Acum. | Sem. | 2023 | | 2022 Acum. | Sem. | 2023 | | 2022 Acum. |
| | | Acum. | | | | Acum. | | | | Acum. | | |
| | | M | F | | | M | F | | | M | F | |
| Aguascalientes | 5 487 | 9 024 | 12 462 | 20 934 | 29 | 79 | 101 | 153 | 571 | 1 344 | 1 992 | 19 900 |
| Baja California | 8 592 | 15 673 | 20 009 | 36 894 | 161 | 333 | 376 | 643 | 492 | 853 | 1 124 | 36 112 |
| Baja California Sur | 2 470 | 6 122 | 7 606 | 9 105 | 19 | 37 | 46 | 55 | 182 | 392 | 541 | 31 584 |
| Campeche | 3 413 | 5 487 | 6 636 | 12 319 | 13 | 24 | 15 | 49 | 28 | 81 | 105 | 7 651 |
| Coahuila | 10 087 | 20 157 | 25 045 | 43 163 | 169 | 367 | 352 | 393 | 452 | 978 | 1 477 | 38 036 |
| Colima | 3 078 | 5 112 | 6 285 | 11 501 | 11 | 22 | 13 | 26 | 265 | 572 | 877 | 17 876 |
| Chiapas | 10 597 | 19 683 | 26 951 | 51 239 | 75 | 195 | 127 | 149 | 73 | 162 | 267 | 15 636 |
| Chihuahua | 12 531 | 20 959 | 28 786 | 52 030 | 178 | 329 | 402 | 568 | 178 | 430 | 656 | 42 035 |
| Ciudad de México | 33 330 | 54 257 | 73 344 | 120 053 | 400 | 841 | 744 | 1 796 | 5 046 | 11 817 | 17 691 | 330 033 |
| Durango | 6 738 | 11 966 | 16 723 | 25 670 | 35 | 56 | 57 | 113 | 143 | 465 | 758 | 14 997 |
| Guanajuato | 19 420 | 33 525 | 43 775 | 81 479 | 111 | 270 | 263 | 397 | 1 405 | 2 593 | 3 725 | 63 359 |
| Guerrero | 11 129 | 17 606 | 24 713 | 38 727 | 22 | 75 | 74 | 166 | 149 | 350 | 620 | 19 211 |
| Hidalgo | 13 284 | 21 174 | 29 343 | 42 815 | 47 | 120 | 127 | 181 | 591 | 1 114 | 1 540 | 23 190 |
| Jalisco | 21 146 | 37 262 | 48 902 | 78 042 | 356 | 838 | 779 | 1 099 | 835 | 1 530 | 2 474 | 68 702 |
| México | 47 138 | 76 353 | 105 605 | 201 936 | 212 | 502 | 450 | 1 141 | 2 232 | 5 570 | 7 191 | 125 668 |
| Michoacán | 14 471 | 23 781 | 33 439 | 53 379 | 22 | 83 | 103 | 112 | 473 | 985 | 1 457 | 16 032 |
| Morelos | 6 155 | 11 069 | 14 496 | 20 266 | 13 | 48 | 34 | 157 | 639 | 1 198 | 1 670 | 15 433 |
| Navarrit | 6 521 | 11 433 | 14 606 | 23 137 | 13 | 40 | 49 | 59 | 331 | 746 | 1 258 | 20 389 |
| Nuevo León | 15 495 | 30 503 | 38 410 | 60 987 | 116 | 392 | 420 | 777 | 1 750 | 3 044 | 4 110 | 93 840 |
| Oaxaca | 14 840 | 26 929 | 35 657 | 52 178 | 56 | 152 | 182 | 295 | 507 | 1 328 | 1 932 | 27 780 |
| Puebla | 22 537 | 38 295 | 50 845 | 75 024 | 78 | 160 | 198 | 331 | 957 | 2 057 | 2 933 | 29 800 |
| Querétaro | 9 662 | 16 386 | 21 366 | 30 808 | 44 | 87 | 76 | 93 | 551 | 1 390 | 1 972 | 35 872 |
| Quintana Roo | 6 816 | 11 929 | 13 370 | 25 258 | 11 | 34 | 52 | 120 | 106 | 394 | 523 | 24 724 |
| San Luis Potosí | 9 141 | 16 548 | 22 069 | 35 579 | 82 | 217 | 220 | 465 | 539 | 1 443 | 2 173 | 69 541 |
| Sinaloa | 11 815 | 18 096 | 24 868 | 45 313 | 109 | 241 | 242 | 362 | 345 | 550 | 1 098 | 37 568 |
| Sonora | 9 561 | 16 017 | 21 547 | 41 347 | 136 | 282 | 245 | 356 | 161 | 417 | 770 | 35 374 |
| Tabasco | 10 031 | 15 740 | 20 629 | 26 438 | 57 | 66 | 57 | 77 | 61 | 406 | 609 | 41 478 |
| Tamaulipas | 13 070 | 26 439 | 32 264 | 61 056 | 137 | 294 | 301 | 473 | 242 | 614 | 1 065 | 35 410 |
| Tlaxcala | 8 361 | 15 257 | 19 412 | 34 036 | 18 | 87 | 67 | 130 | 315 | 698 | 1 017 | 9 928 |
| Veracruz | 19 824 | 36 973 | 50 928 | 84 040 | 148 | 286 | 287 | 671 | 564 | 1 739 | 2 658 | 37 933 |
| Yucatán | 7 801 | 13 052 | 15 200 | 28 858 | 51 | 81 | 78 | 164 | 105 | 301 | 382 | 28 620 |
| Zacatecas | 13 375 | 24 788 | 32 593 | 70 239 | 71 | 181 | 200 | 500 | 275 | 665 | 1 078 | 20 885 |
| TOTAL | 407 916 | 707 595 | 937 884 | 1 593 850 | 3 000 | 6 819 | 6 737 | 12 071 | 20 563 | 46 226 | 67 743 | 1 434 597 |

FUENTE: SINAVE/DGE/Salud 2022. Información preliminar, incluye casos probables.

⁸FUENTE: DGE/DIE/Covid-19. Casos confirmados por laboratorio.

CUADRO 6. Casos por entidad federativa de Enfermedades de Transmisión Sexual hasta la semana epidemiológica 4 del 2023; Sífilis Congénita hasta la semana 5 del 2023

| ENTIDAD FEDERATIVA | Sífilis Congénita [§] CIE-10 ^a REV. A50 | | | | Sífilis Adquirida CIE-10 ^a REV. A51-A53 | | | | Infección Gonocócica del Tracto Genitourinario CIE-10 ^a REV. A54.0-A54.2 | | | |
|-----------------------|---|-----------|-----------|---------------|--|------------|------------|---------------|--|------------|------------|---------------|
| | 2023 | | | 2022 Acum. | 2023 | | | 2022 Acum. | 2023 | | | 2022 Acum. |
| | Sem. | Acum. | | | Sem. | Acum. | | | Sem. | Acum. | | |
| | | M | F | M | | F | M | F | | | | |
| Aguascalientes | 1 | 1 | - | 7 | 2 | 2 | 3 | 19 | 3 | - | 3 | 4 |
| Baja California | 1 | - | 1 | 12 | 41 | 54 | 65 | 76 | - | 4 | 5 | 11 |
| Baja California Sur | - | - | - | - | - | 10 | 2 | 9 | - | 2 | 1 | 1 |
| Campeche | - | - | - | - | 4 | 7 | 4 | 4 | - | 1 | - | 7 |
| Coahuila | 3 | 11 | 4 | - | 15 | 24 | 11 | 7 | 3 | 3 | 4 | 8 |
| Colima | 2 | 1 | 2 | 2 | 6 | 34 | 17 | 12 | - | - | - | 1 |
| Chiapas | - | - | - | - | 6 | 18 | 6 | 24 | 11 | 12 | 41 | 32 |
| Chihuahua | - | 1 | - | 11 | 15 | 11 | 36 | 18 | 9 | 14 | 1 | 13 |
| Ciudad de México | - | - | - | - | 9 | 18 | 3 | 71 | - | 3 | - | 8 |
| Durango | - | - | - | - | 2 | 4 | 5 | 1 | 2 | - | 8 | 1 |
| Guanajuato | - | 1 | 1 | 3 | 25 | 18 | 38 | 63 | 3 | 2 | 1 | 11 |
| Guerrero | - | 1 | 2 | - | 6 | 20 | 5 | 13 | 6 | 5 | 26 | 52 |
| Hidalgo | - | - | 1 | - | 1 | 4 | - | 3 | 1 | 1 | 2 | - |
| Jalisco | 4 | 5 | 1 | 9 | 52 | 45 | 99 | 62 | 18 | 16 | 44 | 59 |
| México | - | - | 1 | - | 10 | 23 | 9 | 27 | 28 | 10 | 65 | 98 |
| Michoacán | - | - | - | 2 | 7 | 12 | 19 | 20 | - | - | 1 | 2 |
| Morelos | - | - | - | - | - | 5 | 2 | 6 | 1 | 2 | 6 | 14 |
| Navarro | - | 1 | - | 5 | 18 | 29 | 23 | 15 | 7 | 17 | 16 | 5 |
| Nuevo León | 5 | 3 | 4 | - | 25 | 63 | 17 | 42 | 6 | 13 | 5 | 24 |
| Oaxaca | - | - | - | - | 7 | 10 | 2 | 8 | 8 | 4 | 21 | 28 |
| Puebla | - | - | 1 | 2 | 9 | 20 | 6 | 22 | 14 | 5 | 28 | 28 |
| Querétaro | - | - | - | 3 | 1 | 3 | 4 | 4 | - | - | - | 1 |
| Quintana Roo | - | - | - | - | 17 | 25 | 20 | 74 | 4 | 5 | 12 | 21 |
| San Luis Potosí | 5 | 8 | 4 | 21 | 7 | 20 | 11 | 16 | 2 | 3 | 1 | 10 |
| Sinaloa | - | - | - | 2 | 14 | 22 | 38 | 17 | 1 | 1 | - | 3 |
| Sonora | 1 | 3 | - | 1 | 14 | 13 | 34 | 25 | 3 | 1 | 5 | 11 |
| Tabasco | - | - | - | - | 1 | 3 | 6 | 3 | 15 | 20 | 69 | 96 |
| Tamaulipas | 2 | 3 | 3 | 1 | 15 | 31 | 36 | 38 | 6 | 6 | 12 | 33 |
| Tlaxcala | - | - | - | - | 1 | 3 | - | 2 | - | 2 | 6 | 6 |
| Veracruz | - | 1 | 1 | 1 | 18 | 31 | 25 | 10 | 55 | 31 | 143 | 84 |
| Yucatán | - | - | - | 1 | 13 | 31 | 6 | 14 | 2 | 2 | - | - |
| Zacatecas | - | 1 | - | - | - | 1 | 3 | 4 | 2 | 2 | 6 | 9 |
| TOTAL | 24 | 41 | 26 | 83 | 361 | 614 | 555 | 729 | 210 | 187 | 532 | 681 |

§FUENTE: SINAVE/DGE/Salud 2023. Sistema Especial de Vigilancia Epidemiológica, Información preliminar de casos confirmados.

FUENTE: SINAVE/DGE/Salud 2022. Información preliminar, incluye casos probables.

CUADRO 6.1 Casos por entidad federativa de Enfermedades de Transmisión Sexual hasta la semana epidemiológica 4 del 2023

| ENTIDAD FEDERATIVA | Linfogranuloma Venéreo por Clamidias CIE-10ª REV. A55 | | | | Chancro Blando CIE-10ª REV. A57 | | | |
|-----------------------|--|---------------|-----------|---------------|---------------------------------------|---------------|-----------|---------------|
| | Sem. | 2023 Acum. | | 2022 Acum. | Sem. | 2023 Acum. | | 2022 Acum. |
| | | M | F | | | M | F | |
| Aguascalientes | - | 1 | 1 | - | - | - | 3 | - |
| Baja California | 4 | 5 | - | 1 | 4 | 4 | 7 | 5 |
| Baja California Sur | - | - | - | - | - | - | 1 | - |
| Campeche | - | - | - | - | 1 | 1 | - | 2 |
| Coahuila | - | - | - | - | 1 | 1 | 1 | 1 |
| Colima | - | - | - | - | - | 1 | - | 1 |
| Chiapas | 1 | 1 | - | 3 | 2 | 7 | 3 | 5 |
| Chihuahua | - | - | 1 | - | 2 | 1 | 2 | 4 |
| Ciudad de México | - | 1 | - | 7 | 1 | 1 | 3 | 1 |
| Durango | - | - | - | - | - | - | - | - |
| Guanajuato | - | - | - | - | - | - | - | - |
| Guerrero | - | - | 1 | - | - | 1 | - | 1 |
| Hidalgo | - | - | - | - | - | - | - | 1 |
| Jalisco | - | 1 | 1 | - | - | 3 | - | 4 |
| México | - | - | - | - | 1 | 2 | 2 | 3 |
| Michoacán | - | 1 | 2 | - | - | 3 | 1 | - |
| Morelos | - | - | - | - | - | 1 | 1 | - |
| Navarro | - | - | 1 | - | 1 | 2 | 1 | - |
| Nuevo León | 1 | 2 | - | 1 | 2 | 5 | 1 | 4 |
| Oaxaca | - | - | - | - | - | 2 | - | 2 |
| Puebla | - | - | - | - | - | - | - | 2 |
| Querétaro | - | - | - | - | - | - | - | 1 |
| Quintana Roo | 1 | 3 | 1 | - | - | 1 | - | 2 |
| San Luis Potosí | - | - | - | 1 | - | - | 2 | - |
| Sinaloa | - | 2 | - | - | - | - | - | - |
| Sonora | 2 | - | 4 | - | 3 | 5 | 1 | 2 |
| Tabasco | - | - | - | - | - | - | - | - |
| Tamaulipas | - | - | - | - | 3 | 2 | 1 | 5 |
| Tlaxcala | - | - | - | - | - | 1 | - | 2 |
| Veracruz | - | 2 | - | - | - | 2 | 3 | - |
| Yucatán | 3 | 3 | - | - | - | - | - | - |
| Zacatecas | - | - | - | - | - | 1 | 1 | - |
| TOTAL | 12 | 22 | 12 | 13 | 21 | 47 | 34 | 48 |

FUENTE: SINAVE/DGE/Salud 2022. Información preliminar, incluye casos probables.

CUADRO 6.2 Casos por entidad federativa de Enfermedades de Transmisión Sexual hasta la semana epidemiológica 4 del 2023

| ENTIDAD FEDERATIVA | Herpes Genital CIE-10 ^a REV. A60.0 | | | | Vulvovaginitis CIE-10 ^a REV. N76 | | | |
|-----------------------|---|-------|-------|------|---|--------|--------|-------|
| | Sem. | 2023 | | 2022 | 2023 | | 2022 | |
| | | Acum. | Acum. | | Acum. | Sem. | Acum. | Acum. |
| | | | M | F | | | | |
| Aguascalientes | 1 | 2 | 4 | 4 | 68 | 222 | 176 | |
| Baja California | 3 | 9 | 9 | 17 | 204 | 704 | 544 | |
| Baja California Sur | 1 | 4 | 3 | 8 | 25 | 163 | 149 | |
| Campeche | - | - | 3 | 3 | 93 | 335 | 241 | |
| Coahuila | 4 | 11 | 7 | 13 | 138 | 588 | 538 | |
| Colima | 2 | 7 | 3 | 5 | 70 | 322 | 186 | |
| Chiapas | 7 | 12 | 13 | 23 | 500 | 1 828 | 1 825 | |
| Chihuahua | 6 | 15 | 6 | 24 | 268 | 1 020 | 815 | |
| Ciudad de México | 14 | 16 | 20 | 20 | 742 | 3 059 | 2 152 | |
| Durango | - | - | - | 1 | 123 | 495 | 358 | |
| Guanajuato | 7 | 7 | 8 | 19 | 570 | 1 828 | 1 303 | |
| Guerrero | 5 | 10 | 8 | 15 | 318 | 1 258 | 917 | |
| Hidalgo | 2 | 3 | 3 | 2 | 354 | 1 198 | 1 237 | |
| Jalisco | 3 | 14 | 15 | 24 | 263 | 1 071 | 812 | |
| México | 3 | 7 | 1 | 8 | 1 365 | 4 780 | 3 777 | |
| Michoacán | 4 | 10 | 3 | 13 | 423 | 1 545 | 1 378 | |
| Morelos | 4 | 3 | 8 | - | 256 | 925 | 612 | |
| Navarro | 1 | 8 | 11 | 9 | 146 | 507 | 427 | |
| Nuevo León | 11 | 31 | 18 | 41 | 157 | 603 | 546 | |
| Oaxaca | 3 | 7 | 12 | 23 | 447 | 1 749 | 1 309 | |
| Puebla | 54 | 134 | 102 | 202 | 827 | 2 911 | 2 285 | |
| Querétaro | 1 | 4 | 3 | 9 | 140 | 519 | 428 | |
| Quintana Roo | 3 | 7 | 6 | 9 | 138 | 523 | 539 | |
| San Luis Potosí | 3 | 5 | 7 | 5 | 154 | 721 | 569 | |
| Sinaloa | 3 | 11 | 11 | 19 | 151 | 555 | 495 | |
| Sonora | 2 | 4 | 8 | 16 | 135 | 430 | 360 | |
| Tabasco | 3 | 4 | 12 | 10 | 436 | 1 630 | 811 | |
| Tamaulipas | 12 | 16 | 16 | 36 | 287 | 1 187 | 1 240 | |
| Tlaxcala | 2 | 2 | 8 | 2 | 208 | 806 | 803 | |
| Veracruz | 6 | 17 | 20 | 36 | 826 | 3 102 | 2 741 | |
| Yucatán | 2 | 6 | 2 | 4 | 218 | 877 | 625 | |
| Zacatecas | 5 | 8 | 6 | 19 | 224 | 816 | 775 | |
| TOTAL | 177 | 394 | 356 | 639 | 10 274 | 38 277 | 30 973 | |

FUENTE: SINAVE/DGE/Salud 2022. Información preliminar, incluye casos probables.

CUADRO 6.3 Casos por entidad federativa de Enfermedades de Transmisión Sexual Infección por el Virus de la Inmunodeficiencia Humana hasta la semana 5 del 2023

| ENTIDAD FEDERATIVA | §Infección por el Virus de la Inmunodeficiencia Humana CIE-10ª REV. B20-B24,Z21 | | | | | | | | | | |
|-----------------------|---|------------|-----------|-----------|-----------|------------|-----------|------------|-----------|------------|------------|
| | 2023 & Estadíos Clínicos | | | | | | | | | 2022 | |
| | Sem. | 1 | | 2 | | 3 | | 4 | | Sem. | Acum. |
| | | M | F | M | F | M | F | M | F | | |
| Aguascalientes | 3 | 5 | - | 1 | - | - | - | - | - | - | 10 |
| Baja California | 14 | 13 | 1 | 1 | - | 4 | - | 4 | 3 | 21 | 39 |
| Baja California Sur | 1 | 4 | 2 | - | - | - | - | - | - | - | - |
| Campeche | - | 3 | 2 | - | - | - | - | - | - | 7 | 9 |
| Coahuila | - | 7 | 1 | 2 | 1 | 1 | - | - | - | - | 2 |
| Colima | 5 | 5 | 3 | 1 | - | 6 | - | 3 | - | 3 | 8 |
| Chiapas | 15 | 12 | 4 | 2 | 1 | 5 | 2 | 3 | - | 1 | 10 |
| Chihuahua | 4 | 11 | 4 | - | - | 2 | 1 | - | - | 4 | 9 |
| Ciudad de México | 18 | 11 | 2 | 2 | - | 13 | 3 | 3 | 1 | 19 | 31 |
| Durango | 8 | 9 | 2 | - | - | - | - | 1 | - | 1 | 5 |
| Guanajuato | 13 | 33 | 4 | 3 | - | 1 | - | - | - | 6 | 27 |
| Guerrero | 4 | 17 | 2 | 1 | - | 3 | - | 2 | - | 13 | 35 |
| Hidalgo | 9 | 15 | 3 | 10 | - | 4 | - | 1 | - | 19 | 27 |
| Jalisco | 8 | 17 | 1 | 2 | - | 9 | - | 1 | - | 7 | 23 |
| México | 36 | 74 | 19 | 13 | 1 | 25 | 3 | 22 | 1 | 24 | 102 |
| Michoacán | 14 | 19 | 6 | 3 | - | 11 | 2 | 5 | - | 5 | 29 |
| Morelos | 2 | 5 | - | - | - | - | - | - | - | - | 12 |
| Navarro | - | 1 | 1 | 1 | - | 1 | - | - | - | - | 1 |
| Nuevo León | 8 | 10 | 6 | - | 2 | 2 | - | 7 | - | 6 | 31 |
| Oaxaca | 15 | 2 | - | 1 | - | 11 | - | 18 | 5 | - | - |
| Puebla | 1 | 11 | 1 | 3 | - | 4 | - | 1 | - | - | 4 |
| Querétaro | 2 | 4 | 1 | - | - | 1 | - | 1 | - | 1 | 5 |
| Quintana Roo | 19 | 31 | 1 | 6 | - | 10 | 2 | 2 | - | 25 | 60 |
| San Luis Potosí | - | 8 | 1 | 1 | 1 | 2 | - | 2 | 1 | 2 | 3 |
| Sinaloa | - | - | - | - | - | - | - | - | - | 1 | 3 |
| Sonora | 3 | 5 | 2 | 4 | - | 7 | 1 | 4 | - | - | - |
| Tabasco | 5 | 27 | 1 | 1 | 2 | 5 | 1 | 11 | 1 | 8 | 43 |
| Tamaulipas | 8 | 4 | 4 | 4 | - | 2 | - | 2 | - | 18 | 23 |
| Tlaxcala | 5 | 5 | 1 | 2 | - | 3 | 1 | 3 | - | - | 2 |
| Veracruz | 25 | 37 | 19 | 13 | 6 | 23 | 8 | 8 | - | 34 | 85 |
| Yucatán | 4 | 13 | 4 | 4 | - | 4 | 1 | 1 | - | 11 | 22 |
| Zacatecas | 3 | 6 | 1 | - | - | - | - | - | - | - | - |
| TOTAL | 252 | 424 | 99 | 81 | 14 | 159 | 25 | 105 | 12 | 236 | 660 |

§FUENTE: SINAVE/DGE/Salud 2023. Sistema Especial de Vigilancia Epidemiológica, Información preliminar de casos confirmados.

&Nueva clasificación por estadíos clínicos/Manual de Procedimientos Estandarizados para la Vigilancia Epidemiológica de VIH, marzo 2020.

CUADRO 6.4 Casos por entidad federativa de Enfermedades de Transmisión Sexual hasta la semana epidemiológica 4 del 2023

| ENTIDAD FEDERATIVA | Candidiasis Urogenital CIE-10ª REV. B37.3-B37.4 | | | | Tricomoniasis Urogenital CIE-10ª REV. A59.0 | | | |
|-----------------------|---|------------|--------------|--------------|---|-----------|--------------|--------------|
| | 2023 | | | 2022 | 2023 | | | 2022 |
| | Sem. | Acum. | | Acum. | Sem. | Acum. | | Acum. |
| | | M | F | | | M | F | |
| Aguascalientes | 8 | 6 | 35 | 27 | 1 | 1 | 3 | 7 |
| Baja California | 99 | 13 | 264 | 150 | 11 | 2 | 27 | 13 |
| Baja California Sur | 15 | 2 | 40 | 38 | 2 | - | 10 | 2 |
| Campeche | 21 | 5 | 61 | 62 | 1 | - | 4 | 10 |
| Coahuila | 32 | 5 | 106 | 170 | 20 | 3 | 58 | 54 |
| Colima | 4 | - | 18 | 18 | 2 | 3 | 18 | 22 |
| Chiapas | 147 | 31 | 531 | 610 | 30 | 5 | 92 | 118 |
| Chihuahua | 47 | 21 | 181 | 159 | 8 | 1 | 55 | 53 |
| Ciudad de México | 56 | 24 | 216 | 160 | 10 | 1 | 30 | 17 |
| Durango | 27 | - | 100 | 118 | 14 | - | 32 | 43 |
| Guanajuato | 124 | 19 | 326 | 200 | 18 | 8 | 37 | 37 |
| Guerrero | 72 | 11 | 333 | 221 | 14 | 3 | 41 | 36 |
| Hidalgo | 78 | 11 | 191 | 198 | 10 | 1 | 24 | 31 |
| Jalisco | 141 | 37 | 476 | 297 | 16 | 4 | 53 | 41 |
| México | 173 | 38 | 580 | 536 | 14 | 1 | 48 | 77 |
| Michoacán | 122 | 58 | 395 | 395 | 9 | 2 | 65 | 53 |
| Morelos | 50 | 16 | 160 | 144 | 11 | 4 | 28 | 26 |
| Navarrit | 65 | 32 | 198 | 136 | 7 | 2 | 24 | 33 |
| Nuevo León | 54 | 18 | 226 | 246 | 7 | 1 | 53 | 65 |
| Oaxaca | 112 | 21 | 406 | 406 | 12 | 4 | 88 | 58 |
| Puebla | 158 | 15 | 548 | 518 | 39 | 4 | 147 | 135 |
| Querétaro | 13 | 1 | 62 | 38 | 1 | - | 7 | 4 |
| Quintana Roo | 26 | 7 | 112 | 101 | 10 | 1 | 17 | 9 |
| San Luis Potosí | 66 | 6 | 221 | 219 | 13 | 4 | 56 | 33 |
| Sinaloa | 61 | 25 | 201 | 269 | 13 | 2 | 32 | 14 |
| Sonora | 11 | 1 | 68 | 46 | 3 | - | 16 | 19 |
| Tabasco | 82 | 32 | 266 | 152 | 8 | 2 | 35 | 12 |
| Tamaulipas | 154 | 62 | 540 | 635 | 20 | 6 | 51 | 65 |
| Tlaxcala | 23 | 8 | 84 | 81 | 5 | 2 | 24 | 21 |
| Veracruz | 322 | 49 | 1 088 | 1 026 | 60 | 16 | 209 | 204 |
| Yucatán | 44 | 11 | 148 | 107 | 4 | - | 7 | 2 |
| Zacatecas | 66 | 13 | 198 | 168 | 17 | 7 | 40 | 22 |
| TOTAL | 2 473 | 598 | 8 379 | 7 651 | 410 | 90 | 1 431 | 1 336 |

FUENTE: SINAVE/DGE/Salud 2022. Información preliminar, incluye casos probables.

CUADRO 7. Casos por entidad federativa de Enfermedades Transmitidas por Vector hasta la semana epidemiológica 5 del 2023

| ENTIDAD FEDERATIVA | Tifo Epidémico [§] CIE-10 ^a Rev. A75.0 | | | | Tifo Murino [§] CIE-10 ^a Rev. A75.2 | | | |
|-----------------------|--|-------|---|-------|---|-------|---|-------|
| | 2023 | | | 2022 | 2023 | | | 2022 |
| | Sem. | Acum. | | Acum. | Sem. | Acum. | | Acum. |
| | | M | F | | | M | F | |
| Aguascalientes | - | - | - | - | - | - | - | - |
| Baja California | - | - | - | - | - | - | - | - |
| Baja California Sur | - | - | - | - | - | - | - | - |
| Campeche | - | - | - | - | - | - | - | - |
| Coahuila | - | - | - | - | - | - | - | - |
| Colima | - | - | - | - | - | - | - | - |
| Chiapas | - | - | - | - | - | - | - | - |
| Chihuahua | - | - | - | - | - | - | - | - |
| Ciudad de México | - | - | - | - | - | - | - | - |
| Durango | - | - | - | - | - | - | - | - |
| Guanajuato | - | - | - | - | - | - | - | - |
| Guerrero | - | - | - | - | - | - | - | - |
| Hidalgo | - | - | - | - | - | - | - | - |
| Jalisco | - | - | - | - | - | - | - | - |
| México | - | - | - | - | - | - | - | - |
| Michoacán | - | - | - | - | - | - | - | - |
| Morelos | - | - | - | - | - | - | - | - |
| Navarro | - | - | - | - | - | - | - | - |
| Nuevo León | - | - | - | - | - | - | - | - |
| Oaxaca | - | - | - | - | - | - | - | - |
| Puebla | - | - | - | - | - | - | - | - |
| Querétaro | - | - | - | - | - | - | - | - |
| Quintana Roo | - | - | - | - | - | - | - | - |
| San Luis Potosí | - | - | - | - | - | - | - | - |
| Sinaloa | - | - | - | - | - | - | - | - |
| Sonora | - | - | - | - | - | - | - | - |
| Tabasco | - | - | - | - | - | - | - | - |
| Tamaulipas | - | - | - | - | - | - | - | - |
| Tlaxcala | - | - | - | - | - | - | - | - |
| Veracruz | - | - | - | - | - | - | - | - |
| Yucatán | - | - | - | - | - | - | - | - |
| Zacatecas | - | - | - | - | - | - | - | - |
| TOTAL | - | - | - | - | - | - | - | - |

§FUENTE: SINAVE/DGE/Salud 2023. Sistema Especial de Vigilancia Epidemiológica, Información preliminar de casos confirmados.

CUADRO 7.1 Casos por entidad federativa de Enfermedades Transmitidas por Vector hasta la semana epidemiológica 5 del 2023

| ENTIDAD FEDERATIVA | Rickettsiosis sin Clasificación de Especie [§] CIE-10 ^ª REV. A79 | | | | Fiebre Manchada [§] CIE-10 ^ª REV. A77.0 | | | |
|-----------------------|--|--------|---|---------------|---|-------|---|---------------|
| | Sem. | 2023 | | 2022 Acum. | Sem. | 2023 | | 2022 Acum. |
| | | Acum.* | | | | Acum. | | |
| | | M | F | | | M | F | |
| Aguascalientes | - | - | - | - | - | - | - | - |
| Baja California | - | - | - | - | - | 2 | - | - |
| Baja California Sur | - | - | - | - | - | - | - | - |
| Campeche | - | - | - | - | - | - | - | - |
| Coahuila | - | - | - | - | - | - | 1 | 1 |
| Colima | - | - | - | - | - | - | - | - |
| Chiapas | - | - | - | - | - | - | - | - |
| Chihuahua | - | - | - | - | - | - | 1 | - |
| Ciudad de México | - | - | - | - | - | - | - | - |
| Durango | - | - | - | - | - | - | - | - |
| Guanajuato | - | - | - | - | - | - | - | - |
| Guerrero | - | - | - | - | - | - | - | - |
| Hidalgo | - | - | - | - | - | - | - | - |
| Jalisco | - | - | - | - | - | - | - | - |
| México | - | - | - | - | - | - | - | - |
| Michoacán | - | - | - | - | - | - | - | - |
| Morelos | - | - | - | - | - | - | - | - |
| Navarro | - | - | - | - | - | - | - | - |
| Nuevo León | - | 1 | - | - | - | - | 1 | - |
| Oaxaca | - | - | - | - | - | - | - | - |
| Puebla | - | - | - | - | - | - | - | - |
| Querétaro | - | - | - | - | - | - | - | - |
| Quintana Roo | - | - | - | - | - | - | - | - |
| San Luis Potosí | - | - | - | - | - | - | - | - |
| Sinaloa | - | - | - | - | - | - | - | - |
| Sonora | - | 2 | 2 | 6 | 2 | 2 | 1 | - |
| Tabasco | - | - | - | - | - | - | - | - |
| Tamaulipas | - | - | - | - | - | - | - | - |
| Tlaxcala | - | - | - | - | - | - | - | - |
| Veracruz | - | - | - | - | - | - | - | - |
| Yucatán | - | - | - | - | - | - | - | - |
| Zacatecas | - | - | - | - | - | - | - | - |
| TOTAL | - | 3 | 2 | 6 | 2 | 4 | 4 | 1 |

§FUENTE: SINAVE/DGE/Salud 2023. Sistema Especial de Vigilancia Epidemiológica, Información preliminar de casos confirmados.

* Dos casos de Baja California, uno de Chihuahua, uno de Coahuila y uno de Nuevo León se reclasificaron a Fiebre Manchada.

CUADRO 7.2 Casos por entidad federativa de Enfermedades Transmitidas por Vector hasta la semana epidemiológica 5 del 2023

| ENTIDAD FEDERATIVA | Dengue no Grave [§] CIE-10 ^a REV. A97.0 | | | | Dengue con Signos de Alarma [§] CIE-10 ^a REV. A97.1 | | | | Dengue Grave [§] CIE-10 ^a REV. A97.2 | | | |
|-----------------------|---|------------|------------|----------------------------------|---|------------|------------|----------------------------------|--|----------|-----------|----------------------------------|
| | 2023 | | | 2022 Confirma dos Acum. | 2023 | | | 2022 Confirma dos Acum. | 2023 | | | 2022 Confirma dos Acum. |
| | Confirmados | | | | Confirmados | | | | Confirmados | | | |
| | Sem. | Acum.* | | Sem. | Acum. | | Sem. | Acum. | | | | |
| | M | F | | M | F | | M | F | | | | |
| Aguascalientes | - | - | - | - | - | - | - | - | - | - | - | - |
| Baja California | - | - | - | - | - | - | - | - | - | - | - | - |
| Baja California Sur | 1 | 3 | - | - | - | - | - | - | 1 | 1 | - | - |
| Campeche | 1 | 2 | 3 | 2 | - | - | 2 | 1 | - | - | - | - |
| Coahuila | - | - | - | - | - | - | - | - | - | - | - | - |
| Colima | - | 4 | 7 | 1 | 1 | 1 | 5 | 1 | - | - | - | - |
| Chiapas | 2 | 6 | 5 | 8 | 3 | 9 | 9 | 9 | - | - | - | 2 |
| Chihuahua | - | - | - | - | - | - | - | - | - | - | - | - |
| Ciudad de México | - | - | - | - | - | - | - | - | - | - | - | - |
| Durango | - | 1 | - | - | - | - | - | - | - | - | - | - |
| Guanajuato | - | - | - | - | - | - | - | - | - | - | - | - |
| Guerrero | 3 | 5 | 5 | 1 | 4 | 9 | 4 | 3 | - | - | 2 | 3 |
| Hidalgo | - | - | - | - | - | - | - | - | - | - | - | - |
| Jalisco | - | - | - | 1 | - | 1 | 1 | - | - | - | - | - |
| México | - | - | - | - | - | - | - | - | - | - | - | - |
| Michoacán | - | 3 | 1 | 4 | 1 | - | 2 | 8 | - | - | - | - |
| Morelos | - | 1 | 1 | 1 | - | 5 | 7 | 2 | - | - | - | - |
| Navarrit | - | - | - | - | - | - | 1 | 1 | - | - | - | - |
| Nuevo León | - | 1 | - | - | - | 1 | - | - | - | - | - | - |
| Oaxaca | 1 | 2 | 2 | 6 | 2 | 3 | 5 | 7 | - | - | - | 1 |
| Puebla | - | - | 3 | - | 1 | 1 | 1 | - | - | 1 | - | - |
| Querétaro | - | - | - | - | - | - | - | - | - | - | - | - |
| Quintana Roo | 52 | 75 | 86 | 1 | 16 | 39 | 42 | - | 3 | 2 | 3 | - |
| San Luis Potosí | - | 1 | - | - | - | - | - | - | - | - | - | - |
| Sinaloa | 3 | 8 | 4 | 27 | 1 | 3 | 6 | 28 | 1 | - | 1 | 6 |
| Sonora | - | - | - | - | - | 1 | 4 | 1 | - | - | 1 | - |
| Tabasco | 7 | 8 | 10 | 4 | 4 | 3 | 4 | - | 1 | 1 | - | 3 |
| Tamaulipas | 1 | - | 1 | - | - | - | 1 | - | - | - | - | - |
| Tlaxcala | - | - | - | - | - | - | - | - | - | - | - | - |
| Veracruz | 8 | 17 | 20 | 18 | 7 | 14 | 19 | 8 | - | 1 | 3 | - |
| Yucatán | 12 | 25 | 23 | - | 14 | 29 | 22 | 1 | 1 | 1 | - | - |
| Zacatecas | - | - | - | - | - | - | - | - | - | - | - | - |
| TOTAL | 91 | 162 | 171 | 74 | 54 | 119 | 135 | 70 | 7 | 7 | 10 | 15 |

§FUENTE: SINAVE/DGE/Salud 2023. Sistema Especial de Vigilancia Epidemiológica, Información preliminar de casos confirmados.

CUADRO 7.3 Casos por entidad federativa de Enfermedades Transmitidas por Vector hasta la semana epidemiológica 5 del 2023

| ENTIDAD FEDERATIVA | Enfermedad por Virus Chikungunya [§] CIE-10 ^a REV. A92.0 | | | Fiebre del Oeste del Nilo [§] CIE-10 ^a REV. A92.3 | | | Infección por Virus Zika [§] CIE-10 ^a REV. U06.9 | | | | | |
|-----------------------|---|---------------|---|---|------|---------------|--|------------------------------|------|---------------|---|------------------------------|
| | Sem. | 2023 Acum. | | 2022 Confirmados Acum. | Sem. | 2023 Acum. | | 2022 Confirmados Acum. | Sem. | 2023 Acum. | | 2022 Confirmados Acum. |
| | | M | F | | | M | F | | | M | F | |
| Aguascalientes | - | - | - | - | - | - | - | - | - | - | - | - |
| Baja California | - | - | - | - | - | - | - | - | - | - | - | - |
| Baja California Sur | - | - | - | - | - | - | - | - | - | - | - | - |
| Campeche | - | - | - | - | - | - | - | - | - | - | - | - |
| Coahuila | - | - | - | - | - | - | - | - | - | - | - | - |
| Colima | - | - | - | - | - | - | - | - | - | - | - | - |
| Chiapas | - | - | - | - | - | - | - | - | - | - | - | - |
| Chihuahua | - | - | - | - | - | - | - | - | - | - | - | - |
| Ciudad de México | - | - | - | - | - | - | - | - | - | - | - | - |
| Durango | - | - | - | - | - | - | - | - | - | - | - | - |
| Guanajuato | - | - | - | - | - | - | - | - | - | - | - | - |
| Guerrero | - | - | - | - | - | - | - | - | - | - | - | - |
| Hidalgo | - | - | - | - | - | - | - | - | - | - | - | - |
| Jalisco | - | - | - | - | - | - | - | - | - | - | - | - |
| México | - | - | - | - | - | - | - | - | - | - | - | - |
| Michoacán | - | - | - | - | - | - | - | - | - | - | - | - |
| Morelos | - | - | - | - | - | - | - | - | - | - | - | - |
| Navarro | - | - | - | - | - | - | - | - | - | - | - | - |
| Nuevo León | - | - | - | - | - | - | - | - | - | - | - | - |
| Oaxaca | - | - | - | - | - | - | - | - | - | - | - | - |
| Puebla | - | - | - | - | - | - | - | - | - | - | - | - |
| Querétaro | - | - | - | - | - | - | - | - | - | - | - | - |
| Quintana Roo | - | - | - | - | - | - | - | - | - | - | - | - |
| San Luis Potosí | - | - | - | - | - | - | - | - | - | - | - | - |
| Sinaloa | - | - | - | - | - | - | - | - | - | - | - | - |
| Sonora | - | - | - | - | - | - | - | - | - | - | - | - |
| Tabasco | - | - | - | - | - | - | - | - | - | - | - | - |
| Tamaulipas | - | - | - | - | - | - | - | - | - | - | - | - |
| Tlaxcala | - | - | - | - | - | - | - | - | - | - | - | - |
| Veracruz | - | - | - | - | - | - | - | - | - | - | - | - |
| Yucatán | - | - | - | - | - | - | - | - | - | - | - | - |
| Zacatecas | - | - | - | - | - | - | - | - | - | - | - | - |
| TOTAL | - | - | - | - | - | - | - | - | - | - | - | - |

§FUENTE: SINAVE/DGE/Salud 2023. Sistema Especial de Vigilancia Epidemiológica, Información preliminar de casos confirmados.

CUADRO 7.4 Casos por entidad federativa de Enfermedades Transmitidas por Vector hasta la semana epidemiológica 5 del 2023

| ENTIDAD FEDERATIVA | Paludismo por <i>P. falciparum</i> [§] CIE-10 ^ª REV. B50 | | | | Paludismo por <i>P. vivax</i> [§] CIE-10 ^ª REV. B51 | | | |
|-----------------------|--|-------|---|------------------------------|---|-------|---|------------------------------|
| | 2023 | | | 2022 Confirmados Acum. | 2023 | | | 2022 Confirmados Acum. |
| | Sem. | Acum. | | | Sem. | Acum. | | |
| | | M | F | M | | F | | |
| Aguascalientes | - | - | - | - | - | - | - | - |
| Baja California | - | - | - | - | - | - | - | - |
| Baja California Sur | - | - | - | - | - | - | - | - |
| Campeche | - | - | - | - | - | - | - | 10 |
| Coahuila | - | - | - | - | - | - | - | - |
| Colima | - | - | - | - | - | - | - | - |
| Chiapas | - | - | - | - | 1 | - | 1 | 6 |
| Chihuahua | - | - | - | - | - | - | - | 1 |
| Ciudad de México | - | - | - | - | - | - | - | - |
| Durango | - | - | - | - | - | - | - | - |
| Guanajuato | - | - | - | - | - | - | - | - |
| Guerrero | - | - | - | - | - | - | - | - |
| Hidalgo | - | - | - | - | - | - | - | - |
| Jalisco | - | - | - | - | - | - | - | - |
| México | - | - | - | - | - | - | - | - |
| Michoacán | - | - | - | - | - | - | - | - |
| Morelos | - | - | - | - | - | - | - | - |
| Navarro | - | - | - | - | - | - | - | - |
| Nuevo León | - | - | - | - | - | - | - | - |
| Oaxaca | - | - | - | - | - | - | - | - |
| Puebla | - | - | - | - | - | - | - | - |
| Querétaro | - | - | - | - | - | - | - | - |
| Quintana Roo | - | - | - | - | - | - | - | - |
| San Luis Potosí | - | - | - | - | - | - | - | - |
| Sinaloa | - | - | - | - | - | - | - | - |
| Sonora | - | - | - | - | - | - | - | - |
| Tabasco | - | - | - | - | - | - | - | - |
| Tamaulipas | - | - | - | - | - | - | - | - |
| Tlaxcala | - | - | - | - | - | - | - | - |
| Veracruz | - | - | - | - | - | - | - | - |
| Yucatán | - | - | - | - | - | - | - | - |
| Zacatecas | - | - | - | - | - | - | - | - |
| TOTAL | - | - | - | - | 1 | - | 1 | 17 |

§FUENTE: SINAVE/DGE/Salud 2023. Sistema Especial de Vigilancia Epidemiológica, Información preliminar de casos confirmados.

CUADRO 8. Casos por entidad federativa de Zoonosis hasta la semana epidemiológica 4 del 2023.

| ENTIDAD FEDERATIVA | Brucelosis CIE-10ª REV. A23 | | | | Leptospirosis CIE-10ª REV. A27 | | | |
|-----------------------|-----------------------------------|---------------|----|---------------|--------------------------------------|---------------|----|---------------|
| | Sem. | 2023 Acum. | | 2022 Acum. | Sem. | 2023 Acum. | | 2022 Acum. |
| | | M | F | | | M | F | |
| Aguascalientes | - | - | - | - | - | - | - | - |
| Baja California | - | - | - | - | - | - | - | 1 |
| Baja California Sur | - | 1 | - | 1 | - | - | - | - |
| Campeche | - | - | - | - | - | - | - | - |
| Coahuila | 1 | 1 | 1 | 1 | - | - | - | - |
| Colima | - | - | - | - | - | - | - | - |
| Chiapas | - | 2 | - | 3 | - | - | 1 | - |
| Chihuahua | - | - | - | - | - | - | - | - |
| Ciudad de México | - | - | 2 | - | - | - | 1 | - |
| Durango | - | - | - | - | - | - | - | - |
| Guanajuato | 3 | - | 7 | 2 | - | - | - | - |
| Guerrero | - | 2 | 3 | 1 | - | - | - | - |
| Hidalgo | - | - | - | - | - | - | - | - |
| Jalisco | 3 | 4 | 5 | 6 | 1 | - | 1 | 1 |
| México | - | - | 1 | - | - | - | - | - |
| Michoacán | 2 | 2 | 2 | 3 | - | - | - | - |
| Morelos | - | 1 | - | 2 | - | - | - | - |
| Navarro | - | - | - | - | - | - | - | - |
| Nuevo León | - | - | 4 | - | - | - | - | - |
| Oaxaca | 3 | 4 | 3 | 9 | 1 | 1 | - | 1 |
| Puebla | 1 | - | 1 | 3 | - | - | - | - |
| Querétaro | - | - | - | - | - | - | - | - |
| Quintana Roo | - | - | - | 1 | - | - | - | - |
| San Luis Potosí | 1 | - | 2 | - | - | - | - | - |
| Sinaloa | 3 | 2 | 4 | 5 | 1 | 1 | 2 | 1 |
| Sonora | - | - | - | 2 | - | - | - | 1 |
| Tabasco | - | - | - | - | - | - | 1 | 1 |
| Tamaulipas | - | 1 | - | - | - | - | - | 1 |
| Tlaxcala | - | - | - | - | - | - | - | - |
| Veracruz | 2 | - | 3 | 6 | - | 2 | - | 1 |
| Yucatán | - | - | - | - | 1 | 3 | 6 | - |
| Zacatecas | - | - | 3 | 7 | - | - | - | - |
| TOTAL | 19 | 20 | 41 | 52 | 4 | 7 | 12 | 8 |

FUENTE: SINAVE/DGE/Salud 2022. Información preliminar, incluye casos probables.

CUADRO 8.1 Casos por entidad federativa de Zoonosis hasta la semana epidemiológica 4 del 2023

| ENTIDAD FEDERATIVA | Teniasis CIE-10ª REV. B68 | | | | Cisticercosis CIE-10ª REV. B69 | | | | Triquinosis CIE-10ª REV. B75 | | | |
|---------------------|---------------------------------|------|----|---------------|--------------------------------------|------|----|---------------|------------------------------------|------|---|---------------|
| | Sem. | 2023 | | 2022 Acum. | Sem. | 2023 | | 2022 Acum. | Sem. | 2023 | | 2022 Acum. |
| | | M | F | | | M | F | | | M | F | |
| Aguascalientes | - | - | - | - | - | - | - | - | - | - | - | - |
| Baja California | - | - | - | - | - | - | - | - | - | - | - | - |
| Baja California Sur | - | - | - | - | - | - | 1 | 1 | - | - | - | - |
| Campeche | - | - | - | - | - | 1 | - | 1 | - | - | - | - |
| Coahuila | - | - | 1 | - | 1 | - | 1 | - | - | - | - | - |
| Colima | - | - | 1 | - | - | - | - | - | - | - | - | - |
| Chiapas | 4 | 1 | 5 | - | 1 | 1 | - | 2 | - | - | - | - |
| Chihuahua | - | - | - | 1 | - | - | 1 | 2 | - | - | - | - |
| Ciudad de México | - | - | - | - | - | - | - | - | - | - | - | - |
| Durango | - | - | - | - | - | - | - | - | - | - | - | - |
| Guanajuato | - | - | - | - | - | - | - | 1 | - | - | - | - |
| Guerrero | - | - | - | - | - | - | - | - | - | - | - | - |
| Hidalgo | - | - | - | - | - | - | - | - | - | - | - | - |
| Jalisco | - | 1 | - | - | 5 | 1 | 8 | 2 | 1 | - | 1 | - |
| México | - | - | - | - | 2 | 2 | 2 | - | - | - | - | - |
| Michoacán | 1 | - | 3 | - | - | - | 1 | 2 | - | - | - | - |
| Morelos | - | - | - | - | - | - | - | - | - | - | - | - |
| Navarro | - | - | - | - | - | - | 1 | 1 | - | - | - | - |
| Nuevo León | - | - | - | - | - | - | - | - | - | - | - | - |
| Oaxaca | - | - | - | - | - | 1 | - | - | - | - | - | - |
| Puebla | - | - | - | - | - | - | - | - | - | - | - | - |
| Querétaro | - | - | - | - | - | - | 1 | - | - | - | - | - |
| Quintana Roo | - | - | - | - | - | - | - | - | - | - | - | - |
| San Luis Potosí | - | - | - | 1 | 1 | - | 1 | - | - | - | - | - |
| Sinaloa | - | - | - | - | - | - | - | 1 | - | - | - | - |
| Sonora | - | - | 1 | - | - | - | - | - | - | - | - | - |
| Tabasco | - | - | - | - | - | - | - | - | - | - | - | - |
| Tamaulipas | - | - | - | - | - | - | - | 1 | - | - | - | - |
| Tlaxcala | - | - | - | - | - | - | - | - | - | - | - | - |
| Veracruz | - | - | - | - | - | - | - | - | - | - | - | 1 |
| Yucatán | - | - | - | - | - | - | - | - | - | - | - | - |
| Zacatecas | - | - | - | - | - | - | - | - | - | - | - | - |
| TOTAL | 5 | 2 | 11 | 2 | 10 | 6 | 17 | 14 | 1 | - | 1 | 1 |

FUENTE: SINAVE/DGE/Salud 2022. Información preliminar, incluye casos probables.

CUADRO 8.2 Casos por entidad federativa de Zoonosis hasta la semana epidemiológica 5 del 2023

| ENTIDAD FEDERATIVA | §Rabia Humana Por Fauna Silvestre CIE-10 ⁹ REV. A82.0 | | | | §Rabia Humana Por Fauna Urbana CIE-10 ⁹ REV. A82.1 | | | |
|-----------------------|--|-------|---|---------------|---|-------|---|---------------|
| | Sem. | 2023 | | 2022 Acum. | Sem. | 2023 | | 2022 Acum. |
| | | Acum. | | | | Acum. | | |
| | | M | F | | | M | F | |
| Aguascalientes | - | - | - | - | - | - | - | - |
| Baja California | - | - | - | - | - | - | - | - |
| Baja California Sur | - | - | - | - | - | - | - | - |
| Campeche | - | - | - | - | - | - | - | - |
| Coahuila | - | - | - | - | - | - | - | - |
| Colima | - | - | - | - | - | - | - | - |
| Chiapas | - | - | - | - | - | - | - | - |
| Chihuahua | - | - | - | - | - | - | - | - |
| Ciudad de México | - | - | - | - | - | - | - | - |
| Durango | - | - | - | - | - | - | - | - |
| Guanajuato | - | - | - | - | - | - | - | - |
| Guerrero | - | - | - | - | - | - | - | - |
| Hidalgo | - | - | - | - | - | - | - | - |
| Jalisco | - | - | - | - | - | - | - | - |
| México | - | - | - | - | - | - | - | - |
| Michoacán | - | - | - | - | - | - | - | - |
| Morelos | - | - | - | - | - | - | - | - |
| Navarro | - | - | - | - | - | - | - | - |
| Nuevo León | - | - | - | - | - | - | - | - |
| Oaxaca | - | - | - | - | - | - | - | - |
| Puebla | - | - | - | - | - | - | - | - |
| Querétaro | - | - | - | - | - | - | - | - |
| Quintana Roo | - | - | - | - | - | - | - | - |
| San Luis Potosí | - | - | - | - | - | - | - | - |
| Sinaloa | - | - | - | - | - | - | - | - |
| Sonora | - | - | - | - | - | - | - | - |
| Tabasco | - | - | - | - | - | - | - | - |
| Tamaulipas | - | - | - | - | - | - | - | - |
| Tlaxcala | - | - | - | - | - | - | - | - |
| Veracruz | - | - | - | - | - | - | - | - |
| Yucatán | - | - | - | - | - | - | - | - |
| Zacatecas | - | - | - | - | - | - | - | - |
| TOTAL | - | - | - | - | - | - | - | - |

§FUENTE: SINAVE/DGE/Salud 2023. Sistema Especial de Vigilancia Epidemiológica, Información preliminar de casos confirmados.

CUADRO 9. Casos por entidad federativa de Otras Enfermedades Exantemáticas hasta la semana epidemiológica 4 del 2023

| ENTIDAD FEDERATIVA | Escarlatina CIE-10ª REV. A38 | | | | Erisipela CIE-10ª REV. A46 | | | |
|-----------------------|------------------------------------|-----------|-----------|---------------|----------------------------------|------------|------------|---------------|
| | Sem. | 2023 | | 2022 Acum. | Sem. | 2023 | | 2022 Acum. |
| | | Acum. | | | | Acum. | | |
| | | M | F | | | M | F | |
| Aguascalientes | 1 | 1 | 1 | 1 | 1 | 3 | 1 | 3 |
| Baja California | - | 1 | - | 2 | 1 | - | 2 | 1 |
| Baja California Sur | 1 | 1 | 1 | - | - | 1 | - | - |
| Campeche | - | - | - | - | 2 | 4 | 2 | 7 |
| Coahuila | - | 1 | 1 | 4 | 1 | 1 | 2 | 6 |
| Colima | - | - | - | - | 1 | 2 | 3 | 7 |
| Chiapas | 1 | 5 | 3 | 2 | 3 | 3 | 4 | 7 |
| Chihuahua | 2 | 2 | 2 | - | - | 5 | 3 | - |
| Ciudad de México | 4 | 4 | 6 | - | 6 | 10 | 6 | 9 |
| Durango | - | - | - | - | - | - | - | - |
| Guanajuato | - | - | - | - | 1 | 1 | 1 | 1 |
| Guerrero | - | 1 | - | 2 | 2 | 11 | 12 | 12 |
| Hidalgo | 1 | 2 | - | - | - | - | 2 | 5 |
| Jalisco | - | 2 | 2 | 3 | 1 | 8 | 4 | 16 |
| México | 3 | 3 | 5 | 5 | 2 | 3 | 2 | 10 |
| Michoacán | - | - | - | 1 | 1 | 3 | - | 6 |
| Morelos | 1 | 2 | - | 2 | - | 1 | - | - |
| Navarrit | - | - | - | 1 | - | 1 | 2 | 2 |
| Nuevo León | 3 | 1 | 3 | 1 | 10 | 54 | 25 | 57 |
| Oaxaca | 1 | 2 | - | 2 | 7 | 9 | 9 | 19 |
| Puebla | - | 1 | - | - | 6 | 7 | 7 | 16 |
| Querétaro | - | - | 1 | - | 1 | 1 | - | 2 |
| Quintana Roo | - | 1 | 1 | - | 3 | 12 | - | 12 |
| San Luis Potosí | 1 | 2 | - | 1 | 2 | 3 | 2 | 9 |
| Sinaloa | - | 1 | 1 | 1 | - | 2 | 2 | 5 |
| Sonora | 2 | 5 | 2 | - | - | - | - | 2 |
| Tabasco | - | - | - | - | 9 | 15 | 19 | 21 |
| Tamaulipas | 3 | 2 | 4 | 2 | 16 | 36 | 28 | 67 |
| Tlaxcala | 2 | 1 | 2 | 3 | - | 1 | 1 | 2 |
| Veracruz | 1 | - | 1 | 1 | 41 | 80 | 74 | 142 |
| Yucatán | 1 | - | 1 | - | 4 | 12 | 5 | 17 |
| Zacatecas | - | - | - | 3 | - | - | - | 1 |
| TOTAL | 28 | 41 | 37 | 37 | 121 | 289 | 218 | 464 |

FUENTE: SINAVE/DGE/Salud 2022. Información preliminar, incluye casos probables.

CUADRO 10. Casos por entidad federativa de Otras Enfermedades Transmisibles hasta la semana epidemiológica 5 del 2023; Mal del Pinto hasta la semana 4 del 2023

| ENTIDAD FEDERATIVA | Mal del Pinto CIE-10 ^a REV. A67 | | | | Tuberculosis Otras Formas [§] CIE-10 ^a REV. A17.1, A17.8, A17.9, A18-A19 | | | | Lepra [°] CIE-10 ^a REV. A30 | | | |
|-----------------------|--|----------|-----------|-----------|---|------------|------------|------------|---|----------|----------|----------|
| | 2023 | | | 2022 | 2023 | | | 2022 | 2023 | | | 2022 |
| | Sem. | Acum. | | Acum. | Sem. | Acum. | | Acum. | Sem. | Acum. | | Acum. |
| | | M | F | | | M | F | | | M | F | |
| Aguascalientes | 1 | 2 | 1 | - | - | 2 | 1 | 1 | - | - | - | - |
| Baja California | - | - | - | - | 9 | 19 | 10 | 25 | - | - | - | - |
| Baja California Sur | - | - | - | - | - | 1 | - | 2 | - | - | - | - |
| Campeche | - | - | - | 1 | - | 4 | 2 | 3 | - | - | - | - |
| Coahuila | - | - | - | 2 | 1 | 2 | 2 | 5 | - | - | - | - |
| Colima | 1 | - | 1 | 1 | 1 | 3 | 4 | 1 | - | - | - | 1 |
| Chiapas | - | - | - | - | 2 | 10 | 9 | 10 | - | - | - | 1 |
| Chihuahua | - | - | 1 | - | 3 | 3 | 4 | 3 | - | - | - | - |
| Ciudad de México | - | 1 | - | 2 | 6 | 4 | 8 | 16 | - | - | - | - |
| Durango | - | - | - | - | 1 | 1 | 1 | - | - | - | - | - |
| Guanajuato | - | - | - | - | 2 | 1 | 4 | 8 | - | - | - | 1 |
| Guerrero | - | - | 1 | - | - | 2 | - | 6 | - | - | 1 | 2 |
| Hidalgo | - | - | - | - | 1 | - | 3 | 1 | - | - | - | - |
| Jalisco | - | - | 1 | 2 | 6 | 11 | 13 | 25 | - | 1 | - | 1 |
| México | 1 | 1 | - | 1 | 2 | 6 | 9 | 11 | - | - | - | - |
| Michoacán | 1 | 1 | - | 1 | 1 | 3 | 3 | 6 | - | 1 | - | 1 |
| Morelos | - | - | - | - | 2 | 1 | 1 | 4 | - | - | 2 | - |
| Navarro | - | - | - | - | 2 | 6 | - | 7 | - | - | - | - |
| Nuevo León | 1 | - | 1 | - | 1 | 7 | 5 | 6 | - | 3 | 2 | - |
| Oaxaca | - | - | - | 2 | 3 | 6 | 6 | 4 | - | - | - | - |
| Puebla | - | - | - | 1 | 2 | 3 | 6 | 5 | - | - | - | - |
| Querétaro | - | - | - | - | - | 4 | 6 | 4 | - | - | - | - |
| Quintana Roo | - | - | - | - | 1 | 2 | 2 | 3 | - | - | - | - |
| San Luis Potosí | - | - | 1 | - | - | 6 | 5 | 11 | - | - | - | - |
| Sinaloa | - | - | - | - | 5 | 14 | 5 | 18 | - | 1 | 2 | - |
| Sonora | - | 1 | 1 | 1 | 3 | 13 | 2 | 12 | - | - | - | - |
| Tabasco | - | - | - | - | - | 6 | 2 | 10 | - | - | - | - |
| Tamaulipas | - | 1 | 1 | 1 | 3 | 4 | 3 | 12 | - | - | - | - |
| Tlaxcala | - | - | - | - | - | - | 1 | 3 | - | - | - | - |
| Veracruz | 1 | - | 2 | 3 | 12 | 20 | 11 | 26 | - | - | - | - |
| Yucatán | - | - | - | 2 | 2 | 1 | 3 | 4 | - | - | - | 1 |
| Zacatecas | - | - | - | - | 3 | 4 | 6 | 4 | - | - | - | - |
| TOTAL | 6 | 7 | 11 | 20 | 74 | 169 | 137 | 256 | - | 6 | 7 | 8 |

FUENTE: SINAVE/DGE/Salud 2022. Información preliminar, incluye casos probables.

§FUENTE: SINAVE/DGE/Salud 2023. Sistema Especial de Vigilancia Epidemiológica, Información preliminar de casos confirmados.

Nota: La información de tuberculosis esta procesada por entidad de residencia; Incluye casos nuevos y nuevos resistentes.

° La información de Lepra esta reportada por entidad notificante.

CUADRO 10.1 Casos por entidad federativa de Otras Enfermedades Transmisibles hasta la semana epidemiológica 4 del 2023

| ENTIDAD FEDERATIVA | Hepatitis Vírica C CIE-10ª REV. B17.1, B18.2 | | | | Otras Hepatitis Víricas CIE-10ª REV. B17-B19 Excepto B17.1 y B18.2 | | | | Conjuntivitis Epidémica Aguda Hemorrágica CIE-10ª REV. B30.3 | | | |
|-----------------------|--|------------|-----------|---------------|---|-----------|-----------|---------------|---|----------|----------|---------------|
| | 2023 | | | 2022 Acum. | 2023 | | | 2022 Acum. | 2023 | | | 2022 Acum. |
| | Sem. | Acum. | | | Sem. | Acum. | | | Sem. | Acum. | | |
| | | M | F | M | | F | M | F | | | | |
| Aguascalientes | - | - | - | - | 2 | 1 | 1 | 2 | - | - | - | - |
| Baja California | 10 | 51 | 10 | 31 | - | 3 | 1 | 3 | - | - | - | - |
| Baja California Sur | 2 | 3 | 1 | 1 | - | 2 | - | 5 | - | - | - | - |
| Campeche | - | - | - | 1 | 1 | 1 | 1 | - | - | - | - | - |
| Coahuila | 2 | 5 | 1 | 2 | - | 1 | - | 1 | - | - | - | - |
| Colima | 3 | 2 | 2 | 1 | - | - | 1 | - | - | - | - | - |
| Chiapas | 2 | 4 | 1 | 6 | 3 | 5 | 8 | 3 | 1 | 2 | - | 3 |
| Chihuahua | 4 | 13 | 3 | 11 | 3 | 4 | 1 | 3 | 1 | 1 | - | - |
| Ciudad de México | 8 | 20 | 13 | 15 | 11 | 12 | 12 | 3 | - | - | - | - |
| Durango | - | 1 | 1 | - | - | - | - | - | - | - | - | - |
| Guanajuato | 2 | 13 | 3 | 5 | 1 | - | 2 | 1 | - | - | - | - |
| Guerrero | 1 | 9 | 2 | 4 | 6 | 6 | 5 | 1 | 1 | 1 | - | 1 |
| Hidalgo | - | 1 | - | 1 | - | 1 | - | - | - | - | - | - |
| Jalisco | 9 | 20 | 4 | 13 | - | 3 | 4 | 2 | - | - | - | - |
| México | 9 | 18 | 11 | 10 | 7 | 14 | 10 | 13 | - | - | - | - |
| Michoacán | 2 | 7 | - | 4 | - | - | 2 | 2 | - | - | - | - |
| Morelos | - | 1 | 1 | 2 | - | 1 | 2 | 5 | - | - | - | - |
| Navarro | - | 2 | - | - | - | 1 | 1 | 3 | - | - | - | - |
| Nuevo León | 5 | 7 | 4 | 1 | - | 4 | 3 | 6 | - | - | - | - |
| Oaxaca | 5 | 6 | 6 | 4 | 1 | 1 | 2 | 2 | - | - | - | - |
| Puebla | - | 2 | 1 | 1 | 2 | - | 4 | - | - | - | - | - |
| Querétaro | - | - | - | - | - | - | - | - | - | - | - | - |
| Quintana Roo | 3 | 11 | 1 | 4 | - | - | - | - | - | - | - | 1 |
| San Luis Potosí | - | 2 | - | 3 | 4 | 11 | - | 2 | - | - | - | - |
| Sinaloa | 3 | 15 | 1 | 7 | 1 | 2 | 1 | 10 | - | - | - | - |
| Sonora | 2 | 5 | 3 | 3 | 2 | 2 | 1 | 1 | - | - | - | - |
| Tabasco | 1 | 1 | 1 | 5 | - | - | - | - | - | - | - | - |
| Tamaulipas | 4 | 2 | 5 | 8 | 1 | 1 | 1 | 1 | - | - | - | - |
| Tlaxcala | 1 | - | 1 | - | - | 1 | - | 1 | - | 2 | - | - |
| Veracruz | - | 2 | 1 | - | 1 | - | 1 | 4 | - | - | 1 | 3 |
| Yucatán | 4 | 11 | 6 | - | - | - | 3 | - | - | - | - | 1 |
| Zacatecas | - | - | - | - | - | - | - | - | - | - | - | - |
| TOTAL | 82 | 234 | 83 | 143 | 46 | 77 | 67 | 74 | 3 | 6 | 1 | 9 |

FUENTE: SINAVE/DGE/Salud 2022. Información preliminar, incluye casos probables.

CUADRO 10.2 Casos por entidad federativa de Otras Enfermedades Transmisibles hasta la semana epidemiológica 5 del 2023

| ENTIDAD FEDERATIVA | Tripanosomiasis Americana (enfermedad de Chagas) Aguda [§] CIE-10 ^a REV. B57.0-B57.1 | | | | Tripanosomiasis Americana (enfermedad de Chagas) Crónica [§] CIE-10 ^a REV. B57.2-B57.5 | | | |
|-----------------------|---|-------|---|---------------|---|-------|----|---------------|
| | Sem. | 2023 | | 2022 Acum. | Sem. | 2023 | | 2022 Acum. |
| | | Acum. | | | | Acum. | | |
| | | M | F | | | M | F | |
| Aguascalientes | - | - | - | - | - | - | - | - |
| Baja California | - | - | - | - | - | 1 | - | - |
| Baja California Sur | - | - | - | - | - | - | - | - |
| Campeche | - | - | - | - | - | - | - | - |
| Coahuila | - | - | - | - | - | - | - | - |
| Colima | - | - | - | - | - | - | - | - |
| Chiapas | - | - | - | - | 3 | 3 | - | - |
| Chihuahua | - | - | - | - | - | - | - | - |
| Ciudad de México | - | - | - | - | 2 | 2 | 1 | - |
| Durango | - | - | - | - | - | - | - | - |
| Guanajuato | - | - | - | - | 2 | 1 | 1 | 2 |
| Guerrero | - | - | - | - | - | - | - | - |
| Hidalgo | - | - | - | - | 1 | 1 | - | - |
| Jalisco | - | - | - | - | 3 | 5 | - | 7 |
| México | - | - | - | - | - | - | 1 | - |
| Michoacán | - | - | - | - | 1 | 2 | - | - |
| Morelos | - | - | - | - | - | - | - | - |
| Navarro | - | - | - | - | - | - | - | 1 |
| Nuevo León | - | - | - | - | 5 | 7 | 2 | 1 |
| Oaxaca | - | - | - | - | - | - | - | - |
| Puebla | - | - | - | - | - | - | 1 | - |
| Querétaro | - | - | - | - | - | - | 1 | 2 |
| Quintana Roo | - | - | - | - | - | - | 1 | - |
| San Luis Potosí | - | - | - | - | - | - | - | 1 |
| Sinaloa | - | - | - | - | 1 | 4 | - | 2 |
| Sonora | - | - | - | - | - | - | - | - |
| Tabasco | - | - | - | - | - | - | - | 1 |
| Tamaulipas | - | - | - | - | 1 | - | 2 | - |
| Tlaxcala | - | - | - | - | - | 1 | 1 | - |
| Veracruz | - | - | - | - | 5 | 8 | 5 | 6 |
| Yucatán | - | - | - | - | 1 | 4 | 3 | - |
| Zacatecas | - | - | - | - | - | - | - | - |
| TOTAL | - | - | - | - | 25 | 39 | 19 | 23 |

§FUENTE: SINAVE/DGE/Salud 2023. Sistema Especial de Vigilancia Epidemiológica, Información preliminar de casos confirmados.

CUADRO 10.3 Casos por entidad federativa de Otras Enfermedades Transmisibles hasta la semana epidemiológica 4 del 2023; Meningoencefalitis Amebiana P. hasta la 5 del 2023

| ENTIDAD FEDERATIVA | Toxoplasmosis CIE-10ª REV. B58 | | | | Meningoencefalitis Amebiana Primaria [§] CIE-10ª REV. B60.2 | | | |
|-----------------------|--------------------------------------|----------|----------|-----------|---|----------|----------|----------|
| | 2023 | | | 2022 | 2023 | | | 2022 |
| | Sem. | Acum. | | Acum. | Sem. | Acum. | | Acum. |
| | | M | F | | | M | F | |
| Aguascalientes | - | - | - | - | - | - | - | - |
| Baja California | - | - | - | 1 | - | - | - | - |
| Baja California Sur | - | - | - | 1 | - | - | - | - |
| Campeche | - | - | - | - | - | - | - | - |
| Coahuila | - | - | - | - | - | - | - | - |
| Colima | - | - | - | 1 | - | - | - | - |
| Chiapas | 1 | 2 | - | 1 | - | - | - | - |
| Chihuahua | - | - | - | - | - | - | - | - |
| Ciudad de México | - | - | - | - | - | - | - | - |
| Durango | - | - | - | - | - | - | - | - |
| Guanajuato | - | - | - | - | - | - | - | - |
| Guerrero | - | - | - | 1 | - | - | - | - |
| Hidalgo | - | - | - | - | - | - | - | - |
| Jalisco | - | - | - | 5 | - | - | - | - |
| México | - | - | - | 1 | - | - | - | - |
| Michoacán | - | - | - | - | - | - | - | - |
| Morelos | - | - | 1 | - | - | - | - | - |
| Navarro | - | - | - | - | - | - | - | - |
| Nuevo León | - | - | - | - | - | - | - | - |
| Oaxaca | - | - | - | - | - | - | - | - |
| Puebla | - | - | - | - | - | - | - | - |
| Querétaro | - | - | - | - | - | - | - | - |
| Quintana Roo | - | - | - | - | - | - | - | - |
| San Luis Potosí | - | - | - | - | - | - | - | - |
| Sinaloa | 1 | 1 | 1 | - | - | - | - | - |
| Sonora | - | - | - | - | - | - | - | - |
| Tabasco | - | 1 | - | - | - | - | - | - |
| Tamaulipas | 1 | 1 | - | - | - | - | - | - |
| Tlaxcala | - | - | - | - | - | - | - | - |
| Veracruz | - | - | - | - | - | - | - | - |
| Yucatán | - | - | - | - | - | - | - | - |
| Zacatecas | - | - | - | - | - | - | - | - |
| TOTAL | 3 | 5 | 2 | 11 | - | - | - | - |

FUENTE: SINAVE/DGE/Salud 2022. Información preliminar, incluye casos probables.

§FUENTE: SINAVE/DGE/Salud 2023. Sistema Especial de Vigilancia Epidemiológica, Información preliminar de casos confirmados.

CUADRO 10.4 Casos por entidad federativa de Otras Enfermedades Transmisibles hasta la semana epidemiológica 4 del 2023

| ENTIDAD FEDERATIVA | Escabiosis CIE-10 ^a REV. B86 | | | | Conjuntivitis CIE-10 ^a REV. H10 | | | | Infección Asociada a la Atención de la Salud CIE-10 ^a REV. S/C | | | |
|-----------------------|---|--------------|--------------|---------------|--|---------------|---------------|---------------|--|--------------|--------------|---------------|
| | Sem. | 2023 | | 2022 Acum. | Sem. | 2023 | | 2022 Acum. | Sem. | 2023 | | 2022 Acum. |
| | | Acum. | | | | Acum. | | | | Acum. | | |
| | | M | F | | | M | F | | | M | F | |
| Aguascalientes | 2 | 6 | 4 | 4 | 166 | 289 | 356 | 300 | - | 28 | 18 | 2 |
| Baja California | 26 | 27 | 43 | 64 | 425 | 709 | 867 | 775 | 31 | 68 | 48 | 114 |
| Baja California Sur | 3 | 5 | 12 | 18 | 102 | 320 | 323 | 337 | 1 | - | 1 | 38 |
| Campeche | 5 | 13 | 19 | 40 | 107 | 185 | 210 | 245 | 21 | 28 | 34 | 50 |
| Coahuila | 21 | 29 | 43 | 49 | 389 | 815 | 863 | 741 | 20 | 62 | 40 | 57 |
| Colima | 11 | 22 | 37 | 38 | 104 | 187 | 194 | 172 | 24 | 53 | 33 | 73 |
| Chiapas | 79 | 131 | 202 | 327 | 360 | 658 | 734 | 892 | 26 | 46 | 48 | 65 |
| Chihuahua | 7 | 7 | 11 | 25 | 540 | 959 | 1152 | 1036 | 33 | 86 | 51 | 110 |
| Ciudad de México | 4 | 7 | 16 | 24 | 2 334 | 2 964 | 4 156 | 3 102 | 169 | 322 | 339 | 795 |
| Durango | 3 | - | 4 | 7 | 307 | 482 | 588 | 490 | 2 | 2 | - | 1 |
| Guanajuato | 2 | 6 | 7 | 6 | 588 | 998 | 1 111 | 995 | 94 | 128 | 117 | 365 |
| Guerrero | 41 | 47 | 97 | 160 | 493 | 819 | 944 | 663 | 41 | 45 | 35 | 3 |
| Hidalgo | 9 | 13 | 23 | 27 | 504 | 694 | 964 | 925 | 20 | 37 | 27 | 51 |
| Jalisco | 24 | 44 | 42 | 60 | 751 | 1 423 | 1 465 | 1 353 | 180 | 430 | 312 | 375 |
| México | 9 | 23 | 31 | 41 | 1 856 | 2 592 | 3 504 | 3 368 | 91 | 193 | 140 | 190 |
| Michoacán | 15 | 21 | 45 | 88 | 436 | 786 | 864 | 1 028 | 34 | 71 | 57 | 172 |
| Morelos | 5 | 8 | 2 | 12 | 235 | 363 | 469 | 455 | 14 | 15 | 32 | 60 |
| Navarro | 33 | 68 | 94 | 111 | 259 | 512 | 506 | 453 | 2 | 13 | 15 | 33 |
| Nuevo León | 43 | 98 | 118 | 206 | 690 | 1 696 | 1 685 | 1 224 | 63 | 107 | 101 | 246 |
| Oaxaca | 13 | 26 | 46 | 56 | 640 | 1 104 | 1 383 | 1 213 | 35 | 57 | 57 | 210 |
| Puebla | 2 | 6 | 13 | 44 | 773 | 1 221 | 1 481 | 1 334 | 62 | 88 | 113 | 203 |
| Querétaro | 2 | 2 | 1 | 9 | 361 | 606 | 743 | 775 | 10 | 10 | 13 | 3 |
| Quintana Roo | 53 | 84 | 103 | 169 | 290 | 538 | 531 | 549 | 22 | 53 | 64 | 136 |
| San Luis Potosí | 9 | 20 | 18 | 21 | 405 | 597 | 782 | 534 | 53 | 136 | 90 | 231 |
| Sinaloa | 37 | 56 | 84 | 157 | 415 | 738 | 853 | 1 049 | 21 | 75 | 44 | 78 |
| Sonora | 38 | 64 | 85 | 84 | 353 | 578 | 651 | 580 | 66 | 151 | 111 | 234 |
| Tabasco | 36 | 58 | 84 | 122 | 295 | 539 | 599 | 469 | 11 | 53 | 46 | 68 |
| Tamaulipas | 42 | 98 | 101 | 246 | 714 | 1 620 | 1 761 | 1 303 | 43 | 86 | 77 | 271 |
| Tlaxcala | - | 1 | - | 4 | 275 | 416 | 496 | 551 | 3 | 13 | 7 | 3 |
| Veracruz | 100 | 172 | 224 | 325 | 984 | 1 738 | 2 062 | 2 030 | 29 | 95 | 105 | 343 |
| Yucatán | 36 | 55 | 72 | 138 | 271 | 520 | 549 | 463 | 49 | 93 | 86 | 157 |
| Zacatecas | 3 | 1 | 5 | 19 | 367 | 601 | 741 | 690 | 23 | 77 | 77 | 52 |
| TOTAL | 713 | 1 218 | 1 686 | 2 701 | 16 789 | 28 267 | 33 587 | 30 094 | 1 293 | 2 721 | 2 338 | 4 789 |

FUENTE: SINAVE/DCE/Salud 2022. Información preliminar, incluye casos probables.

CUADRO 11. Casos por entidad federativa de Enfermedades de Interés Local, Regional o Institucional hasta la semana epidemiológica 4 del 2023

| ENTIDAD FEDERATIVA | Tracoma CIE-10ª REV. A71 | | | | Oncocercosis CIE-10ª REV. B73 | | | | |
|-----------------------|--------------------------------|-------|-------|------|-------------------------------------|-------|-------|-------|---|
| | Sem. | 2023 | | 2022 | Sem. | 2023 | | 2022 | |
| | | Acum. | Acum. | | | Acum. | Acum. | Acum. | |
| | | | M | F | | | | M | F |
| Aguascalientes | - | - | - | - | - | - | - | - | |
| Baja California | - | - | - | - | - | - | - | - | |
| Baja California Sur | - | - | - | - | - | - | - | - | |
| Campeche | - | - | - | - | - | - | - | - | |
| Coahuila | - | - | - | - | - | - | - | - | |
| Colima | - | - | - | - | - | - | - | - | |
| Chiapas | - | - | - | - | - | - | - | - | |
| Chihuahua | - | - | - | - | - | - | - | - | |
| Ciudad de México | - | - | - | - | - | - | - | - | |
| Durango | - | - | - | - | - | - | - | - | |
| Guanajuato | - | - | - | - | - | - | - | - | |
| Guerrero | - | - | - | - | - | - | - | - | |
| Hidalgo | - | - | - | - | - | - | - | - | |
| Jalisco | - | - | - | 1 | - | - | - | - | |
| México | - | - | - | - | - | - | - | - | |
| Michoacán | - | - | - | - | - | - | - | - | |
| Morelos | - | - | - | - | - | - | - | - | |
| Navarro | - | - | - | - | - | - | - | - | |
| Nuevo León | - | - | - | - | - | - | - | - | |
| Oaxaca | - | - | - | - | - | - | - | - | |
| Puebla | - | - | - | - | - | - | - | - | |
| Querétaro | - | - | - | - | - | - | - | - | |
| Quintana Roo | - | - | - | - | - | - | - | - | |
| San Luis Potosí | - | - | - | - | - | - | - | - | |
| Sinaloa | - | - | - | - | - | - | - | - | |
| Sonora | - | - | - | - | - | - | - | - | |
| Tabasco | - | - | - | - | - | - | - | - | |
| Tamaulipas | - | - | - | - | - | - | - | - | |
| Tlaxcala | - | - | - | - | - | - | - | - | |
| Veracruz | - | - | - | - | - | - | - | - | |
| Yucatán | - | - | - | - | - | - | - | - | |
| Zacatecas | - | - | - | - | - | - | - | - | |
| TOTAL | - | - | - | 1 | - | - | - | - | |

FUENTE: SINAVE/DGE/Salud 2022. Información preliminar, incluye casos probables.

CUADRO 11.1 Casos por entidad federativa de Enfermedades de Interés Local, Regional o Institucional hasta la semana epidemiológica 5 del 2023

| ENTIDAD FEDERATIVA | Leishmaniasis Cutánea [§] CIE-10 ^a REV. B55.1 | | | | Leishmaniasis Visceral [§] CIE-10 ^a REV. B55.0 | | | |
|-----------------------|---|-------|---|-------|--|-------|---|-------|
| | 2023 | | | 2022 | 2023 | | | 2022 |
| | Sem. | Acum. | | Acum. | Sem. | Acum. | | Acum. |
| | | M | F | | | M | F | |
| Aguascalientes | - | - | - | - | - | - | - | - |
| Baja California | - | - | - | - | - | - | - | - |
| Baja California Sur | - | - | - | - | - | - | - | - |
| Campeche | 1 | 1 | - | - | - | - | - | - |
| Coahuila | - | - | - | - | - | - | - | - |
| Colima | - | - | - | - | - | - | - | - |
| Chiapas | - | - | - | - | - | - | - | - |
| Chihuahua | - | - | - | - | - | - | - | - |
| Ciudad de México | - | - | - | - | - | - | - | - |
| Durango | - | - | - | - | - | - | - | - |
| Guanajuato | - | - | - | - | - | - | - | - |
| Guerrero | - | - | - | - | - | - | - | - |
| Hidalgo | - | - | - | - | - | - | - | - |
| Jalisco | - | - | - | - | - | - | - | - |
| México | - | - | - | - | - | - | - | - |
| Michoacán | - | - | - | - | - | - | - | - |
| Morelos | - | - | - | - | - | - | - | - |
| Navarro | - | - | - | - | - | - | - | - |
| Nuevo León | - | - | - | - | - | - | - | - |
| Oaxaca | - | - | - | - | - | - | - | - |
| Puebla | - | - | - | - | - | - | - | - |
| Querétaro | - | - | - | - | - | - | - | - |
| Quintana Roo | 13 | 29 | 3 | - | - | - | - | - |
| San Luis Potosí | - | - | - | - | - | - | - | - |
| Sinaloa | - | - | - | - | - | - | - | - |
| Sonora | - | - | - | - | - | - | - | - |
| Tabasco | 1 | 3 | - | - | - | - | - | - |
| Tamaulipas | - | - | - | - | - | - | - | - |
| Tlaxcala | - | - | - | - | - | - | - | - |
| Veracruz | - | - | - | - | - | - | - | - |
| Yucatán | - | - | - | - | - | - | - | - |
| Zacatecas | - | - | - | - | - | - | - | - |
| TOTAL | 15 | 33 | 3 | - | - | - | - | - |

§FUENTE: SINAVE/DGE/Salud 2023. Sistema Especial de Vigilancia Epidemiológica, Información preliminar de casos confirmados.

CUADRO 12. Casos por entidad federativa de Enfermedades bajo Vigilancia Sindromática hasta la semana epidemiológica 4 del 2023

| ENTIDAD FEDERATIVA | Síndrome Meníngeo CIE-10ª REV. G00-G03 excepto G00.0 y G00.1 | | | | Infección de Vías Urinarias CIE-10ª REV. N30, N34, N39.0 | | | |
|-----------------------|--|---------------|----|---------------|--|---------------|---------|---------------|
| | Sem. | 2023 Acum. | | 2022 Acum. | Sem. | 2023 Acum. | | 2022 Acum. |
| | | M | F | | | M | F | |
| Aguascalientes | - | - | - | - | 692 | 594 | 2 113 | 2 166 |
| Baja California | - | 4 | 1 | - | 1 463 | 1 246 | 4 223 | 4 339 |
| Baja California Sur | 1 | 1 | 3 | 1 | 384 | 387 | 1 691 | 1 773 |
| Campeche | 1 | 1 | - | - | 533 | 452 | 1 567 | 1 698 |
| Coahuila | - | - | 1 | 2 | 1 462 | 1 251 | 4 431 | 4 624 |
| Colima | - | - | - | 1 | 482 | 405 | 1 361 | 1 306 |
| Chiapas | - | - | 4 | - | 2 226 | 2 005 | 7 494 | 9 472 |
| Chihuahua | 1 | 5 | 2 | 4 | 1 756 | 1 423 | 5 272 | 6 110 |
| Ciudad de México | 3 | 5 | 2 | - | 5 687 | 5 486 | 15 912 | 16 039 |
| Durango | - | - | 1 | - | 988 | 890 | 2 845 | 3 139 |
| Guanajuato | 1 | 1 | 2 | 1 | 2 796 | 1 994 | 8 267 | 8 774 |
| Guerrero | - | - | - | - | 1 717 | 1 219 | 5 074 | 4 953 |
| Hidalgo | - | 1 | - | - | 1 511 | 1 146 | 4 496 | 4 943 |
| Jalisco | 1 | 1 | 4 | 1 | 3 433 | 2 826 | 10 036 | 9 743 |
| México | - | 3 | - | - | 7 154 | 6 458 | 19 126 | 21 457 |
| Michoacán | - | - | - | - | 1 697 | 1 418 | 5 225 | 6 586 |
| Morelos | - | - | 2 | - | 1 259 | 985 | 3 860 | 3 785 |
| Navarro | - | - | - | - | 929 | 783 | 2 815 | 2 870 |
| Nuevo León | - | 3 | 3 | - | 1 843 | 1 778 | 5 826 | 6 618 |
| Oaxaca | 1 | 1 | - | - | 1 953 | 1 539 | 6 144 | 6 810 |
| Puebla | - | - | - | - | 3 007 | 2 316 | 8 850 | 9 381 |
| Querétaro | - | - | - | - | 1 069 | 955 | 3 202 | 3 404 |
| Quintana Roo | - | - | - | - | 1 129 | 966 | 3 016 | 3 184 |
| San Luis Potosí | 2 | 5 | 1 | 3 | 1 477 | 1 109 | 4 188 | 4 080 |
| Sinaloa | - | - | - | 1 | 1 841 | 1 415 | 5 193 | 6 027 |
| Sonora | - | 3 | 1 | 2 | 1 221 | 964 | 3 788 | 4 303 |
| Tabasco | 4 | 1 | 6 | - | 2 202 | 1 980 | 5 954 | 5 019 |
| Tamaulipas | - | - | 1 | 1 | 2 323 | 2 076 | 7 142 | 7 732 |
| Tlaxcala | - | 1 | - | - | 986 | 783 | 2 934 | 3 114 |
| Veracruz | - | - | 1 | 3 | 4 178 | 3 132 | 12 015 | 13 515 |
| Yucatán | - | - | - | - | 1 193 | 1 034 | 3 634 | 3 507 |
| Zacatecas | - | - | - | 4 | 1 564 | 1 326 | 4 490 | 5 145 |
| TOTAL | 15 | 36 | 35 | 24 | 62 155 | 52 341 | 182 184 | 195 616 |

FUENTE: SINAVE/DGE/Salud 2022. Información preliminar, incluye casos probables.

CUADRO 12.1 Casos por entidad federativa de Enfermedades bajo Vigilancia Sindromática hasta la semana epidemiológica 5 del 2023

| ENTIDAD FEDERATIVA | Enfermedad Febril Exantemática [§] CIE-10 ^a REV. U97 | | | | Parálisis Flácida Aguda [§] (menores de 15 años) CIE-10 ^a REV. U98 | | | | Síndrome Coqueluchoide [§] CIE-10 ^a REV. U99 | | | |
|-----------------------|---|-------|----|---------------|---|-------|----|---------------|--|-------|----|---------------|
| | Sem. | 2023 | | 2022 Acum. | Sem. | 2023 | | 2022 Acum. | Sem. | 2023 | | 2022 Acum. |
| | | Acum. | | | | Acum. | | | | Acum. | | |
| | | M | F | | | M | F | | | M | F | |
| Aguascalientes | - | 1 | - | - | - | - | 1 | - | 3 | 1 | 2 | - |
| Baja California | - | 1 | - | 2 | - | - | - | 1 | - | 5 | 4 | 5 |
| Baja California Sur | 2 | - | 2 | 1 | - | - | - | - | - | - | - | - |
| Campeche | - | 1 | - | - | - | - | - | - | - | - | 1 | - |
| Coahuila | 2 | 2 | 1 | 1 | - | 1 | 1 | 2 | 3 | 4 | 3 | - |
| Colima | - | - | - | - | 1 | - | 1 | 1 | - | - | 1 | 1 |
| Chiapas | - | 1 | 1 | 1 | 2 | 2 | 1 | - | 1 | 1 | - | 1 |
| Chihuahua | 2 | 3 | 3 | 1 | 1 | 2 | - | 4 | 2 | 3 | 2 | 3 |
| Ciudad de México | 4 | 5 | 8 | 9 | - | - | - | 1 | - | 2 | - | 1 |
| Durango | 1 | 2 | 2 | - | - | - | - | - | 1 | 2 | - | - |
| Guanajuato | 8 | 11 | 16 | 26 | - | - | 2 | 2 | 5 | 12 | 12 | 12 |
| Guerrero | - | 1 | 1 | 1 | - | - | 1 | 1 | - | - | - | - |
| Hidalgo | 2 | 4 | 1 | 1 | - | 1 | 1 | 3 | - | 2 | - | 1 |
| Jalisco | 2 | 1 | 3 | 2 | - | 2 | 1 | 5 | - | 1 | 1 | - |
| México | 2 | 9 | 4 | 2 | - | 3 | - | 5 | - | 3 | 1 | - |
| Michoacán | - | 2 | - | 2 | 1 | 1 | 1 | - | - | - | - | - |
| Morelos | 1 | 1 | 1 | 5 | - | 1 | - | 1 | - | - | - | - |
| Navarro | - | 1 | - | 3 | - | 1 | - | - | - | - | - | - |
| Nuevo León | 2 | 3 | 6 | 3 | 1 | 1 | - | - | 3 | 6 | 4 | 9 |
| Oaxaca | - | 1 | - | - | 1 | 1 | 1 | - | 1 | - | 1 | 2 |
| Puebla | 2 | 3 | 1 | - | - | - | - | 3 | - | - | - | - |
| Querétaro | - | - | 1 | - | 1 | - | 1 | - | 1 | 3 | 2 | - |
| Quintana Roo | 1 | 4 | 2 | 2 | - | - | 1 | 1 | - | - | - | 1 |
| San Luis Potosí | 2 | 8 | 2 | 3 | 1 | 1 | 1 | 1 | - | 4 | 1 | 4 |
| Sinaloa | - | - | - | 3 | - | - | 1 | 1 | 1 | 2 | - | - |
| Sonora | - | - | - | 1 | - | 2 | 1 | 2 | - | 1 | 4 | 3 |
| Tabasco | - | - | - | - | - | - | - | 1 | - | - | - | - |
| Tamaulipas | - | 2 | 1 | - | 1 | 1 | - | 4 | - | - | 1 | - |
| Tlaxcala | - | - | - | 3 | - | - | - | 2 | - | - | - | 1 |
| Veracruz | 2 | 6 | 6 | 2 | 1 | 2 | 1 | 3 | 2 | 2 | 2 | 4 |
| Yucatán | - | - | - | - | - | - | - | - | - | - | - | - |
| Zacatecas | - | 2 | - | - | - | - | - | 1 | 3 | 6 | 5 | 4 |
| TOTAL | 35 | 75 | 62 | 74 | 11 | 22 | 17 | 45 | 26 | 60 | 47 | 52 |

§FUENTE: SINAVE/DGE/Salud 2023. Sistema Especial de Vigilancia Epidemiológica, Información preliminar de casos confirmados.

CUADRO 13. Casos por entidad federativa de Enfermedades No Transmisibles hasta la semana epidemiológica 4 del 2023

| ENTIDAD FEDERATIVA | Bocio Endémico CIE-10ª REV. E01 | | | | Diabetes Mellitus Insulinodependiente (tipo I) CIE-10ª REV. E10 | | | | Diabetes Mellitus No Insulinodependiente (tipo II) CIE-10ª REV. E11-E14 | | | |
|-----------------------|---------------------------------------|-----------|-----------|-----------|---|------------|------------|------------|---|---------------|---------------|---------------|
| | 2023 | | | 2022 | 2023 | | | 2022 | 2023 | | | 2022 |
| | Sem. | Acum. | | Acum. | Sem. | Acum. | | Acum. | Sem. | Acum. | | Acum. |
| | | M | F | | | M | F | | | M | F | |
| Aguascalientes | - | - | - | - | - | - | 1 | - | 122 | 233 | 296 | 331 |
| Baja California | - | 1 | - | 1 | 5 | 7 | 16 | 40 | 427 | 794 | 1 000 | 1 331 |
| Baja California Sur | - | - | - | - | - | 1 | 2 | 2 | 46 | 110 | 124 | 186 |
| Campeche | - | - | - | - | - | - | - | 6 | 88 | 122 | 170 | 181 |
| Coahuila | 3 | 1 | 3 | 1 | 2 | 3 | 7 | 2 | 400 | 710 | 888 | 1 019 |
| Colima | - | - | - | 1 | 1 | - | 1 | - | 121 | 172 | 205 | 328 |
| Chiapas | 1 | - | 1 | 1 | 2 | 4 | 1 | 8 | 360 | 459 | 778 | 927 |
| Chihuahua | - | - | 4 | - | 5 | 12 | 9 | 23 | 297 | 460 | 608 | 1 158 |
| Ciudad de México | 2 | - | 4 | 1 | 6 | 4 | 8 | 12 | 733 | 1 175 | 1 569 | 1 863 |
| Durango | 9 | 4 | 5 | - | 6 | 5 | 4 | 2 | 231 | 395 | 529 | 438 |
| Guanajuato | 1 | - | 2 | - | 8 | 6 | 12 | 14 | 490 | 734 | 937 | 1 073 |
| Guerrero | 4 | 2 | 7 | 8 | - | 1 | 3 | 3 | 259 | 365 | 636 | 718 |
| Hidalgo | - | - | - | - | 1 | - | 2 | 3 | 206 | 268 | 394 | 623 |
| Jalisco | 1 | 2 | 8 | 11 | 23 | 26 | 32 | 20 | 716 | 1 108 | 1 517 | 2 092 |
| México | - | - | - | 8 | 16 | 24 | 38 | 64 | 1 266 | 1 910 | 2 637 | 3 570 |
| Michoacán | 1 | - | 1 | 2 | 2 | 3 | 4 | 5 | 225 | 315 | 502 | 630 |
| Morelos | 1 | - | 1 | - | 1 | 3 | 2 | 14 | 227 | 368 | 495 | 626 |
| Navarro | - | - | - | - | - | - | - | 2 | 100 | 165 | 256 | 315 |
| Nuevo León | - | 2 | 1 | 5 | - | 2 | - | 1 | 377 | 711 | 896 | 1 349 |
| Oaxaca | - | - | - | - | 1 | 1 | 3 | 7 | 278 | 397 | 571 | 783 |
| Puebla | - | - | - | - | 1 | 1 | 2 | 2 | 368 | 561 | 815 | 1 015 |
| Querétaro | - | - | - | - | - | 1 | - | 3 | 145 | 231 | 301 | 510 |
| Quintana Roo | - | - | - | - | - | - | - | 3 | 133 | 226 | 282 | 405 |
| San Luis Potosí | - | - | - | - | 3 | 2 | 3 | 1 | 265 | 354 | 559 | 554 |
| Sinaloa | - | 1 | - | - | 4 | 3 | 16 | 14 | 331 | 472 | 626 | 1 047 |
| Sonora | 1 | - | 1 | - | 1 | 1 | 9 | 6 | 203 | 336 | 470 | 620 |
| Tabasco | 1 | - | 1 | - | 1 | - | 3 | 2 | 219 | 332 | 487 | 447 |
| Tamaulipas | - | 1 | 2 | 6 | 7 | 7 | 11 | 12 | 324 | 534 | 718 | 1 163 |
| Tlaxcala | 7 | 5 | 11 | - | - | - | - | 1 | 95 | 122 | 232 | 225 |
| Veracruz | - | - | - | - | 8 | 6 | 11 | 15 | 1 007 | 1 429 | 2 202 | 3 080 |
| Yucatán | - | - | 1 | - | 2 | 2 | 3 | 2 | 179 | 261 | 376 | 432 |
| Zacatecas | - | 2 | - | 1 | 1 | - | 3 | 5 | 123 | 210 | 273 | 307 |
| TOTAL | 32 | 21 | 53 | 46 | 107 | 125 | 206 | 294 | 10 361 | 16 039 | 22 349 | 29 346 |

FUENTE: SINAVE/DGE/Salud 2022. Información preliminar, incluye casos probables.

CUADRO 13.1 Casos por entidad federativa de Enfermedades No Transmisibles hasta la semana epidemiológica 4 del 2023

| ENTIDAD FEDERATIVA | Intoxicación Aguda por Alcohol CIE-10ª REV. F10.0 | | | | Fiebre Reumática Aguda CIE-10ª REV. I00-I02 | | | |
|-----------------------|---|-------|-----|-------|---|-------|----|-------|
| | 2023 | | | 2022 | 2023 | | | 2022 |
| | Sem. | Acum. | | Acum. | Sem. | Acum. | | Acum. |
| | | M | F | | | M | F | |
| Aguascalientes | 4 | 8 | 8 | 10 | - | - | - | 1 |
| Baja California | 9 | 18 | 12 | 23 | - | 1 | - | 2 |
| Baja California Sur | 3 | 9 | 4 | 3 | - | - | - | - |
| Campeche | - | 6 | 1 | 8 | - | - | - | - |
| Coahuila | 10 | 44 | 25 | 29 | - | 1 | 3 | 3 |
| Colima | 6 | 12 | 3 | 21 | - | - | - | 1 |
| Chiapas | 16 | 49 | 13 | 53 | 1 | 1 | - | 5 |
| Chihuahua | 18 | 37 | 16 | 55 | - | - | 3 | 2 |
| Ciudad de México | 54 | 165 | 42 | 107 | - | 2 | - | - |
| Durango | 8 | 14 | 7 | 16 | - | - | - | - |
| Guanajuato | 45 | 139 | 37 | 142 | - | - | 1 | 4 |
| Guerrero | 7 | 29 | 6 | 29 | 2 | - | 3 | 1 |
| Hidalgo | 8 | 31 | 9 | 17 | - | - | - | - |
| Jalisco | 38 | 115 | 56 | 174 | 3 | - | 3 | 5 |
| México | 44 | 130 | 67 | 114 | 3 | 2 | 2 | 1 |
| Michoacán | 12 | 42 | 12 | 40 | - | 1 | 3 | 2 |
| Morelos | 6 | 24 | 3 | 35 | - | 1 | - | 3 |
| Navarro | 5 | 19 | 12 | 24 | - | - | - | 1 |
| Nuevo León | 5 | 18 | 5 | 21 | - | - | - | - |
| Oaxaca | 4 | 48 | 10 | 41 | 1 | - | 1 | 1 |
| Puebla | 15 | 72 | 30 | 58 | - | - | - | - |
| Querétaro | 18 | 61 | 13 | 109 | - | - | - | - |
| Quintana Roo | 12 | 24 | 4 | 35 | 1 | - | 1 | - |
| San Luis Potosí | 9 | 52 | 9 | 29 | - | - | - | - |
| Sinaloa | 14 | 50 | 32 | 69 | 3 | 2 | 4 | - |
| Sonora | 11 | 25 | 17 | 27 | 1 | 1 | 1 | 4 |
| Tabasco | 5 | 16 | 5 | 8 | 7 | 4 | 3 | 8 |
| Tamaulipas | 8 | 34 | 21 | 34 | - | 3 | 1 | 4 |
| Tlaxcala | 7 | 20 | 7 | 20 | - | - | 1 | - |
| Veracruz | 20 | 59 | 19 | 54 | 9 | 7 | 7 | - |
| Yucatán | 5 | 21 | 8 | 10 | - | - | - | 1 |
| Zacatecas | 9 | 34 | 8 | 29 | - | - | 1 | - |
| TOTAL | 435 | 1 425 | 521 | 1 444 | 31 | 26 | 38 | 49 |

FUENTE: SINAVE/DGE/Salud 2022. Información preliminar, incluye casos probables.

CUADRO 13.2 Casos por entidad federativa de Enfermedades No Transmisibles hasta la semana epidemiológica 4 del 2023

| ENTIDAD FEDERATIVA | Hipertensión Arterial CIE-10 ^a REV. I10-I15 | | | | Enfermedad Isquémica del Corazón CIE-10 ^a REV. I20, I25 | | | | Enfermedad Cerebrovascular CIE-10 ^a REV. I60-I67, I69 | | | |
|-----------------------|--|---------------|---------------|---------------|---|--------------|--------------|---------------|--|--------------|--------------|---------------|
| | 2023 | | | 2022 Acum. | 2023 | | | 2022 Acum. | 2023 | | | 2022 Acum. |
| | Sem. | Acum. | | | Sem. | Acum. | | | Sem. | Acum. | | |
| | | M | F | M | | F | M | F | | | | |
| Aguascalientes | 216 | 385 | 516 | 554 | 19 | 30 | 28 | 39 | 21 | 25 | 36 | 41 |
| Baja California | 689 | 1 232 | 1 483 | 2 008 | 84 | 189 | 155 | 202 | 76 | 202 | 176 | 234 |
| Baja California Sur | 88 | 166 | 179 | 284 | 16 | 24 | 17 | 25 | 8 | 24 | 13 | 18 |
| Campeche | 76 | 131 | 159 | 219 | 3 | 15 | 9 | 28 | 9 | 17 | 19 | 32 |
| Coahuila | 586 | 1 009 | 1 324 | 1 469 | 65 | 141 | 72 | 123 | 79 | 133 | 110 | 175 |
| Colima | 140 | 192 | 231 | 236 | 7 | 15 | 16 | 4 | 7 | 14 | 6 | 15 |
| Chiapas | 332 | 466 | 770 | 954 | 5 | 30 | 27 | 24 | 17 | 57 | 33 | 34 |
| Chihuahua | 476 | 825 | 952 | 1 895 | 105 | 174 | 151 | 301 | 32 | 68 | 80 | 153 |
| Ciudad de México | 930 | 1 509 | 1 981 | 2 603 | 197 | 429 | 239 | 680 | 174 | 274 | 317 | 480 |
| Durango | 292 | 481 | 631 | 489 | 12 | 45 | 24 | 48 | 12 | 23 | 32 | 38 |
| Guanajuato | 590 | 984 | 1 189 | 1 343 | 40 | 109 | 55 | 61 | 43 | 100 | 75 | 92 |
| Guerrero | 283 | 455 | 600 | 775 | 9 | 11 | 13 | 26 | 17 | 25 | 32 | 49 |
| Hidalgo | 240 | 316 | 500 | 666 | 15 | 20 | 16 | 49 | 11 | 29 | 17 | 60 |
| Jalisco | 1 029 | 1 879 | 2 273 | 3 262 | 130 | 316 | 192 | 294 | 97 | 183 | 192 | 275 |
| México | 1 371 | 2 026 | 2 936 | 4 088 | 59 | 173 | 79 | 177 | 77 | 145 | 128 | 249 |
| Michoacán | 293 | 467 | 636 | 870 | 19 | 43 | 16 | 54 | 11 | 22 | 22 | 49 |
| Morelos | 252 | 357 | 490 | 710 | 36 | 80 | 42 | 76 | 13 | 45 | 46 | 73 |
| Navarrit | 171 | 255 | 344 | 641 | 2 | 8 | 16 | 40 | 3 | 11 | 6 | 14 |
| Nuevo León | 551 | 942 | 1 097 | 2 043 | 40 | 124 | 75 | 125 | 52 | 150 | 101 | 218 |
| Oaxaca | 313 | 465 | 622 | 802 | 13 | 35 | 32 | 60 | 17 | 26 | 32 | 69 |
| Puebla | 327 | 565 | 825 | 1 090 | 15 | 28 | 19 | 62 | 28 | 50 | 71 | 63 |
| Querétaro | 194 | 335 | 382 | 592 | 12 | 31 | 16 | 17 | 7 | 12 | 16 | 22 |
| Quintana Roo | 191 | 365 | 348 | 624 | 10 | 30 | 10 | 27 | 8 | 22 | 15 | 36 |
| San Luis Potosí | 331 | 482 | 589 | 701 | 22 | 61 | 44 | 46 | 20 | 38 | 29 | 92 |
| Sinaloa | 590 | 882 | 1 102 | 1 703 | 78 | 173 | 131 | 274 | 56 | 141 | 94 | 191 |
| Sonora | 400 | 695 | 865 | 1 105 | 18 | 35 | 37 | 92 | 41 | 60 | 63 | 100 |
| Tabasco | 270 | 439 | 594 | 663 | 16 | 43 | 30 | 27 | 23 | 39 | 42 | 50 |
| Tamaulipas | 592 | 934 | 1 182 | 1 777 | 52 | 111 | 78 | 305 | 37 | 90 | 95 | 285 |
| Tlaxcala | 71 | 135 | 175 | 240 | 8 | 18 | 13 | 9 | 8 | 25 | 16 | 18 |
| Veracruz | 1 409 | 1 770 | 2 749 | 3 726 | 87 | 184 | 146 | 307 | 101 | 188 | 168 | 280 |
| Yucatán | 227 | 355 | 513 | 619 | 43 | 84 | 65 | 63 | 25 | 46 | 46 | 51 |
| Zacatecas | 226 | 364 | 457 | 558 | 18 | 22 | 13 | 36 | 14 | 18 | 26 | 20 |
| TOTAL | 13 746 | 21 863 | 28 694 | 39 309 | 1 255 | 2 831 | 1 876 | 3 701 | 1 144 | 2 302 | 2 154 | 3 576 |

FUENTE: SINAVE/DGE/Salud 2022. Información preliminar, incluye casos probables.

CUADRO 13.3 Casos por entidad federativa de Enfermedades No Transmisibles hasta la semana epidemiológica 4 del 2023

| ENTIDAD FEDERATIVA | Insuficiencia Venosa Periférica CIE-10ª REV. I87.2 | | | | Asma CIE-10ª REV. J45, J46 | | | | Gingivitis y Enfermedad Periodontal CIE-10ª REV. K05 | | | |
|-----------------------|---|--------------|--------------|---------------|----------------------------------|--------------|--------------|---------------|---|---------------|---------------|---------------|
| | Sem. | 2023 | | 2022 Acum. | Sem. | 2023 | | 2022 Acum. | Sem. | 2023 | | 2022 Acum. |
| | | Acum. | | | | Acum. | | | | Acum. | | |
| | | M | F | | | M | F | | | M | F | |
| Aguascalientes | 47 | 33 | 107 | 83 | 35 | 63 | 84 | 111 | 306 | 372 | 791 | 789 |
| Baja California | 62 | 108 | 164 | 215 | 146 | 189 | 333 | 439 | 637 | 864 | 1523 | 1146 |
| Baja California Sur | 22 | 27 | 64 | 70 | 19 | 46 | 72 | 64 | 113 | 314 | 520 | 891 |
| Campeche | 16 | 11 | 35 | 24 | 37 | 48 | 96 | 149 | 98 | 160 | 219 | 363 |
| Coahuila | 73 | 133 | 262 | 236 | 123 | 159 | 273 | 277 | 590 | 914 | 1819 | 1340 |
| Colima | 19 | 32 | 88 | 57 | 26 | 46 | 48 | 63 | 185 | 234 | 392 | 421 |
| Chiapas | 80 | 78 | 256 | 267 | 92 | 145 | 198 | 283 | 336 | 511 | 878 | 1224 |
| Chihuahua | 163 | 180 | 405 | 557 | 132 | 182 | 240 | 306 | 738 | 935 | 1834 | 1614 |
| Ciudad de México | 505 | 603 | 1259 | 1272 | 496 | 569 | 531 | 829 | 1920 | 2519 | 4307 | 3958 |
| Durango | 60 | 58 | 155 | 121 | 61 | 67 | 146 | 157 | 401 | 527 | 976 | 776 |
| Guanajuato | 108 | 102 | 259 | 259 | 66 | 95 | 146 | 147 | 1040 | 1125 | 2367 | 2197 |
| Guerrero | 43 | 47 | 114 | 148 | 67 | 110 | 142 | 124 | 455 | 645 | 1011 | 836 |
| Hidalgo | 105 | 103 | 228 | 278 | 59 | 111 | 105 | 154 | 538 | 521 | 1212 | 1168 |
| Jalisco | 239 | 240 | 644 | 735 | 313 | 421 | 665 | 942 | 1229 | 1738 | 3087 | 2710 |
| México | 404 | 453 | 1058 | 1240 | 287 | 425 | 469 | 666 | 1613 | 2063 | 4062 | 4051 |
| Michoacán | 114 | 111 | 273 | 304 | 86 | 126 | 172 | 180 | 496 | 624 | 1232 | 1495 |
| Morelos | 48 | 40 | 123 | 135 | 44 | 78 | 128 | 136 | 348 | 430 | 804 | 808 |
| Navarro | 34 | 42 | 98 | 117 | 54 | 88 | 141 | 155 | 221 | 334 | 553 | 543 |
| Nuevo León | 87 | 139 | 364 | 319 | 136 | 221 | 283 | 433 | 821 | 1353 | 2353 | 1532 |
| Oaxaca | 44 | 32 | 124 | 105 | 55 | 85 | 128 | 188 | 505 | 858 | 1252 | 1317 |
| Puebla | 106 | 119 | 347 | 413 | 46 | 53 | 71 | 122 | 1418 | 1416 | 3284 | 2985 |
| Querétaro | 42 | 50 | 106 | 176 | 19 | 24 | 50 | 208 | 386 | 544 | 942 | 828 |
| Quintana Roo | 56 | 39 | 110 | 102 | 76 | 115 | 140 | 195 | 517 | 735 | 1330 | 1095 |
| San Luis Potosí | 67 | 87 | 193 | 181 | 56 | 103 | 144 | 149 | 722 | 917 | 1811 | 1124 |
| Sinaloa | 124 | 90 | 308 | 307 | 145 | 207 | 290 | 496 | 641 | 779 | 1253 | 1403 |
| Sonora | 110 | 120 | 273 | 265 | 170 | 287 | 345 | 486 | 648 | 785 | 1531 | 1416 |
| Tabasco | 39 | 39 | 158 | 101 | 125 | 166 | 256 | 268 | 158 | 211 | 360 | 314 |
| Tamaulipas | 95 | 108 | 303 | 398 | 246 | 427 | 515 | 971 | 614 | 948 | 1529 | 1681 |
| Tlaxcala | 51 | 63 | 134 | 162 | 12 | 15 | 23 | 23 | 446 | 608 | 1085 | 1281 |
| Veracruz | 205 | 201 | 567 | 516 | 254 | 368 | 510 | 743 | 1561 | 1775 | 3836 | 3512 |
| Yucatán | 25 | 27 | 54 | 58 | 165 | 245 | 281 | 339 | 555 | 772 | 1419 | 987 |
| Zacatecas | 29 | 31 | 92 | 109 | 29 | 46 | 58 | 87 | 404 | 563 | 949 | 822 |
| TOTAL | 3 222 | 3 546 | 8 725 | 9 330 | 3 677 | 5 330 | 7 083 | 9 890 | 20 660 | 27 094 | 50 521 | 46 627 |

FUENTE: SINAVE/DGE/Salud 2022. Información preliminar, incluye casos probables.

CUADRO 13.4 Casos por entidad federativa de Enfermedades No Transmisibles hasta la semana epidemiológica 4 del 2023

| ENTIDAD FEDERATIVA | Úlceras Gastritis y Duodenitis CIE-10 ^º REV. K25-K29 | | | | Enfermedad Alcohólica del Hígado CIE-10 ^º REV. K70 excepto K70.3 | | | | Cirrosis Hepática Alcohólica CIE-10 ^º REV. K70.3 | | | |
|-----------------------|---|--------|--------|---------------|--|-------|-----|---------------|--|-------|-----|---------------|
| | 2023 | | | 2022 Acum. | 2023 | | | 2022 Acum. | 2023 | | | 2022 Acum. |
| | Sem. | Acum. | | | Sem. | Acum. | | | Sem. | Acum. | | |
| | | M | F | M | | F | M | F | | | | |
| Aguascalientes | 264 | 403 | 610 | 745 | - | 3 | 1 | - | - | 2 | - | 1 |
| Baja California | 320 | 463 | 780 | 1 133 | 5 | 3 | 4 | 11 | 2 | 12 | 2 | 16 |
| Baja California Sur | 116 | 277 | 357 | 506 | - | 12 | 9 | 2 | - | 2 | - | 1 |
| Campeche | 110 | 172 | 291 | 276 | - | 1 | - | 1 | - | 1 | - | 1 |
| Coahuila | 459 | 636 | 1 051 | 1 376 | 1 | 3 | 1 | 5 | 3 | 8 | 13 | 2 |
| Colima | 142 | 192 | 332 | 439 | - | - | - | - | 1 | 11 | 1 | 3 |
| Chiapas | 824 | 1 091 | 2 080 | 2 848 | 2 | 3 | 11 | 5 | 12 | 21 | 10 | 22 |
| Chihuahua | 585 | 814 | 1 332 | 1 749 | 10 | 18 | 16 | 12 | 19 | 30 | 12 | 41 |
| Ciudad de México | 1 662 | 2 702 | 3 776 | 4 952 | 11 | 20 | 5 | 32 | 9 | 25 | 3 | 17 |
| Durango | 365 | 490 | 884 | 1 165 | - | 1 | - | 2 | 3 | 3 | - | 5 |
| Guanajuato | 1 090 | 1 613 | 2 563 | 3 671 | 2 | 8 | 1 | 10 | 11 | 21 | 3 | 18 |
| Guerrero | 426 | 544 | 1 143 | 1 319 | - | 3 | 6 | 10 | 2 | 10 | 1 | 10 |
| Hidalgo | 685 | 838 | 1 526 | 2 069 | 6 | 7 | 6 | 28 | 8 | 21 | 10 | 16 |
| Jalisco | 1 175 | 1 777 | 2 862 | 3 549 | 1 | 19 | 3 | 8 | 9 | 24 | 9 | 15 |
| México | 1 918 | 2 449 | 4 419 | 5 987 | 9 | 33 | 5 | 35 | 3 | 21 | 7 | 22 |
| Michoacán | 622 | 909 | 1 529 | 2 381 | - | 6 | 2 | 10 | 4 | 16 | 7 | 38 |
| Morelos | 312 | 432 | 825 | 1 063 | - | 2 | 1 | 3 | 4 | 11 | 1 | 4 |
| Navarro | 392 | 552 | 1 001 | 1 474 | 1 | - | 3 | 2 | - | 2 | 1 | - |
| Nuevo León | 461 | 732 | 1 146 | 1 838 | 3 | 7 | - | 6 | 2 | 5 | - | 3 |
| Oaxaca | 431 | 573 | 1 014 | 1 331 | 3 | 9 | 8 | 11 | 3 | 10 | 6 | 30 |
| Puebla | 678 | 956 | 1 694 | 3 027 | 10 | 14 | 14 | 17 | 11 | 30 | 9 | 15 |
| Querétaro | 213 | 350 | 621 | 891 | - | 2 | - | 1 | 4 | 6 | 1 | 4 |
| Quintana Roo | 243 | 415 | 592 | 1 045 | - | 2 | 1 | 3 | 1 | 9 | 1 | 8 |
| San Luis Potosí | 462 | 644 | 1 040 | 1 231 | - | 1 | - | 8 | 2 | 4 | - | 3 |
| Sinaloa | 508 | 744 | 1 245 | 1 951 | 5 | 6 | 2 | 8 | 6 | 15 | 3 | 11 |
| Sonora | 322 | 483 | 751 | 1 130 | 1 | 4 | 3 | 8 | - | - | 1 | 3 |
| Tabasco | 459 | 639 | 1 208 | 1 277 | 1 | 1 | - | - | - | 2 | - | - |
| Tamaulipas | 926 | 1 577 | 2 281 | 3 862 | 4 | 8 | 9 | 34 | 3 | 13 | 2 | 16 |
| Tlaxcala | 268 | 331 | 588 | 898 | 1 | 3 | 1 | 8 | 1 | 2 | - | 1 |
| Veracruz | 1 180 | 1 603 | 2 987 | 4 828 | 3 | 19 | 13 | 30 | 5 | 22 | 6 | 32 |
| Yucatán | 277 | 369 | 701 | 785 | - | 1 | - | 11 | 4 | 11 | 2 | 8 |
| Zacatecas | 557 | 866 | 1 297 | 1 677 | 6 | 12 | - | 14 | 6 | 10 | 2 | 5 |
| TOTAL | 18 452 | 26 636 | 44 526 | 62 473 | 85 | 231 | 125 | 335 | 138 | 380 | 113 | 371 |

FUENTE: SINAVE/DGE/Salud 2022. Información preliminar, incluye casos probables.

CUADRO 13.5 Casos por entidad federativa de Enfermedades No Transmisibles hasta la semana epidemiológica 4 del 2023

| ENTIDAD FEDERATIVA | Hiperplasia de Próstata CIE-10 ^a REV. N40 | | | Edema Proteinuria y Transtornos Hipertensivos en el Embarazo, Parto y Puerperio CIE-10 ^a REV. O10-O16 | | | Diabetes Mellitus en el Embarazo CIE-10 ^a REV. O24.4 | | |
|-----------------------|--|--------------|--------------|---|--------------|--------------|--|--------------|--------------|
| | 2023 | | 2022 | 2023 | | 2022 | 2023 | | 2022 |
| | Sem. | Acum. | Acum. | Sem. | Acum. | Acum. | Sem. | Acum. | Acum. |
| Aguascalientes | 17 | 105 | 63 | 23 | 84 | 76 | 7 | 24 | 22 |
| Baja California | 95 | 316 | 163 | 69 | 233 | 194 | 29 | 110 | 91 |
| Baja California Sur | 9 | 67 | 41 | 1 | 27 | 32 | 1 | 9 | 14 |
| Campeche | 15 | 105 | 98 | 2 | 17 | 28 | - | 7 | 7 |
| Coahuila | 65 | 266 | 156 | 53 | 164 | 136 | 8 | 41 | 44 |
| Colima | 31 | 122 | 94 | 8 | 36 | 23 | 2 | 14 | 21 |
| Chiapas | 66 | 256 | 298 | 70 | 388 | 303 | 9 | 31 | 19 |
| Chihuahua | 133 | 464 | 421 | 58 | 180 | 186 | 19 | 83 | 46 |
| Ciudad de México | 300 | 1 223 | 813 | 62 | 292 | 231 | 42 | 162 | 81 |
| Durango | 40 | 139 | 105 | 14 | 51 | 51 | 4 | 13 | 11 |
| Guanajuato | 96 | 313 | 159 | 95 | 406 | 271 | 38 | 138 | 95 |
| Guerrero | 53 | 225 | 119 | 36 | 141 | 135 | 3 | 14 | 33 |
| Hidalgo | 60 | 202 | 159 | 23 | 105 | 149 | 14 | 60 | 42 |
| Jalisco | 203 | 809 | 593 | 111 | 430 | 303 | 36 | 135 | 170 |
| México | 300 | 1 181 | 815 | 149 | 702 | 477 | 60 | 220 | 252 |
| Michoacán | 62 | 237 | 200 | 37 | 118 | 87 | - | 8 | 12 |
| Morelos | 46 | 179 | 124 | 10 | 38 | 76 | 5 | 24 | 24 |
| Navarrit | 33 | 121 | 120 | 11 | 55 | 54 | 2 | 12 | 13 |
| Nuevo León | 86 | 367 | 216 | 50 | 229 | 221 | 38 | 234 | 220 |
| Oaxaca | 76 | 296 | 180 | 34 | 154 | 139 | 9 | 33 | 39 |
| Puebla | 86 | 248 | 215 | 39 | 194 | 212 | 18 | 72 | 18 |
| Querétaro | 32 | 113 | 107 | 17 | 64 | 71 | 12 | 43 | 26 |
| Quintana Roo | 25 | 101 | 83 | 25 | 104 | 75 | 7 | 28 | 15 |
| San Luis Potosí | 34 | 184 | 101 | 67 | 217 | 158 | 13 | 77 | 52 |
| Sinaloa | 107 | 446 | 355 | 42 | 178 | 203 | 18 | 85 | 52 |
| Sonora | 48 | 211 | 129 | 54 | 159 | 127 | 18 | 66 | 42 |
| Tabasco | 44 | 167 | 167 | 44 | 152 | 105 | 2 | 11 | 4 |
| Tamaulipas | 61 | 261 | 271 | 47 | 201 | 188 | 18 | 47 | 66 |
| Tlaxcala | 16 | 73 | 55 | 26 | 100 | 86 | - | 11 | 6 |
| Veracruz | 204 | 733 | 671 | 80 | 311 | 208 | 15 | 98 | 59 |
| Yucatán | 59 | 185 | 121 | 59 | 230 | 146 | 7 | 28 | 40 |
| Zacatecas | 22 | 76 | 32 | 15 | 42 | 48 | 4 | 18 | 5 |
| TOTAL | 2 524 | 9 791 | 7 244 | 1 431 | 5 802 | 4 799 | 458 | 1 956 | 1 641 |

FUENTE: SINAVE/DGE/Salud 2022. Información preliminar, incluye casos probables.

CUADRO 13.6 Casos por entidad federativa de Enfermedades No Transmisibles hasta la semana epidemiológica 4 del 2023

| ENTIDAD FEDERATIVA | Quemaduras CIE-10ª REV. T20-T32 | | | | Intoxicación por Monóxido de Carbono CIE-10ª REV. T58 | | | | Intoxicación por Plaguicidas CIE-10ª REV. T60 | | | |
|-----------------------|---------------------------------------|--------------|--------------|---------------|--|-----------|-----------|---------------|---|-----------|-----------|---------------|
| | Sem. | 2023 | | 2022 Acum. | Sem. | 2023 | | 2022 Acum. | Sem. | 2023 | | 2022 Acum. |
| | | Acum. | | | | Acum. | | | | Acum. | | |
| | | M | F | | | M | F | | | M | F | |
| Aguascalientes | 14 | 37 | 45 | 47 | - | - | - | - | - | - | 4 | - |
| Baja California | 49 | 120 | 123 | 174 | - | 5 | 3 | 1 | 1 | 3 | 4 | - |
| Baja California Sur | 5 | 9 | 14 | 26 | - | 1 | - | - | 1 | - | 1 | 1 |
| Campeche | 9 | 19 | 20 | 26 | - | - | - | - | - | 1 | 1 | - |
| Coahuila | 64 | 114 | 109 | 144 | 1 | 4 | - | 4 | - | - | 1 | 3 |
| Colima | 10 | 20 | 19 | 15 | - | - | - | - | - | 1 | - | 1 |
| Chiapas | 15 | 63 | 53 | 63 | - | 3 | 1 | 2 | 5 | 7 | 4 | 9 |
| Chihuahua | 31 | 75 | 68 | 135 | 3 | 4 | 4 | 16 | - | 1 | 2 | 2 |
| Ciudad de México | 130 | 241 | 284 | 327 | - | 1 | 1 | 7 | 1 | - | 1 | 1 |
| Durango | 14 | 28 | 20 | 26 | - | - | 2 | - | - | - | - | - |
| Guanajuato | 52 | 121 | 96 | 171 | - | - | 1 | - | - | 1 | - | 8 |
| Guerrero | 15 | 41 | 36 | 79 | - | - | - | - | 1 | 3 | - | 12 |
| Hidalgo | 18 | 43 | 44 | 67 | - | - | - | - | 1 | 4 | 7 | 7 |
| Jalisco | 110 | 228 | 221 | 317 | - | - | - | - | 4 | 12 | 11 | 11 |
| México | 95 | 226 | 200 | 265 | - | 1 | - | 1 | 3 | 4 | 5 | 7 |
| Michoacán | 38 | 83 | 99 | 163 | - | - | 1 | - | 19 | 13 | 15 | 6 |
| Morelos | 7 | 32 | 22 | 38 | - | - | - | - | 1 | 2 | 1 | 3 |
| Navarro | 10 | 43 | 30 | 42 | - | - | - | - | 4 | 7 | 4 | 6 |
| Nuevo León | 67 | 155 | 137 | 165 | - | 1 | - | 1 | 1 | - | 4 | - |
| Oaxaca | 24 | 44 | 64 | 79 | - | - | - | 2 | 4 | 5 | 2 | 2 |
| Puebla | 46 | 101 | 94 | 138 | - | 3 | 3 | 1 | 1 | 5 | 1 | 1 |
| Querétaro | 39 | 64 | 64 | 72 | - | - | - | - | - | - | - | - |
| Quintana Roo | 46 | 90 | 56 | 71 | - | - | - | - | - | - | - | - |
| San Luis Potosí | 16 | 58 | 44 | 49 | - | - | - | - | - | - | - | - |
| Sinaloa | 25 | 97 | 82 | 136 | 7 | 6 | 5 | - | 2 | 5 | - | 5 |
| Sonora | 38 | 100 | 83 | 98 | 3 | 5 | 6 | 9 | 2 | 2 | - | 1 |
| Tabasco | 25 | 56 | 48 | 73 | - | - | - | - | - | 2 | 2 | 1 |
| Tamaulipas | 29 | 67 | 92 | 146 | - | 1 | 2 | 5 | - | - | 1 | 1 |
| Tlaxcala | 11 | 23 | 18 | 26 | - | 3 | 3 | 1 | - | 1 | - | - |
| Veracruz | 71 | 136 | 173 | 221 | - | - | - | 1 | 4 | 7 | 3 | 5 |
| Yucatán | 18 | 47 | 47 | 58 | - | - | - | - | - | - | - | - |
| Zacatecas | 18 | 52 | 34 | 50 | 1 | 1 | 1 | 3 | - | - | - | - |
| TOTAL | 1 159 | 2 633 | 2 539 | 3 507 | 15 | 39 | 33 | 54 | 55 | 86 | 74 | 93 |

FUENTE: SINAVE/DGE/Salud 2022. Información preliminar, incluye casos probables.

CUADRO 13.7 Casos por entidad federativa de Enfermedades No Transmisibles hasta la semana epidemiológica 4 del 2023

| ENTIDAD FEDERATIVA | Intoxicación por Ponzoña de animales CIE-10ª REV. T63 X21, X27 excepto T63.2 | | | | Intoxicación por Picadura de Alacrán CIE-10ª REV. T63.2, X22 | | | | Efectos del Calor y de la Luz CIE-10ª REV. T67, X30 | | | | | | |
|-----------------------|--|------------|------------|------------|---|--------------|--------------|---------------|---|---------------|-----------|-----------|---|--|---------------|
| | Sem. | 2023 | | | 2022 Acum. | Sem. | 2023 | | | 2022 Acum. | Sem. | 2023 | | | 2022 Acum. |
| | | Acum. | | | | | Acum. | | | | | Acum. | | | |
| | | M | F | | | | M | F | | | | M | F | | |
| Aguascalientes | 11 | 19 | 10 | 17 | 26 | 37 | 37 | 71 | 1 | - | 1 | - | | | |
| Baja California | 2 | 3 | 9 | 23 | 2 | 2 | 1 | 2 | 1 | - | 1 | 2 | | | |
| Baja California Sur | 6 | 8 | 4 | 7 | - | 1 | 1 | 1 | - | - | - | - | | | |
| Campeche | - | 1 | 5 | 1 | - | - | 3 | 2 | - | - | - | - | | | |
| Coahuila | - | 4 | 3 | 7 | - | 1 | 1 | 1 | - | - | - | - | | | |
| Colima | 4 | 27 | 16 | 29 | 126 | 317 | 247 | 550 | - | - | - | - | | | |
| Chiapas | 4 | 8 | 6 | 4 | 2 | 4 | 7 | 7 | - | - | 1 | - | | | |
| Chihuahua | 2 | 9 | 6 | 16 | - | 6 | - | 4 | - | - | 1 | - | | | |
| Ciudad de México | 4 | 2 | 6 | - | - | 3 | 3 | - | - | - | 4 | 1 | | | |
| Durango | 10 | 8 | 12 | 19 | 35 | 73 | 47 | 294 | - | - | - | - | | | |
| Guanajuato | 43 | 97 | 92 | 165 | 511 | 767 | 972 | 1 594 | 1 | 2 | 1 | 3 | | | |
| Guerrero | 6 | 21 | 20 | 36 | 694 | 1 544 | 1 346 | 2 558 | - | 1 | - | - | | | |
| Hidalgo | 8 | 10 | 6 | 12 | 1 | 6 | 4 | 7 | - | - | - | - | | | |
| Jalisco | 45 | 81 | 65 | 115 | 676 | 1 302 | 1 202 | 2 314 | - | - | - | - | | | |
| México | 21 | 28 | 40 | 51 | 108 | 279 | 303 | 646 | - | 1 | 2 | 8 | | | |
| Michoacán | 33 | 46 | 85 | 85 | 329 | 794 | 731 | 1 389 | - | - | - | 2 | | | |
| Morelos | 11 | 34 | 23 | 25 | 262 | 531 | 475 | 982 | - | - | - | - | | | |
| Navarrit | 8 | 24 | 14 | 19 | 158 | 360 | 352 | 832 | - | - | - | - | | | |
| Nuevo León | 2 | 7 | 8 | 5 | - | - | 1 | - | - | - | 1 | 2 | | | |
| Oaxaca | 17 | 23 | 31 | 33 | 88 | 130 | 166 | 312 | 2 | 3 | 6 | - | | | |
| Puebla | 12 | 30 | 26 | 26 | 147 | 228 | 276 | 859 | - | - | - | - | | | |
| Querétaro | 20 | 29 | 20 | 31 | 57 | 83 | 90 | 134 | - | - | - | - | | | |
| Quintana Roo | - | 4 | 1 | 12 | 2 | 1 | 5 | 5 | - | - | - | - | | | |
| San Luis Potosí | - | 3 | 3 | 14 | 3 | 2 | 7 | 9 | - | - | - | - | | | |
| Sinaloa | 19 | 38 | 26 | 50 | 105 | 168 | 239 | 438 | - | - | - | - | | | |
| Sonora | 8 | 25 | 25 | 41 | 8 | 23 | 37 | 43 | 2 | 1 | 5 | 4 | | | |
| Tabasco | 2 | 3 | 8 | 4 | 1 | 2 | 4 | 3 | 1 | 1 | - | - | | | |
| Tamaulipas | 9 | 17 | 11 | 13 | - | 5 | 2 | 3 | - | - | 1 | 2 | | | |
| Tlaxcala | 1 | 3 | 2 | 7 | 1 | 2 | - | 3 | - | - | 1 | - | | | |
| Veracruz | 11 | 31 | 17 | 28 | 5 | 12 | 16 | 10 | 2 | 11 | 8 | - | | | |
| Yucatán | 1 | 2 | 3 | - | - | - | - | 1 | - | - | - | - | | | |
| Zacatecas | 13 | 23 | 16 | 12 | 67 | 99 | 117 | 208 | 1 | 2 | 4 | - | | | |
| TOTAL | 333 | 668 | 619 | 907 | 3 414 | 6 782 | 6 692 | 13 282 | 11 | 22 | 37 | 24 | | | |

FUENTE: SINAVE/DGE/Salud 2022. Información preliminar, incluye casos probables.

CUADRO 13.8 Casos por entidad federativa de Enfermedades No Transmisibles hasta la semana epidemiológica 4 del 2023; ESAVI hasta la semana 5 del 2023

| ENTIDAD FEDERATIVA | Hipotermia CIE-10ª REV. T68 | | | | Contacto Traumático con Avispas, Avispones y Abejas CIE-10ª REV. X23 | | | | Eventos Supuestamente Asociados a la Vacunación [§] (ESAVI) CIE-10ª REV. Y58, Y59 | | | |
|-----------------------|-----------------------------------|----------|-----------|---------------|---|------------|------------|---------------|---|----------|----------|---------------|
| | 2023 | | | 2022 Acum. | 2023 | | | 2022 Acum. | 2023 | | | 2022 Acum. |
| | Sem. | Acum. | | | Sem. | Acum. | | | Sem. | Acum. | | |
| | | M | F | M | | F | M | F | | | | |
| Aguascalientes | - | - | - | - | 3 | 6 | 2 | 4 | - | - | - | 9 |
| Baja California | 1 | - | 2 | 2 | - | 1 | - | 8 | - | - | - | 46 |
| Baja California Sur | - | - | - | - | - | 1 | - | 3 | - | - | - | 5 |
| Campeche | - | - | - | - | 2 | 3 | 1 | 3 | - | - | - | 14 |
| Coahuila | 9 | 4 | 6 | - | - | 3 | 1 | 6 | - | - | - | 11 |
| Colima | - | - | - | - | 5 | 14 | 7 | 28 | - | - | - | 48 |
| Chiapas | - | 1 | - | - | 1 | 6 | 4 | 5 | - | - | - | 45 |
| Chihuahua | - | - | - | 2 | - | - | 1 | 3 | - | - | - | 12 |
| Ciudad de México | - | - | 3 | - | 4 | 2 | 6 | 1 | - | - | - | 392 |
| Durango | - | - | - | - | 3 | 3 | 5 | 4 | - | - | - | 38 |
| Guanajuato | - | - | - | - | 15 | 15 | 18 | 18 | - | - | - | 34 |
| Guerrero | - | 1 | - | - | 5 | 7 | 13 | 16 | - | - | - | 14 |
| Hidalgo | - | 1 | - | - | 1 | 4 | 3 | 13 | - | - | - | 55 |
| Jalisco | - | - | 1 | - | 15 | 37 | 22 | 64 | - | - | - | 525 |
| México | - | - | - | 2 | 8 | 8 | 12 | 9 | - | - | - | 267 |
| Michoacán | - | 1 | - | - | 14 | 29 | 18 | 51 | - | - | - | 9 |
| Morelos | - | - | - | - | 9 | 9 | 12 | 13 | - | - | - | 37 |
| Navarro | - | - | - | - | 12 | 16 | 12 | 22 | - | - | - | 42 |
| Nuevo León | - | - | - | - | 1 | 5 | 7 | 3 | - | - | - | 2 |
| Oaxaca | - | - | 1 | - | 7 | 14 | 9 | 19 | - | - | - | 148 |
| Puebla | - | - | - | - | 6 | 9 | 14 | 20 | - | - | - | 34 |
| Querétaro | - | - | - | - | - | 2 | 1 | 4 | - | - | - | 23 |
| Quintana Roo | 1 | - | 1 | - | - | 4 | 2 | 2 | - | - | - | 12 |
| San Luis Potosí | - | - | - | - | 4 | 9 | 2 | 9 | - | - | - | 26 |
| Sinaloa | - | - | - | - | 7 | 20 | 9 | 13 | - | - | - | 47 |
| Sonora | - | - | - | 2 | - | 5 | 6 | 6 | - | - | - | 2 |
| Tabasco | - | - | - | - | 3 | 3 | 2 | 3 | - | - | - | 12 |
| Tamaulipas | 1 | 1 | 1 | - | - | 2 | 3 | 14 | - | - | - | 31 |
| Tlaxcala | - | - | - | - | - | - | - | 2 | - | - | - | 32 |
| Veracruz | - | - | - | - | 4 | 15 | 3 | 13 | - | - | - | 111 |
| Yucatán | - | - | - | - | 2 | 8 | 5 | 2 | - | - | - | 22 |
| Zacatecas | - | - | 1 | - | 4 | 12 | 7 | 15 | - | - | - | 133 |
| TOTAL | 12 | 9 | 16 | 8 | 135 | 272 | 207 | 396 | - | - | - | 2 238 |

FUENTE: SINAVE/DGE/Salud 2022. Información preliminar, incluye casos probables.

§FUENTE: SINAVE/DGE/Salud 2023. Sistema Especial de Vigilancia Epidemiológica, Información preliminar de casos confirmados.

CUADRO 14. Casos por entidad federativa de Transtornos de la Nutrición hasta la semana epidemiológica 4 del 2023

| ENTIDAD FEDERATIVA | Desnutrición Severa CIE-10ª REV. E40-E43 | | | | Desnutrición Moderada CIE-10ª REV. E44.0 | | | | Desnutrición Leve CIE-10ª REV. E44.1 | | | |
|-----------------------|--|-------|-----|---------------|--|-------|-----|---------------|--|-------|------|---------------|
| | Sem. | 2023 | | 2022 Acum. | Sem. | 2023 | | 2022 Acum. | Sem. | 2023 | | 2022 Acum. |
| | | Acum. | | | | Acum. | | | | Acum. | | |
| | | M | F | | | M | F | | | M | F | |
| Aguascalientes | 1 | 1 | - | 1 | 2 | 2 | 1 | 5 | 6 | 11 | 15 | 29 |
| Baja California | 2 | 2 | 4 | 1 | 2 | 3 | 8 | 2 | 16 | 23 | 23 | 23 |
| Baja California Sur | - | - | - | - | 1 | - | 1 | - | 2 | 7 | 5 | 13 |
| Campeche | 2 | 3 | 2 | 3 | - | 1 | - | 5 | 8 | 16 | 13 | 15 |
| Coahuila | - | 1 | 1 | 1 | 1 | 1 | 5 | 2 | 21 | 23 | 40 | 37 |
| Colima | 1 | 2 | - | 1 | 1 | - | 8 | 5 | 15 | 22 | 26 | 28 |
| Chiapas | 2 | 12 | 12 | 13 | 7 | 12 | 13 | 13 | 26 | 51 | 63 | 106 |
| Chihuahua | - | 7 | 7 | 16 | 3 | 9 | 9 | 20 | 16 | 39 | 43 | 73 |
| Ciudad de México | 4 | 16 | 12 | 23 | 15 | 29 | 32 | 20 | 84 | 132 | 144 | 130 |
| Durango | - | 3 | 1 | 5 | - | - | - | 7 | 11 | 17 | 23 | 30 |
| Guanajuato | 2 | 10 | 14 | 5 | 4 | 5 | 5 | 16 | 25 | 49 | 46 | 84 |
| Guerrero | 8 | 8 | 17 | 9 | 4 | 10 | 7 | 32 | 53 | 103 | 114 | 145 |
| Hidalgo | 1 | 1 | 6 | 5 | 3 | 5 | 6 | 15 | 66 | 95 | 137 | 173 |
| Jalisco | 9 | 25 | 16 | 12 | 13 | 18 | 26 | 20 | 82 | 118 | 125 | 138 |
| México | 29 | 22 | 32 | 16 | 23 | 38 | 41 | 97 | 154 | 198 | 241 | 310 |
| Michoacán | 2 | 5 | 11 | 5 | 6 | 7 | 6 | 21 | 48 | 65 | 79 | 110 |
| Morelos | 2 | 6 | 1 | 12 | 11 | 8 | 16 | 12 | 28 | 47 | 65 | 92 |
| Navarit | - | - | 1 | 6 | 6 | 14 | 17 | 10 | 14 | 25 | 31 | 39 |
| Nuevo León | 2 | 1 | 3 | 4 | 5 | 7 | 5 | 5 | 14 | 19 | 32 | 30 |
| Oaxaca | 16 | 10 | 14 | 9 | 9 | 15 | 13 | 31 | 50 | 61 | 81 | 120 |
| Puebla | 1 | 5 | 4 | 17 | 8 | 16 | 14 | 37 | 36 | 92 | 109 | 306 |
| Querétaro | - | - | - | 1 | 1 | 5 | 1 | 3 | 8 | 14 | 20 | 25 |
| Quintana Roo | - | - | - | 3 | 1 | 2 | 2 | 7 | 14 | 20 | 35 | 23 |
| San Luis Potosí | 2 | 3 | 2 | 12 | 6 | 7 | 12 | 7 | 19 | 24 | 48 | 56 |
| Sinaloa | 3 | 7 | 6 | 13 | 10 | 21 | 7 | 16 | 15 | 24 | 31 | 88 |
| Sonora | 1 | 2 | 2 | 17 | 1 | 5 | 4 | 5 | 10 | 25 | 26 | 30 |
| Tabasco | 5 | 4 | 7 | 22 | 5 | 11 | 10 | 5 | 13 | 27 | 28 | 26 |
| Tamaulipas | - | 1 | 2 | 5 | 2 | 1 | 5 | 18 | 25 | 42 | 48 | 55 |
| Tlaxcala | 1 | 1 | 2 | - | 3 | 6 | 2 | 1 | 3 | 10 | 11 | 28 |
| Veracruz | 4 | 8 | 7 | 28 | 20 | 25 | 50 | 25 | 68 | 119 | 165 | 193 |
| Yucatán | 1 | 1 | 4 | 7 | 4 | 10 | 2 | 6 | 23 | 41 | 70 | 66 |
| Zacatecas | - | - | 1 | 6 | 5 | 13 | 9 | 12 | 16 | 19 | 34 | 29 |
| TOTAL | 101 | 167 | 191 | 278 | 182 | 306 | 337 | 480 | 989 | 1578 | 1971 | 2 650 |

FUENTE: SINAVE/DGE/Salud 2022. Información preliminar, incluye casos probables.

CUADRO 14.1 Casos por entidad federativa de Transtornos de la Nutrición hasta la semana epidemiológica 4 del 2023

| ENTIDAD FEDERATIVA | Obesidad CIE-10 ^a REV. E66 | | | | Anorexia, Bulimia y Otros Trastornos Alimentarios CIE-10 ^a REV. F50 | | | |
|---------------------|---|--------|--------|--------|--|-------|-----|-------|
| | 2023 | | | 2022 | 2023 | | | 2022 |
| | Sem. | Acum. | | Acum. | Sem. | Acum. | | Acum. |
| | M | F | | | M | F | | |
| Aguascalientes | 184 | 297 | 403 | 335 | 2 | 3 | 3 | 1 |
| Baja California | 606 | 810 | 1 351 | 1 372 | 10 | 2 | 21 | 13 |
| Baja California Sur | 80 | 178 | 254 | 286 | 3 | 2 | 6 | 1 |
| Campeche | 144 | 268 | 399 | 307 | - | - | - | 2 |
| Coahuila | 444 | 571 | 1 114 | 1 278 | 3 | 3 | 8 | 14 |
| Colima | 197 | 229 | 401 | 453 | - | - | 1 | 3 |
| Chiapas | 200 | 299 | 612 | 694 | - | - | 7 | 1 |
| Chihuahua | 555 | 695 | 1 396 | 1 828 | 11 | 16 | 23 | 24 |
| Ciudad de México | 1 524 | 1 975 | 3 408 | 3 171 | 416 | 167 | 271 | 13 |
| Durango | 203 | 333 | 536 | 400 | 2 | - | 4 | - |
| Guanajuato | 562 | 766 | 1 223 | 1 097 | 7 | 5 | 12 | 1 |
| Guerrero | 410 | 557 | 1 000 | 842 | 2 | 5 | 4 | 4 |
| Hidalgo | 201 | 284 | 499 | 893 | 4 | - | 5 | 3 |
| Jalisco | 1 427 | 2 037 | 3 488 | 3 506 | 3 | 8 | 22 | 11 |
| México | 1 914 | 2 452 | 3 878 | 3 977 | 5 | 6 | 22 | 68 |
| Michoacán | 367 | 515 | 921 | 1 084 | - | 2 | 1 | 2 |
| Morelos | 226 | 310 | 534 | 500 | 2 | 2 | 6 | 2 |
| Navarrit | 283 | 389 | 428 | 536 | - | 1 | 3 | - |
| Nuevo León | 675 | 1 158 | 1 797 | 1 468 | - | - | 8 | 22 |
| Oaxaca | 334 | 451 | 774 | 560 | - | 2 | 4 | 12 |
| Puebla | 454 | 626 | 1 160 | 1 486 | 2 | 3 | 3 | 2 |
| Querétaro | 256 | 411 | 692 | 640 | - | - | 2 | 1 |
| Quintana Roo | 505 | 627 | 972 | 956 | 1 | - | 2 | 3 |
| San Luis Potosí | 473 | 729 | 1 125 | 972 | - | - | 3 | 3 |
| Sinaloa | 435 | 535 | 917 | 1 150 | 2 | 2 | 12 | 2 |
| Sonora | 579 | 594 | 1 232 | 1 242 | 2 | 3 | 7 | 19 |
| Tabasco | 309 | 463 | 629 | 532 | 3 | 1 | 4 | 5 |
| Tamaulipas | 546 | 729 | 1 229 | 1 152 | 3 | 2 | 5 | 1 |
| Tlaxcala | 104 | 139 | 300 | 429 | 2 | - | 3 | 1 |
| Veracruz | 979 | 1 344 | 2 496 | 2 880 | 3 | 2 | 11 | 16 |
| Yucatán | 365 | 509 | 891 | 568 | 2 | 3 | 2 | 3 |
| Zacatecas | 140 | 165 | 302 | 351 | - | 1 | 1 | 1 |
| TOTAL | 15 681 | 21 445 | 36 361 | 36 945 | 490 | 241 | 486 | 254 |

FUENTE: SINAVE/DGE/Salud 2022. Información preliminar, incluye casos probables.

CUADRO 15. Casos por entidad federativa de Displasias y Neoplasias hasta la semana epidemiológica 4 del 2023

| ENTIDAD FEDERATIVA | Tumor Maligno de la Mama CIE-10ª REV. C50 | | | | Tumor Maligno del Cuello del Útero CIE-10ª REV. C53 | | | |
|-----------------------|---|-----------|--------------|---------------|--|------------|---------------|---|
| | Sem. | 2023 | | 2022 Acum. | 2023 | | 2022 Acum. | |
| | | Acum. | | | Sem. | Acum. | | |
| | | | M | | | | | F |
| Aguascalientes | 6 | 1 | 13 | 15 | - | - | - | |
| Baja California | 15 | - | 49 | 46 | 7 | 10 | 6 | |
| Baja California Sur | 5 | - | 15 | 8 | - | 2 | - | |
| Campeche | 4 | 2 | 16 | 15 | 3 | 19 | 2 | |
| Coahuila | 6 | 2 | 42 | 23 | - | 7 | 6 | |
| Colima | 14 | - | 50 | 28 | 1 | 9 | 6 | |
| Chiapas | 26 | 3 | 35 | 38 | 2 | 5 | 5 | |
| Chihuahua | 9 | 1 | 61 | 59 | 2 | 10 | 8 | |
| Ciudad de México | 46 | 4 | 183 | 272 | 3 | 19 | 17 | |
| Durango | 13 | - | 63 | 33 | - | 2 | 1 | |
| Guanajuato | 10 | - | 62 | 10 | 2 | 14 | 8 | |
| Guerrero | 4 | 4 | 15 | 8 | 3 | 5 | 2 | |
| Hidalgo | 3 | - | 10 | 16 | - | - | 2 | |
| Jalisco | 83 | 1 | 261 | 195 | 10 | 40 | 27 | |
| México | 22 | 2 | 89 | 142 | - | 4 | 17 | |
| Michoacán | 7 | 1 | 34 | 27 | 5 | 9 | 2 | |
| Morelos | 1 | - | 8 | 120 | - | 2 | - | |
| Navarrit | - | - | 2 | 13 | 3 | 4 | 3 | |
| Nuevo León | 7 | 1 | 44 | 59 | 6 | 11 | 12 | |
| Oaxaca | 11 | - | 58 | 122 | 3 | 24 | 38 | |
| Puebla | 4 | - | 19 | 4 | 1 | 2 | 2 | |
| Querétaro | 8 | 2 | 19 | 15 | - | 2 | 3 | |
| Quintana Roo | - | - | 2 | 7 | - | - | 6 | |
| San Luis Potosí | 10 | - | 42 | 22 | 1 | 13 | 6 | |
| Sinaloa | 11 | - | 44 | 25 | 4 | 17 | 6 | |
| Sonora | 8 | 3 | 11 | 23 | 1 | 3 | 4 | |
| Tabasco | 2 | 5 | 11 | 32 | 1 | 3 | 3 | |
| Tamaulipas | 16 | 3 | 50 | 24 | 3 | 18 | 7 | |
| Tlaxcala | 2 | - | 6 | - | - | 1 | - | |
| Veracruz | 48 | 3 | 194 | 132 | 7 | 45 | 33 | |
| Yucatán | 7 | 3 | 55 | 8 | 2 | 7 | 4 | |
| Zacatecas | 2 | 2 | 8 | 23 | - | - | - | |
| TOTAL | 410 | 43 | 1 571 | 1 564 | 70 | 307 | 236 | |

FUENTE: SINAVE/DGE/Salud 2022. Información preliminar, incluye casos probables.

CUADRO 15.1 Casos por entidad federativa de Displasias y Neoplasias hasta la semana epidemiológica 4 del 2023

| ENTIDAD FEDERATIVA | Displasia Cervical Leve y Moderada CIE-10 ^a REV. N87.0-N87.1 | | | Displasia Cervical Severa y CaCu <i>In Situ</i> CIE-10 ^a REV. N87.2, D06 | | |
|-----------------------|---|--------------|--------------|---|------------|------------|
| | 2023 | | 2022 | 2023 | | 2022 |
| | Sem. | Acum. | Acum. | Sem. | Acum. | Acum. |
| Aguascalientes | 3 | 10 | 7 | 1 | 2 | 2 |
| Baja California | 13 | 38 | 14 | 1 | 8 | 5 |
| Baja California Sur | 2 | 12 | 11 | - | 1 | 3 |
| Campeche | - | 2 | 5 | - | - | 2 |
| Coahuila | 10 | 18 | 10 | 1 | 2 | 3 |
| Colima | 4 | 17 | 2 | - | 1 | - |
| Chiapas | 5 | 15 | 46 | 1 | 3 | 13 |
| Chihuahua | 20 | 53 | 31 | 3 | 11 | 9 |
| Ciudad de México | 91 | 374 | 374 | 25 | 73 | 39 |
| Durango | 23 | 75 | 23 | 1 | 10 | 4 |
| Guanajuato | 23 | 115 | 63 | 2 | 10 | 9 |
| Guerrero | 5 | 27 | 20 | - | 2 | 5 |
| Hidalgo | 12 | 39 | 72 | - | 6 | 10 |
| Jalisco | 34 | 131 | 58 | 5 | 21 | 16 |
| México | 72 | 210 | 228 | 8 | 28 | 26 |
| Michoacán | 12 | 36 | 97 | 1 | 5 | 9 |
| Morelos | 1 | 5 | 3 | - | - | - |
| Navarro | 43 | 388 | 29 | 15 | 38 | 7 |
| Nuevo León | 10 | 35 | 35 | 1 | 12 | 6 |
| Oaxaca | 9 | 42 | 53 | 4 | 12 | 7 |
| Puebla | 19 | 69 | 43 | 6 | 9 | 7 |
| Querétaro | 11 | 77 | 73 | - | 12 | 15 |
| Quintana Roo | - | 19 | 42 | - | 3 | 1 |
| San Luis Potosí | 15 | 61 | 141 | 2 | 4 | 7 |
| Sinaloa | 14 | 62 | 68 | 6 | 15 | 10 |
| Sonora | 16 | 28 | 14 | 5 | 10 | 5 |
| Tabasco | 18 | 36 | 26 | 1 | 5 | 5 |
| Tamaulipas | 13 | 33 | 91 | 2 | 8 | 10 |
| Tlaxcala | 1 | 4 | 3 | 2 | 2 | - |
| Veracruz | 57 | 150 | 107 | 5 | 22 | 15 |
| Yucatán | 6 | 29 | 18 | 4 | 9 | 3 |
| Zacatecas | 2 | 7 | 14 | 3 | 3 | 6 |
| TOTAL | 564 | 2 217 | 1 821 | 105 | 347 | 259 |

FUENTE: SINAVE/DGE/Salud 2022. Información preliminar, incluye casos probables.

CUADRO 15.2 Casos por entidad federativa de Displasias y Neoplasias hasta la semana epidemiológica 4 del 2023

| ENTIDAD FEDERATIVA | Tumor Maligno de la Próstata CIE-10ª REV. C61 | | | Tumor Maligno del Cuerpo del Útero CIE-10ª REV. C54 | | | Tumor Maligno del Ovario CIE-10ª REV. C56 | | |
|-----------------------|---|------------|----------|---|-----------|----------|---|-----------|----------|
| | 2023 | | 2022 | 2023 | | 2022 | 2023 | | 2022 |
| | Sem. | Acum. | Acum. | Sem. | Acum. | Acum. | Sem. | Acum. | Acum. |
| Aguascalientes | 2 | 4 | - | - | - | - | - | 2 | - |
| Baja California | 3 | 12 | - | 2 | 6 | - | 2 | 4 | - |
| Baja California Sur | - | - | - | - | - | - | 1 | 3 | - |
| Campeche | - | 4 | - | - | 1 | - | - | - | - |
| Coahuila | 3 | 8 | - | 1 | 4 | - | - | 1 | - |
| Colima | 6 | 17 | - | - | 3 | - | 1 | 4 | - |
| Chiapas | - | 2 | - | - | - | - | 2 | 2 | - |
| Chihuahua | - | 2 | - | - | 1 | - | 1 | 3 | - |
| Ciudad de México | 6 | 13 | - | - | 2 | - | - | 4 | - |
| Durango | - | 2 | - | - | 1 | - | - | - | - |
| Guanajuato | - | - | - | - | - | - | - | - | - |
| Guerrero | 1 | 1 | - | - | - | - | 1 | 1 | - |
| Hidalgo | - | - | - | - | - | - | - | 3 | - |
| Jalisco | 5 | 17 | - | - | 3 | - | - | 7 | - |
| México | 2 | 10 | - | - | - | - | - | 1 | - |
| Michoacán | 1 | 3 | - | - | - | - | - | - | - |
| Morelos | - | 5 | - | - | - | - | - | 1 | - |
| Navarrit | - | - | - | - | - | - | 1 | 1 | - |
| Nuevo León | 3 | 9 | - | 1 | 2 | - | 1 | 1 | - |
| Oaxaca | 14 | 14 | - | 1 | 2 | - | 3 | 3 | - |
| Puebla | 1 | 4 | - | 1 | 1 | - | 1 | 3 | - |
| Querétaro | 1 | 4 | - | - | - | - | - | 2 | - |
| Quintana Roo | 1 | 4 | - | - | - | - | - | 1 | - |
| San Luis Potosí | 1 | 8 | - | 1 | 1 | - | 1 | 5 | - |
| Sinaloa | 1 | 6 | - | - | - | - | 1 | 2 | - |
| Sonora | 7 | 10 | - | - | - | - | 1 | 2 | - |
| Tabasco | - | 2 | - | 1 | 1 | - | - | 1 | - |
| Tamaulipas | 1 | 6 | - | 1 | 4 | - | 2 | 4 | - |
| Tlaxcala | - | 1 | - | - | - | - | - | - | - |
| Veracruz | 10 | 22 | - | 3 | 4 | - | 6 | 11 | - |
| Yucatán | 7 | 13 | - | 1 | 7 | - | 2 | 3 | - |
| Zacatecas | - | - | - | - | - | - | - | - | - |
| TOTAL | 76 | 203 | - | 13 | 43 | - | 27 | 75 | - |

FUENTE: SINAVE/DGE/Salud 2022. Información preliminar, incluye casos probables.

CUADRO 15.3 Casos por entidad federativa de Displasias y Neoplasias hasta la semana epidemiológica 4 del 2023

| ENTIDAD FEDERATIVA | Tumor Maligno de Traquea, Bronquios y Pulmón CIE-10ª REV. C33-C34 | | | | Tumor Maligno del Estómago CIE-10ª REV. C16 | | | | Tumor Maligno del Colon y Recto CIE-10ª REV. C18-C21 | | | |
|-----------------------|---|-----------|-----------|---------------|--|-----------|-----------|---------------|---|-----------|-----------|---------------|
| | 2023 | | | 2022 Acum. | 2023 | | | 2022 Acum. | 2023 | | | 2022 Acum. |
| | Sem. | Acum. | | | Sem. | Acum. | | | Sem. | Acum. | | |
| | | M | F | M | | F | M | F | | | | |
| Aguascalientes | - | - | - | - | 1 | 1 | - | - | - | 1 | - | - |
| Baja California | 1 | - | 2 | - | - | 2 | 2 | - | 1 | 2 | 5 | - |
| Baja California Sur | - | - | - | - | 1 | 1 | - | - | - | - | - | - |
| Campeche | - | - | - | - | 2 | 5 | 3 | - | - | - | - | - |
| Coahuila | - | - | - | - | - | 2 | 2 | - | 4 | 2 | 3 | - |
| Colima | - | 3 | - | - | - | 1 | - | - | 1 | 1 | 5 | - |
| Chiapas | 1 | 2 | 1 | - | 2 | 4 | 1 | - | 1 | 1 | 2 | - |
| Chihuahua | - | - | 1 | - | - | - | 1 | - | 1 | 2 | 1 | - |
| Ciudad de México | - | 4 | 4 | - | 1 | 3 | - | - | 2 | 1 | 3 | - |
| Durango | - | - | - | - | - | - | - | - | - | 1 | - | - |
| Guanajuato | - | 1 | - | - | 1 | 2 | 1 | - | 1 | - | 2 | - |
| Guerrero | - | - | - | - | 1 | 1 | - | - | - | - | 1 | - |
| Hidalgo | - | - | - | - | - | - | - | - | 1 | 1 | 2 | - |
| Jalisco | 1 | 5 | 2 | - | 1 | 3 | 4 | - | 9 | 19 | 10 | - |
| México | - | - | - | - | - | 3 | - | - | 1 | 2 | 1 | - |
| Michoacán | - | - | - | - | 1 | 2 | - | - | - | 2 | - | - |
| Morelos | - | - | - | - | - | 1 | - | - | - | 1 | 2 | - |
| Navarrit | - | - | - | - | - | - | 1 | - | - | 1 | - | - |
| Nuevo León | - | - | - | - | 2 | 2 | 1 | - | 1 | 5 | 1 | - |
| Oaxaca | 2 | 1 | 1 | - | 1 | - | 1 | - | 3 | 2 | 2 | - |
| Puebla | 1 | - | 2 | - | - | 1 | 2 | - | - | 3 | 2 | - |
| Querétaro | - | - | - | - | - | 2 | - | - | 1 | 1 | 1 | - |
| Quintana Roo | - | - | - | - | 3 | 2 | 2 | - | - | 2 | - | - |
| San Luis Potosí | - | 2 | 3 | - | - | 2 | 1 | - | - | 2 | 2 | - |
| Sinaloa | 2 | 1 | 1 | - | - | 1 | 1 | - | - | 2 | - | - |
| Sonora | 3 | 4 | - | - | - | - | - | - | - | 1 | 1 | - |
| Tabasco | - | - | 1 | - | - | 1 | - | - | 2 | 1 | 2 | - |
| Tamaulipas | - | 2 | 1 | - | 1 | 1 | 2 | - | 3 | 4 | 3 | - |
| Tlaxcala | - | - | - | - | - | - | - | - | - | - | - | - |
| Veracruz | - | 1 | 2 | - | 1 | 3 | - | - | 1 | 4 | 2 | - |
| Yucatán | - | - | - | - | - | 2 | 1 | - | 3 | 2 | 4 | - |
| Zacatecas | - | - | - | - | - | - | 1 | - | 1 | 1 | - | - |
| TOTAL | 11 | 26 | 21 | - | 19 | 48 | 27 | - | 37 | 67 | 57 | - |

FUENTE: SINAVE/DGE/Salud 2022. Información preliminar, incluye casos probables.

CUADRO 15.4 Casos por entidad federativa de Displasias y Neoplasias hasta la semana epidemiológica 4 del 2023

| ENTIDAD FEDERATIVA | Tumor Maligno del Hígado y de las Vías Biliares Intrahepáticas CIE-10ª REV. C22 | | | | Linfoma Hodking CIE-10ª REV. C81 | | | | Linfoma no Hodking CIE-10ª REV. C82-C85 | | | |
|-----------------------|--|-------|----|---------------|--|-------|----|---------------|---|-------|----|---------------|
| | 2023 | | | 2022 Acum. | 2023 | | | 2022 Acum. | 2023 | | | 2022 Acum. |
| | Sem. | Acum. | | | Sem. | Acum. | | | Sem. | Acum. | | |
| | | M | F | M | | F | M | F | | | | |
| Aguascalientes | - | - | - | - | - | 1 | - | - | - | - | - | - |
| Baja California | - | 1 | - | - | - | - | - | - | 1 | 2 | - | - |
| Baja California Sur | - | 1 | - | - | - | - | - | - | - | 1 | - | - |
| Campeche | - | - | - | - | - | - | - | - | - | - | - | - |
| Coahuila | - | 1 | 1 | - | 1 | 1 | - | - | - | - | 1 | - |
| Colima | - | - | - | - | - | - | - | - | 1 | 1 | - | - |
| Chiapas | - | 1 | - | - | - | - | - | - | - | 1 | 1 | - |
| Chihuahua | - | 1 | - | - | - | - | 1 | - | - | - | 1 | - |
| Ciudad de México | - | - | - | - | - | 1 | - | - | - | 1 | 2 | - |
| Durango | 1 | - | 1 | - | - | - | - | - | - | - | - | - |
| Guanajuato | - | - | - | - | 1 | 2 | - | - | - | - | - | - |
| Guerrero | - | - | 1 | - | - | - | - | - | - | - | - | - |
| Hidalgo | - | - | - | - | - | - | - | - | - | - | 1 | - |
| Jalisco | 2 | 2 | 1 | - | 1 | 1 | 2 | - | 7 | 3 | 9 | - |
| México | 3 | - | 4 | - | 1 | 1 | 1 | - | - | - | - | - |
| Michoacán | - | - | 1 | - | 1 | 1 | 1 | - | 1 | - | 1 | - |
| Morelos | - | - | 1 | - | - | - | - | - | 1 | - | 1 | - |
| Navarrit | - | - | - | - | - | - | - | - | - | - | - | - |
| Nuevo León | 1 | - | 1 | - | - | - | - | - | 1 | 4 | - | - |
| Oaxaca | 1 | 1 | - | - | - | - | - | - | 3 | 1 | 2 | - |
| Puebla | - | - | 1 | - | 1 | 1 | 2 | - | - | 2 | - | - |
| Querétaro | - | - | - | - | 1 | 2 | - | - | - | 1 | - | - |
| Quintana Roo | - | - | - | - | - | - | - | - | 1 | - | 1 | - |
| San Luis Potosí | - | 1 | 2 | - | - | - | - | - | - | 1 | 1 | - |
| Sinaloa | - | - | 1 | - | 1 | - | 1 | - | - | - | 2 | - |
| Sonora | 1 | 1 | - | - | 1 | - | 1 | - | - | 1 | - | - |
| Tabasco | - | 1 | 1 | - | - | - | 1 | - | - | - | 1 | - |
| Tamaulipas | 2 | 2 | 2 | - | - | - | - | - | 3 | 4 | 2 | - |
| Tlaxcala | - | - | - | - | - | - | - | - | - | - | - | - |
| Veracruz | 3 | 3 | 3 | - | 1 | 2 | - | - | 1 | 3 | 1 | - |
| Yucatán | 4 | 4 | 1 | - | - | - | - | - | 1 | 5 | 3 | - |
| Zacatecas | - | - | - | - | - | - | - | - | - | - | - | - |
| TOTAL | 18 | 20 | 22 | - | 10 | 13 | 10 | - | 21 | 31 | 30 | - |

FUENTE: SINAVE/DGE/Salud 2022. Información preliminar, incluye casos probables.

CUADRO 15.5 Casos por entidad federativa de Displasias y Neoplasias hasta la semana epidemiológica 4 del 2023

| ENTIDAD FEDERATIVA | Leucemia CIE-10ª REV. C91-C95 | | | Tumor Maligno del Esófago CIE-10ª REV. C15 | | | | Tumor Maligno del Páncreas CIE-10ª REV. C26 | | | |
|-----------------------|-------------------------------------|-------|---------------|---|-------|---------------|------|--|---------------|----|----|
| | 2023 | | 2022 Acum. | 2023 | | 2022 Acum. | 2023 | | 2022 Acum. | | |
| | Sem. | Acum. | | Sem. | Acum. | | Sem. | Acum. | | | |
| | | | M | | | F | | | M | F | M |
| Aguascalientes | - | - | - | - | - | - | - | - | - | - | - |
| Baja California | - | 1 | - | - | - | - | - | - | - | - | - |
| Baja California Sur | - | - | 1 | - | - | - | - | - | - | - | - |
| Campeche | - | - | - | - | - | - | - | - | - | - | - |
| Coahuila | - | - | - | - | 1 | - | - | - | - | - | - |
| Colima | 1 | - | 1 | - | - | - | 1 | - | - | - | - |
| Chiapas | 2 | 2 | 2 | - | - | - | - | 1 | 1 | 1 | - |
| Chihuahua | 1 | 2 | 2 | - | - | 1 | - | - | 1 | - | - |
| Ciudad de México | - | 1 | - | - | 1 | 2 | 1 | - | - | 1 | - |
| Durango | - | - | - | - | - | - | - | - | - | - | - |
| Guanajuato | 2 | 2 | 2 | - | - | - | - | - | - | - | - |
| Guerrero | - | - | - | - | - | - | - | - | - | - | - |
| Hidalgo | 1 | - | 1 | - | - | - | - | - | - | - | 1 |
| Jalisco | - | 3 | 4 | - | - | 2 | 1 | - | 1 | 2 | 3 |
| México | 1 | - | 2 | - | - | - | - | - | - | - | - |
| Michoacán | - | 1 | - | - | - | - | - | - | - | - | 1 |
| Morelos | - | 1 | - | - | - | - | - | - | 1 | - | - |
| Navarrit | - | - | - | - | - | - | - | - | - | - | - |
| Nuevo León | - | - | 1 | - | - | 2 | - | - | 1 | 1 | - |
| Oaxaca | - | - | 1 | - | - | - | - | - | - | - | - |
| Puebla | 2 | 1 | 1 | - | - | - | - | - | 1 | 1 | - |
| Querétaro | - | - | 1 | - | - | - | - | - | - | 1 | - |
| Quintana Roo | - | - | 1 | - | - | - | - | - | - | 1 | - |
| San Luis Potosí | 1 | 1 | 1 | - | - | - | 2 | - | 1 | 1 | 1 |
| Sinaloa | - | - | - | - | - | - | 1 | - | 3 | 3 | - |
| Sonora | - | - | - | - | - | - | - | - | 3 | 1 | 2 |
| Tabasco | - | 1 | 1 | - | - | - | - | - | - | - | - |
| Tamaulipas | 1 | 1 | - | - | - | - | - | - | - | - | 2 |
| Tlaxcala | - | - | - | - | - | - | - | - | - | - | 1 |
| Veracruz | 1 | 1 | 1 | - | 1 | 2 | - | - | - | - | 1 |
| Yucatán | 2 | 3 | 1 | - | - | - | - | - | 2 | 2 | 1 |
| Zacatecas | - | - | - | - | - | - | - | - | - | 1 | - |
| TOTAL | 15 | 21 | 24 | - | 2 | 10 | 6 | - | 11 | 16 | 18 |

FUENTE: SINAVE/DGE/Salud 2022. Información preliminar, incluye casos probables.

CUADRO 15.6 Casos por entidad federativa de Displasias y Neoplasias hasta la semana epidemiológica 4 del 2023

| ENTIDAD FEDERATIVA | Tumores Malignos del Encéfalo y Otras Partes del Sistema Nervioso Central CIE-10ª REV. C70-C72 | | | | Tumores Malignos de los Huesos y de los Cartílagos Articulares CIE-10ª REV. C40-C41 | | | | Tumor Maligno del Riñón CIE-10ª REV. C64 | | | |
|-----------------------|--|-------|----|-------|---|-------|----|-------|--|-------|----|-------|
| | 2023 | | | 2022 | 2023 | | | 2022 | 2023 | | | 2022 |
| | Sem. | Acum. | | Acum. | Sem. | Acum. | | Acum. | Sem. | Acum. | | Acum. |
| | | M | F | | | M | F | | | M | F | |
| Aguascalientes | - | - | - | - | - | - | - | - | - | - | - | - |
| Baja California | 2 | - | 4 | - | 1 | - | 2 | - | - | 3 | - | - |
| Baja California Sur | - | - | - | - | - | - | - | - | - | - | - | - |
| Campeche | - | - | - | - | - | - | - | - | 1 | 1 | - | - |
| Coahuila | 1 | 1 | 1 | - | - | - | 1 | - | 2 | - | 2 | - |
| Colima | 1 | 1 | - | - | - | - | - | - | 1 | 1 | - | - |
| Chiapas | - | 1 | 1 | - | 3 | 3 | - | - | 1 | 1 | - | - |
| Chihuahua | - | - | 1 | - | - | - | - | - | - | 1 | - | - |
| Ciudad de México | - | 1 | - | - | 3 | 10 | 19 | - | - | 2 | 2 | - |
| Durango | - | - | - | - | - | - | - | - | 1 | 1 | 1 | - |
| Guanajuato | 1 | 1 | - | - | - | - | - | - | 1 | 1 | - | - |
| Guerrero | - | - | - | - | - | - | - | - | - | - | - | - |
| Hidalgo | - | - | 1 | - | 1 | 1 | 1 | - | - | 1 | - | - |
| Jalisco | 3 | 2 | 4 | - | - | 1 | - | - | - | 4 | - | - |
| México | 2 | 2 | 1 | - | - | 1 | - | - | - | - | - | - |
| Michoacán | - | - | - | - | - | - | 1 | - | - | - | - | - |
| Morelos | - | - | - | - | 1 | - | 2 | - | - | - | - | - |
| Navarrit | - | - | - | - | - | - | - | - | - | - | - | - |
| Nuevo León | - | 1 | - | - | - | - | - | - | 1 | 2 | 2 | - |
| Oaxaca | - | - | - | - | - | - | - | - | 3 | 2 | 1 | - |
| Puebla | - | 1 | - | - | - | 1 | - | - | - | 1 | - | - |
| Querétaro | - | - | - | - | - | - | - | - | 1 | - | 1 | - |
| Quintana Roo | 1 | 1 | - | - | - | - | - | - | - | - | - | - |
| San Luis Potosí | - | - | 1 | - | - | - | - | - | - | 1 | - | - |
| Sinaloa | 1 | 2 | 1 | - | - | - | 1 | - | - | - | - | - |
| Sonora | 1 | - | 1 | - | - | - | - | - | 1 | - | 1 | - |
| Tabasco | - | - | - | - | - | 1 | 1 | - | 1 | 1 | - | - |
| Tamaulipas | - | 1 | - | - | 1 | 1 | 1 | - | - | 1 | - | - |
| Tlaxcala | - | - | - | - | - | - | - | - | - | - | 1 | - |
| Veracruz | 3 | 2 | 2 | - | - | 1 | 1 | - | 1 | 3 | - | - |
| Yucatán | - | 2 | 2 | - | 1 | 1 | - | - | 3 | 2 | 2 | - |
| Zacatecas | - | - | - | - | - | - | - | - | - | - | - | - |
| TOTAL | 16 | 19 | 20 | - | 11 | 21 | 30 | - | 18 | 29 | 13 | - |

FUENTE: SINAVE/DGE/Salud 2022. Información preliminar, incluye casos probables.

CUADRO 16. Casos por entidad federativa de Defectos al Nacimiento hasta la semana epidemiológica 4 del 2023

| ENTIDAD FEDERATIVA | Anencefalia CIE-10ª REV. Q00 | | | | Encefalocele CIE-10ª REV. Q01 | | | | Microcefalia CIE-10ª REV. Q02 | | | |
|-----------------------|------------------------------------|----------|----------|---------------|-------------------------------------|----------|----------|---------------|-------------------------------------|----------|----------|---------------|
| | 2023 | | | 2022 Acum. | 2023 | | | 2022 Acum. | 2023 | | | 2022 Acum. |
| | Sem. | Acum. | | | Sem. | Acum. | | | Sem. | Acum. | | |
| | | M | F | M | | F | M | F | | | | |
| Aguascalientes | - | - | - | - | - | - | - | - | - | - | - | - |
| Baja California | - | - | - | - | 2 | 2 | - | 1 | - | - | - | 1 |
| Baja California Sur | - | - | - | - | - | - | - | - | - | - | - | - |
| Campeche | - | - | - | 1 | - | - | - | - | - | - | - | - |
| Coahuila | - | - | - | - | - | - | - | - | - | - | - | - |
| Colima | - | - | - | - | - | - | - | - | - | - | - | - |
| Chiapas | - | - | - | - | - | 1 | - | 1 | - | - | - | - |
| Chihuahua | - | - | - | - | - | - | - | - | - | - | - | - |
| Ciudad de México | - | - | - | - | - | - | - | - | - | - | - | - |
| Durango | - | - | - | - | - | - | - | - | - | - | - | - |
| Guanajuato | - | - | - | - | - | - | - | - | 1 | - | 1 | - |
| Guerrero | - | - | - | - | - | - | - | - | - | - | - | - |
| Hidalgo | - | - | - | - | - | - | - | - | - | - | - | 1 |
| Jalisco | - | - | 1 | - | - | - | 1 | - | 2 | 2 | 2 | - |
| México | - | - | 2 | - | - | - | 1 | - | - | - | - | - |
| Michoacán | - | - | - | - | - | - | - | - | - | - | - | - |
| Morelos | - | 1 | - | 1 | - | - | - | - | - | - | - | - |
| Navarrit | - | - | - | - | - | - | - | - | - | - | - | - |
| Nuevo León | - | - | - | - | - | - | - | 2 | - | - | - | - |
| Oaxaca | 1 | - | 1 | 2 | - | - | - | - | - | - | - | 1 |
| Puebla | 1 | - | 1 | 1 | - | - | - | - | - | - | - | - |
| Querétaro | - | - | - | - | - | - | - | - | - | - | - | - |
| Quintana Roo | - | - | - | - | - | - | - | - | - | - | 1 | - |
| San Luis Potosí | - | - | 1 | - | - | - | - | - | 1 | 1 | - | - |
| Sinaloa | - | - | - | - | - | - | - | - | - | - | - | - |
| Sonora | - | - | - | - | - | - | - | - | - | - | - | - |
| Tabasco | - | - | - | - | - | - | - | - | - | - | - | - |
| Tamaulipas | - | - | - | - | - | - | - | - | - | - | - | - |
| Tlaxcala | - | - | - | - | - | - | - | - | - | - | - | - |
| Veracruz | - | - | - | 1 | - | - | - | - | - | 1 | - | 1 |
| Yucatán | - | - | - | - | - | - | - | - | 3 | 2 | 1 | - |
| Zacatecas | - | - | - | - | - | - | - | - | - | - | - | - |
| TOTAL | 2 | 1 | 6 | 6 | 2 | 3 | 2 | 4 | 7 | 6 | 5 | 4 |

FUENTE: SINAVE/DGE/Salud 2022. Información preliminar, incluye casos probables.

CUADRO 16.1 Casos por entidad federativa de Defectos al Nacimiento hasta la semana epidemiológica 4 del 2023

| ENTIDAD FEDERATIVA | Espina Bífida CIE-10ª REV. Q05 | | | | Labio y Paladar Hendido CIE-10ª REV. Q35-Q37 | | | |
|---------------------|--------------------------------------|---------------|----------|---------------|--|---------------|-----------|---------------|
| | Sem. | 2023 Acum. | | 2022 Acum. | Sem. | 2023 Acum. | | 2022 Acum. |
| | | M | F | | | M | F | |
| Aguascalientes | - | - | - | - | - | 1 | - | - |
| Baja California | - | - | - | 1 | 1 | 3 | 1 | 3 |
| Baja California Sur | - | - | - | - | - | - | - | - |
| Campeche | - | - | - | - | - | - | - | 1 |
| Coahuila | - | 1 | - | - | - | - | 1 | - |
| Colima | - | - | - | 1 | - | - | - | 1 |
| Chiapas | - | - | - | 2 | 2 | 4 | - | 2 |
| Chihuahua | - | - | 2 | 4 | - | 1 | 2 | 1 |
| Ciudad de México | 2 | 2 | 1 | - | 2 | 4 | 4 | - |
| Durango | - | - | - | - | 1 | 1 | - | - |
| Guanajuato | - | 1 | - | - | - | 2 | 1 | - |
| Guerrero | - | 4 | - | 1 | 1 | 1 | 1 | - |
| Hidalgo | - | - | - | 2 | 1 | 3 | - | 2 |
| Jalisco | - | 1 | 1 | - | - | - | 2 | 1 |
| México | 1 | - | 1 | 2 | 5 | 5 | 3 | 5 |
| Michoacán | - | - | - | - | 1 | - | 1 | 1 |
| Morelos | - | - | - | 2 | 3 | 3 | 8 | 5 |
| Navarrit | - | - | - | - | - | - | - | - |
| Nuevo León | 1 | - | 1 | 1 | 2 | 2 | 1 | 6 |
| Oaxaca | - | - | - | 1 | - | 1 | - | 1 |
| Puebla | - | 1 | 1 | - | 1 | 2 | 1 | 4 |
| Querétaro | - | - | - | - | 1 | 1 | 3 | 1 |
| Quintana Roo | - | - | 1 | - | - | - | - | 1 |
| San Luis Potosí | - | 1 | - | - | - | 4 | - | - |
| Sinaloa | - | - | - | - | - | 1 | - | 2 |
| Sonora | - | - | 1 | 3 | - | 2 | - | 2 |
| Tabasco | - | - | - | - | 2 | 1 | 2 | - |
| Tamaulipas | - | - | - | 1 | - | - | 1 | - |
| Tlaxcala | - | - | - | - | - | - | - | - |
| Veracruz | 1 | 1 | - | 2 | 2 | 7 | 1 | 4 |
| Yucatán | - | - | - | - | - | - | - | - |
| Zacatecas | - | - | - | - | - | - | - | - |
| TOTAL | 5 | 12 | 9 | 23 | 25 | 49 | 33 | 43 |

FUENTE: SINAVE/DGE/Salud 2022. Información preliminar, incluye casos probables.

CUADRO 17. Casos por entidad federativa de Enfermedades Neurológicas y de Salud Mental hasta la semana epidemiológica 4 del 2023

| ENTIDAD FEDERATIVA | Depresión CIE-10ª REV. F32 | | | | Enfermedad de Parkinson CIE-10ª REV. G20 | | | | Enfermedad de Alzheimer CIE-10ª REV. G30 | | | |
|-----------------------|----------------------------------|--------------|--------------|---------------|--|------------|------------|---------------|--|-----------|------------|---------------|
| | 2023 | | | 2022 Acum. | 2023 | | | 2022 Acum. | 2023 | | | 2022 Acum. |
| | Sem. | Acum. | | | Sem. | Acum. | | | Sem. | Acum. | | |
| | | M | F | M | | F | M | F | | | | |
| Aguascalientes | 23 | 19 | 79 | 71 | 1 | 1 | 1 | 2 | 1 | - | 2 | 1 |
| Baja California | 97 | 90 | 207 | 289 | 3 | 9 | 4 | 7 | 2 | 3 | 2 | 11 |
| Baja California Sur | 58 | 56 | 95 | 119 | 1 | 2 | 1 | 1 | - | - | - | 1 |
| Campeche | 27 | 29 | 72 | 43 | 1 | 3 | 2 | 8 | 2 | 1 | 1 | 5 |
| Coahuila | 50 | 72 | 139 | 131 | 4 | 7 | 7 | 14 | 3 | 4 | 5 | - |
| Colima | 34 | 38 | 114 | 92 | 4 | 13 | 12 | 34 | 7 | 3 | 11 | 9 |
| Chiapas | 29 | 30 | 78 | 175 | 6 | 8 | 10 | 12 | - | 2 | 1 | 8 |
| Chihuahua | 134 | 128 | 371 | 440 | 3 | 10 | 4 | 22 | 4 | 5 | 5 | 14 |
| Ciudad de México | 559 | 445 | 1 233 | 1 333 | 6 | 16 | 12 | 44 | 1 | 3 | 6 | 5 |
| Durango | 65 | 78 | 226 | 221 | 11 | 20 | 13 | 11 | 1 | 1 | 3 | 2 |
| Guanajuato | 93 | 65 | 288 | 232 | 3 | 7 | 6 | 13 | 3 | 4 | 4 | 3 |
| Guerrero | 57 | 40 | 128 | 95 | 1 | 4 | 5 | 5 | - | - | 3 | 2 |
| Hidalgo | 50 | 35 | 126 | 143 | 2 | 7 | 2 | 5 | - | 2 | - | 4 |
| Jalisco | 172 | 206 | 508 | 541 | 14 | 35 | 26 | 42 | 7 | 11 | 9 | 17 |
| México | 244 | 219 | 678 | 708 | 11 | 17 | 23 | 35 | 2 | 7 | 5 | 12 |
| Michoacán | 62 | 67 | 181 | 217 | 8 | 11 | 11 | 27 | - | 3 | - | 6 |
| Morelos | 93 | 73 | 211 | 174 | 9 | 10 | 17 | 20 | - | 1 | 4 | 3 |
| Navarro | 65 | 62 | 168 | 149 | - | 3 | - | 5 | - | 1 | 1 | 2 |
| Nuevo León | 178 | 165 | 369 | 233 | 2 | 14 | 8 | 18 | - | 1 | 5 | 8 |
| Oaxaca | 43 | 51 | 127 | 94 | 3 | 10 | 6 | 15 | 1 | 1 | 1 | 6 |
| Puebla | 80 | 78 | 177 | 261 | 1 | 2 | 2 | 16 | 1 | - | 1 | 1 |
| Querétaro | 20 | 20 | 42 | 54 | - | - | - | 4 | - | - | - | 4 |
| Quintana Roo | 20 | 23 | 79 | 127 | 3 | 6 | 5 | 3 | 1 | 1 | 1 | 1 |
| San Luis Potosí | 57 | 41 | 142 | 154 | 8 | 14 | 11 | 8 | 2 | 1 | 1 | 4 |
| Sinaloa | 62 | 71 | 179 | 248 | 9 | 13 | 22 | 29 | 2 | 4 | 4 | 7 |
| Sonora | 67 | 62 | 174 | 125 | 3 | 6 | 6 | 14 | 1 | 1 | 8 | 6 |
| Tabasco | 70 | 96 | 223 | 99 | 4 | 15 | 4 | 3 | 1 | 3 | 2 | 1 |
| Tamaulipas | 61 | 72 | 173 | 313 | 5 | 16 | 10 | 31 | 5 | 9 | 12 | 11 |
| Tlaxcala | 24 | 27 | 59 | 66 | - | 4 | 1 | 4 | - | - | 1 | 2 |
| Veracruz | 134 | 125 | 388 | 402 | 17 | 32 | 33 | 68 | 13 | 13 | 19 | 16 |
| Yucatán | 49 | 41 | 143 | 116 | 5 | 9 | 4 | 23 | - | - | 4 | 2 |
| Zacatecas | 39 | 34 | 93 | 86 | - | 1 | - | 1 | 1 | - | 1 | 1 |
| TOTAL | 2 816 | 2 658 | 7 270 | 7 551 | 148 | 325 | 268 | 544 | 61 | 85 | 122 | 175 |

FUENTE: SINAVE/DGE/Salud 2022. Información preliminar, incluye casos probables.

CUADRO 17.1 Casos por entidad federativa de Enfermedades Neurológicas y de Salud Mental hasta la semana epidemiológica 4 del 2023

| ENTIDAD FEDERATIVA | Envenenamiento Autoinfligido Intencionalmente por, y Exposición a Analgésicos no Narcóticos, Antipiréticos y Antirreumáticos CIE-10ª REV. X60 | | | | Envenenamiento Autoinfligido Intencionalmente por, y Exposición a Drogas Antiepilépticas, Sedantes, Hipnóticas, Antiparkinsonianas y Psicotrópicas CIE-10ª REV. | | | | Lesión Autoinfligida Intencionalmente por Ahorcamiento, Estrangulamiento o Sofocación CIE-10ª REV. X70 | | | |
|-----------------------|---|-------|----|---------------|--|-------|----|---------------|--|-------|---|---------------|
| | Sem. | 2023 | | 2022 Acum. | Sem. | 2023 | | 2022 Acum. | Sem. | 2023 | | 2022 Acum. |
| | | Acum. | | | | Acum. | | | | Acum. | | |
| | | M | F | | | M | F | | | M | F | |
| Aguascalientes | - | - | - | - | 1 | - | 1 | - | - | 1 | 1 | - |
| Baja California | 2 | - | 2 | - | - | 1 | - | - | - | - | - | - |
| Baja California Sur | - | - | - | - | - | 1 | 1 | - | - | - | - | - |
| Campeche | - | 1 | - | - | 1 | 1 | 6 | - | - | - | 1 | - |
| Coahuila | - | - | 1 | - | 2 | - | 2 | - | - | 1 | 1 | - |
| Colima | - | - | - | - | 1 | - | 2 | - | - | - | - | - |
| Chiapas | 1 | 1 | 5 | - | 2 | 2 | 1 | - | - | - | - | - |
| Chihuahua | 3 | 1 | 3 | - | 5 | 2 | 3 | - | - | 1 | - | - |
| Ciudad de México | - | - | 1 | - | - | - | 1 | - | - | - | - | - |
| Durango | - | - | - | - | - | - | - | - | - | - | - | - |
| Guanajuato | 1 | - | 1 | - | 3 | 3 | 2 | - | 1 | 1 | - | - |
| Guerrero | - | - | - | - | - | - | - | - | - | - | - | - |
| Hidalgo | - | - | 1 | - | - | - | - | - | - | 1 | - | - |
| Jalisco | 2 | 2 | 4 | - | 1 | 2 | 2 | - | - | 1 | 1 | - |
| México | 2 | - | 3 | - | - | - | 6 | - | - | - | - | - |
| Michoacán | - | - | - | - | - | - | - | - | - | - | - | - |
| Morelos | - | - | - | - | 1 | 1 | - | - | - | - | - | - |
| Navarro | 2 | 1 | 4 | - | - | - | - | - | - | - | - | - |
| Nuevo León | - | - | - | - | - | - | - | - | - | - | 1 | - |
| Oaxaca | - | - | - | - | 1 | 1 | - | - | - | - | - | - |
| Puebla | 1 | - | 1 | - | - | - | 1 | - | - | 1 | 1 | - |
| Querétaro | - | - | - | - | 1 | 1 | - | - | - | - | - | - |
| Quintana Roo | - | - | 1 | - | - | - | - | - | - | - | - | - |
| San Luis Potosí | - | - | - | - | 2 | 2 | 3 | - | - | - | - | - |
| Sinaloa | - | - | - | - | - | - | - | - | - | - | - | - |
| Sonora | - | - | - | - | - | - | - | - | - | - | 1 | - |
| Tabasco | - | - | - | - | - | - | - | - | - | 1 | - | - |
| Tamaulipas | - | - | - | - | - | - | - | - | - | 1 | - | - |
| Tlaxcala | - | - | - | - | - | - | - | - | - | - | - | - |
| Veracruz | - | 1 | - | - | 1 | 3 | 4 | - | - | - | - | - |
| Yucatán | - | - | - | - | - | - | - | - | - | - | - | - |
| Zacatecas | - | - | 1 | - | - | - | - | - | - | - | - | - |
| TOTAL | 14 | 7 | 28 | - | 22 | 20 | 35 | - | 1 | 9 | 7 | - |

FUENTE: SINAVE/DGE/Salud 2022. Información preliminar, incluye casos probables.

CUADRO 17.2 Casos por entidad federativa de Enfermedades Neurológicas y de Salud Mental hasta la semana epidemiológica 4 del 2023

| ENTIDAD FEDERATIVA | Lesión Autoinfligida Intencionalmente por Disparo de Arma Corta CIE-10ª REV. X72 | | | Lesión Autoinfligida Intencionalmente por Objeto Cortante CIE-10ª REV. X78 | | | Lesión Autoinfligida Intencionalmente al Saltar Desde un Lugar Elevado CIE-10ªREV. X80 | | | | | |
|---------------------|--|------------|----------|--|-----------|------------|--|------------|----------|------------|----------|------------|
| | Sem. | 2023 Acum. | | 2022 Acum. | Sem. | 2023 Acum. | | 2022 Acum. | Sem. | 2023 Acum. | | 2022 Acum. |
| | | M | F | | | M | F | | | M | F | |
| | Aguascalientes | - | 6 | 5 | - | - | 2 | - | - | - | - | - |
| Baja California | - | - | - | - | 2 | 1 | 2 | - | - | - | - | - |
| Baja California Sur | - | - | - | - | - | - | - | - | - | - | - | - |
| Campeche | - | - | - | - | - | - | 2 | - | - | - | - | - |
| Coahuila | - | - | - | - | 1 | 1 | - | - | - | - | - | - |
| Colima | - | - | - | - | 2 | 1 | 1 | - | - | - | - | - |
| Chiapas | - | - | - | - | - | 5 | 1 | - | - | - | - | - |
| Chihuahua | - | - | - | - | 1 | - | 1 | - | - | - | - | - |
| Ciudad de México | - | - | - | - | 1 | 1 | 2 | - | - | - | - | - |
| Durango | - | - | - | - | - | - | - | - | - | - | - | - |
| Guanajuato | - | - | - | - | - | 1 | 1 | - | - | - | - | - |
| Guerrero | - | - | - | - | - | - | - | - | - | - | - | - |
| Hidalgo | - | - | - | - | 1 | - | 1 | - | - | - | - | - |
| Jalisco | - | - | - | - | 2 | 1 | 4 | - | - | - | - | - |
| México | - | - | - | - | - | - | 1 | - | - | - | - | - |
| Michoacán | - | - | - | - | - | - | - | - | - | - | - | - |
| Morelos | - | - | - | - | 1 | 1 | 1 | - | - | - | - | - |
| Navarro | - | - | - | - | 2 | 2 | - | - | - | - | - | - |
| Nuevo León | - | - | - | - | 1 | - | 4 | - | - | - | - | - |
| Oaxaca | - | - | - | - | - | - | - | - | - | - | - | - |
| Puebla | - | - | - | - | 3 | 6 | - | - | - | - | - | - |
| Querétaro | - | - | - | - | - | 2 | 2 | - | - | - | - | - |
| Quintana Roo | - | - | - | - | - | - | 1 | - | - | - | - | - |
| San Luis Potosí | 1 | - | 1 | - | - | - | - | - | - | - | - | - |
| Sinaloa | - | - | - | - | - | - | - | - | - | - | - | - |
| Sonora | 1 | 1 | - | - | - | 3 | - | - | - | - | - | - |
| Tabasco | - | - | - | - | 1 | 1 | - | - | - | - | - | - |
| Tamaulipas | - | - | - | - | - | - | 1 | - | - | - | - | - |
| Tlaxcala | - | - | - | - | - | - | - | - | - | - | - | - |
| Veracruz | - | - | - | - | 1 | 2 | 3 | - | - | - | - | - |
| Yucatán | - | - | - | - | - | - | 1 | - | - | - | - | - |
| Zacatecas | - | - | - | - | - | - | - | - | - | - | 1 | - |
| TOTAL | 2 | 7 | 6 | - | 19 | 30 | 29 | - | - | - | 1 | - |

FUENTE: SINAVE/DGE/Salud 2022. Información preliminar, incluye casos probables.

CUADRO 17.3 Casos por entidad federativa de Enfermedades Neurológicas y de Salud Mental hasta la semana epidemiológica 4 del 2023

| ENTIDAD FEDERATIVA | Historia Personal de Lesión Autoinfligida Intencionalmente (Intento de Suicidio) CIE-10ª REV. Z91.5 | | | | Otros Síntomas y Signos que Involucran el Estado Emocional (Ideación Suicida) CIE-10ª REV. R45.8 | | | |
|-----------------------|---|-------|-----|---------------|--|-------|----|---------------|
| | Sem. | 2023 | | 2022 Acum. | Sem. | 2023 | | 2022 Acum. |
| | | Acum. | | | | Acum. | | |
| | | M | F | | | M | F | |
| Aguascalientes | 3 | 4 | 12 | - | - | - | - | - |
| Baja California | 6 | 5 | 13 | - | - | - | 1 | - |
| Baja California Sur | 1 | 1 | 4 | - | - | - | 1 | - |
| Campeche | - | - | - | - | - | - | 1 | - |
| Coahuila | 7 | 3 | 20 | - | - | - | - | - |
| Colima | 1 | - | 2 | - | 2 | - | 2 | - |
| Chiapas | 2 | 3 | 4 | - | 1 | - | 5 | - |
| Chihuahua | 3 | 4 | 8 | - | - | - | - | - |
| Ciudad de México | - | 2 | 6 | - | - | - | - | - |
| Durango | 4 | 2 | 2 | - | 1 | 1 | - | - |
| Guanajuato | 9 | 6 | 17 | - | 3 | 2 | 5 | - |
| Guerrero | 1 | - | 1 | - | - | - | - | - |
| Hidalgo | 4 | 2 | 2 | - | - | - | - | - |
| Jalisco | 26 | 36 | 56 | - | 1 | 1 | 2 | - |
| México | 2 | 2 | 6 | - | 1 | - | 2 | - |
| Michoacán | 2 | 1 | 3 | - | - | - | - | - |
| Morelos | - | - | 2 | - | 1 | - | 2 | - |
| Navarro | 5 | 4 | 13 | - | - | - | 1 | - |
| Nuevo León | 12 | 13 | 27 | - | 3 | 2 | 3 | - |
| Oaxaca | 1 | 1 | - | - | 1 | 1 | - | - |
| Puebla | 1 | 2 | 3 | - | 3 | 2 | 5 | - |
| Querétaro | 1 | - | 3 | - | - | - | - | - |
| Quintana Roo | - | - | 2 | - | - | - | - | - |
| San Luis Potosí | 1 | 2 | 2 | - | - | 1 | 1 | - |
| Sinaloa | 3 | 4 | 7 | - | 1 | - | 1 | - |
| Sonora | 2 | 2 | 8 | - | - | - | - | - |
| Tabasco | 1 | 2 | 7 | - | - | - | - | - |
| Tamaulipas | 1 | 7 | 4 | - | - | - | - | - |
| Tlaxcala | - | - | - | - | - | - | - | - |
| Veracruz | 6 | 1 | 18 | - | - | 1 | 5 | - |
| Yucatán | 2 | 3 | 6 | - | 1 | 2 | - | - |
| Zacatecas | 1 | 1 | - | - | - | - | - | - |
| TOTAL | 108 | 113 | 258 | - | 19 | 13 | 37 | - |

FUENTE: SINAVE/DGE/Salud 2022. Información preliminar, incluye casos probables.

CUADRO 18. Casos por entidad federativa de Accidentes hasta la semana epidemiológica 4 del 2023

| ENTIDAD FEDERATIVA | Peatón Lesionado en Accidente de Transporte CIE-10ª REV. V01-V09 | | | | Accidente de Transporte en Vehículos con Motor CIE-10ª REV. V20-V29, V40-V79 | | | |
|-----------------------|---|--------------|------------|---------------|---|--------------|--------------|---------------|
| | Sem. | 2023 | | 2022 Acum. | Sem. | 2023 | | 2022 Acum. |
| | | Acum. | | | | Acum. | | |
| | | M | F | | | M | F | |
| Aguascalientes | 7 | 14 | 7 | 12 | 155 | 260 | 230 | 247 |
| Baja California | 10 | 21 | 15 | 26 | 51 | 107 | 113 | 139 |
| Baja California Sur | 1 | 5 | 1 | 2 | 17 | 27 | 18 | 55 |
| Campeche | 1 | 2 | 4 | 9 | 18 | 61 | 36 | 67 |
| Coahuila | 2 | 11 | 2 | 14 | 29 | 74 | 74 | 293 |
| Colima | - | 3 | 3 | 18 | 22 | 61 | 34 | 108 |
| Chiapas | 5 | 15 | 12 | 21 | 73 | 226 | 84 | 247 |
| Chihuahua | 37 | 107 | 51 | 142 | 193 | 285 | 463 | 674 |
| Ciudad de México | 88 | 334 | 262 | 402 | 300 | 861 | 784 | 1120 |
| Durango | 1 | 6 | 2 | 5 | 6 | 22 | 9 | 63 |
| Guanajuato | 15 | 52 | 24 | 51 | 392 | 810 | 567 | 726 |
| Guerrero | 5 | 7 | 5 | 5 | 40 | 121 | 50 | 99 |
| Hidalgo | 5 | 12 | 10 | 42 | 61 | 145 | 77 | 133 |
| Jalisco | 13 | 25 | 11 | 38 | 247 | 653 | 352 | 763 |
| México | 11 | 18 | 17 | 24 | 97 | 241 | 147 | 523 |
| Michoacán | 17 | 35 | 27 | 38 | 46 | 198 | 126 | 203 |
| Morelos | 3 | 2 | 6 | 16 | 46 | 104 | 103 | 91 |
| Navarro | 1 | 6 | 11 | 8 | 68 | 174 | 109 | 215 |
| Nuevo León | - | 2 | - | 12 | 110 | 151 | 155 | 212 |
| Oaxaca | 1 | 15 | 8 | 11 | 44 | 142 | 67 | 172 |
| Puebla | 5 | 23 | 5 | 22 | 171 | 378 | 312 | 568 |
| Querétaro | 4 | 7 | 10 | 5 | 265 | 372 | 343 | 393 |
| Quintana Roo | 35 | 107 | 83 | 100 | 143 | 311 | 221 | 241 |
| San Luis Potosí | 3 | 6 | 7 | 67 | 130 | 264 | 290 | 406 |
| Sinaloa | 4 | 24 | 6 | 13 | 107 | 254 | 179 | 492 |
| Sonora | 7 | 13 | 17 | 15 | 181 | 327 | 369 | 491 |
| Tabasco | 41 | 58 | 49 | 122 | 56 | 186 | 76 | 110 |
| Tamaulipas | 16 | 57 | 74 | 53 | 219 | 415 | 340 | 352 |
| Tlaxcala | - | 7 | 2 | 6 | 5 | 23 | 6 | 31 |
| Veracruz | 17 | 32 | 24 | 25 | 61 | 228 | 102 | 269 |
| Yucatán | 9 | 8 | 11 | 9 | 44 | 108 | 64 | 100 |
| Zacatecas | 4 | 15 | 7 | 13 | 78 | 188 | 88 | 147 |
| TOTAL | 368 | 1 049 | 773 | 1 346 | 3 475 | 7 777 | 5 988 | 9 750 |

FUENTE: SINAVE/DGE/Salud 2022. Información preliminar, incluye casos probables.

CUADRO 18.1 Casos por entidad federativa de Accidentes hasta la semana epidemiológica 4 del 2023

| ENTIDAD FEDERATIVA | Mordeduras por Perro CIE-10ª REV. W54 | | | | Mordeduras por Otros Mamíferos CIE-10ª REV. W55 | | | | Mordeduras por Serpiente CIE-10ª REV. X20 | | | |
|-----------------------|---|--------------|--------------|---------------|--|------------|------------|---------------|---|------------|-----------|---------------|
| | Sem. | 2023 | | 2022 Acum. | Sem. | 2023 | | 2022 Acum. | Sem. | 2023 | | 2022 Acum. |
| | | Acum. | | | | Acum. | | | | Acum. | | |
| | | M | F | | | M | F | | | M | F | |
| Aguascalientes | 25 | 34 | 52 | 29 | 3 | 8 | 8 | 17 | - | - | - | 1 |
| Baja California | 68 | 111 | 102 | 150 | 2 | 10 | 10 | 7 | - | - | - | - |
| Baja California Sur | 8 | 29 | 23 | 39 | 1 | 1 | 1 | 1 | - | - | - | - |
| Campeche | 25 | 54 | 41 | 42 | 2 | 5 | 10 | - | - | 2 | 1 | 4 |
| Coahuila | 50 | 127 | 94 | 141 | 3 | 11 | 6 | 6 | 1 | 1 | - | - |
| Colima | 20 | 36 | 41 | 26 | 1 | 6 | 5 | 3 | - | 1 | - | 1 |
| Chiapas | 45 | 99 | 82 | 180 | 3 | 9 | 10 | 10 | 8 | 19 | 10 | 4 |
| Chihuahua | 43 | 120 | 103 | 102 | 4 | 7 | 7 | 3 | 1 | 2 | - | - |
| Ciudad de México | 273 | 562 | 491 | 631 | 24 | 41 | 69 | 57 | - | 2 | - | - |
| Durango | 48 | 126 | 80 | 152 | 5 | 7 | 16 | 15 | 1 | 4 | - | 4 |
| Guanajuato | 91 | 201 | 146 | 284 | 6 | 9 | 12 | 8 | - | - | - | - |
| Guerrero | 58 | 94 | 103 | 112 | 5 | 10 | 15 | 4 | - | - | 1 | 9 |
| Hidalgo | 81 | 160 | 146 | 187 | 5 | 10 | 13 | 10 | 4 | 5 | 1 | 7 |
| Jalisco | 183 | 353 | 327 | 397 | 14 | 33 | 35 | 23 | - | - | 1 | 4 |
| México | 398 | 812 | 693 | 887 | 28 | 58 | 59 | 41 | 1 | 1 | 1 | 6 |
| Michoacán | 87 | 177 | 146 | 217 | 11 | 23 | 26 | 23 | 1 | 1 | 1 | 1 |
| Morelos | 234 | 98 | 271 | 125 | 2 | 4 | 5 | 9 | - | - | - | 2 |
| Navarrit | 66 | 113 | 99 | 59 | 8 | 16 | 20 | 5 | 4 | 2 | 5 | 3 |
| Nuevo León | 66 | 181 | 151 | 214 | 3 | 4 | 19 | 25 | - | - | - | 2 |
| Oaxaca | 113 | 213 | 236 | 278 | 16 | 24 | 21 | 22 | 3 | 26 | 3 | 19 |
| Puebla | 129 | 226 | 228 | 281 | 11 | 10 | 21 | 12 | 3 | 12 | 7 | 12 |
| Querétaro | 67 | 111 | 115 | 99 | 2 | 8 | 10 | 16 | - | 1 | - | - |
| Quintana Roo | 35 | 63 | 71 | 88 | 6 | 10 | 15 | 8 | - | - | 1 | 3 |
| San Luis Potosí | 81 | 173 | 151 | 216 | 10 | 19 | 14 | 15 | - | 7 | 4 | 13 |
| Sinaloa | 52 | 116 | 92 | 165 | 2 | 7 | 7 | 15 | 1 | 1 | - | 2 |
| Sonora | 55 | 118 | 101 | 172 | 7 | 11 | 16 | 19 | 1 | 1 | - | - |
| Tabasco | 42 | 72 | 57 | 37 | 2 | 3 | 7 | 3 | - | 3 | - | 4 |
| Tamaulipas | 88 | 205 | 182 | 192 | 8 | 21 | 24 | 21 | - | - | - | 2 |
| Tlaxcala | 30 | 60 | 49 | 33 | 1 | 4 | 3 | - | - | - | - | 2 |
| Veracruz | 105 | 236 | 240 | 343 | 12 | 39 | 39 | 21 | 4 | 16 | 10 | 13 |
| Yucatán | 103 | 183 | 190 | 159 | 9 | 18 | 29 | 26 | 2 | 3 | 1 | 4 |
| Zacatecas | 34 | 80 | 65 | 56 | 1 | 3 | 7 | 5 | - | 1 | 2 | - |
| TOTAL | 2 803 | 5 343 | 4 968 | 6 093 | 217 | 449 | 559 | 450 | 35 | 111 | 49 | 122 |

FUENTE: SINAVE/DGE/Salud 2022. Información preliminar, incluye casos probables.

CUADRO 18.2 Casos por entidad federativa de Accidentes hasta la semana epidemiológica 4 del 2023

| ENTIDAD FEDERATIVA | Violencia Intrafamiliar CIE-10ª REV. Y07.0-Y07.2 | | | | Herida por Arma de Fuego y Punzocortante CIE-10ª REV. W32-W34 | | | |
|-----------------------|--|------------|--------------|---------------|--|--------------|--------------|---------------|
| | Sem. | 2023 | | 2022 Acum. | Sem. | 2023 | | 2022 Acum. |
| | | Acum. | | | | Acum. | | |
| | | M | F | | | M | F | |
| Aguascalientes | 2 | 4 | 3 | 1 | 6 | 9 | 3 | 20 |
| Baja California | 3 | - | 11 | 10 | 21 | 54 | 9 | 88 |
| Baja California Sur | 2 | 2 | 7 | 7 | 4 | 24 | 7 | 4 |
| Campeche | 9 | 5 | 19 | 7 | 7 | 16 | 3 | 45 |
| Coahuila | 14 | 10 | 42 | 79 | 3 | 44 | 14 | 188 |
| Colima | 34 | - | 61 | 11 | 1 | 27 | 2 | 26 |
| Chiapas | 12 | 3 | 23 | 67 | 76 | 275 | 122 | 319 |
| Chihuahua | 26 | 24 | 66 | 73 | 14 | 60 | 10 | 68 |
| Ciudad de México | 37 | 16 | 105 | 55 | 101 | 340 | 87 | 272 |
| Durango | 2 | 4 | 18 | 10 | 2 | 4 | - | 16 |
| Guanajuato | 119 | 19 | 353 | 297 | 122 | 343 | 76 | 231 |
| Guerrero | 99 | 12 | 316 | 240 | 35 | 106 | 31 | 107 |
| Hidalgo | 154 | 41 | 436 | 265 | 19 | 74 | 27 | 116 |
| Jalisco | 35 | 10 | 83 | 77 | 46 | 121 | 34 | 141 |
| México | 42 | 15 | 128 | 144 | 33 | 76 | 39 | 140 |
| Michoacán | 17 | 5 | 50 | 111 | 56 | 182 | 67 | 155 |
| Morelos | 17 | - | 86 | 122 | 16 | 46 | 8 | 59 |
| Navarro | 23 | 14 | 82 | 19 | 26 | 75 | 26 | 90 |
| Nuevo León | 14 | 12 | 95 | 86 | 17 | 80 | 9 | 103 |
| Oaxaca | 8 | 6 | 41 | 18 | 81 | 251 | 81 | 302 |
| Puebla | 16 | 2 | 30 | 31 | 50 | 124 | 56 | 127 |
| Querétaro | 50 | 12 | 145 | 113 | 32 | 70 | 35 | 85 |
| Quintana Roo | 23 | 2 | 62 | 54 | 26 | 62 | 47 | 98 |
| San Luis Potosí | 13 | 2 | 34 | 12 | 25 | 86 | 27 | 135 |
| Sinaloa | 9 | - | 39 | 71 | 11 | 50 | 10 | 15 |
| Sonora | 4 | 4 | 14 | 20 | 15 | 62 | 19 | 105 |
| Tabasco | 16 | 12 | 60 | 31 | 37 | 112 | 38 | 86 |
| Tamaulipas | 24 | 5 | 58 | 126 | 28 | 88 | 59 | 78 |
| Tlaxcala | - | - | 2 | 15 | 2 | 10 | 3 | 11 |
| Veracruz | 64 | 20 | 239 | 300 | 42 | 149 | 52 | 178 |
| Yucatán | 12 | 5 | 35 | 15 | 11 | 27 | 11 | 29 |
| Zacatecas | 8 | - | 35 | 27 | 24 | 62 | 10 | 45 |
| TOTAL | 908 | 266 | 2 778 | 2 514 | 989 | 3 109 | 1 022 | 3 482 |

FUENTE: SINAVE/DGE/Salud 2022. Información preliminar, incluye casos probables.

Sistema de Vigilancia Epidemiológica de Poliomieltis y Parálisis Flácida Aguda
 Clasificación de casos del 2023 hasta la semana 4 e indicadores de evaluación de la semana 4 del 2023 a la 4 del 2023.

| ENTIDAD | Casos entidad de residencia | Casos entidad de notificación | Clasificación de casos | | | | | | Laboratorio | | | | | |
|---------------------|-----------------------------|-------------------------------|------------------------|-------------|-------------|------------|----------|--------------------|-------------|------|----------|---------------|------------|--------------------|
| | | | Asociados a vacuna | Confirmados | Descartados | En estudio | | Casos con muestras | Poliovirus | | Neg. | Otros entero. | En proceso | Casos sin muestras |
| | | | | | | <10 sem. | >10 sem. | | Vac. | Sil. | | | | |
| Aguascalientes | 1 | 1 | - | - | - | 1 | - | 1 | - | - | - | - | 1 | - |
| Baja California | - | - | - | - | - | - | - | - | - | - | - | - | - | - |
| Baja California Sur | - | - | - | - | - | - | - | - | - | - | - | - | - | - |
| Campeche | - | - | - | - | - | - | - | - | - | - | - | - | - | - |
| Coahuila | 2 | 2 | - | - | - | 2 | - | - | - | - | - | - | - | 2 |
| Colima | - | - | - | - | - | - | - | - | - | - | - | - | - | - |
| Chiapas | 1 | 1 | - | - | - | 1 | - | - | - | - | - | - | - | 1 |
| Chihuahua | 1 | 1 | - | - | - | 1 | - | 1 | - | - | - | - | 1 | - |
| Ciudad de México | - | 1 | - | - | - | - | - | 1 | - | - | - | - | 1 | - |
| Durango | - | - | - | - | - | - | - | - | - | - | - | - | - | - |
| Guanajuato | 2 | 2 | - | - | - | 2 | - | 1 | - | - | - | - | 1 | 1 |
| Guerrero | 1 | 1 | - | - | - | 1 | - | - | - | - | - | - | - | 1 |
| Hidalgo | 2 | 1 | - | - | - | 2 | - | 1 | - | - | - | - | 1 | - |
| Jalisco | 3 | 3 | - | - | - | 3 | - | 3 | - | - | 1 | - | 2 | - |
| México | 3 | 3 | - | - | - | 3 | - | 2 | - | - | - | - | 2 | 1 |
| Michoacán | 1 | 1 | - | - | - | 1 | - | 1 | - | - | - | 1 | - | - |
| Morelos | 1 | 1 | - | - | - | 1 | - | 1 | - | - | - | - | 1 | - |
| Nayarit | 1 | 1 | - | - | - | 1 | - | 1 | - | - | 1 | - | - | - |
| Nuevo León | - | - | - | - | - | - | - | - | - | - | - | - | - | - |
| Oaxaca | 1 | 1 | - | - | - | 1 | - | 1 | - | - | - | - | 1 | - |
| Puebla | - | - | - | - | - | - | - | - | - | - | - | - | - | - |
| Querétaro | - | - | - | - | - | - | - | - | - | - | - | - | - | - |
| Quintana Roo | 1 | 1 | - | - | - | 1 | - | 1 | - | - | - | - | 1 | - |
| San Luis Potosí | 1 | 1 | - | - | - | 1 | - | 1 | - | - | - | - | 1 | - |
| Sinaloa | 1 | 1 | - | - | - | 1 | - | - | - | - | - | - | - | 1 |
| Sonora | 3 | 3 | - | - | - | 3 | - | 1 | - | - | - | - | 1 | 2 |
| Tabasco | - | - | - | - | - | - | - | - | - | - | - | - | - | - |
| Tamaulipas | - | - | - | - | - | - | - | - | - | - | - | - | - | - |
| Tlaxcala | - | - | - | - | - | - | - | - | - | - | - | - | - | - |
| Veracruz | 2 | 2 | - | - | - | 2 | - | - | - | - | - | - | - | 2 |
| Yucatán | - | - | - | - | - | - | - | - | - | - | - | - | - | - |
| Zacatecas | - | - | - | - | - | - | - | - | - | - | - | - | - | - |
| TOTAL | 28 | 28 | - | - | - | 28 | - | 17 | - | - | 2 | 1 | 14 | 11 |
| SSA | 12 | 12 | - | - | - | 12 | - | 7 | - | - | - | 1 | 6 | 5 |
| IMSS | 13 | 13 | - | - | - | 13 | - | 7 | - | - | 2 | - | 5 | 6 |
| ISSSTE | - | - | - | - | - | - | - | - | - | - | - | - | - | - |
| Otras | 3 | 3 | - | - | - | 3 | - | 3 | - | - | - | - | 3 | - |
| TOTAL | 28 | 28 | - | - | - | 28 | - | 17 | - | - | 2 | 1 | 14 | 11 |

Sistema de Vigilancia Epidemiológica de Poliomiélitis y Parálisis Flácida Aguda
 Clasificación de casos del 2023 hasta la semana 4 e indicadores de evaluación de la semana 4 del 2023 a la 4 del 2023.
 (Continuación)

| ENTIDAD | Indicadores de vigilancia para la certificación | | | | |
|---------------------|---|--|---|---|---|
| | Tasa por edo. de residencia (1) | Notificación oportuna por edo. de notificación (2) | Estudio oportuno por edo. de notificación (3) | Muestra adecuada por edo. de notificación (4) | Clasificación oport. por edo. de residencia (5) |
| Aguascalientes | 2.87 | ·91 | ·100 | ·100 | n.a. |
| Baja California | 3.53 | ·73 | ·100 | ·88 | n.a. |
| Baja California Sur | 3.80 | ·100 | ·100 | ·100 | n.a. |
| Campeche | 1.49 | ·100 | ·100 | ·75 | n.a. |
| Coahuila | 0.75 | ·64 | ·100 | ·71 | n.a. |
| Colima | 0.10 | ·100 | ·100 | ·50 | n.a. |
| Chiapas | 1.93 | ·82 | ·96 | ·79 | n.a. |
| Chihuahua | 3.28 | ·89 | ·100 | ·93 | n.a. |
| Ciudad de México | 10.33 | ·54 | ·100 | ·89 | n.a. |
| Durango | 1.58 | ·71 | ·100 | ·100 | n.a. |
| Guanajuato | 1.72 | ·97 | ·100 | ·97 | n.a. |
| Guerrero | 1.26 | ·91 | ·100 | ·45 | n.a. |
| Hidalgo | 2.22 | ·100 | ·100 | ·100 | n.a. |
| Jalisco | 2.63 | ·86 | ·100 | ·97 | n.a. |
| México | 1.45 | ·84 | ·100 | ·88 | n.a. |
| Michoacán | 1.42 | ·100 | ·100 | ·100 | n.a. |
| Morelos | 1.97 | ·89 | ·100 | ·78 | n.a. |
| Nayarit | 3.39 | ·100 | ·100 | ·100 | n.a. |
| Nuevo León | 1.52 | ·86 | ·100 | ·86 | n.a. |
| Oaxaca | 1.79 | ·83 | ·100 | ·100 | n.a. |
| Puebla | 1.06 | ·80 | ·100 | ·80 | n.a. |
| Querétaro | 1.34 | ·90 | ·100 | ·100 | n.a. |
| Quintana Roo | 2.42 | ·90 | ·100 | ·100 | n.a. |
| San Luis Potosí | 2.29 | ·94 | ·100 | ·94 | n.a. |
| Sinaloa | 1.03 | ·90 | ·100 | ·80 | n.a. |
| Sonora | 5.19 | ·90 | ·100 | ·92 | n.a. |
| Tabasco | 2.60 | ·90 | ·100 | ·70 | n.a. |
| Tamaulipas | 1.72 | ·88 | ·100 | ·75 | n.a. |
| Tlaxcala | 2.47 | ·100 | ·100 | ·71 | n.a. |
| Veracruz | 1.79 | ·92 | ·97 | ·89 | n.a. |
| Yucatán | 0.74 | ·86 | ·100 | ·100 | n.a. |
| Zacatecas | 1.71 | ·100 | ·100 | ·88 | n.a. |
| TOTAL | 1.89 | ·85 | ·100 | ·89 | n.a. |

FUENTE: SINAVE/DGE/SALUD 2022. Información preliminar.

Indicador:

- 1.- Tasa promedio de las últimas 52 semanas por 100 000 menores de 15 años
- 2.- Casos de las últimas 52 semanas notificados en los primeros dos días posteriores al primer contacto con servicios de salud
- 3.- Casos de las últimas 52 semanas estudiados en los primeros dos días posteriores a la notificación
- 4.- Casos de las últimas 52 semanas con al menos una muestra de heces tomada en los 14 días posteriores al inicio del cuadro
- 5.- Casos del año en curso con clasificación final en las primeras 10 semanas posteriores a su inicio

Mínimo para la CICEPS

- >= 1.0
- > 80%
- > 80%
- > 80%
- > 80%

Vigilancia Epidemiológica de Sarampión y Enfermedad Febril exantemática 2023, clasificación de casos e indicadores de evaluación hasta la semana 4

| ENTIDAD | Clasificación de casos | | | | | | Casos con muestra |
|---------------------|---------------------------------|-------------------------------|---------------------------------|-------------|-------------|------------|-------------------|
| | Casos por entidad de residencia | Casos por entidad notificante | Tasa por entidad de residencia* | Confirmados | Descartados | En Estudio | |
| Aguascalientes | 1 | 1 | 0.1 | - | 1 | - | 1 |
| Baja California | 1 | 1 | 0.0 | - | 1 | - | 1 |
| Baja California Sur | - | - | - | - | - | - | - |
| Campeche | 1 | 1 | 0.1 | - | 1 | - | 1 |
| Coahuila | 1 | 1 | 0.0 | - | - | 1 | - |
| Colima | - | - | - | - | - | - | - |
| Chiapas | 2 | 2 | 0.0 | - | 2 | - | 2 |
| Chihuahua | 4 | 4 | 0.1 | - | 3 | 1 | 4 |
| Ciudad de México | 8 | 9 | 0.1 | - | 4 | 5 | 9 |
| Durango | 3 | 3 | 0.2 | - | 3 | - | 3 |
| Guanajuato | 20 | 19 | 0.3 | - | 18 | 1 | 19 |
| Guerrero | 2 | 2 | 0.1 | - | 2 | - | 2 |
| Hidalgo | 3 | 3 | 0.1 | - | 3 | - | 3 |
| Jalisco | 2 | 2 | 0.0 | - | - | 2 | 1 |
| México | 12 | 11 | 0.1 | - | 8 | 3 | 11 |
| Michoacán | 1 | 2 | 0.0 | - | 1 | 1 | 2 |
| Morelos | 1 | 1 | 0.0 | - | 1 | - | 1 |
| Nayarit | 1 | 1 | 0.1 | - | - | 1 | - |
| Nuevo León | 7 | 7 | 0.1 | - | 7 | - | 7 |
| Oaxaca | 1 | 1 | 0.0 | - | 1 | - | 1 |
| Puebla | 2 | 2 | 0.0 | - | 1 | 1 | 2 |
| Querétaro | 1 | 1 | 0.0 | - | - | 1 | - |
| Quintana Roo | 5 | 5 | 0.3 | - | 3 | 2 | 5 |
| San Luis Potosí | 8 | 8 | 0.3 | - | 6 | 2 | 6 |
| Sinaloa | - | - | - | - | - | - | - |
| Sonora | - | - | - | - | - | - | - |
| Tabasco | - | - | - | - | - | - | - |
| Tamaulipas | 3 | 3 | 0.1 | - | 2 | 1 | 3 |
| Tlaxcala | - | - | - | - | - | - | - |
| Veracruz | 10 | 10 | 0.1 | - | 5 | 5 | 10 |
| Yucatán | - | - | - | - | - | - | - |
| Zacatecas | 2 | 2 | 0.1 | - | - | 2 | 2 |
| TOTAL | 102 | 102 | 0.1 | - | 73 | 29 | 96 |
| SSA | 46 | 46 | - | - | 36 | 10 | 44 |
| IMSS | 50 | 50 | - | - | 33 | 17 | 48 |
| ISSSTE | 4 | 4 | - | - | 3 | 1 | 3 |
| Otras | 2 | 2 | - | - | 1 | 1 | 1 |
| TOTAL | 102 | 102 | - | - | 73 | 29 | 96 |

* Tasa por 100 000 habitantes.

Vigilancia Epidemiológica de Sarampión y Enfermedad Febril exantemática 2023, clasificación de casos e indicadores de evaluación hasta la semana 4
(Continuación)

| ENTIDAD | Cumplimiento de indicadores de evaluación por entidad notificante | | | | | | |
|---------------------|---|---------------------------|----------------------|----------------------|--------------------------|--------------------|---------------|
| | Detección oportuna (1) | Notificación oportuna (2) | Estudio oportuno (3) | Muestra adecuada (4) | Información completa (5) | Oport. Laboratorio | |
| | | | | | | Envío (6) | Resultado (7) |
| Aguascalientes | 100 | 100 | 100 | 100 | 100 | 100 | 100 |
| Baja California | 100 | 100 | 100 | 100 | 100 | 100 | 100 |
| Baja California Sur | NA | NA | NA | NA | NA | NA | NA |
| Campeche | 100 | 100 | 100 | 100 | 100 | 100 | 100 |
| Coahuila | 100 | 100 | 100 | - | - | NA | NA |
| Colima | NA | NA | NA | NA | NA | NA | NA |
| Chiapas | 100 | 100 | 100 | 100 | - | 100 | 100 |
| Chihuahua | 100 | 100 | 100 | 100 | 75 | 75 | 100 |
| Ciudad de México | 100 | 100 | 100 | 100 | 78 | 100 | 78 |
| Durango | 100 | 100 | 100 | 100 | - | 100 | 100 |
| Guanajuato | 100 | 100 | 100 | 100 | 100 | 100 | 100 |
| Guerrero | 100 | 100 | 100 | 100 | - | 100 | 100 |
| Hidalgo | 100 | 100 | 100 | 100 | 100 | 100 | 100 |
| Jalisco | 100 | 50 | 100 | 50 | - | 100 | 100 |
| México | 82 | 100 | 100 | 100 | 27 | 100 | 64 |
| Michoacán | 100 | 100 | 100 | 100 | 100 | 100 | 100 |
| Morelos | 100 | 100 | 100 | 100 | 100 | 100 | 100 |
| Nayarit | 100 | 100 | 100 | - | - | NA | NA |
| Nuevo León | 100 | 86 | 100 | 100 | 43 | 100 | 100 |
| Oaxaca | 100 | 100 | 100 | 100 | 100 | 100 | 100 |
| Puebla | 100 | 100 | 100 | 100 | 50 | 100 | 100 |
| Querétaro | 100 | - | - | - | - | NA | NA |
| Quintana Roo | 100 | 100 | 100 | 100 | 100 | 100 | 60 |
| San Luis Potosí | 100 | 100 | 100 | 75 | 13 | 100 | 67 |
| Sinaloa | NA | NA | NA | NA | NA | NA | NA |
| Sonora | NA | NA | NA | NA | NA | NA | NA |
| Tabasco | NA | NA | NA | NA | NA | NA | NA |
| Tamaulipas | 100 | 100 | 100 | 100 | 33 | 100 | 100 |
| Tlaxcala | NA | NA | NA | NA | NA | NA | NA |
| Veracruz | 100 | 100 | 100 | 100 | 60 | 100 | 50 |
| Yucatán | NA | NA | NA | NA | NA | NA | NA |
| Zacatecas | 100 | 100 | 100 | 100 | 50 | 100 | 100 |
| TOTAL | 98 | 97 | 99 | 94 | 59 | 99 | 88 |
| SSA | 98 | 98 | 100 | 96 | 72 | 98 | 100 |
| IMSS | 98 | 100 | 100 | 96 | 50 | 100 | 75 |
| ISSSTE | 100 | 75 | 75 | 75 | 25 | 100 | 100 |
| Otras | 100 | 50 | 100 | 50 | 50 | 100 | 100 |
| TOTAL | 98 | 97 | 99 | 94 | 59 | 99 | 88 |

Vigilancia Epidemiológica Semana 5, 2022

83

FUENTE: SINAVE/DGE/SS. 2022 Sistema de Vigilancia Epidemiológica de EFE. Información preliminar.

- 1.- Casos detectados en los primeros 7 días después de haber iniciado el exantema. >80%
- 2.- Casos notificados en las primeras 24 horas después de su conocimiento. >80%
- 3.- Casos estudiados por en los primeros dos días posteriores a su notificación. >80%
- 4.- Casos con muestra serológica tomada entre el 1o. y 35o. día postexantema. >80%
- 5.- Casos con información clínica y epidemiológica completas. >80%
- 6.- Casos con muestras enviadas al laboratorio antes de 5 días después de la toma de la muestra. >80%
- 7.- Casos con resultado de laboratorio antes de 4 días después de la fecha de llegada de la muestra. >80%

Directorio

Consejo Editorial Secretaría De Salud

Dr. Gabriel García Rodríguez
Director General de Epidemiología

IMSS

Dra. Xóchitl Refugio Romero Guerrero
Titular de la Coordinación de Vigilancia
Epidemiológica

ISSSTE

Dr. Miguel Ángel Nakamura López
Subdirector de Prevención
y Protección a la Salud

IMSS-Bienestar

Dr. Juan Carlos Ledesma Vázquez
Coordinador de Atención Integral a la Salud

Secretaría de la Defensa Nacional

Gral. de Brigada M.C. Guadalupe Maza de la Torre
Directora General de Sanidad Militar

Secretaría de Marina SEMAR

Capitán de Navío SanJuan Padrón Lucio
Director Adjunto de Sanidad Naval

PEMEX

Dr. Rodolfo Lehmann Mendoza
Subdirector de Servicios de Salud

DIF

Lic. Miriam Cisneros Rodríguez
Directora General de Rehabilitación e Inclusión

Instituto Nacional de los Pueblos Indígenas-INPI

Dra. Bertha Dimas Huacuz
Coordinadora General de Patrimonio Cultural,
Investigación y Educación Indígena

Editor

Dr. Gabriel García Rodríguez

Coeditores

Dr. Christian A. Zaragoza Jiménez, MASS. Santa Elizabeth Ceballos Liceaga, Dra. Nilza Aslim Rojas Arroyo,
Dra. Yanet López Santiago, Dr. Jonathan Uriel Rivas Díaz.

Integración de Información

Dra. Rosaura Gutiérrez Vargas, Ing. Carlos Escondrillas Maya,
Dra. Kathia Guadalupe Rodríguez González, C. Silvia Nava Ruíz, C. Graciela Guillén Domínguez,
Dr. Eduardo D. Barrón López, C.D. María del Carmen Ojeda Luna, M.V.Z. María Isabel Martínez Moreno.

Responsables de la publicación en la web

Ing. J. Héctor Paredes Martínez, Ing. Angel S. Díaz Sánchez, Ing. Mary Ezbeidy Carmelinda Ochoa García.

Coordinación General del "Boletín Epidemiológico"

Dra. Rosaura Gutiérrez Vargas

Para mayor información sobre el contenido de este Boletín Comunicarse a los teléfonos:
5337 - 1648 / Fax: 5337 - 1711 / Lada sin costo; 01 (800) 00 - 44800 / Email: boletin@dgepi.salud.gob.mx