

INFORMACIÓN RELEVANTE:
INFECCIONES RESPIRATORIAS AGUDAS.

Fuente: Dirección General de Epidemiología (DGE)

- Por incidencia*, la entidad mas afectada durante la semana epidemiológica 4 fue:

Zacatecas (786.8).
- Precedida por las entidades de: Tlaxcala (586.5) y Nayarit (486.5) .
- En esta semana se presenta un incremento en el número de casos del 1.4%, con respecto a la semana 1.
- Las entidades federativas que presentaron el menor decremento de casos de IRA en la semana epidemiológica 4, con respecto a la anterior fueron: Sinaloa (11.6%), Sonora (5.5%), Tabasco (4%), Ciudad de México (3.6%), Baja California (3.3%), Chihuahua (2.9%), Colima (2.7%) y Campeche (2.7%) .
- En el canal endémico nacional de la semana epidemiológica 4, se observa que los casos de IRA se encuentran en la zona de Seguridad.

Información relevante

Tabla 1:

Las entidades federativas que presentaron el menor decremento de casos de IRA en la semana epidemiológica 4, con respecto a la anterior fueron:

Sinaloa	(11.6 %)
Sonora	(5.5 %)
Tabasco	(4.0 %)
Ciudad de México	(3.6 %)
Baja California	(3.3 %)
Chihuahua	(2.9 %)
Colima	(2.7 %)
Campeche	(2.7 %)

Figura 1:

Por incidencia*, la entidad mas afectada durante la semana epidemiológica 4 fue:

Zacatecas (786.8)

Precedida por las entidades de: Tlaxcala (586.5) y Nayarit (486.5) .

En la semana epidemiológica 4, a nivel nacional se notificaron 314 casos nuevos de IRA por cada 100,000 habitantes.

En esta semana se presenta un incremento en el número de casos del 1.4%, con respecto a la semana 1.

Gáfica 1:

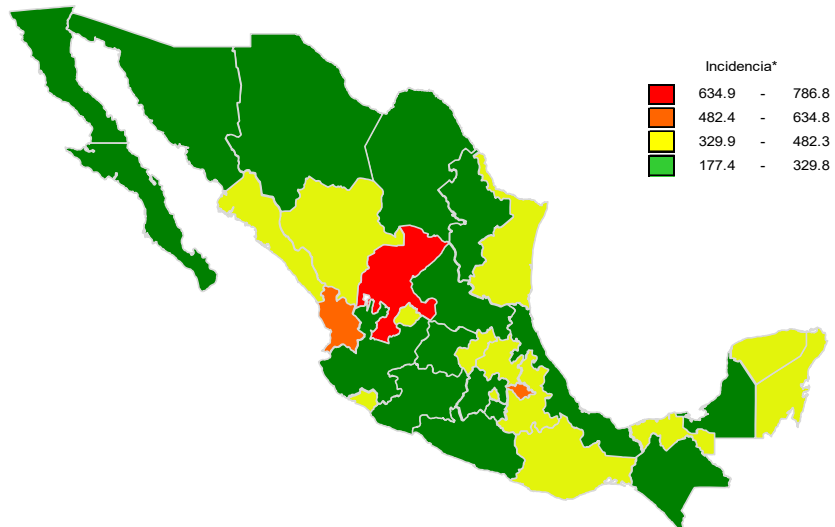
En el canal endémico nacional de la semana epidemiológica 4, se observa que los casos de IRA se encuentran en la zona de Seguridad.

*Incidencia semanal por 100,000 habitantes.

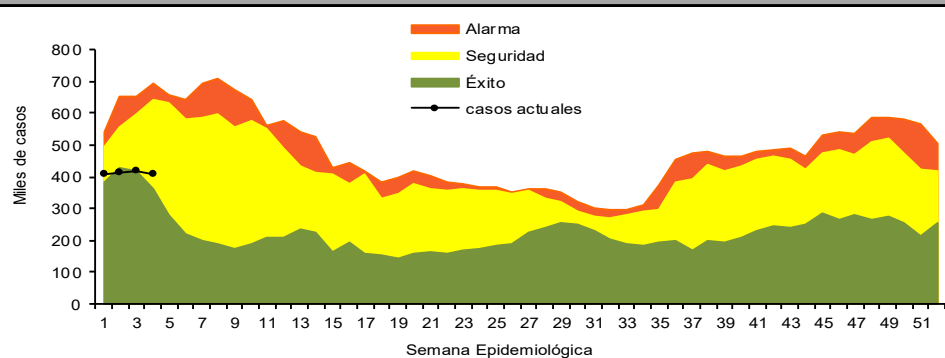
Tabla 1. Comparativo de incidencia* de infección Respiratoria Aguda (IRA) desde la semana , 52 hasta la semana 4 de 2023 por entidad federativa, México.

Entidad	Semana Epidemiológica					Entidad	Semana Epidemiológica				
	52	1	2	3	4		52	1	2	3	4
Aguascalientes	381.2	360.4	350.1	363.4	368.3	Morelos	279.0	275.5	327.2	319.2	292.4
Baja California	261.9	256.4	237.9	219.0	226.2	Nayarit	473.1	485.6	466.2	504.3	486.5
Baja California Sur	431.6	450.7	447.1	421.9	289.6	Nuevo León	324.4	351.9	284.4	279.4	265.6
Campeche	236.7	250.7	262.7	316.8	325.3	Oaxaca	289.5	359.3	383.6	392.0	352.7
Coahuila	363.7	395.3	338.7	316.0	301.6	Puebla	276.4	330.2	327.2	324.9	332.4
Colima	309.7	317.5	331.0	365.0	375.0	Querétaro	375.5	392.9	383.3	395.4	403.0
Chiapas	137.2	191.0	197.3	215.0	177.4	Quintana Roo	297.0	309.3	325.3	372.2	371.3
Chihuahua	326.9	334.1	307.2	312.2	321.1	San Luis Potosí	236.7	329.1	332.1	347.3	312.7
Ciudad de México	341.7	343.8	348.5	358.9	371.7	Sinaloa	328.2	299.3	337.3	328.0	365.9
Durango	342.7	396.7	387.6	362.1	351.9	Sonora	306.5	294.1	301.1	284.9	300.5
Guanajuato	304.9	302.3	306.9	298.0	304.4	Tabasco	247.6	299.3	330.0	363.5	378.1
Guerrero	169.6	235.2	305.3	304.8	301.6	Tamaulipas	377.2	420.2	407.9	393.5	349.9
Hidalgo	318.7	335.1	414.6	417.8	416.5	Tlaxcala	648.1	594.5	639.9	611.0	586.5
Jalisco	280.1	264.8	241.1	246.1	244.6	Veracruz	202.6	251.8	266.8	265.9	228.5
México	199.3	233.8	249.4	268.6	262.8	Yucatán	249.8	266.6	278.8	331.5	334.5
Michoacán	243.8	278.5	292.6	297.8	294.2	Zacatecas	771.0	832.4	866.4	889.9	786.8
Nacional	286.4	311.9	316.8	322.4	313.5						

Figura 1. Incidencia* de IRA durante la semana, 4 de 2023 por entidad federativa, México.



Gráfica 1. Casos notificados de IRA, México 2018 - 2023.



Información relevante

Gráfica 2:

Con respecto al mismo período del año anterior se presenta un incremento del 12.2% en el número de casos.

Gráfica 3:

La tasa de *incidencia nacional acumulada hasta la semana epidemiológica 4 en menores de un año es de 8,195 casos y en el grupo de de 1 a 4 años es de 5,139

La razón de tasas de incidencia hombre-mujer es de 1.3.

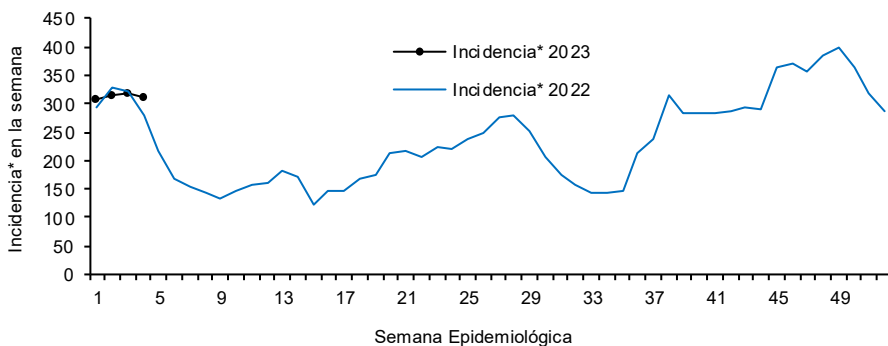
El 57% de los casos se presentaron en el sexo femenino.

*Incidencia semanal por 100,000 habitantes.

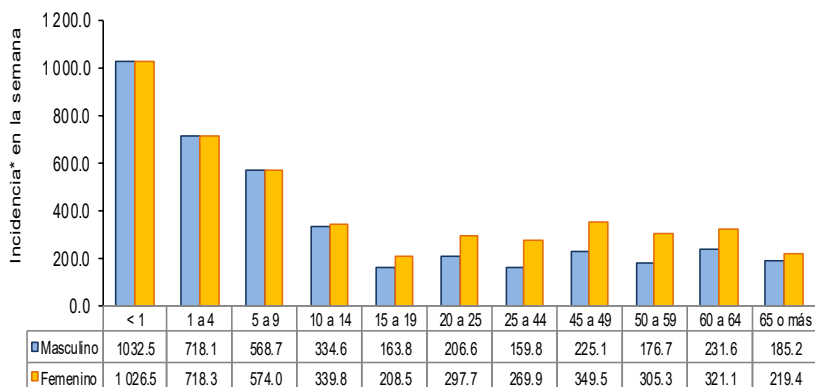
Fuente: SINAVE / DGE / SALUD.

Sistema de Notificación Semanal de casos Nuevos, acceso 44966.

Gráfica 2. Comparativo de incidencia* de IRA, por semana epidemiológica, México 2022 - 2023.



Gráfica 3. Incidencia de IRA durante la semana epidemiológica 4, México 2023.



Noticias relevantes

<https://www.lavozdelafrontera.com.mx/local/crecen-al-doble-consultas-por-enfermedades-respiratorias-en-menores-de-5-anos-9573341.html>

Crece al doble consultas por enfermedades respiratorias en menores de 5 años

Un crecimiento de más del doble es el que se ha reportado en consultas por enfermedades respiratorias en niños menores de cinco años durante la temporada invernal 2021-2022, de acuerdo a cifras de la Secretaría de Salud de Baja California.

Según la información consultada, durante el periodo invernal 2020-2021 se realizaron en el estado 10 mil 249 consultas por infecciones respiratorias agudas (IRAS) en niños de cinco años o menos, que afectan a oídos, nariz, garganta y pulmones. Sin embargo, para el periodo invernal de 2021-2022 el número de consultas por infecciones respiratorias en niños de esta edad incrementó a 23 mil 75 consultas, un alza cercana al 125%.

Néstor Saúl Hernández Milán, subdirector de la Secretaría de Salud de Baja California, confirmó esta alza en el número de consultas en la población infantil, resaltando que puede estar relacionada a un mejor registro de este tipo de padecimientos.

"Incrementamos más el registro de padecimientos, hay que recordar que el año pasado seguíamos con la situación de Covid, donde gran parte de los casos de infecciones respiratorias eran registrados como Covid, y en este momento se están ya registrando como Infecciones Respiratorias Agudas"

Elementos de comunicación a la comunidad

- Por incidencia*, la entidad mas afectada durante la semana epidemiológica 4 fue: Zacatecas (786.8).
- Precedida por las entidades de: Tlaxcala (586.5) y Nayarit (486.5).
- En esta semana se presenta un incremento en el número de casos del 1.4%, con respecto a la semana 1.
- Las entidades federativas que presentaron el menor decremento de casos de IRA en la semana epidemiológica 4, con respecto a la anterior fueron: Sinaloa (11.6%), Sonora (5.5%), Tabasco (4%), Ciudad de México (3.6%), Baja California (3.3%), Chihuahua (2.9%), Colima (2.7%) y Campeche (2.7%).
- En el canal endémico nacional de la semana epidemiológica 4, se observa que los casos de IRA se encuentran en la zona de Seguridad.