

**INFORMACIÓN RELEVANTE:**  
**INFECCIONES RESPIRATORIAS AGUDAS.**

Fuente: Dirección General de Epidemiología (DGE)

- Por incidencia\*, la entidad mas afectada durante la semana epidemiológica 3 fue:  
  
Zacatecas (889.9).
- Precedida por la entidad de: Tlaxcala (611).
- En esta semana se presenta un incremento en el número de casos del 10.2%, con respecto a la semana 52.
- Las entidades federativas que presentaron el menor decremento de casos de IRA en la semana epidemiológica 3, con respecto a la anterior fueron: Campeche (20.6%), Yucatán (15.4%), Quintana Roo (13.8%), Colima (10.3%), Tabasco (10.1%), Nayarit (8.2%), México (7%) y Chiapas (6.9%).
- En el canal endémico nacional de la semana epidemiológica 3, se observa que los casos de IRA se encuentran en la zona de Éxito.

**Información relevante**

Tabla 1:

Las entidades federativas que presentaron el menor decremento de casos de IRA en la semana epidemiológica 3, con respecto a la anterior fueron:

Campeche	( 20.6 %)
Yucatán	( 15.4 %)
Quintana Roo	( 13.8 %)
Colima	( 10.3 %)
Tabasco	( 10.1 %)
Nayarit	( 8.2 %)
México	( 7.0 %)
Chiapas	( 6.9 %)

Figura 1:

Por incidencia\*, la entidad mas afectada durante la semana epidemiológica 3 fue:

Zacatecas ( 889.9 )

Precedida por la entidad de: Tlaxcala (611) .

En la semana epidemiológica 3, a nivel nacional se notificaron 316 casos nuevos de IRA por cada 100,000 habitantes.

En esta semana se presenta un incremento en el número de casos del 10.2%, con respecto a la semana 52.

Gáfica 1:

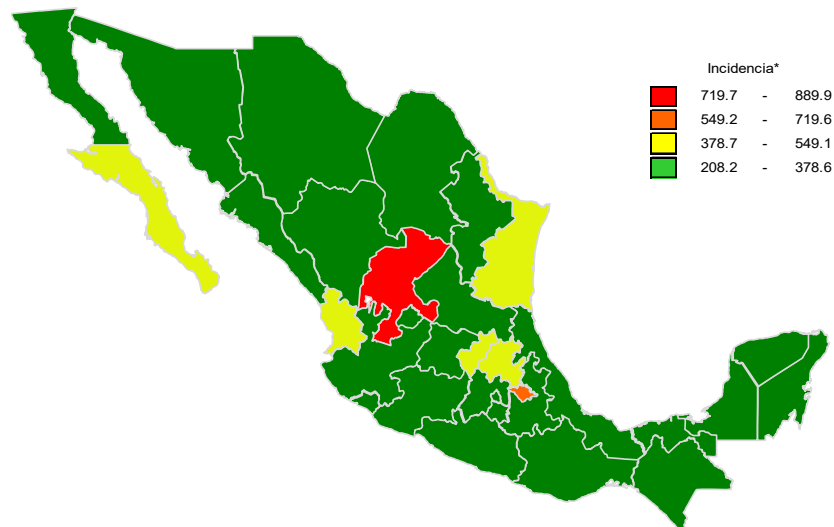
En el canal endémico nacional de la semana epidemiológica 3, se observa que los casos de IRA se encuentran en la zona de Éxito.

\*Incidencia semanal por 100,000 habitantes.

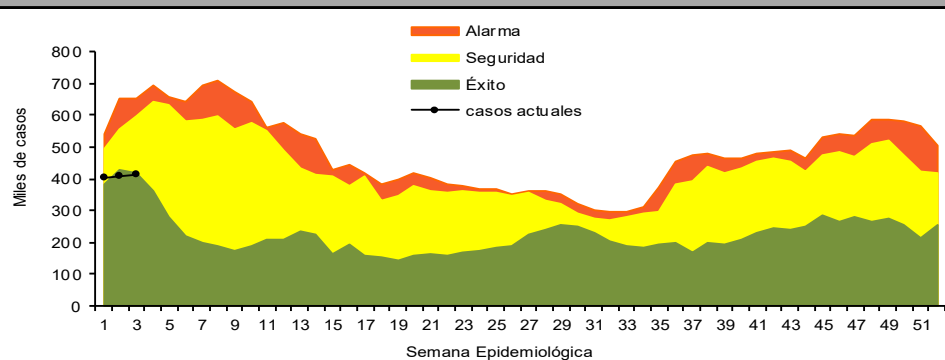
Tabla 1. Comparativo de incidencia\* de infección Respiratoria Aguda (IRA) desde la semana , 51 hasta la semana 3 de 2023 por entidad federativa, México.

Entidad	Semana Epidemiológica					Entidad	Semana Epidemiológica				
	51	52	1	2	3		51	52	1	2	3
Aguascalientes	390.4	381.2	360.4	350.1	363.4	Morelos	291.0	279.0	275.5	327.2	319.2
Baja California	263.6	261.9	256.5	237.9	218.8	Nayarit	444.6	473.1	485.6	466.2	504.3
Baja California Sur	475.8	431.6	450.7	446.3	421.0	Nuevo León	328.2	324.4	351.9	284.4	279.4
Campeche	259.2	236.7	250.7	262.7	316.8	Oaxaca	330.2	289.5	352.1	373.7	369.5
Coahuila	362.8	363.7	395.0	336.4	314.8	Puebla	333.3	276.4	329.6	313.4	303.6
Colima	304.0	309.7	317.5	331.0	365.0	Querétaro	483.8	375.5	392.9	383.3	395.4
Chiapas	149.7	137.2	189.7	194.7	208.2	Quintana Roo	294.1	297.0	309.3	325.1	370.0
Chihuahua	347.0	326.9	332.3	314.6	317.4	San Luis Potosí	270.4	236.7	329.1	332.1	347.3
Ciudad de México	425.1	341.7	342.5	346.5	355.1	Sinaloa	355.8	328.2	298.0	335.3	321.5
Durango	393.2	342.7	396.7	387.6	360.7	Sonora	298.8	306.5	293.6	300.7	277.0
Guanajuato	342.7	304.9	302.3	306.9	298.0	Tabasco	269.4	247.6	299.7	330.7	364.0
Guerrero	203.1	169.6	233.5	303.6	289.2	Tamaulipas	409.1	377.2	418.4	407.4	390.5
Hidalgo	381.8	318.7	331.9	411.2	417.8	Tlaxcala	681.9	648.1	594.5	639.9	611.0
Jalisco	276.5	280.1	264.8	240.3	245.8	Veracruz	223.0	202.6	251.6	265.9	265.4
México	263.8	199.3	233.2	248.0	265.4	Yucatán	260.0	249.8	266.0	278.1	320.9
Michoacán	240.6	243.8	278.5	292.1	297.4	Zacatecas	806.5	771.0	832.4	866.4	889.9
						Nacional	316.1	284.0	308.5	312.5	315.7

Figura 1. Incidencia\* de IRA durante la semana, 3 de 2023 por entidad federativa, México.



Gráfica 1. Casos notificados de IRA, México 2018 - 2023.



**Información relevante**

**Gráfica 2:**

Con respecto al mismo período del año anterior se presenta un decremento del 1.1% en el número de casos.

**Gráfica 3:**

La tasa de \*incidencia nacional acumulada hasta la semana epidemiológica 3 en menores de un año es de 6,138 casos y en el grupo de de 1 a 4 años es de 3,709

La razón de tasas de incidencia hombre-mujer es de 1.3.

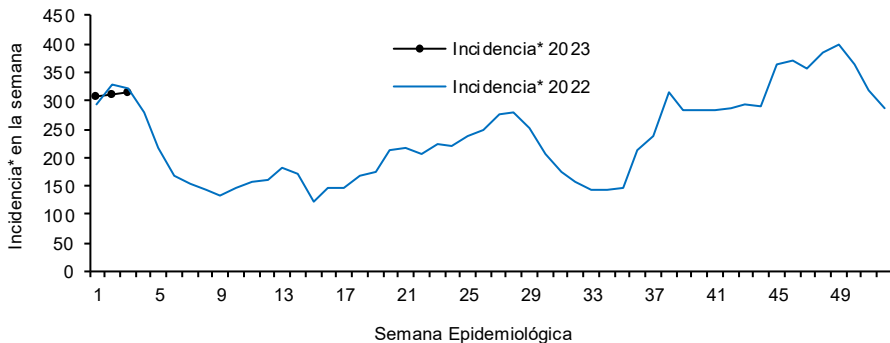
El 57% de los casos se presentaron en el sexo femenino.

\*Incidencia semanal por 100,000 habitantes.

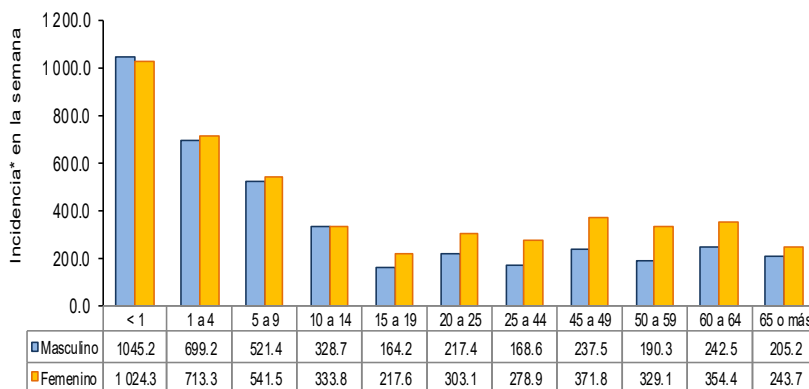
Fuente: SINAVE / DGE / SALUD.

Sistema de Notificación Semanal de casos Nuevos, acceso 44959.

**Gráfica 2. Comparativo de incidencia\* de IRA, por semana epidemiológica, México 2022 - 2023.**



**Gráfica 3. Incidencia de IRA durante la semana epidemiológica 3, México 2023.**



**Noticias relevantes**

<https://sipse.com/novedades-yucatan/aumentan-las-infecciones-respiratorias-en-yucatan-440821.html>

**Aumentan las infecciones respiratorias en Yucatán**

Debido a los cambios de temperatura por el ingreso de frentes fríos al Estado, los casos de Infecciones Respiratorias Agudas (Iras) incrementaron en poco más del 50% en 2022, de acuerdo con información de la Secretaría de Salud Federal.

Datos de la dependencia federal indican que en 2022 se tuvo un total de 308 mil 37 casos confirmados acumulados de Iras, lo que representó un aumento del 51.32%, con respecto al 2021, que concluyó con 203 mil 560 casos.

La jefa de atención médica del Instituto de Seguridad y Servicios Sociales de los Trabajadores del Estado (Issste) en Yucatán, Lilia Guadalupe Solís Farfán, mencionó que los cambios de clima que traen los sistemas frontales, como el que en estos días afecta al territorio, ocasionan que se incremente el número de casos de enfermedades respiratorias, por lo que exhortó a la población a cuidarse y abrigarse bien, así como intensificar las medidas de higiene y mantenerse alerta para evitar este tipo de enfermedades.

Añadió que, en la institución, se continúa con la aplicación del biológico contra el Covid-19 e influenza a los adultos mayores, niños desde los seis meses de edad y hasta los dos años 11 meses.

“Covid-19 e influenza nos han enseñado a utilizar el cubrebocas, el gel antibacterial y cuidarnos como es debido para enfrentar, no solo el contagio por el coronavirus SARS-CoV-2, sino de todos los males respiratorios que se encuentran latentes en el ambiente, como el resfriado común, la influenza, la amigdalitis o la enfermedad en las anginas, la rinoфарingitis, el asma, la bronquitis, la pulmonía, la otitis y la tuberculosis”, explicó.

**Elementos de comunicación a la comunidad**

- Por incidencia\*, la entidad mas afectada durante la semana epidemiológica 3 fue: Zacatecas (889.9).
- Precedida por la entidad de: Tlaxcala (611) .
- En esta semana se presenta un incremento en el número de casos del 10.2%, con respecto a la semana 52.
- Las entidades federativas que presentaron el menor decremento de casos de IRA en la semana epidemiológica 3, con respecto a la anterior fueron: Campeche (20.6%), Yucatán (15.4%), Quintana Roo (13.8%), Colima (10.3%), Tabasco (10.1%), Nayarit (8.2%), México (7%) y Chiapas (6.9%) .
- En el canal endémico nacional de la semana epidemiológica 3, se observa que los casos de IRA se encuentran en la zona de Éxito.