

# Pulso de la Salud

---

31 enero, 2023



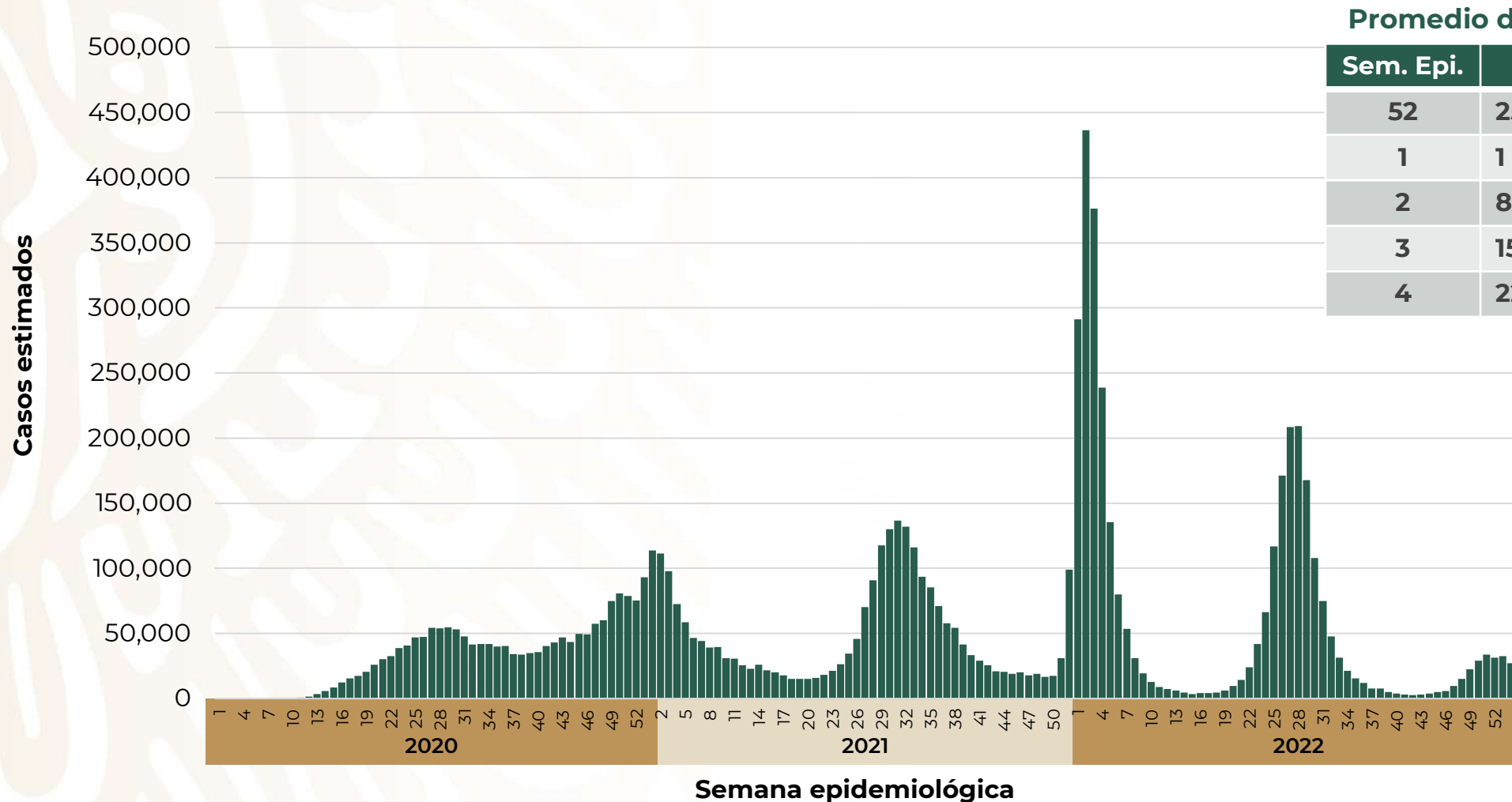
**SALUD**  
SECRETARÍA DE SALUD



2023  
AÑO DE  
*Francisco*  
**VILLA**  
EL REVOLUCIONARIO DEL PUEBLO

# COVID-19 México: curva epidémica de casos semanales de COVID-19

## Escenario nacional



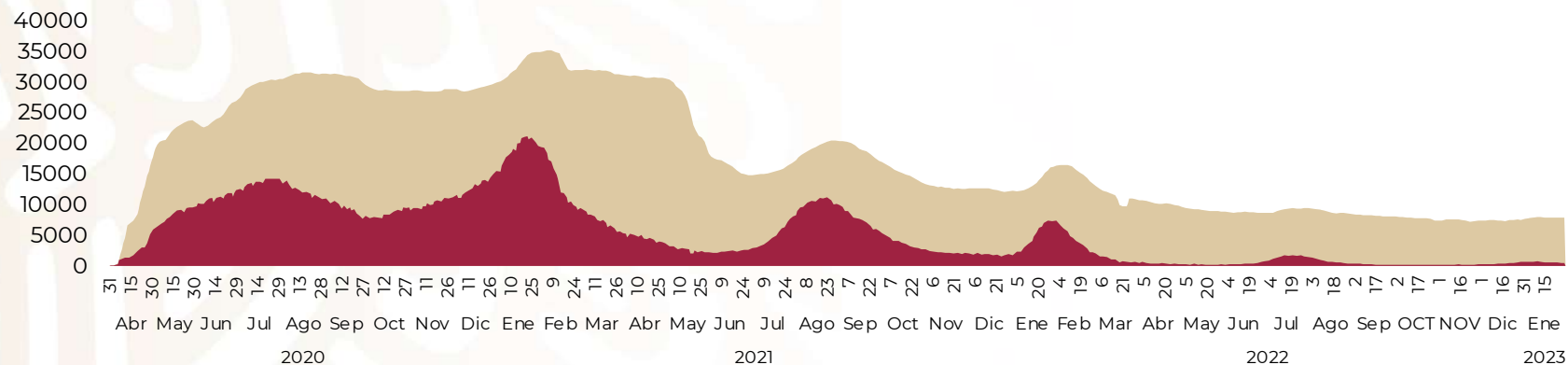
Promedio diario de casos por semana

Sem. Epi.	Fechas	Casos
52	25 – 31 dic	4,465
1	1 – 7 ene	4,652
2	8 – 14 ene	3,873
3	15 – 21 ene	3,403
4	22 – 28 ene	2,030



# COVID-19 México: ocupación nacional diaria de camas generales y camas con ventilador mecánico

## Escenario nacional

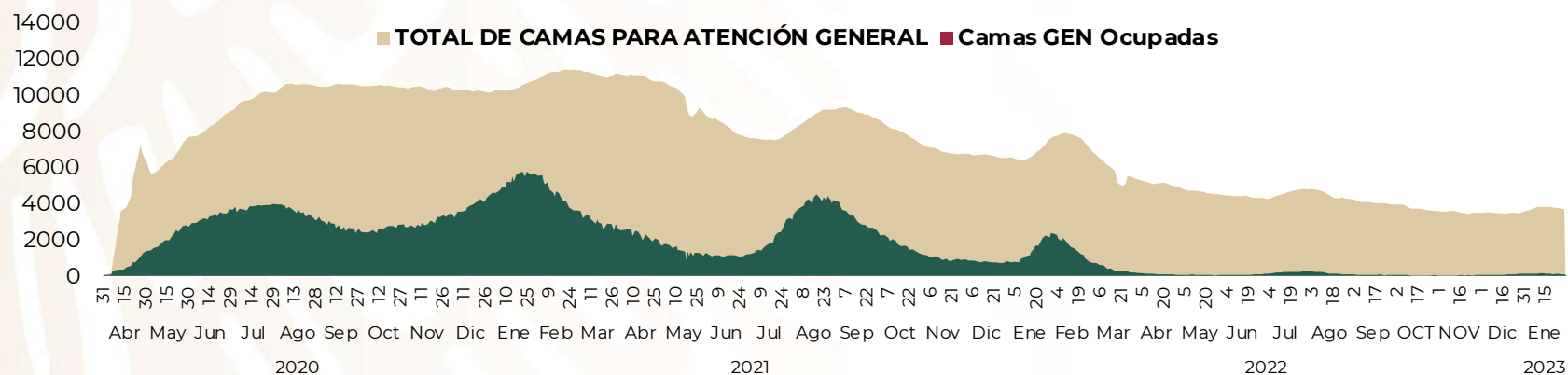


6 %

Ocupación  
Camas General

2 %

Ocupación  
Camas Ventilador

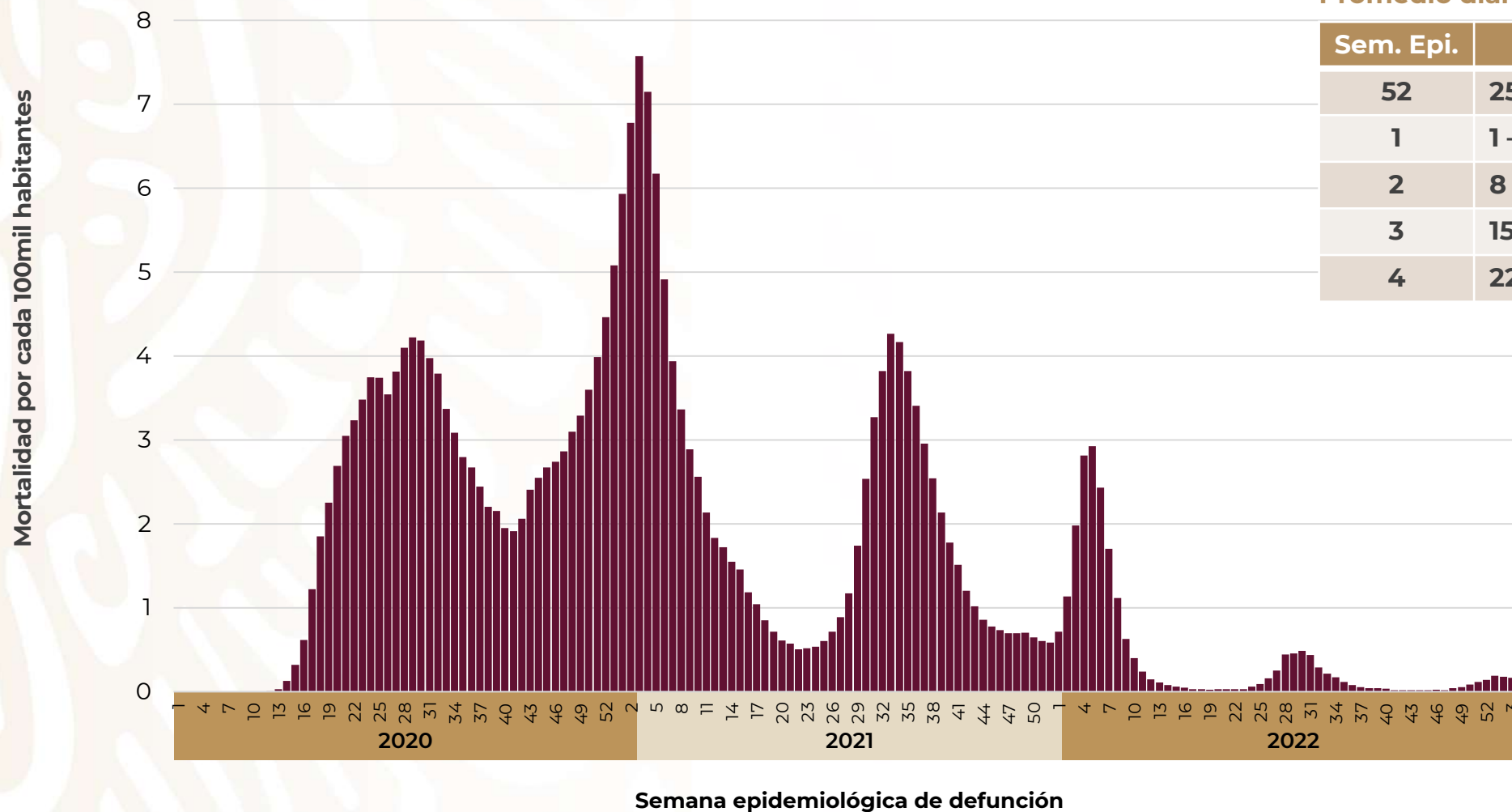


■ TOTAL CAMAS PARA CUIDADOS CRÍTICOS ■ Camas con Ventilador Ocupadas



# COVID-19 México: curva epidémica de defunciones semanales de COVID-19

## Escenario nacional



Promedio diario de defunciones por semana

Sem. Epi.	Fechas	Defunciones
52	25 – 31 dic	36
1	1 – 7 ene	34
2	8 – 14 ene	22
3	15 – 21 ene	13
4	22 – 28 ene	1

\*Promedio de defunciones por inicio de síntomas



# Estrategia Nacional de Vacunación

## Coberturas por grupos de edad

### Todas las edades

99,219,236

personas con al menos 1 dosis reportadas

118,240,242

Personas de 5 años o más\*

**84%**

Cobertura\*

### Personas de 18 años y más

81,232,927

personas con al menos 1 dosis reportadas

89,484,507

Personas de 18 años y más\*

**91%**

Cobertura\*

### Personas de 12 a 17 años

8,589,282

personas con al menos 1 dosis reportadas

13,331,565

Personas de 12 a 17 años\*

**64%**

Cobertura\*

### Personas de 5 a 11 años

9,397,027

personas con al menos 1 dosis reportadas

15,424,170

Personas de 5 a 11 años\*

**61%**

Cobertura\*